

BŰNÖZÉS ÉS IGAZSÁGSZOLGÁLTATÁS

KIADJA:
LEGFŐBB ÜGYÉSZSÉG
2019



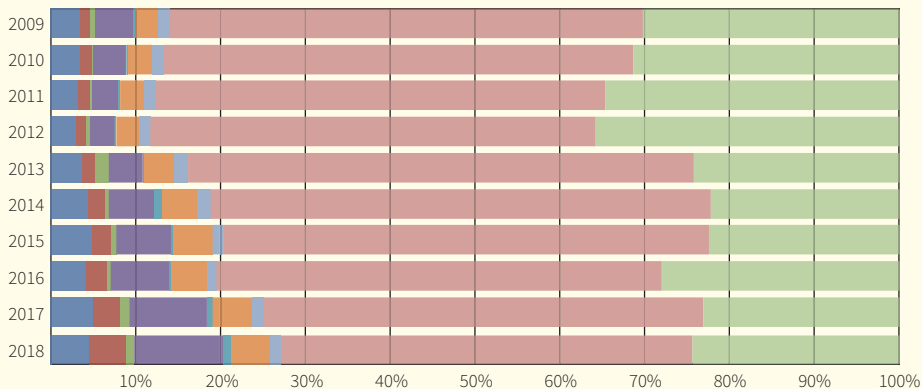
Regisztrált bűncselekmények	2009	2010	2011	2012	2013	2014	2015	2016	2017	2018
Összesen	394 034	447 186	451 371	472 236	377 829	329 575	280 113	290 779	226 452	199 830
Az élet, a testi épség és az egészség elleni bűncselekmények¹⁾	14 233	15 992	15 553	15 404	14 523	14 706	13 684	12 714	11 630	9 490
emberölés, erős felindulásban elkövetett emberölés	304	313	328	243	264	257	205	226	180	162
testi sértés	12 828	14 607	14 241	13 992	13 398	13 498	12 609	11 609	10 726	8 642
Egészséget veszélyeztető bűncselekmények²⁾	4 838	5 808	6 000	5 236	5 556	6 564	6 715	6 587	7 063	8 736
kábítószerrel visszaélés ³⁾	4 823	5 781	5 982	5 214	5 445	6 159	6 059	6 032	6 544	8 146
A nemi élet szabadsága és a nemi erkölcs elleni bűncselekmények⁴⁾	1 842	1 691	1 200	1 875	6 457	1 395	1 692	1 700	2 760	1 544
szexuális erőszak ⁵⁾	525	586	462	506	502	391	416	404	385	337
Közlekedési bűncselekmények	17 664	16 447	14 001	13 084	14 804	17 637	17 695	19 830	20 651	20 922
járművezetés ittas vagy bódult állapotban	11 113	9 916	7 783	7 090	9 030	12 728	12 998	14 981	16 155	16 673
Korrupciós bűncselekmények⁶⁾	964	482	740	828	1 105	3 268	761	984	1 123	2 046
vesztegetés, vesztegetés elfogadása ⁷⁾	366	147	415	518	394	1 684	351	78	50	146
hivatali vesztegetés, hivatali vesztegetés elfogadása ⁸⁾	542	224	248	192	591	141	333	835	945	1 653
Köznyalom elleni bűncselekmények⁹⁾	10 843	13 659	13 059	13 207	13 348	13 909	12 923	11 739	10 787	9 550
garázdaság	10 384	13 279	12 724	12 871	13 092	13 647	12 689	11 509	10 547	9 386
Vagyon elleni erőszakos bűncselekmények¹⁰⁾	4 975	6 111	6 115	6 646	5 562	4 972	4 258	3 661	2 990	2 436
rablás	3 159	3 396	3 203	3 036	2 298	1 954	1 443	1 141	853	710
kifosztás	373	1 043	1 484	1 948	2 013	1 935	1 926	1 770	1 534	1 267
Vagyon elleni bűncselekmények¹¹⁾	219 179	246 825	237 814	246 474	224 453	193 797	159 736	152 006	117 261	96 340
lopás	162 945	185 161	182 073	184 896	167 656	141 625	111 446	92 149	78 311	62 349
sikkasztás	4 341	3 966	4 054	4 782	4 332	4 634	2 769	2 657	2 452	2 562
csalás	29 555	32 137	27 906	36 911	37 345	33 362	31 976	43 383	22 197	19 180

Regisztrált elkövetők / Bűncselekmény elkövetői¹²⁾		2009	2010	2011	2012	2013	2014	2015	2016	2017	2018 I. félév	2018 II. félév
Összesen¹³⁾		120 083	129 945	120 529	108 306	109 876	108 466	101 494	100 933	92 896	53 460	58 437
férfi		97 510	107 290	99 967	90 030	91 739	90 130	84 849	84 446	77 902	44 647	48 642
0–13 éves		2 146	2 247	2 233	2 160	1 779	1 194	1 136	1 371	1 145	721	251
14–17 éves		8 519	9 408	9 338	8 579	8 715	7 257	6 421	6 311	5 222	2 707	3 068
18–24 éves		20 113	22 418	21 026	18 908	19 912	19 317	17 588	17 658	15 408	8 998	9 046
25 éves és idősebb		66 732	73 217	67 370	60 383	61 333	62 358	59 704	59 105	56 127	32 221	36 277
nő		19 793	22 655	20 558	18 276	18 027	17 640	16 576	16 440	14 957	8 788	9 790
0–13 éves		427	531	482	444	375	293	239	291	264	152	49
14–17 éves		1 659	2 077	2 040	1 837	1 758	1 531	1 451	1 364	1 270	698	647
18–24 éves		3 341	3 830	3 289	2 960	2 955	3 021	2 805	2 675	2 407	1 428	1 630
25 éves és idősebb		14 366	16 217	14 747	13 035	12 939	12 793	12 080	12 108	11 016	6 510	7 464
Vádlottak		2009	2010	2011	2012	2013	2014	2015	2016	2017	2018	
Összesen¹⁴⁾		91 255	90 927	93 567	82 887	79 039	88 497	79 956	80 274	72 681	67 195	
Vádemelés típusa	vádirat	84 924	83 674	85 331	74 189	67 485	73 967	69 195	65 576	60 174	57 773	
	tárgyalás mellőzése	18 656	18 489	17 921	14 702	12 608	14 561	15 130	14 693	14 872	15 829	
	bíróság elé állítás	6 327	7 250	8 236	8 694	11 548	14 528	10 761	14 698	12 507	9 421	
Bírósági döntés	marasztalás	86 120	86 067	88 382	75 533	74 249	83 697	76 394	77 023	70 006	64 970	
	felmentés	3 002	2 866	3 029	3 957	3 032	3 074	2 142	2 053	1 571	1 246	
	megszüntetés	2 133	1 994	2 156	3 397	1 758	1 726	1 420	1 198	1 104	979	
Jogerősen elítéltek		2009	2010	2011	2012	2013	2014	2015	2016	2017	2018	
Összesen		86 120	86 067	88 382	75 533	74 249	83 697	76 394	77 023	70 006	64 970	
Korcsoportok szerint												
fiatalkorú		6 304	6 001	6 301	5 268	5 605	5 970	5 149	4 598	3 884	3 507	
felnőttkorú		79 816	80 066	82 081	70 265	68 644	77 727	71 245	72 425	66 122	61 463	
Egyes büntetési nemek szerint												
életfogytig tartó szabadságvesztés		12	25	11	22	36	27	39	34	21	16	
határozott tartamú szabadságvesztés		27 912	29 142	32 078	28 652	27 461	29 277	26 439	25 363	22 942	20 449	
végrehajtandó szabadságvesztés		9 403	9 766	10 504	9 683	9 331	10 221	9 742	9 517	8 367	7 533	
közérdekű munka		6 796	9 350	12 125	12 209	13 548	15 032	12 940	12 526	10 926	9 358	
pénzbüntetés		36 272	30 391	24 477	18 012	16 692	21 547	21 285	22 824	23 270	23 790	

Jogerősen elítéltek	2009	2010	2011	2012	2013	2014	2015	2016	2017	2018
Összesen	86 120	86 067	88 382	75 533	74 249	83 697	76 394	77 023	70 006	64 970
<i>ebből: az elkövetett bűncselekmények szerint</i>										
Az élet, a testi épség és az egészség elleni bűncselekmények¹⁾	9 599	9 804	10 149	9 265	9 213	9 973	9 166	8 517	7 638	6 939
emberölés, erős felindulásban elkövetett emberölés	270	236	221	284	286	228	209	240	182	176
testi sértés	8 736	9 068	9 455	8 525	8 450	9 300	8 550	7 877	7 046	6 379
Egészséget veszélyeztető bűncselekmények²⁾	2 342	2 199	2 471	2 343	2 242	2 539	2 817	3 080	3 209	3 603
kábítószerrel visszaélés ³⁾	2 332	2 188	2 455	2 327	2 210	2 474	2 631	2 895	3 010	3 319
A nemi élet szabadsága és a nemi erkölcs elleni bűncselekmények⁴⁾	606	590	536	586	539	621	641	771	693	655
szexuális erőszak ⁵⁾	259	252	214	249	205	257	240	260	239	215
Közlekedési bűncselekmények	14 737	12 444	11 237	9 536	10 315	14 200	14 519	16 452	16 855	16 815
járművezetés ittas vagy bódult állapotban	11 025	9 510	8 587	7 262	8 320	12 073	12 576	14 507	14 939	14 974
Korrupciós bűncselekmények⁶⁾	224	303	310	228	334	273	275	351	254	250
vesztegetés, vesztegetés elfogadása ⁷⁾	52	77	69	45	75	80	92	120	106	60
hivatali vesztegetés, hivatali vesztegetés elfogadása ⁸⁾	143	207	202	139	203	149	119	172	108	159
Köznyalom elleni bűncselekmények⁹⁾	10 291	10 834	11 598	11 149	11 595	12 876	11 824	11 305	10 227	9 017
garázdaság	10 213	10 764	11 523	11 059	11 525	12 782	11 746	11 223	10 148	8 932
Vagyon elleni erőszakos bűncselekmények¹⁰⁾	3 070	3 033	3 200	2 800	2 782	3 224	3 062	2 763	2 407	2 063
rablás	1 765	1 743	1 682	1 489	1 448	1 639	1 515	1 335	1 076	897
kifosztás	126	130	182	235	278	400	444	499	618	633
Vagyon elleni bűncselekmények¹¹⁾	34 859	35 373	36 786	29 972	28 526	30 861	26 235	24 530	21 710	18 738
lopás	22 261	22 850	23 944	20 319	19 709	21 186	17 635	16 448	14 421	12 273
sikkasztás	2 113	2 085	2 204	1 846	1 751	2 001	1 506	1 518	1 239	1 053
csalás	6 605	6 684	6 806	4 952	4 588	5 020	4 437	3 981	3 634	3 182

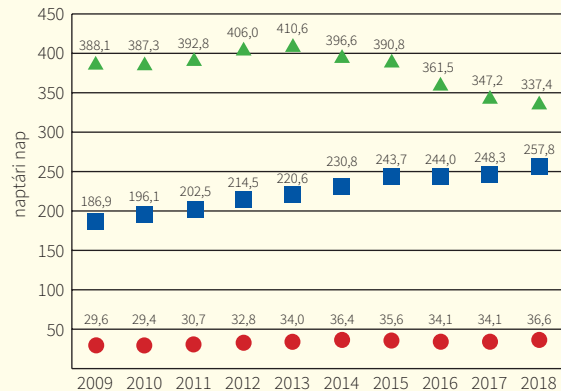
A büntetés-végrehajtási intézetekben fogvatartottak¹⁵⁾	2009	2010	2011	2012	2013	2014	2015	2016	2017	2018
Összesen	15 360	16 328	17 210	17 179	17 841	17 890	17 449	17 658	17 343	16 303
(előzetes) letartóztatott	4 502	4 803	4 875	4 888	5 053	4 400	3 978	3 646	3 401	2 694
elítélt	10 590	11 241	12 028	11 981	12 391	13 073	13 027	13 519	13 390	13 038
kényszergyógykezelt	186	174	180	182	183	151	162	165	185	179
elzárásra beutalt	82	110	127	128	214	224	239	328	367	392
őrizetes	–	–	–	–	–	–	43	–	–	–
Költségvetési adatok (millió forint)	2009	2010	2011	2012	2013	2014	2015	2016	2017	2018
Rendőrség ¹⁶⁾	243 449,7	263 381,5	228 021,2	264 047,3	235 753,8	299 286,2	370 593,4	415 971,4	496 685,8	542 820,5
Ügyészi szervezet	29 973,9	28 532,3	30 613,6	36 869,6	39 677,5	38 256,4	38 982,4	41 423,2	45 883,8	49 438,6
Bíróságok	70 235,2	70 442,3	74 838,3	79 814,2	86 267,2	89 271,1	89 811,0	92 787,0	99 103,2	114 648,2
Büntetés-végrehajtási szervezet	43 843,4	40 781,5	48 489,2	51 141,1	58 144,9	51 760,9	56 915,6	58 095,2	92 726,7	110 397,5
Létszám adatok	2009	2010	2011	2012	2013	2014	2015	2016	2017	2018
Rendőrség létszáma ¹⁷⁾	32 474	33 450	33 862	36 660	36 426	36 595	37 057	37 414	38 513	39 813
Ügyészek száma ¹⁸⁾	1 660	1 741	1 786	1 809	1 825	1 876	1 876	1 882	1 878	1 887
Legfőbb Ügyészség	111	106	100	98	109	113	108	106	108	110
fellebbviteli főügyészségek	37	38	35	37	39	39	40	38	35	41
főügyészségek, járási és járási szintű ügyészségek	1 510	1 597	1 651	1 673	1 677	1 717	1 719	1 729	1 733	1 734
Bírák száma ¹⁹⁾	2 908	2 906	2 906	2 875	2 910	2 932	2 895	2 902	2 986	2 984
Kúria	97	91	91	91	92	92	92	92	92	92
ítélőtáblák	163	165	165	165	157	160	168	170	172	180
törvényszékek és járásbírók	2 648	2 650	2 650	2 619	2 661	2 680	2 635	2 640	2 722	2 712
büntetőjogi területen	1 064	1 059	1 059	1 092	943	1 034	1 066	1 091	1 089	1 092
Büntetés-végrehajtási szervezet létszáma	7 786	8 236	7 811	8 329	8 001	8 487	8 785	8 856	11 391	11 391

A regisztrált bűncselekmények megoszlása az egyes Btk. fejezetek szerint



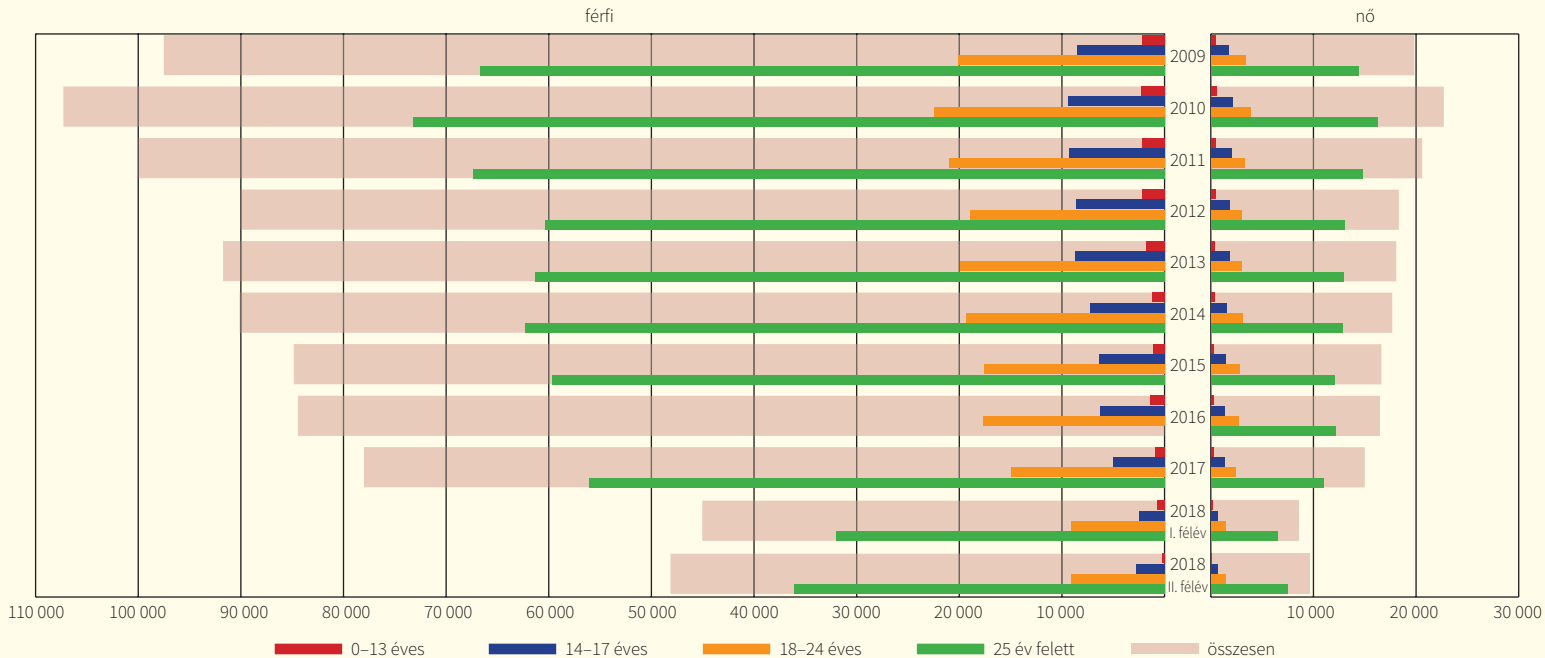
- Az élet, a testi épség és az egészség elleni¹⁾
- Közlekedési
- A nemi élet szabadsága és a nemi erkölcs elleni⁴⁾
- Egészséget veszélyeztető²⁾
- Korrupciós⁵⁾
- Köznyugalom elleni⁹⁾
- Vagyon elleni erőszakos¹⁰⁾
- Vagyon elleni¹¹⁾
- Egyéb

A megvádolt személyekkel szemben lefolytatott büntetőeljárások fő szakaszainak átlagos időtartama (naptári napokban)²⁰⁾



- A nyomozás elrendelésétől az iratok első fokú ügyészségre érkezéséig
- Az iratok első fokú ügyészségre érkezésétől a vádemelésig
- ▲ A vádemeléstől a jogerős bírósági döntés meghozataláig

A regisztrált elkövetők / bűncselekmény elkövetőinek száma nemek és korcsoportok szerint



Hivatkozások

- 1) A 2012. évi C. törvény (a továbbiakban: Btk.) XV. fejezetéhez, valamint az 1978. évi IV. törvény XII. fejezet I. címéhez tartozó bűncselekmények összegző adata.
- 2) A Btk. XVII. fejezetéhez tartozó, valamint az 1978. évi IV. törvény 265., 279., 282–283/B. és a 285. §-aiba ütköző bűncselekmények összegző adata.
- 3) A Btk. 176–182. §-aiba, valamint az 1978. évi IV. törvény 282–282/C. §-aiba ütköző bűncselekmények összegző adata.
- 4) A Btk. XIX. fejezetéhez, valamint az 1978. évi IV. törvény XIV. fejezet II. címéhez tartozó bűncselekmények összegző adata.
- 5) A számítás a Btk. 197. §-ához igazodik, amely – megkötésekkel – megfelelthető az 1978. évi IV. törvény 197–198. §-aiban foglaltaknak (erőszakos közöszülés, szemérem elleni erőszak).
- 6) A Btk. XXVII. fejezetéhez, valamint az 1978. évi IV. törvény XV. fejezet VII–VIII. címéhez tartozó bűncselekmények összegző adata.
- 7) A Btk. 290–291. §-aihoz tartozó, valamint az 1978. évi IV. törvény 251–252., 254. §-aiba, a 258/B. § (3)–(4) bekezdéseibe és a 258/C. §-ba ütköző bűncselekmények összegző adata.
- 8) A Btk. 293–294. §-aiba, valamint az 1978. évi IV. törvény 250., 253. §-aiba, a 258/B. § (1)–(2) bekezdéseibe és a 258/D. §-ba ütköző bűncselekmények összegző adata.
- 9) A Btk. XXXII. fejezetéhez tartozó, valamint az 1978. évi IV. törvény 153. és 268–271/A. §-aiba ütköző bűncselekmények összegző adata.
- 10) A Btk. XXXV. fejezetéhez tartozó, valamint az 1978. évi IV. törvény 273. és 321–323. §-aiba ütköző bűncselekmények összegző adata.
- 11) A Btk. XXXVI. fejezetéhez tartozó, valamint az 1978. évi IV. törvény 300/C. § (3)–(4) bekezdéseibe, a 313/C. § (1)–(6) bekezdéseibe, továbbá a 316–320., a 324–327. és a 330/A. §-aiba ütköző bűncselekmények összegző adata.
- 12) 2019. július 01-jétől a korábbi regisztrált elkövetői kategória helyett, a bűncselekmény elkövetői kerülnek feltüntetésre. Az értékek összevethetősége korlátozott. Regisztrált elkövetők esetében, ha egy elkövető több bűncselekményt követett el, akkor a kriminalisztikai szempontból legjellemzőbb, vagy büntetési tétel szempontjából legsúlyosabb, vagy a fiatalkorúként elkövetett legsúlyosabb bűncselekmény került rögzítésre. A bűncselekmény elkövetői esetében az összes bűncselekmény rögzítésre kerül, aminek következtében egy elkövető egy ügyben a bűncselekményeinek számának függvényében többször – akár változó életkorral – is elszámolásra kerülhet.
- 13) Tartalmazza az ismeretlen nemű vagy életkorú elkövetők adatait is.
- 14) A számított adat tartalmazza az eljáró hatóságoktól független ügyintézési határidők között eltelt időszakokat is (pl. felfüggesztés, vádemelés elhalasztása).
- 15) Az adott év december 31-i állapot szerint.
- 16) A költségvetés szerkezeti változása miatt a feltüntetett évek adattartalma nem azonos.
- 17) Foglalkoztatotti hivatásos létszám. A 2014–2018. évi adatok az adott év január 1-jei, rendészeti szakgimnáziumok létszámával növelt hivatásos munkajogi létszámot tartalmazza.
- 18) Az Igazságügyi Minisztériumba beosztott ügyészek számával együtt.
- 19) Az Országos Bírósági Hivatalba beosztott létszám nélkül. A 2014. évi adatok tartalmazzák az Országos Bírósági Hivatalba beosztott bírói létszámot is.
- 20) Tartalmazza a (pót)magánvádlótól átvett ügyek vádlottjait is.

Források

Egységes nyomozó hatósági és ügyészségi bűnügyi statisztika (ENYÜBS, OSAP 1228, 2341.): *Regisztrált bűncselekmények, Regisztrált elkövetők/Bűncselekmények elkövetői*;

Vádképviselési Informatikai Rendszer (VIR, OSAP 1523.): *Vádlottak; Jogerősen elítéltek; A megvádolt személyekkel szemben lefolytatott büntetőeljárások fő szakaszainak átlagos időtartama (naptári napokban)*;

Büntetés-végrehajtás Országos Parancsnoksága statisztikai táblázatai: *Fogvatartottak létszámadatai*;

Az Országos Rendőr-főkapitányság, a Legfőbb Ügyészség, az Országos Bírósági Hivatal és a Büntetés-végrehajtás Országos Parancsnoksága adatközlései: *Költségvetési és létszám adatok*.