

Tájékoztató

az ismertté vált kiemelt bűncselekmények sértettjeiről,
valamint a sértettek és elkövetők kapcsolatairól
a 2004-2008. években

2009. év

Kiadja:

Legfőbb Ügyészség
Számítástechnika-alkalmazási és Információs Főosztály

ISSN 1417-2712

ÖSSZEFOGLALÓ ELEMZÉS

Az összбүнözésen belül 1993. óta foglalkozunk azon természetes személyekkel, akik sérelmére бүнccselekményt, бүнccselekményeket követnek el, továbbá ezen ismertté vált бүнccselekmények elkövetőinek és sértettjeinek kapcsolatával. A vizsgált jellemzők köre állandóan bővült a felhasználói igényeknek megfelelően. Erre tekintettel folyamatosan egészült ki a kiemelt бүнccselekmények köre is. Ennek köszönhetően a nemi erkölcs elleni бүнccselekmények többsége is bekerült a vizsgált kategóriába.

A feldolgozás alapját képező adatbázis köre hasonló a korábbi évekhez. **Az elemzésben csak a mennyiségi és minőségi mutatóik alapján kiemeltként kezelt бүнccselekmények és azok természetes személy sértettjei vesznek részt.**

Megjegyzendő, hogy – technikai okokból – egy ismertté vált бүнccselekménynek egy természetes személy sértettjére van adatgyűjtés, holott egy бүнccselekménynek több sértettje is lehet. Ez azt jelenti, hogy a sértettek száma nyilvánvalóan magasabb volt, mint amennyi a Tájékoztatóban szerepel.

Ezen elemzésünk során – ellentétben egyéb, a бүнözéssel összefüggő elemzések adataival – a Tájékoztató II. Fejezetére tekintettel – melyben az elkövetők és sértettek kapcsolatát elemezzük – a tárgyévben ismertté vált бүнccselekmények körébe bevonjuk az utólagosan felderített elkövetőjú бүнccselekményeket, hiszen az elkövető és a sértett között csak ott mutatható ki értékelhető kapcsolat, ahol mindkettő ismert.

I. Fejezet

Az ismertté vált, kiemelt бүнccselekmények természetes személy sértettjeinek adatai a 2004-2008. években

Az összбүнözés változásaira jelentős hatással van a természetes személyek sérelmére elkövetett бүнccselekmények köre, az utóbbi számbeli csökkenése, vagy növekedése szoros összefüggésben van az előbbi dinamikus változásaival. Az előző évhez viszonyítva az ismertté vált бүнccselekmények számának csökkenése (4,3%) mellett 8,8%-kal volt kevesebb azoknak a бүнccselekményeknek a száma, amelyeket természetes személyek sérelmére követtek el.

A sértettek korosztályok szerinti megoszlása az alábbiak szerint változott.

A 2008. évben 0,8%-kal nőtt a gyermekkorú sértettek aránya. A fiatalokú sértettek aránya azonos maradt, a felnőt看 sértetteké kisebb mértékben (0,8%-kal) csökkent.

A személy elleni бүнccselekmények sértettjeinek száma 12,3%-kal több az előző év adatához viszonyítva.

Az emberölések és azok kísérletei esetében a bűncselekmények sértettjeinek száma 2,0%-kal kevesebb az előző évinél. Ez a csökkenés a felnőtt és a gyermek korosztályt érinti. A fiatalok sértettek száma 2008-ra 7-ről 11-re emelkedett.

A súlyos testi sértések esetében valamennyi korosztálynál növekedést tapasztalunk.

Az emberrablások száma 8-ről 11-re emelkedett, minden sértett felnőtt volt.

Az emberkereskedelem sértettjeinek száma jelentősen csökkent 28-ről 10-re. A korcsoportos megoszlás: 3 fiatalok, 7 felnőtt korú volt.

A házasság a család és az ifjúság elleni bűncselekmények sértettjeinek száma 2.959, 2,4%-kal több, mint egy évvel korábban. A kategória sértettjeinek több mint fele gyermekkorú (54,21%), melynek jelentős részét a kiskorú veszélyeztetése teszi ki. A tiltott pornográf felvétel készítésének sértettjei ezúttal is túlnyomó többségében (76,8%) fiatalok voltak.

A nemi erkölcs elleni bűncselekmények sértettjeinek száma jelentős mértékben, 684-ről 790-re emelkedett (15,5%-kal). A kategórián belül – az erőszakos közöszlenség sértettjeinek kivételével – valamennyi bűncselekmény sértettjeinek száma emelkedett, kisebb-nagyobb mértékben. Az erőszakos közöszlenségek száma 219-ről 214-re csökkent.

A vagyon elleni bűncselekmények sértettjeinél 11,4%-os csökkenést tapasztalhatunk.

A 2008. évben – a 100 ezer lakosra jutó gyakorisági mutató szerint – a 35-39 és a 40-44 évesek korcsoportja volt a legvesélyeztetettebb. A gyermekkorúaknál a 13 évesek, míg a fiataloknál a 16 évesek sérelmére követték el a legtöbb bűncselekményt.

Az erőszakos és garázda jellegű bűncselekmények leggyakoribb célpontjai a felnőtt korúak közül a 20-24 évesek, a fiatalok közül a 16 évesek voltak, de áldozatul estek még a 0-10 éves korcsoportba tartozók is.

A női sértettek száma 2004-2008. években „hullámzóan csökkenő” tendenciát mutat. 2008-ban 72.542 volt, az előző évinél 7,1%-kal kevesebb.

A természetes személyek sérelmére okozott kár összege 2008. évben 8,4%-kal kevesebb volt az előző évihez viszonyítva, a megtérülési arány 6,1%, 1,3%-kal nőtt.

II. Fejezet

Az ismertté vált – kiemelt – bűncselekmények ismertté vált elkövetőinek és sértettjeinek kapcsolatáról a 2004-2008. években

A természetes személyek elleni bűncselekmények ismertté vált elkövetői és sértettjei értékelhető kapcsolatainak a száma a 2008. évben kissé emelkedett az előző évhez viszonyítva.

A vérszerinti hozzátartozók sérelmére elkövetett személy elleni bűncselekmények száma 4,8%-kal csökkent, a házastársak sérelmére elkövetetteké viszont 11,9%-kal nőtt, bűncselekménycsoporton belüli megoszlása az utóbbinak 0,1%-kal emelkedett. A házastárs sérelmére elkövetett emberölés 8,2%-kal emelkedett.

A nemi erkölcs elleni bűncselekmények egynegyedét (24,6%) a sértettek hozzátartozója, nevelője, gondozója illetve házastársa követi el.

Az erőszakos és garázda jellegű bűncselekmények több mint egyharmadánál (37,94%) az elkövető a sértettnek közeli vagy alkalmi ismerőse volt. Az esetek közel felénél (49,04%) pedig idegen sérelmére követtek el erőszakos bűncselekményt.

I.

Az ismertté vált, kiemelt bűncselekmények sértettjeinek
adatai a 2004-2008. években

A sértettek korcsoportonkénti megoszlása egyes kiemelt bűncselekmények, bűncselekmény-csoportok esetében a 2004-2008. években

1. sz. táblázat

1. lap

Bűncselekmények, bűncselekmény-csoportok – sértetti korcsoportok	2004.		2005.		2006.		2007.		2008.	
	szám	%	szám	%	szám	%	szám	%	szám	%
Összes sértett	236 195	100,00	225 516	100,00	214 896	100,00	232 349	100,00	212 018	100,00
- ebből										
- gyermekkorú	8 427	3,57	5 716	2,53	4 719	2,20	4 601	1,98	5 904	2,78
- fiataalkorú	9 843	4,17	8 480	3,76	8 016	3,73	8 398	3,61	7 636	3,60
- felnőttkorú	217 925	92,26	211 320	93,71	202 161	94,07	219 350	94,41	198 478	93,61
<i>Személy elleni bűncselekmények</i>	<i>14 963</i>	<i>100,00</i>	<i>14 706</i>	<i>100,00</i>	<i>13 890</i>	<i>100,00</i>	<i>13 466</i>	<i>100,00</i>	<i>15 120</i>	<i>100,00</i>
- gyermekkorú	842	5,63	784	5,33	862	6,21	921	6,84	1 458	9,64
- fiataalkorú	1 157	7,73	1 113	7,57	1 184	8,52	1 202	8,93	1 419	9,38
- felnőttkorú	12 964	86,64	12 809	87,10	11 844	85,27	11 343	84,23	12 243	80,97
Emberölés, kíséreltet	361	100,00	314	100,00	305	100,00	297	100,00	291	100,00
- gyermekkorú	25	6,93	10	3,18	22	7,21	20	6,73	17	5,84
- fiataalkorú	7	1,94	2	0,64	7	2,30	7	2,36	11	3,78
- felnőttkorú	329	91,14	302	96,18	276	90,49	270	90,91	263	90,38
Súlyos testi sértés	7 869	100,00	7 618	100,00	7 298	100,00	6 779	100,00	7 609	100,00
- gyermekkorú	231	2,94	162	2,13	199	2,73	164	2,42	265	3,48
- fiataalkorú	456	5,79	393	5,16	471	6,45	468	6,90	566	7,44
- felnőttkorú	7 182	91,27	7 063	92,71	6 628	90,82	6 147	90,68	6 778	89,08
Emberrablás	17	100,00	7	100,00	13	100,00	8	100,00	11	100,00
- gyermekkorú							1	12,50		
- fiataalkorú	3	17,65								
- felnőttkorú	14	82,35	7	100,00	13	100,00	7	87,50	11	100,00
Emberkereskedelem	22	100,00	28	100,00	5	100,00	28	100,00	10	100,00
- gyermekkorú			5	17,86	1	20,00				
- fiataalkorú	2	9,09	6	21,43	3	60,00	6	21,43	3	30,00
- felnőttkorú	20	90,91	17	60,71	1	20,00	22	78,57	7	70,00
<i>Közlekedési bűncselekmények</i>	<i>6 108</i>	<i>100,00</i>	<i>6 081</i>	<i>100,00</i>	<i>5 465</i>	<i>100,00</i>	<i>5 879</i>	<i>100,00</i>	<i>5 019</i>	<i>100,00</i>
- gyermekkorú	177	2,90	186	3,06	162	2,96	168	2,86	111	2,21
- fiataalkorú	229	3,75	228	3,75	196	3,59	208	3,54	195	3,89
- felnőttkorú	5 702	93,35	5 667	93,19	5 107	93,45	5 503	93,60	4 713	93,90
<i>A házasság, a család, az ifjúság és a nemi erkölcs elleni bűncselekmények</i>	<i>7 101</i>	<i>100,00</i>	<i>3 869</i>	<i>100,00</i>	<i>2 669</i>	<i>100,00</i>	<i>2 889</i>	<i>100,00</i>	<i>2 959</i>	<i>100,00</i>
- gyermekkorú	5 251	73,95	2 543	65,73	1 714	64,22	1 409	48,77	1 604	54,21
- fiataalkorú	1 492	21,01	999	25,82	474	17,76	1 161	40,19	1 020	34,47
- felnőttkorú	358	5,04	327	8,45	481	18,02	319	11,04	335	11,32
Kiskorú veszélyeztetése	1 967	100,00	2 019	100,00	772	100,00	1 746	100,00	1 838	100,00
- gyermekkorú	1 272	64,67	1 311	64,93	524	67,88	1 003	57,45	1 165	63,38
- fiataalkorú	695	35,33	708	35,07	248	32,12	743	42,55	673	36,62

A sértettek korcsoportonkénti megoszlása egyes kiemelt bűncselekmények, bűncselekmény-csoportok esetében a 2004-2008. években

1. sz. táblázat

2. lap

Bűncselekmények, bűncselekmény-csoportok – sértetti korcsoportok	2004.		2005.		2006.		2007.		2008.	
	szám	%	szám	%	szám	%	szám	%	szám	%
Tiltott pornográf felvétel készítése	4 289	100,00	915	100,00	960	100,00	426	100,00	306	100,00
- gyermekkorú	3 585	83,59	760	83,06	858	89,38	87	20,42	63	20,59
- fiataikorú	700	16,32	145	15,85	93	9,69	335	78,64	235	76,80
- felnőttkorú	4	0,09	10	1,09	9	0,94	4	0,94	8	2,61
<i>Nemi erkölcs elleni bűncselekmények</i>	<i>803</i>	<i>100,00</i>	<i>876</i>	<i>100,00</i>	<i>894</i>	<i>100,00</i>	<i>684</i>	<i>100,00</i>	<i>790</i>	<i>100,00</i>
- gyermekkorú	401	49,94	468	53,42	335	37,47	325	47,51	384	48,61
- fiataikorú	121	15,07	138	15,75	117	13,09	111	16,23	166	21,01
- felnőttkorú	281	34,99	270	30,82	442	49,44	248	36,26	240	30,38
Erőszakos közöszülés	266	100,00	264	100,00	206	100,00	219	100,00	214	100,00
- gyermekkorú	57	21,43	69	26,14	29	14,08	47	21,46	42	19,63
- fiataikorú	50	18,80	41	15,53	50	24,27	49	22,37	37	17,29
- felnőttkorú	159	59,77	154	58,33	127	61,65	123	56,16	135	63,08
Szemérem elleni erőszak	294	100,00	375	100,00	271	100,00	250	100,00	274	100,00
- gyermekkorú	157	53,40	197	52,53	142	52,40	127	50,80	151	55,11
- fiataikorú	51	17,35	85	22,67	45	16,61	35	14,00	39	14,23
- felnőttkorú	86	29,25	93	24,80	84	31,00	88	35,20	84	30,66
Megrontás	184	100,00	199	100,00	160	100,00	151	100,00	188	100,00
- gyermekkorú	184	100,00	199	100,00	160	100,00	151	100,00	188	100,00
Kerítés	58	100,00	38	100,00	257	100,00	55	100,00	110	100,00
- gyermekkorú	3	5,17	3	7,89	4	1,56			3	2,73
- fiataikorú	20	34,48	12	31,58	22	8,56	18	32,73	86	78,18
- felnőttkorú	35	60,34	23	60,53	231	89,88	37	67,27	21	19,09
<i>Az államigazgatás, az igazságszolgáltatás és a közélet tisztasága elleni bűncselekmények</i>	<i>920</i>	<i>100,00</i>	<i>936</i>	<i>100,00</i>	<i>860</i>	<i>100,00</i>	<i>885</i>	<i>100,00</i>	<i>966</i>	<i>100,00</i>
- gyermekkorú									1	0,10
- fiataikorú									965	99,90
- felnőttkorú	920	100,00	936	100,00	860	100,00	885	100,00		
<i>A közrend elleni bűncselekmények</i>	<i>10 226</i>	<i>100,00</i>	<i>10 295</i>	<i>100,00</i>	<i>9 153</i>	<i>100,00</i>	<i>8 865</i>	<i>100,00</i>	<i>10 374</i>	<i>100,00</i>
- gyermekkorú	285	2,79	295	2,87	249	2,72	256	2,89	849	8,18
- fiataikorú	760	7,43	777	7,55	746	8,15	777	8,76	960	9,25
- felnőttkorú	9 181	89,78	9 223	89,59	8 158	89,13	7 832	88,35	8 565	82,56

A sértettek korcsoportonkénti megoszlása egyes kiemelt bűncselekmények, bűncselekmény-csoportok esetében a 2004-2008. években

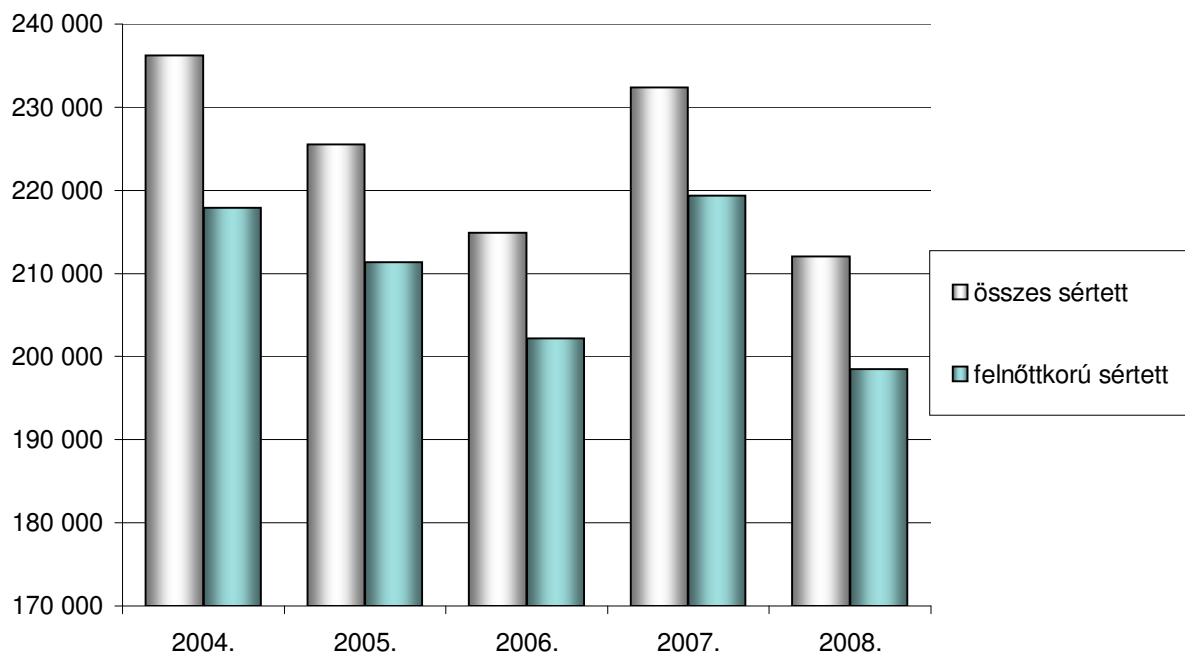
1. sz. táblázat

3. lap

Bűncselekmények, bűncselekmény-csoportok – sértetti korcsoportok	2004.		2005.		2006.		2007.		2008.	
	szám	%	szám	%	szám	%	szám	%	szám	%
<i>Vagyon elleni bűncselekmények</i>	196 877	100,00	189 629	100,00	182 859	100,00	200 365	100,00	177 580	100,00
- gyermekkorú	1 839	0,93	1 873	0,99	1 707	0,93	1 819	0,91	1 863	1,05
- fiataalkorú	6 229	3,16	5 393	2,84	5 440	2,97	5 074	2,53	4 057	2,28
- felnőttkorú	188 809	95,90	182 363	96,17	175 712	96,09	193 472	96,56	171 660	96,67
<i>Lopás és betöréses lopás</i>	153 462	100,00	149 649	100,00	142 631	100,00	146 404	100,00	144 174	100,00
- gyermekkorú	1 370	0,89	1 455	0,97	1 297	0,91	1 392	0,95	1 279	0,89
- fiataalkorú	4 861	3,17	4 197	2,80	4 236	2,97	3 585	2,45	2 897	2,01
- felnőttkorú	147 231	95,94	143 997	96,22	137 098	96,12	141 427	96,60	139 998	97,10
<i>Rablás</i>	3 039	100,00	2 866	100,00	2 623	100,00	3 040	100,00	3 040	100,00
- gyermekkorú	305	10,04	259	9,04	260	9,91	291	9,57	346	11,38
- fiataalkorú	657	21,62	510	17,79	533	20,32	730	24,01	653	21,48
- felnőttkorú	2 077	68,34	2 097	73,17	1 830	69,77	2 019	66,41	2 041	67,14
<i>Kifosztás</i>	297	100,00	358	100,00	336	100,00	415	100,00	464	100,00
- gyermekkorú	2	0,67	12	3,35	10	2,98	8	1,93	48	10,34
- fiataalkorú	29	9,76	22	6,15	29	8,63	41	9,88	39	8,41
- felnőttkorú	266	89,56	324	90,50	297	88,39	366	88,19	377	81,25
<i>Erőszakos és garázda jellegű bűncselekmények</i>	29 734	100,00	29 270	100,00	26 741	100,00	26 514	100,00	29 918	100,00
- gyermekkorú	1 601	5,38	1 567	5,35	1 483	5,55	1 588	5,99	2 878	9,62
- fiataalkorú	2 885	9,70	2 615	8,93	2 670	9,98	2 901	10,94	3 269	10,93
- felnőttkorú	25 248	84,91	25 088	85,71	22 588	84,47	22 025	83,07	23 771	79,45

A kiemelt bűncselekmények – természetes személy – sértettjeinek megoszlása a 2004-2008. években

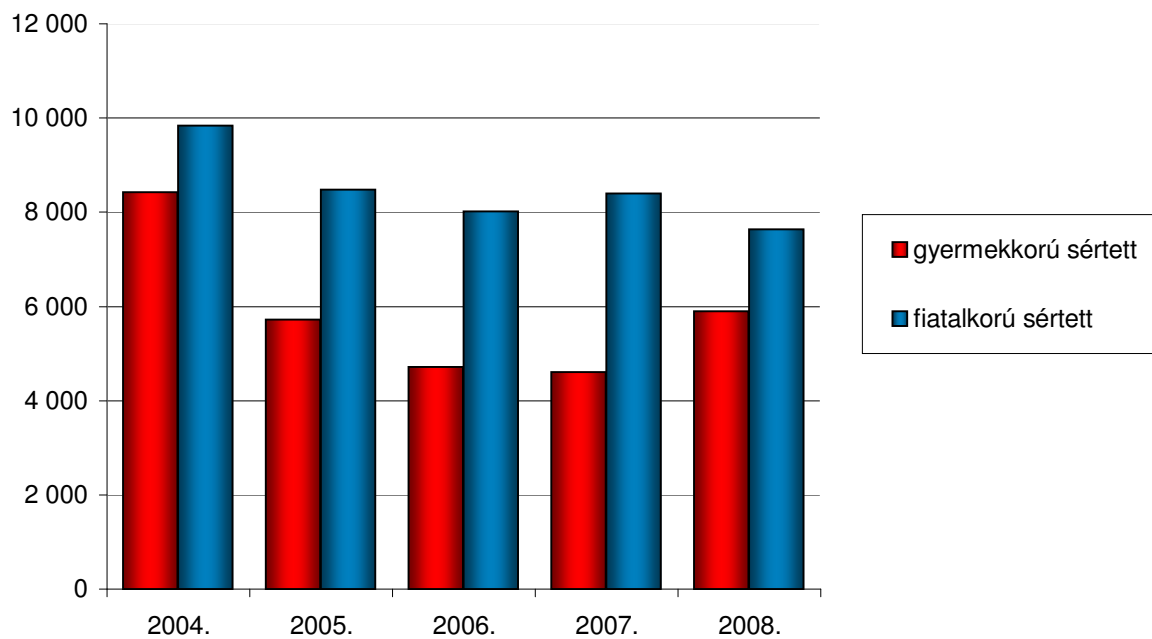
1. sz. grafikon



	összes sértett	felnőttkorú sértett
2004.	236 195	217 925
2005.	225 516	211 320
2006.	214 896	202 161
2007.	232 349	219 350
2008.	212 018	198 478

A kiemelt bűncselekmények gyermek- és fiatalkorú sértettjeinek megoszlása a 2004-2008. években

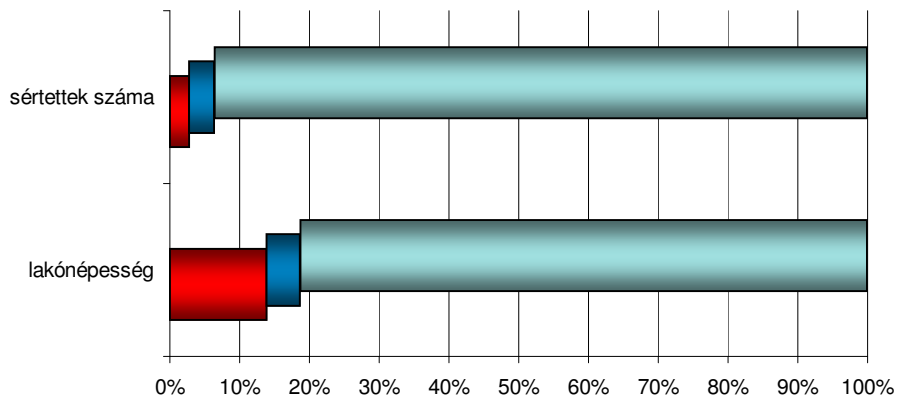
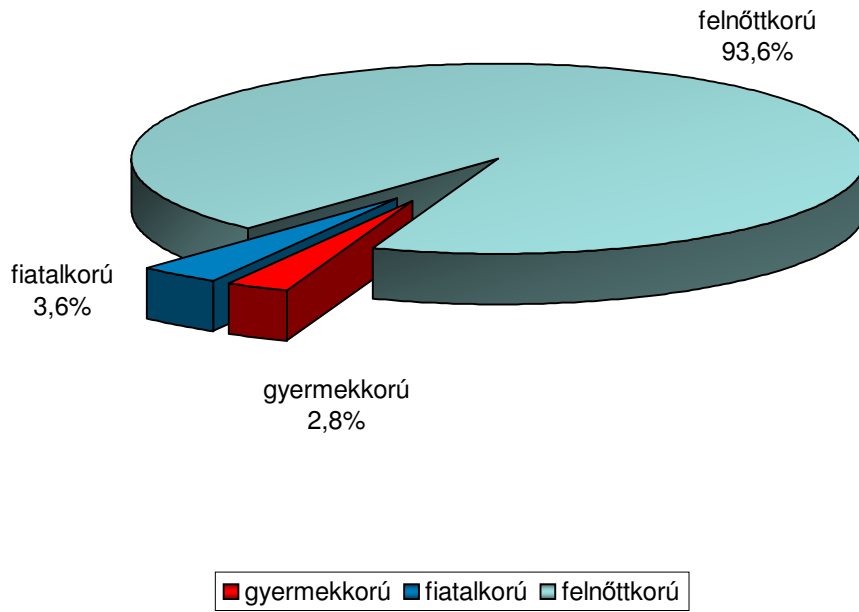
2. sz. grafikon



	gyermekkorú sértett	fiatalkorú sértett
2004.	8 427	9 843
2005.	5 716	8 480
2006.	4 719	8 016
2007.	4 601	8 398
2008.	5 904	7 636

A sértettek korcsoportok szerinti megoszlása a 2008. évben

1. sz. kördiagram

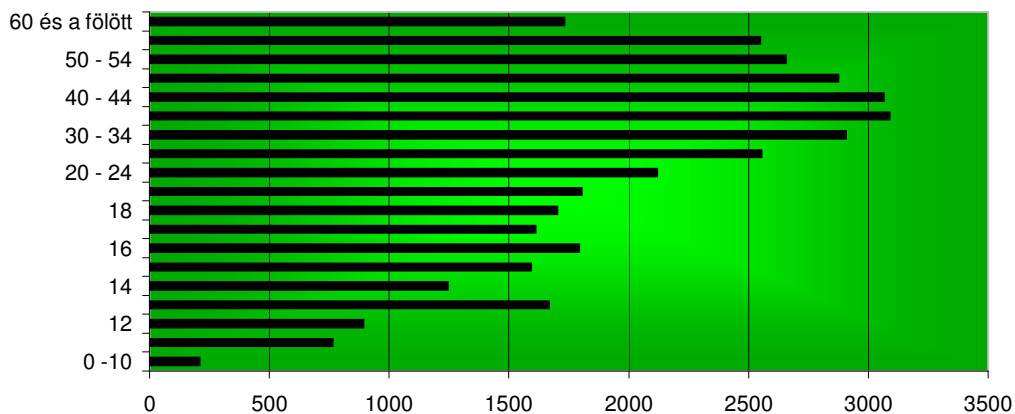


korcsoportok	
gyermekkorú	5 904
fiatalok	7 636
felnőttkorú	198 478

A bűncselekmények sértettjeinek gyakorisága saját korcsoportján belül a 2008. évben

2. sz. táblázat

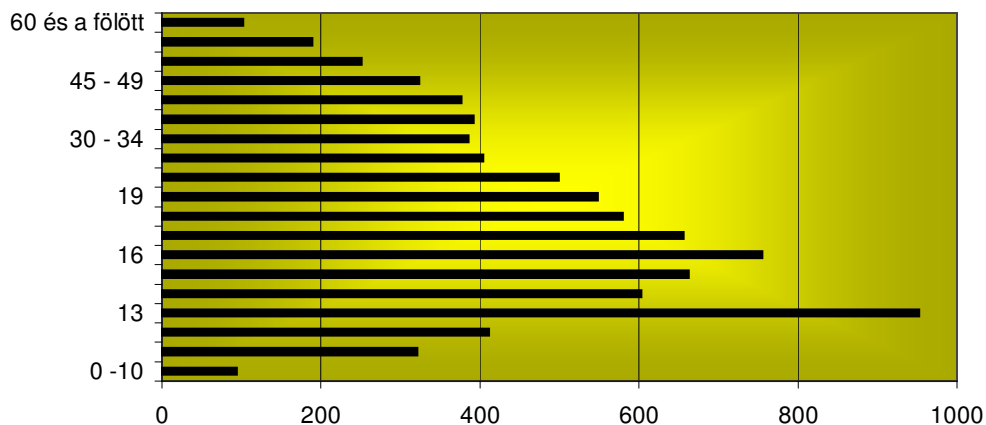
Korcsoportok	Lakónépesség	Sértettek száma	100 000 lakosra jutó gyakoriság
0 -10	1 064 541	2 227	209,2
11	104 624	800	764,6
12	110 875	989	892,0
13	113 320	1 888	1 666,1
14	115 442	1 436	1 243,9
15	120 246	1 914	1 591,7
16	125 589	2 253	1 793,9
17	126 212	2 033	1 610,8
18	123 325	2 100	1 702,8
19	124 477	2 245	1 803,5
20 - 24	653 438	13 843	2 118,5
25 - 29	756 440	19 329	2 555,3
30 - 34	847 744	24 633	2 905,7
35 - 39	722 964	22 328	3 088,4
40 - 44	627 525	19 234	3 065,1
45 - 49	631 069	18 145	2 875,3
50 - 54	791 340	21 015	2 655,6
55 - 59	691 922	17 630	2 548,0
60 és a fölött	2 194 308	37 976	1 730,7
<i>Összesen</i>	<i>10 045 401</i>	<i>212 018</i>	<i>2 110,6</i>



Az erőszakos és garázda jellegű bűncselekmények sértettjeinek gyakorisága saját korcsoportján belül a 2008. évben

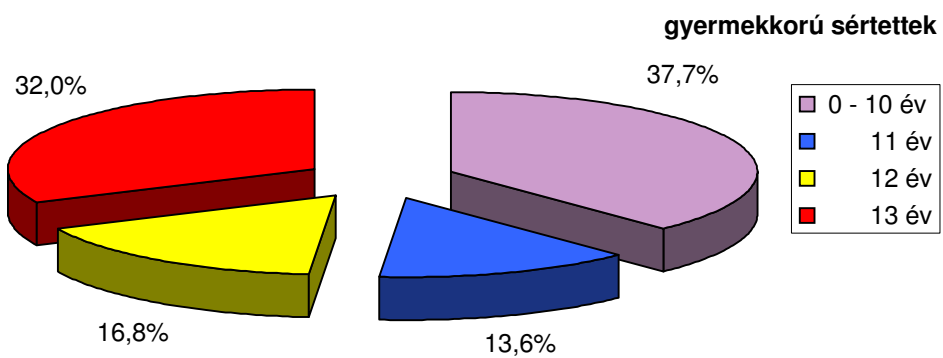
2.1. sz. táblázat

Korcsoportok	Lakónépesség	Sértettek száma	100 000 lakosra jutó gyakoriság
0 -10	1 064 541	1 007	94,6
11	104 624	336	321,2
12	110 875	456	411,3
13	113 320	1 079	952,2
14	115 442	696	602,9
15	120 246	797	662,8
16	125 589	948	754,8
17	126 212	828	656,0
18	123 325	715	579,8
19	124 477	683	548,7
20 - 24	653 438	3 264	499,5
25 - 29	756 440	3 056	404,0
30 - 34	847 744	3 267	385,4
35 - 39	722 964	2 837	392,4
40 - 44	627 525	2 366	377,0
45 - 49	631 069	2 041	323,4
50 - 54	791 340	1 985	250,8
55 - 59	691 922	1 309	189,2
60 és a fölött	2 194 308	2 248	102,4
<i>Összesen</i>	<i>10 045 401</i>	<i>29 918</i>	<i>297,8</i>

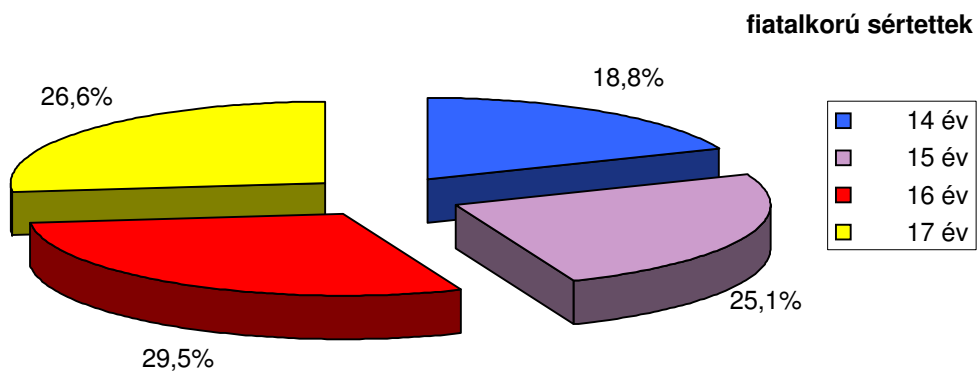


A gyermekkorú és a fiatalkorú sértettek korcsoportos megoszlása a 2008. évben

1/a sz. kördiagram

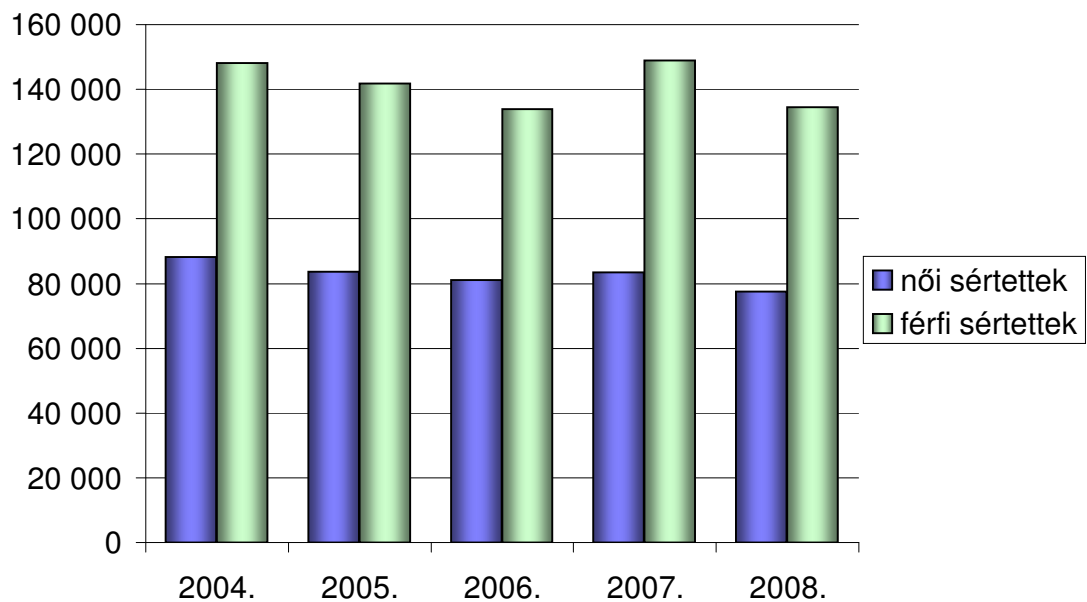


1/b sz. kördiagram



A kiemelt bűncselekmények sértettjeinek nemek szerinti megoszlása a 2004-2008. években

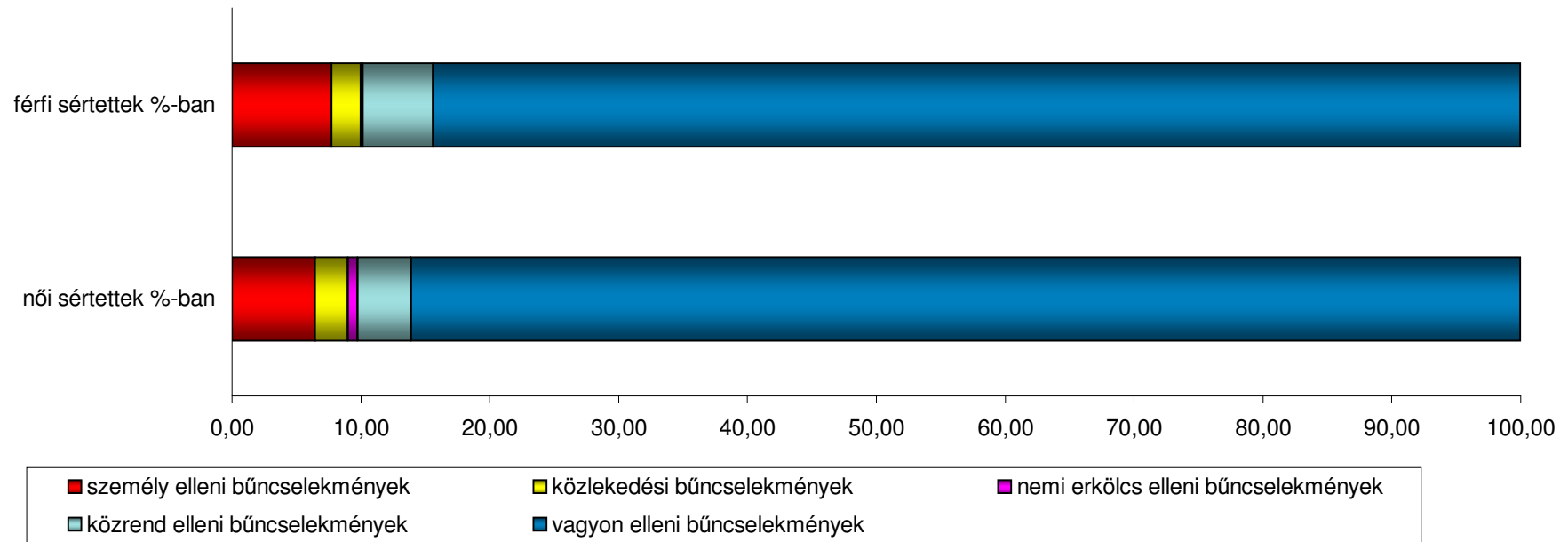
3. sz. grafikon



	női sértettek	férfi sértettek
2004.	88 113	148 082
2005.	83 687	141 829
2006.	80 996	133 900
2007.	83 447	148 902
2008.	77 542	134 476

A női és a férfi sértettek megoszlása bűncselekménycsoportonként a 2008. évben

4. sz. grafikon

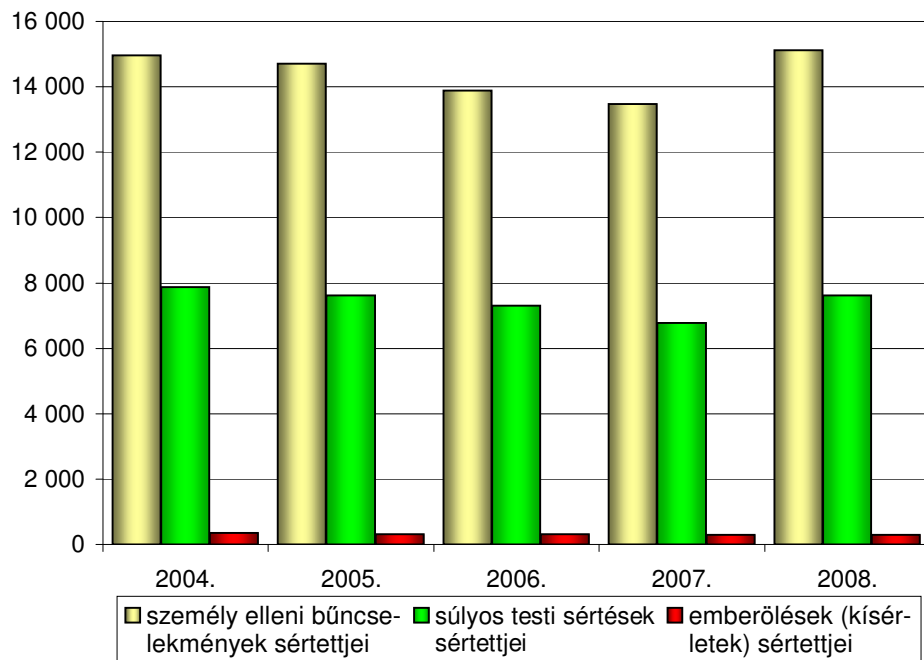


női sértettek százalékban	
személy elleni bűncselekmények	6,44
közlekedési bűncselekmények	2,56
nemi erkölcs elleni bűncselekmények	0,78
közrend elleni bűncselekmények	4,14
vagyon elleni bűncselekmények	86,09

férfi sértettek százalékban	
személy elleni bűncselekmények	7,70
közlekedési bűncselekmények	2,31
nemi erkölcs elleni bűncselekmények	0,15
közrend elleni bűncselekmények	5,44
vagyon elleni bűncselekmények	84,39

A személy elleni bűncselekmények, ebből: emberölések és súlyos testi sértések sértettjeinek megoszlása a 2004-2008. években

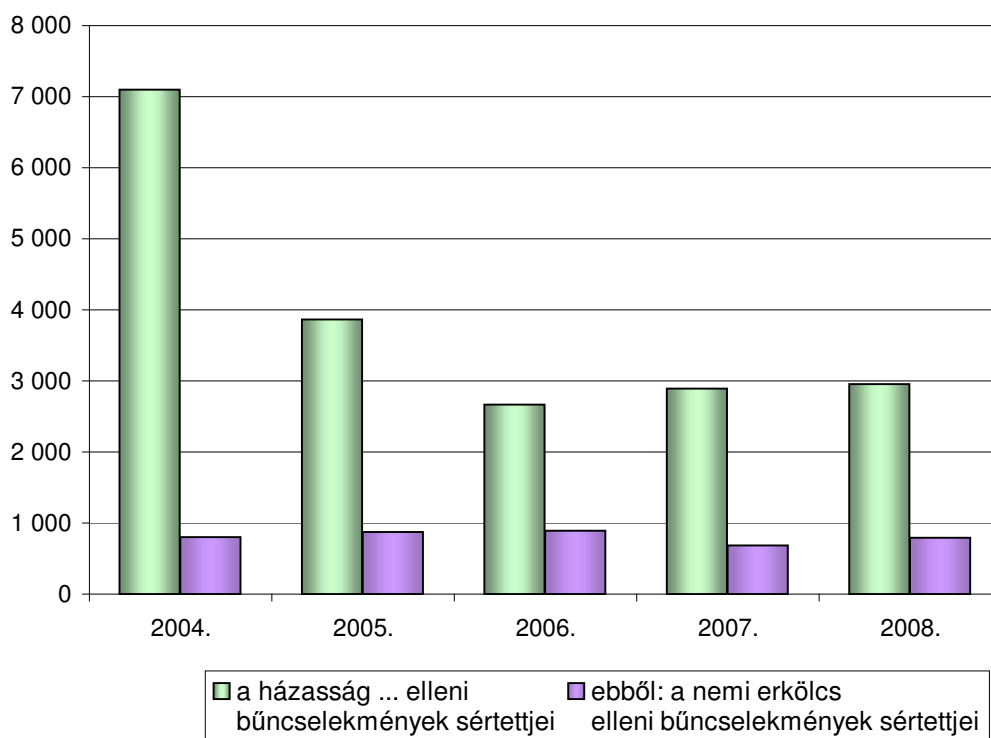
5. sz. grafikon



	személy elleni bűncselekmények sértettjei	emberölések (kísérletek) sértettjei	súlyos testi sértések sértettjei
2004.	14 963	361	7 869
2005.	14 706	314	7 618
2006.	13 890	305	7 298
2007.	13 466	297	6 779
2008.	15 120	291	7 609

A házasság, a család, az ifjúság és a nemi erkölcs elleni bűncselekmények sértettjeinek megoszlása a 2004-2008. években

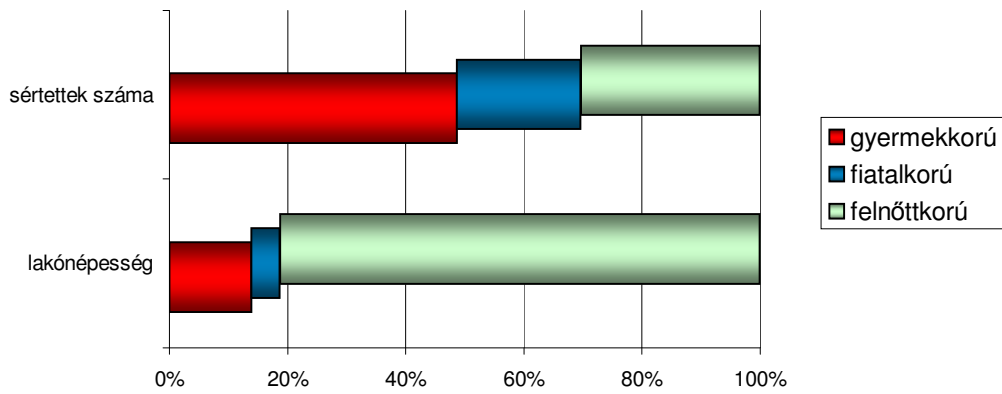

6. sz. grafikon



	a házasság ... elleni bűncselekmények sértettjei	ebből: a nemi erkölcs elleni bűncselekmények sértettjei
2004.	7 101	803
2005.	3 869	876
2006.	2 669	894
2007.	2 889	684
2008.	2 959	790

A nemi erkölcs elleni bűncselekmények sértettjeinek korcsoportos megoszlása a 2008. évben

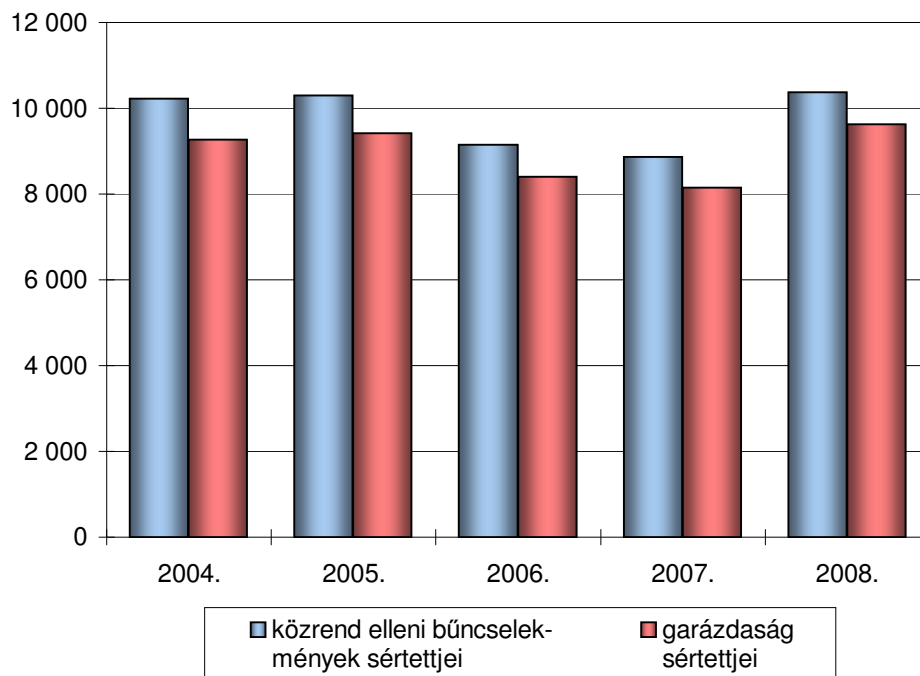
2. sz. kördiagram



korcsoportok százalékban	
gyermekkorú	48,61
fiatalkorú	21,01
felnőttkorú	30,38

A közrend elleni bűncselekmények, ebből: a garázdaságok sértettjeinek megoszlása a 2004-2008. években

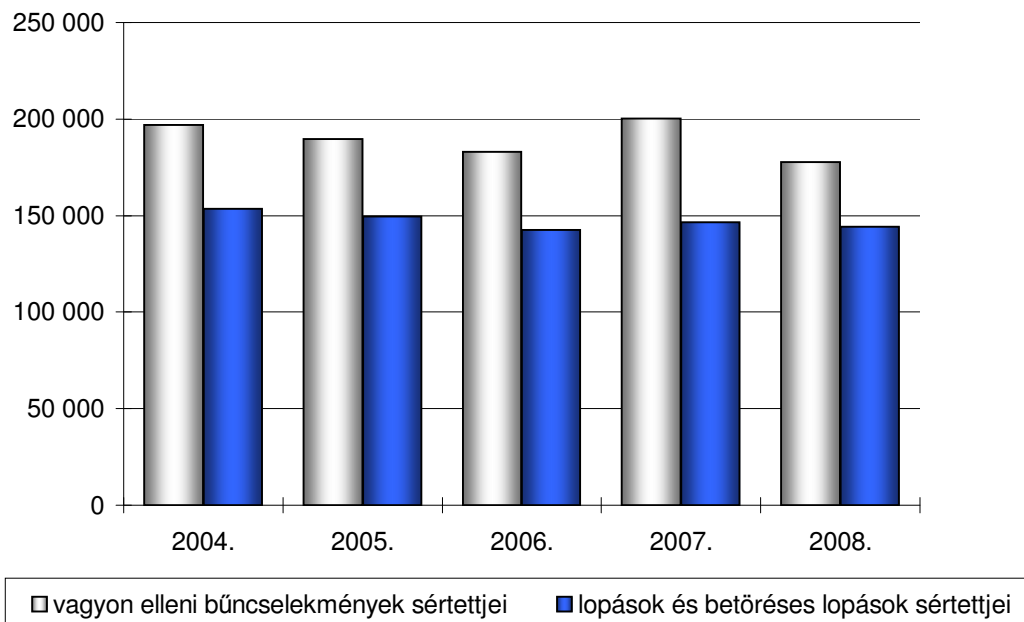
7. sz. grafikon



	közrend elleni bűncselekmények sértettjei	garázdaság sértettjei
2004.	10 226	9 266
2005.	10 295	9 417
2006.	9 153	8 400
2007.	8 865	8 142
2008.	10 374	9 633

A vagyon elleni bűncselekmények, ebből: a lopások és betöréses lopások sértettjeinek megoszlása a 2004-2008. években

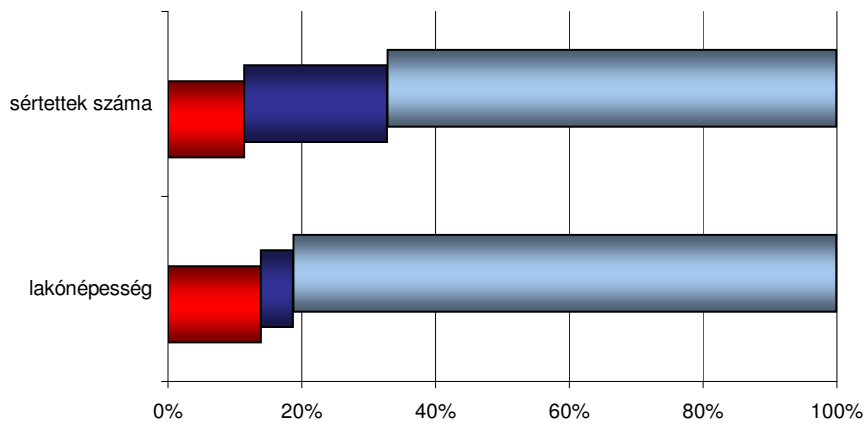
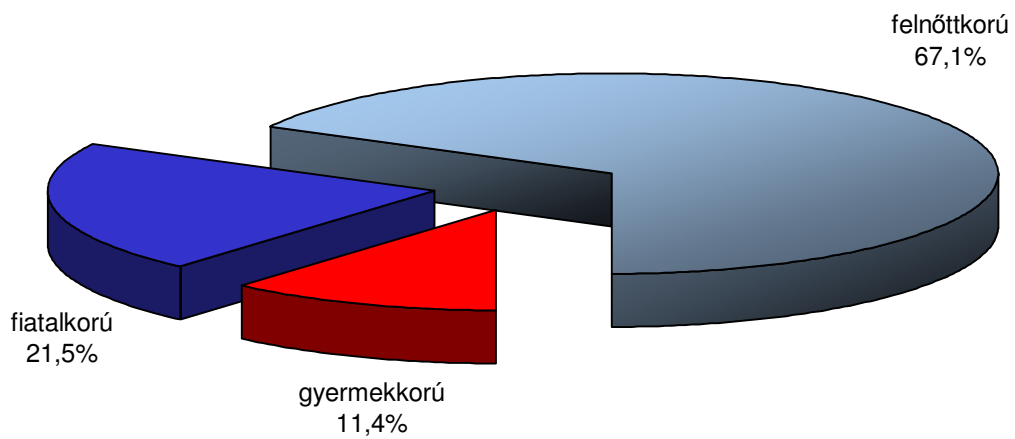
8. sz. grafikon



	vagyon elleni bűncselekmények sértettjei	lopások és betöréses lopások sértettjei
2004.	196 877	153 462
2005.	189 629	149 649
2006.	182 859	142 631
2007.	200 365	146 404
2008.	177 580	144 174

A rablások sértetteinek korcsoportos megoszlása a 2008. évben

3. sz. kördiagram



korcsoportok százalékban	
gyermekkorú	11,4
fiatalkorú	21,5
felnőttkorú	67,1

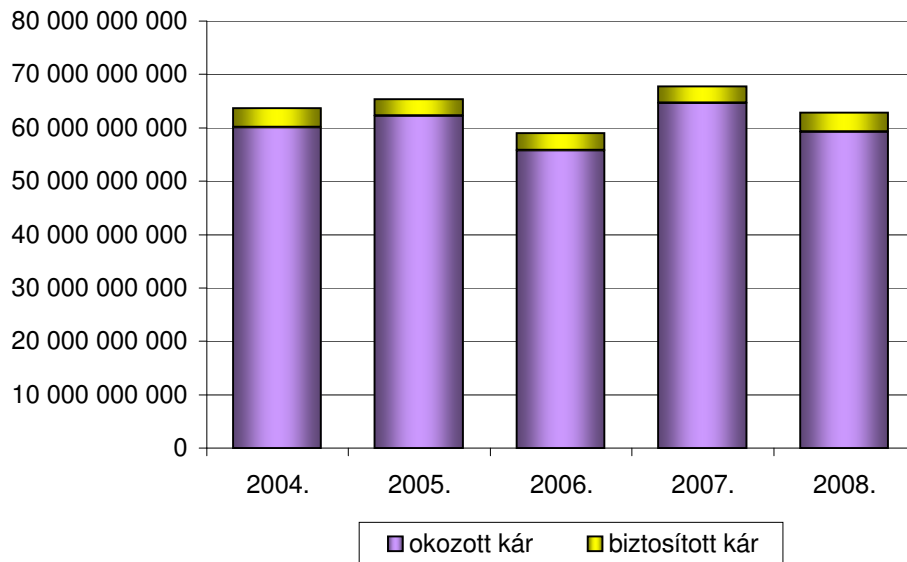
A vagyon elleni bűncselekmények sértettjeinek okozott és a nyomozás során biztosított kár összege a 2004-2008. években

3. sz. táblázat

Vagyon elleni bűncselekmények	2004.		2005.		2006.		2007.		2008.	
	okozott kár	ebből	okozott kár	ebből	okozott kár	ebből	okozott kár	ebből	okozott kár	ebből
		biztosított		biztosított		biztosított		biztosított		
Az összes vagyon elleni bűncselekmény	60 080 126 800	3 619 055 900	62 258 391 000	3 147 338 600	55 778 499 100	3 236 826 900	64 681 750 300	3 125 136 100	59 235 005 800	3 636 786 800
Lopás kisebb értékre elkövetett vétsége (SZV)	3 274 479 600	223 703 000	3 188 042 500	227 076 700	3 217 737 000	218 751 900	3 480 787 000	220 751 600	3 288 901 700	202 477 500
Lopás szabálysértési értékre elkövetett vétsége (SZV)	63 959 600	9 325 200	58 882 300	8 256 100	55 391 800	6 783 400	120 135 100	14 123 800	186 813 400	21 999 600
Lopás nagyobb értékre elkövetett bűntette	7 119 679 000	208 610 700	6 521 737 200	177 917 300	6 463 815 900	200 881 600	7 309 435 900	233 820 200	7 349 802 200	220 178 400
Lopás kisebb értékre elkövetett bűntette	1 245 894 900	71 981 800	1 224 258 200	68 268 800	1 169 833 200	70 000 700	1 278 671 500	64 457 300	1 310 785 600	67 502 500
Lopás jelentős értékre elkövetett bűntette	12 941 420 400	415 231 400	13 158 593 700	335 433 000	11 127 359 800	326 288 300	11 310 155 900	321 198 100	11 163 532 300	318 747 400
Lopás nagyobb értékre elkövetett bűntette	1 942 961 800	93 286 400	2 051 321 000	83 861 900	2 368 977 600	105 589 700	2 610 299 000	113 275 500	2 421 676 900	111 570 900
Lopás különösen nagy értékre elkövetett bűntette	242 720 300	10 322 000	66 200 000	0	550 000 000	0	279 415 000	121 235 000	335 482 900	0
Lopás jelentős értékre elkövetett bűntette	2 073 065 300	306 880 800	2 381 355 100	214 639 900	2 673 806 900	175 212 000	3 132 950 900	292 524 500	2 199 574 700	196 091 600
Lopás különösen nagy értékre elkövetett bűntette bünszervezet tagjaként	0	0	0	0	50 001 000	0	80 470 700	27 877 200	289 700 600	119 500 000
Az összes lopás	28 904 180 900	1 339 341 300	28 650 390 000	1 115 453 700	27 676 923 200	1 103 507 600	29 602 321 000	1 409 263 200	28 546 270 300	1 258 067 900
Betöréses lopás szabálysértési értékre elkövetett vétsége (SZV)	18 064 600	1 933 700	17 385 000	1 879 900	15 772 500	1 635 800	35 033 500	3 191 900	56 284 400	4 713 900
Betöréses lopás nagyobb értékre elkövetett bűntette	511 063 400	18 603 500	424 004 400	15 996 500	319 957 800	9 088 500	293 334 600	7 446 300	286 850 700	8 200 100
Betöréses lopás kisebb értékre elkövetett bűntette	1 444 973 100	77 192 500	1 437 989 900	72 453 100	1 306 705 800	62 679 200	1 355 689 400	63 936 500	1 458 028 400	66 550 900
Betöréses lopás jelentős értékre elkövetett bűntette	653 050 200	37 834 300	453 255 500	32 809 500	394 305 100	25 966 500	370 706 800	7 417 600	304 537 600	9 345 000
Betöréses lopás nagyobb értékre elkövetett bűntette	5 613 418 800	120 730 000	5 024 476 600	109 507 800	4 873 860 100	111 373 800	5 386 941 000	123 499 100	5 648 069 400	132 550 300
Betöréses lopás különösen nagy értékre elkövetett bűntette	165 930 200	0	58 660 700	12 173 900	183 639 000	69 400 000	0	0	0	0
Betöréses lopás jelentős értékre elkövetett bűntette	3 358 569 400	236 466 400	3 481 687 100	149 813 200	3 569 118 400	119 997 200	4 475 974 100	185 764 900	4 210 950 900	205 275 300
Betöréses lopás különösen nagy értékre elkövetett bűntette bünszervezet tagjaként	69 188 800	0	217 488 600	0	120 000 000	30 000 000	313 628 400	399 200	60 000 000	8 000 000
Az összes betöréses lopás	12 458 420 500	586 960 400	11 114 947 800	394 633 900	10 783 358 700	430 141 000	12 231 307 800	391 655 500	12 024 721 400	434 635 500
Csalás kisebb kárt okozó vétsége (SZV)	143 873 600	13 139 200	139 254 500	11 244 800	147 218 600	12 537 300	143 155 900	10 643 700	146 624 700	8 343 600
Csalás szabálysértési értékhatárt meg nem haladó vétsége	25 344 800	504 200	16 157 900	1 277 100	20 248 700	261 300	92 041 800	1 865 700	80 976 400	847 300
Csalás nagyobb kárt okozó bűntette	882 474 700	70 342 600	824 164 500	77 813 900	733 885 300	79 243 500	683 536 800	40 068 700	789 475 800	73 583 500
Csalás kisebb kárt okozó bűntette	285 701 100	12 030 700	200 093 200	9 076 900	182 357 000	12 618 200	205 005 500	30 052 600	162 737 400	8 897 900
Csalás jelentős kárt okozó bűntette	3 231 297 000	219 571 400	3 606 543 400	427 032 100	3 001 902 600	299 251 000	3 068 628 800	218 235 700	3 419 381 300	297 920 200
Csalás nagyobb kárt okozó bűntette	1 595 239 900	74 953 400	2 041 162 300	57 897 000	1 014 111 600	64 695 200	1 071 926 700	97 773 400	669 595 000	53 307 200
Csalás különösen nagy kárt okozó bűntette	122 000 000	0	320 000 000	0	951 514 800	222 617 000	915 007 600	0,00	1 151 274 800	221 750 000
Csalás jelentős kárt okozó bűntette	4 032 941 600	194 361 800	9 034 893 800	277 959 700	4 382 100 700	165 757 200	7 685 307 300	278 157 000	3 286 202 800	274 225 800
Csalás különösen nagy értékre elkövetett bűntette bünszervezet tagjaként	532 547 100	0	140 000 000	0	716 805 500	5 278 900	2 251 825 800	84 143 000	1 920 122 100	192 550 000
Az összes csalás	10 851 419 800	584 903 300	16 322 269 600	862 301 500	11 150 144 800	862 259 600	16 116 436 200	760 939 800	11 626 390 300	1 131 425 500
Sikkasztás	3 034 654 500	313 902 000	1 818 075 900	265 690 000	2 167 671 500	215 900 900	2 274 951 400	193 292 000	2 360 250 000	323 861 100
Rablás	800 615 000	185 060 200	546 247 500	56 944 200	638 419 600	138 882 200	643 517 000	42 742 200	758 918 600	40 513 200
Egyéb vagyon elleni bűncselekmények	4 030 836 100	608 888 700	3 806 460 200	452 315 300	3 361 981 300	486 135 600	3 813 216 900	327 242 500	3 918 455 200	448 283 600

A vagyon elleni bűncselekmények sértettjeinek okozott és a nyomozás során biztosított kár összege a 2004-2008. években

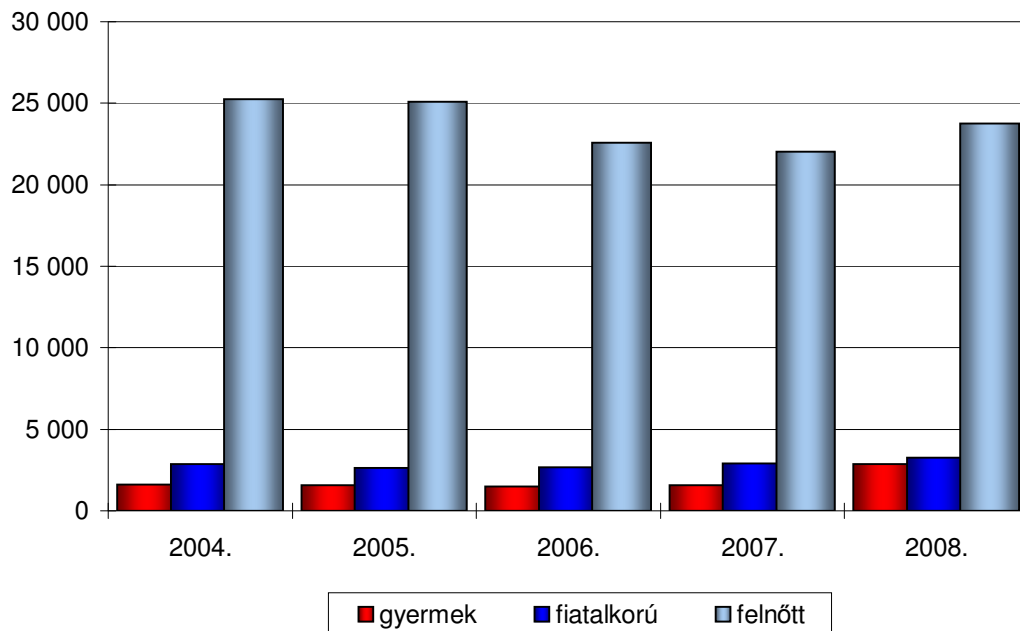
9. sz. grafikon



	okozott kár	biztosított kár
2004.	60 080 126 800	3 619 055 900
2005.	62 258 391 000	3 147 338 600
2006.	55 778 499 100	3 236 826 900
2007.	64 681 750 300	3 125 136 100
2008.	59 235 005 800	3 636 786 800

Az erőszakos és garázda jellegű bűncselekmények sértettjeinek korcsoportos megoszlása a 2004-2008. években

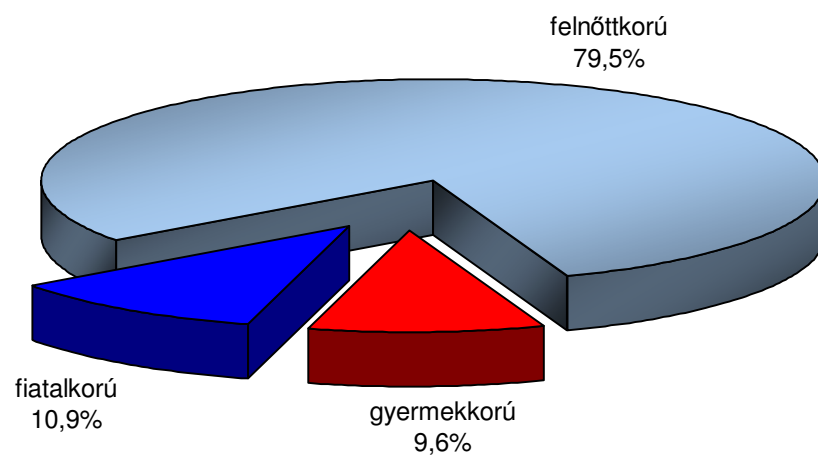
10. sz. grafikon



	gyermek	fiatalkorú	felnőtt
2004.	1601	2 885	25 248
2005.	1567	2 615	25 088
2006.	1483	2 670	22 588
2007.	1588	2 901	22 025
2008.	2878	3 269	23 771

Az erőszakos és garázda jellegű bűncselekmények sértettjeinek korcsoportos megoszlása a 2008. évben

4. sz. kördiagram



Korcsoportok	
gyermekkorú	2 878
fiatalkorú	3 269
felnőttkorú	23 771

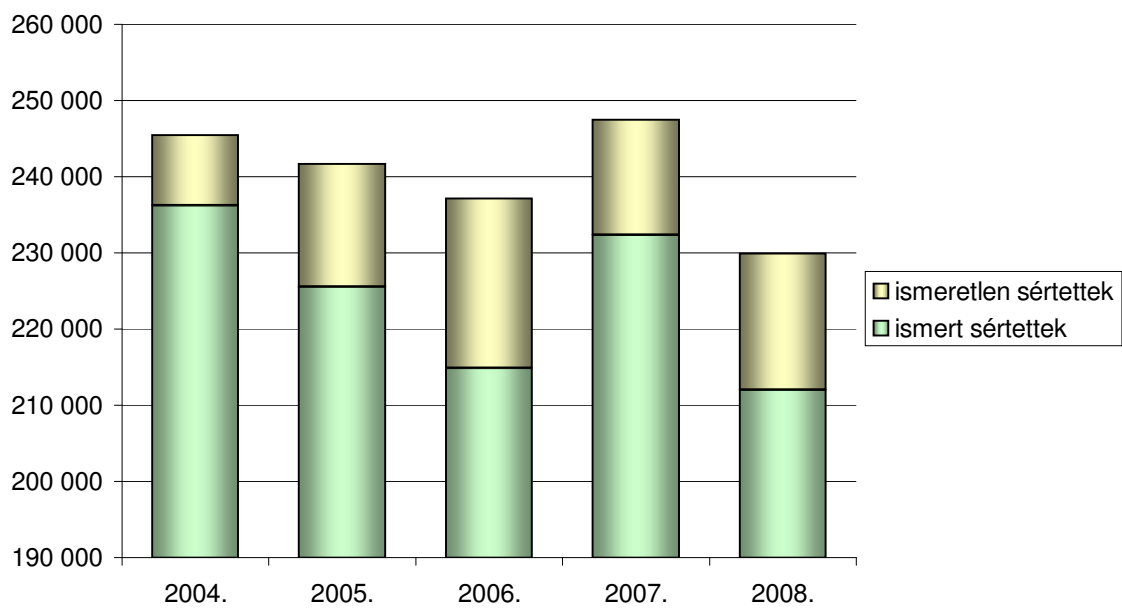
A kiemelt bűncselekmények ismertté vált és ismeretlen sértettjeinek száma a 2004-2008. években

4. sz. táblázat

Bűncselekmények, bűncselekménycsoportok	2004.		2005.		2006.		2007.		2008.	
	sértett		sértett		sértett		sértett		sértett	
	ismert	ismeretlen	ismert	ismeretlen	ismert	ismeretlen	ismert	ismeretlen	ismert	ismeretlen
Összes sértett	236 195	9 290	225 516	16 206	214 896	22 288	232 349	15 129	212 018	17 912
- ebből										
Személy elleni	14 963	81	14 706	66	13 890	64	13 466	41	15 120	22
Emberölések, kísérletek	361	1	314	0	305	1	297	0	291	1
Súlyos testi sértések	7 869	27	7 618	35	7 298	31	6 779	17	7 609	9
Közlekedési	6 108	75	6 081	48	5 465	39	5 879	25	5 019	30
Közúti balesetek	4 473	32	4 413	20	4 057	10	4 389	7	3 710	4
Halálos közúti balesetek	532	0	527	4	469	2	481	0	370	0
A házasság, a család, az ifjúság és a nemi erkölcs elleni	7 101	1 574	3 869	10 511	2 669	17 129	2 889	9 321	2 959	543
Nemi erkölcs elleni bűncselekmények	803	24	876	7	894	7	684	1	790	1
Vagyon elleni	196 877	6 041	189 629	4 061	182 859	3 746	200 365	4 454	177 580	16 110
Lopás és betöréses lopás	153 462	3 827	149 649	2 601	142 631	2 810	146 404	2 521	144 174	3 024
Rablás	3 039	43	2 866	33	2 623	18	3 040	12	3 040	32
Kifosztás	297	1	358	0	336	0	415	1	464	0

A kiemelt bűncselekmények ismertté vált és ismeretlen sértetteinek száma a 2004-2008. években

11. sz. grafikon



	ismert sértettek	ismeretlen sértettek
2004.	236 195	9 290
2005.	225 516	16 206
2006.	214 896	22 288
2007.	232 349	15 129
2008.	212 018	17 912

**A természetes személyek ellen elkövetett bűncselekmények
ismertté vált, ill. ismeretlen elkövetőinek megoszlása
a 2004-2008. években**

5. sz. táblázat

1. lap

Bűncselekmények, bűncselekmény-csoportok – elkövetői korcsoportok	2004.		2005.		2006.		2007.		2008.	
	szám	%	szám	%	szám	%	szám	%	szám	%
Összes elkövető	88 034	100,00	89 862	100,00	85 205	100,00	80 562	100,00	81 947	100,00
(Az elkövető ismeretlen)	142 005		138 464		133 286		138 773		134 565	
- ebből										
- gyermekkorú	3 680	4,18	3 477	3,87	3 347	3,93	3 173	3,94	3 159	3,85
- fiatalkorú	11 114	12,62	11 027	12,27	10 312	12,10	9 884	12,27	10 480	12,79
- felnőttkorú	73 240	83,20	75 358	83,86	71 546	83,97	67 505	83,79	68 308	83,36
<i>Személy elleni bűncselekmények</i>	<i>8 497</i>	<i>100,00</i>	<i>8 201</i>	<i>100,00</i>	<i>7 833</i>	<i>100,00</i>	<i>7 306</i>	<i>100,00</i>	<i>7 967</i>	<i>100,00</i>
(Az elkövető ismeretlen)	1 758		1 725		1 732		1 845		1 954	
- gyermekkorú	156	1,84	134	1,63	163	2,08	166	2,27	226	2,84
- fiatalkorú	680	8,00	617	7,52	757	9,66	791	10,83	920	11,55
- felnőttkorú	7 661	90,16	7 450	90,84	6 913	88,25	6 349	86,90	6 821	85,62
Emberölés, kísérlet	366	100,00	310	100,00	323	100,00	310	100,00	303	100,00
(Az elkövető ismeretlen)	24		31		25		16		15	
- gyermekkorú	1	0,27	0	0,00	0	0,00	4	1,29	2	0,66
- fiatalkorú	12	3,28	13	4,19	18	5,57	29	9,35	21	6,93
- felnőttkorú	353	96,45	297	95,81	305	94,43	277	89,35	280	92,41
Súlyos testi sértés	5 848	100,00	5 632	100,00	5 358	100,00	4 895	100,00	5 304	100,00
(Az elkövető ismeretlen)	1 137		1 130		1 095		1 131		1 225	
- gyermekkorú	80	1,37	64	1,14	89	1,66	65	1,33	79	1,49
- fiatalkorú	399	6,82	326	5,79	411	7,67	443	9,05	506	9,54
- felnőttkorú	5 369	91,81	5 242	93,08	4 858	90,67	4 387	89,62	4 719	88,97
Emberrablás	24	100,00	19	100,00	17	100,00	17	100,00	27	100,00
(Az elkövető ismeretlen)	2		1		2		3		0	
- gyermekkorú	0	0,00	0	0,00	0	0,00	0	0,00	0	0,00
- fiatalkorú	1	4,17	2	10,53	1	5,88	0	0,00	0	0,00
- felnőttkorú	23	95,83	17	89,47	16	94,12	17	100,00	27	100,00
Emberkereskedelem	23	100,00	25	100,00	6	100,00	20	100,00	17	100,00
(Az elkövető ismeretlen)	1		0		0		1		0	
- gyermekkorú	0	0,00	0	0,00	0	0,00	0	0,00	0	0,00
- fiatalkorú	0	0,00	2	8,00	0	0,00	1	5,00	0	0,00
- felnőttkorú	23	100,00	23	92,00	6	100,00	19	95,00	17	100,00
<i>Közlekedési bűncselekmények</i>	<i>5 489</i>	<i>100,00</i>	<i>5 402</i>	<i>100,00</i>	<i>4 831</i>	<i>100,00</i>	<i>5 171</i>	<i>100,00</i>	<i>4 378</i>	<i>100,00</i>
(Az elkövető ismeretlen)	412		446		425		446		424	
- gyermekkorú	21	0,38	18	0,33	14	0,29	12	0,23	18	0,41
- fiatalkorú	94	1,71	106	1,96	87	1,80	85	1,64	75	1,71
- felnőttkorú	5 374	97,90	5 278	97,70	4 730	97,91	5 074	98,12	4 285	97,88

**A természetes személyek ellen elkövetett bűncselekmények
ismertté vált, ill. ismeretlen elkövetőinek megoszlása
a 2004-2008. években**

5. sz. táblázat

2. lap

Bűncselekmények, bűncselekmény-csoportok – elkövetői korcsoportok	2004.		2005.		2006.		2007.		2008.	
	szám	%	szám	%	szám	%	szám	%	szám	%
<i>A házasság, a család, az ifjúság és a nemi erkölcs elleni bűncselekmények</i>	1 669	100,00	1 777	100,00	1 066	100,00	1 377	100,00	1 463	100,00
(Az elkövető ismeretlen)	130		104		124		138		170	
- gyermekkorú	51	3,06	54	3,04	27	2,53	35	2,54	70	4,78
- fiatalkorú	99	5,93	156	8,78	105	9,85	105	7,63	173	11,83
- felnőttkorú	1 519	91,01	1 567	88,18	934	87,62	1 237	89,83	1 220	83,39
Kiskorú veszélyeztetése	811	100,00	825	100,00	298	100,00	725	100,00	688	100,00
(Az elkövető ismeretlen)	36		10		13		24		51	
- gyermekkorú	0	0,00	0	0,00	0	0,00	1	0,14	1	0,15
- fiatalkorú	1	0,12	0	0,00	0	0,00	3	0,41	1	0,15
- felnőttkorú	810	99,88	825	100,00	298	100,00	721	99,45	686	99,71
Tiltott pornográf felvétel készítése	58	100,00	100	100,00	108	100,00	72	100,00	117	100,00
(Az elkövető ismeretlen)	0		8		18		14		7	
- gyermekkorú	0	0,00	0	0,00	0	0,00	2	2,78	25	21,37
- fiatalkorú	2	3,45	12	12,00	4	3,70	8	11,11	48	41,03
- felnőttkorú	56	96,55	88	88,00	104	96,30	62	86,11	44	37,61
<i>Nemi erkölcs elleni bűncselekmények</i>	762	100,00	806	100,00	610	100,00	556	100,00	632	100,00
(Az elkövető ismeretlen)	93		86		93		97		112	
- gyermekkorú	51	6,69	54	6,70	27	4,43	32	5,76	44	6,96
- fiatalkorú	94	12,34	142	17,62	96	15,74	94	16,91	124	19,62
- felnőttkorú	617	80,97	610	75,68	487	79,84	430	77,34	464	73,42
Erőszakos közöszlés	190	100,00	179	100,00	133	100,00	125	100,00	133	100,00
(Az elkövető ismeretlen)	37		36		37		37		35	
- gyermekkorú	13	6,84	6	3,35	3	2,26	7	5,60	11	8,27
- fiatalkorú	16	8,42	26	14,53	8	6,02	13	10,40	19	14,29
- felnőttkorú	161	84,74	147	82,12	122	91,73	105	84,00	103	77,44
Szemérem elleni erőszak	217	100,00	292	100,00	181	100,00	167	100,00	192	100,00
(Az elkövető ismeretlen)	37		36		36		30		47	
- gyermekkorú	34	15,67	40	13,70	16	8,84	20	11,98	29	15,10
- fiatalkorú	27	12,44	62	21,23	34	18,78	29	17,37	46	23,96
- felnőttkorú	156	71,89	190	65,07	131	72,38	118	70,66	117	60,94
Megrontás	164	100,00	170	100,00	139	100,00	123	100,00	148	100,00
(Az elkövető ismeretlen)	17		13		17		18		26	
- gyermekkorú	1	0,61	8	4,71	3	2,16	1	0,81	4	2,70
- fiatalkorú	42	25,61	45	26,47	46	33,09	43	34,96	46	31,08
- felnőttkorú	121	73,78	117	68,82	90	64,75	79	64,23	98	66,22

A természetes személyek ellen elkövetett bűncselekmények ismertté vált, ill. ismeretlen elkövetőinek megoszlása a 2004-2008. években

5. sz. táblázat

3. lap

Bűncselekmények, bűncselekmény-csoportok – elkövetői korcsoportok	2004.		2005.		2006.		2007.		2008.	
	szám	%	szám	%	szám	%	szám	%	szám	%
Kerítés	28	100,00	31	100,00	38	100,00	52	100,00	18	100,00
(Az elkövető ismeretlen)	1		1		3		4		2	
- gyermekkorú	0	0,00	0	0,00	1	2,63	1	1,92	0	0,00
- fiatalkorú	3	10,71	4	12,90	3	7,89	6	11,54	6	33,33
- felnőttkorú	25	89,29	27	87,10	34	89,47	45	86,54	12	66,67
<i>Az államigazgatás, az igazságszolgáltatás és a közelet tisztasága elleni bűncselekmények</i>	<i>878</i>	<i>100,00</i>	<i>899</i>	<i>100,00</i>	<i>814</i>	<i>100,00</i>	<i>896</i>	<i>100,00</i>	<i>977</i>	<i>100,00</i>
(Az elkövető ismeretlen)	46		46		40		39		65	
- gyermekkorú	3	0,34	8	0,89	2	0,25	13	1,45	11	1,13
- fiatalkorú	56	6,38	47	5,23	41	5,04	49	5,47	66	6,76
- felnőttkorú	819	93,28	844	93,88	771	94,72	834	93,08	900	92,12
<i>A közrend elleni bűncselekmények</i>	<i>19 355</i>	<i>100,00</i>	<i>19 740</i>	<i>100,00</i>	<i>18 212</i>	<i>100,00</i>	<i>15 549</i>	<i>100,00</i>	<i>17 746</i>	<i>100,00</i>
(Az elkövető ismeretlen)	1 151		1 261		1 278		1 259		1 390	
- gyermekkorú	235	1,21	273	1,38	250	1,37	287	1,85	391	2,20
- fiatalkorú	2 304	11,90	2 510	12,72	2 192	12,04	1 882	12,10	2 336	13,16
- felnőttkorú	16 816	86,88	16 957	85,90	15 770	86,59	13 380	86,05	15 019	84,63
<i>Vagyon elleni bűncselekmények</i>	<i>52 146</i>	<i>100,00</i>	<i>53 843</i>	<i>100,00</i>	<i>52 449</i>	<i>100,00</i>	<i>50 263</i>	<i>100,00</i>	<i>49 416</i>	<i>100,00</i>
(Az elkövető ismeretlen)	138 508		134 882		129 687		135 046		130 562	
- gyermekkorú	3 214	6,16	2 990	5,55	2 891	5,51	2 660	5,29	2 443	4,94
- fiatalkorú	7 881	15,11	7 591	14,10	7 130	13,59	6 972	13,87	6 910	13,98
- felnőttkorú	41 051	78,72	43 262	80,35	42 428	80,89	40 631	80,84	40 063	81,07
Lopás és betöréses lopás	33 511	100,00	33 969	100,00	32 245	100,00	30 534	100,00	30 945	100,00
(Az elkövető ismeretlen)	122 942		119 339		114 415		120 104		116 083	
- gyermekkorú	2 489	7,43	2 260	6,65	2 125	6,59	1 942	6,36	1 825	5,90
- fiatalkorú	5 923	17,67	5 774	17,00	5 298	16,43	5 142	16,84	5 242	16,94
- felnőttkorú	25 099	74,90	25 935	76,35	24 822	76,98	23 450	76,80	23 878	77,16
Rablás	2 158	100,00	1 999	100,00	1 932	100,00	2 064	100,00	2 097	100,00
(Az elkövető ismeretlen)	1 323		1 240		1 074		1 227		1 188	
- gyermekkorú	191	8,85	214	10,71	188	9,73	219	10,61	193	9,20
- fiatalkorú	671	31,09	568	28,41	650	33,64	694	33,62	710	33,86
- felnőttkorú	1 296	60,06	1 217	60,88	1 094	56,63	1 151	55,77	1 194	56,94

**A természetes személyek ellen elkövetett bűncselekmények
ismertté vált, ill. ismeretlen elkövetőinek megoszlása
a 2004-2008. években**

5. sz. táblázat

4. lap

Bűncselekmények, bűncselekmény-csoportok – elkövetői korcsoportok	2004.		2005.		2006.		2007.		2008.	
	szám	%	szám	%	szám	%	szám	%	szám	%
Kifosztás	93	100,00	75	100,00	89	100,00	110	100,00	85	100,00
(Az elkövető ismeretlen)	185		244		221		296		316	
- gyermekkorú	0	0,00	0	0,00	10	11,24	4	3,64	4	4,71
- fiatalkorú	26	27,96	9	12,00	12	13,48	41	37,27	14	16,47
- felnőttkorú	67	72,04	66	88,00	67	75,28	65	59,09	67	78,82
<i>Erőszakos és garázda jellegű bűncselekmények</i>	<i>25 875</i>	<i>100,00</i>	<i>25 055</i>	<i>100,00</i>	<i>23 004</i>	<i>100,00</i>	<i>22 175</i>	<i>100,00</i>	<i>24 429</i>	<i>100,00</i>
(Az elkövető ismeretlen)	4 373		4 364		4 136		4 420		4 644	
- gyermekkorú	664	2,57	714	2,85	649	2,82	742	3,35	895	3,66
- fiatalkorú	3 018	11,66	2 843	11,35	2 956	12,85	3 155	14,23	3 675	15,04
- felnőttkorú	22 193	85,77	21 498	85,80	19 399	84,33	18 278	82,43	19 859	81,29

A gyermekkorúak sérelmére elkövetett erőszakos és garázda jellegű bűncselekmények ismertté vált, ill. ismeretlen elkövetőinek megoszlása a 2004-2008. években

5.1. sz. táblázat

1. lap

Bűncselekmények, bűncselekmény-csoportok – elkövetői korcsoportok	2004.		2005.		2006.		2007.		2008.	
	szám	%	szám	%	szám	%	szám	%	szám	%
Összes elkövető	1 371	100,00	1 316	100,00	1 220	100,00	1 258	100,00	1 508	100,00
(Az elkövető ismeretlen)	157		147		153		168		153	
- ebből										
- gyermekkorú	277	20,20	300	22,80	285	23,36	328	26,07	433	28,71
- fiatalkorú	464	33,84	391	29,71	350	28,69	409	32,51	506	33,55
- felnőttkorú	630	45,95	625	47,49	585	47,95	521	41,41	569	37,73
Emberölés	22	100,00	8	100,00	17	100,00	21	100,00	18	100,00
(Az elkövető ismeretlen)	4		1		4		0		1	
- gyermekkorú	0	0,00	0	0,00	0	0,00	1	4,76	0	0,00
- fiatalkorú	1	4,55	0	0,00	2	11,76	4	19,05	2	11,11
- felnőttkorú	21	95,45	8	100,00	15	88,24	16	76,19	16	88,89
Emberölés 14 éven aluli sérelmére	15	100,00	5	100,00	9	100,00	15	100,00	10	100,00
(Az elkövető ismeretlen)	2		0		3		0		1	
- gyermekkorú	0	0,00	0	0,00	0	0,00	0	0,00	0	0,00
- fiatalkorú	1	6,67	0	0,00	2	22,22	3	20,00	2	20,00
- felnőttkorú	14	93,33	5	100,00	7	77,78	12	80,00	8	80,00
Könnyű testi sértés	275	100,00	321	100,00	294	100,00	370	100,00	428	100,00
(Az elkövető ismeretlen)	15		7		21		21		22	
- gyermekkorú	26	9,45	38	11,84	37	12,59	50	13,51	71	16,59
- fiatalkorú	53	19,27	56	17,45	45	15,31	80	21,62	106	24,77
- felnőttkorú	196	71,27	227	70,72	212	72,11	240	64,86	251	58,64
Súlyos testi sértés	200	100,00	147	100,00	169	100,00	146	100,00	141	100,00
(Az elkövető ismeretlen)	11		10		19		13		9	
- gyermekkorú	31	15,50	21	14,29	44	26,04	32	21,92	32	22,70
- fiatalkorú	46	23,00	31	21,09	33	19,53	42	28,77	46	32,62
- felnőttkorú	123	61,50	95	64,63	92	54,44	72	49,32	63	44,68
Kényszerítés	30	100,00	14	100,00	21	100,00	13	100,00	27	100,00
(Az elkövető ismeretlen)	2		0		3		2		6	
- gyermekkorú	10	33,33	1	7,14	8	38,10	5	38,46	11	40,74
- fiatalkorú	19	63,33	11	78,57	7	33,33	8	61,54	11	40,74
- felnőttkorú	1	3,33	2	14,29	6	28,57	0	0,00	5	18,52
Személyi szabadság megsértése	43	100,00	49	100,00	55	100,00	41	100,00	37	100,00
(Az elkövető ismeretlen)	4		9		7		6		4	
- gyermekkorú	6	13,95	4	8,16	7	12,73	2	4,88	2	5,41
- fiatalkorú	5	11,63	8	16,33	20	36,36	16	39,02	5	13,51
- felnőttkorú	32	74,42	37	75,51	28	50,91	23	56,10	30	81,08

A gyermekkorúak sérelmére elkövetett erőszakos és garázda jellegű bűncselekmények ismertté vált, ill. ismeretlen elkövetőinek megoszlása a 2004-2008. években

5.1. sz. táblázat

2. lap

Bűncselekmények, bűncselekmény-csoportok – elkövetői korcsoportok	2004.		2005.		2006.		2007.		2008.	
	szám	%	szám	%	szám	%	szám	%	szám	%
Emberrablás	0	0,00	0	0,00	0	0,00	1	100,00	0	0,00
(Az elkövető ismeretlen)	0		0		0		0		0	
- gyermekkorú	0	0,00	0	0,00	0	0,00	0	0,00	0	0,00
- fiatalkorú	0	0,00	0	0,00	0	0,00	0	0,00	0	0,00
- felnőttkorú	0	0,00	0	0,00	0	0,00	1	100,00	0	0,00
Erőszakos közöszülés	44	100,00	52	100,00	23	100,00	31	100,00	36	100,00
(Az elkövető ismeretlen)	5		6		3		6		6	
- gyermekkorú	8	18,18	5	9,62	1	4,35	6	19,35	9	25,00
- fiatalkorú	6	13,64	11	21,15	5	21,74	6	19,35	7	19,44
- felnőttkorú	30	68,18	36	69,23	17	73,91	19	61,29	20	55,56
Erőszakos közöszülés 12. életévét be nem töltött személlyel	26	100,00	31	100,00	10	100,00	9	100,00	20	100,00
(Az elkövető ismeretlen)	2		1		1		3		3	
- gyermekkorú	7	26,92	2	6,45	1	10,00	2	22,22	9	45,00
- fiatalkorú	4	15,38	7	22,58	3	30,00	2	22,22	2	10,00
- felnőttkorú	15	57,69	22	70,97	6	60,00	5	55,56	9	45,00
Szemérem elleni erőszak	119	100,00	150	100,00	114	100,00	89	100,00	118	100,00
(Az elkövető ismeretlen)	13		14		9		15		14	
- gyermekkorú	23	19,33	23	15,33	11	9,65	15	16,85	24	20,34
- fiatalkorú	22	18,49	26	17,33	27	23,68	16	17,98	30	25,42
- felnőttkorú	74	62,18	101	67,33	76	66,67	58	65,17	64	54,24
Szemérem elleni erőszak 12. életévét be nem töltött személlyel	90	100,00	112	100,00	41	100,00	29	100,00	51	100,00
(Az elkövető ismeretlen)	11		6		3		9		8	
- gyermekkorú	13	14,44	17	15,18	4	9,76	3	10,34	16	31,37
- fiatalkorú	15	16,67	20	17,86	12	29,27	7	24,14	12	23,53
- felnőttkorú	62	68,89	75	66,96	25	60,98	19	65,52	23	45,10
Garázdaság	251	100,00	231	100,00	217	100,00	226	100,00	359	100,00
(Az elkövető ismeretlen)	15		24		22		19		12	
- gyermekkorú	61	24,30	74	32,03	64	29,49	101	44,69	157	43,73
- fiatalkorú	99	39,44	77	33,33	65	29,95	68	30,09	134	37,33
- felnőttkorú	91	36,25	80	34,63	88	40,55	57	25,22	68	18,94

A gyermekkorúak sérelmére elkövetett erőszakos és garázda jellegű bűncselekmények ismertté vált, ill. ismeretlen elkövetőinek megoszlása a 2004-2008. években

5.1. sz. táblázat

3. lap

Bűncselekmények, bűncselekmény-csoportok – elkövetői korcsoportok	2004.		2005.		2006.		2007.		2008.	
	szám	%	szám	%	szám	%	szám	%	szám	%
Önbírászkodás	19	100,00	7	100,00	4	100,00	10	100,00	17	100,00
(Az elkövető ismeretlen)	0		0		0		0		1	
- gyermekkorú	4	21,05	2	28,57	1	25,00	0	0,00	1	5,88
- fiatalkorú	10	52,63	3	42,86	2	50,00	7	70,00	9	52,94
- felnőttkorú	5	26,32	2	28,57	1	25,00	3	30,00	7	41,18
Rablás	278	100,00	253	100,00	238	100,00	247	100,00	235	100,00
(Az elkövető ismeretlen)	83		62		55		74		64	
- gyermekkorú	84	30,22	96	37,94	85	35,71	91	36,84	82	34,89
- fiatalkorú	148	53,24	128	50,59	115	48,32	130	52,63	117	49,79
- felnőttkorú	46	16,55	29	11,46	38	15,97	26	10,53	36	15,32
Kifosztás	0	0,00	2	100,00	9	100,00	2	100,00	1	100,00
(Az elkövető ismeretlen)	1		9		5		3		4	
- gyermekkorú	0	0,00	0	0,00	2	22,22	0	0,00	0	0,00
- fiatalkorú	0	0,00	1	50,00	5	55,56	2	100,00	1	100,00
- felnőttkorú	0	0,00	1	50,00	2	22,22	0	0,00	0	0,00
Zsarolás	90	100,00	82	100,00	59	100,00	61	100,00	91	100,00
(Az elkövető ismeretlen)	4		5		5		9		10	
- gyermekkorú	24	26,67	36	43,90	25	42,37	25	40,98	44	48,35
- fiatalkorú	55	61,11	39	47,56	24	40,68	30	49,18	38	41,76
- felnőttkorú	11	12,22	7	8,54	10	16,95	6	9,84	9	9,89

A fiatalok sérelmére elkövetett erőszakos és garázda jellegű bűncselekmények ismertté vált, ill. ismeretlen elkövetőinek megoszlása a 2004-2008. években

5.2. sz. táblázat

1. lap

Bűncselekmények, bűncselekmény-csoportok – elkövetői korcsoportok	2004.		2005.		2006.		2007.		2008.	
	szám	%	szám	%	szám	%	szám	%	szám	%
Összes elkövető	2 558	100,00	2 325	100,00	2 339	100,00	2 525	100,00	3 005	100,00
(Az elkövető ismeretlen)	407		388		364		447		457	
- ebből										
- gyermekkorú	85	3,32	75	3,23	94	4,02	88	3,49	122	4,06
- fiatalok	1 105	43,20	986	42,41	1 071	45,79	1 212	48,00	1 445	48,09
- felnőttkorú	1 368	53,48	1 264	54,37	1 174	50,19	1 225	48,51	1 438	47,85
Emberölés	4	100,00	2	100,00	8	100,00	9	100,00	13	100,00
(Az elkövető ismeretlen)	2		0		0		1		0	
- gyermekkorú	0	0,00	0	0,00	0	0,00	0	0,00	1	7,69
- fiatalok	2	50,00	0	0,00	0	0,00	5	55,56	5	38,46
- felnőttkorú	2	50,00	2	100,00	8	100,00	4	44,44	7	53,85
Könnyű testi sértés	409	100,00	442	100,00	230	100,00	390	100,00	452	100,00
(Az elkövető ismeretlen)	19		10		15		26		29	
- gyermekkorú	2	0,49	11	2,49	2	0,87	7	1,79	16	3,54
- fiatalok	134	32,76	157	35,52	108	46,96	167	42,82	195	43,14
- felnőttkorú	273	66,75	274	61,99	120	52,17	216	55,38	241	53,32
Súlyos testi sértés	382	100,00	334	100,00	406	100,00	437	100,00	489	100,00
(Az elkövető ismeretlen)	44		44		56		55		60	
- gyermekkorú	6	1,57	9	2,69	4	0,99	9	2,06	13	2,66
- fiatalok	150	39,27	116	34,73	146	35,96	181	41,42	205	41,92
- felnőttkorú	226	59,16	209	62,57	256	63,05	247	56,52	271	55,42
Kényszerítés	15	100,00	14	100,00	20	100,00	13	100,00	25	100,00
(Az elkövető ismeretlen)	3		0		6		2		8	
- gyermekkorú	0	0,00	1	7,14	0	0,00	0	0,00	3	12,00
- fiatalok	8	53,33	5	35,71	15	75,00	6	46,15	13	52,00
- felnőttkorú	7	46,67	8	57,14	5	25,00	7	53,85	9	36,00
Személyi szabadság megsértése	66	100,00	64	100,00	78	100,00	60	100,00	78	100,00
(Az elkövető ismeretlen)	8		13		6		16		11	
- gyermekkorú	6	9,09	1	1,56	1	1,28	0	0,00	2	2,56
- fiatalok	17	25,76	13	20,31	35	44,87	13	21,67	25	32,05
- felnőttkorú	43	65,15	50	78,13	42	53,85	47	78,33	51	65,38
Emberrablás	1	100,00	0	0,00	0	0,00	0	0,00	0	0,00
(Az elkövető ismeretlen)	0		0		0		0		0	
- gyermekkorú	0	0,00	0	0,00	0	0,00	0	0,00	0	0,00
- fiatalok	0	0,00	0	0,00	0	0,00	0	0,00	0	0,00
- felnőttkorú	1	100,00	0	0,00	0	0,00	0	0,00	0	0,00
Erőszakos közöszlés	37	100,00	22	100,00	36	100,00	29	100,00	16	100,00
(Az elkövető ismeretlen)	9		12		10		14		12	
- gyermekkorú	2	5,41	0	0,00	1	2,78	0	0,00	0	0,00
- fiatalok	7	18,92	1	4,55	0	0,00	4	13,79	3	18,75
- felnőttkorú	28	75,68	21	95,45	35	97,22	25	86,21	13	81,25

A fiatalok sérelmére elkövetett erőszakos és garázda jellegű bűncselekmények ismertté vált, ill. ismeretlen elkövetőinek megoszlása a 2004-2008. években

5.2. sz. táblázat

2. lap

Bűncselekmények, bűncselekmény-csoportok – elkövetői korcsoportok	2004.		2005.		2006.		2007.		2008.	
	szám	%	szám	%	szám	%	szám	%	szám	%
Szemérem elleni erőszak	46	100,00	78	100,00	29	100,00	33	100,00	40	100,00
(Az elkövető ismeretlen)	9		12		10		7		5	
- gyermekkorú	3	6,52	5	6,41	0	0,00	0	0,00	0	0,00
- fiatalok	6	13,04	28	35,90	6	20,69	12	36,36	14	35,00
- felnőttkorú	37	80,43	45	57,69	23	79,31	21	63,64	26	65,00
Garázdaság	829	100,00	769	100,00	877	100,00	800	100,00	1 134	100,00
(Az elkövető ismeretlen)	64		83		66		73		103	
- gyermekkorú	38	4,58	22	2,86	40	4,56	27	3,38	36	3,17
- fiatalok	343	41,38	324	42,13	374	42,65	394	49,25	562	49,56
- felnőttkorú	448	54,04	423	55,01	463	52,79	379	47,38	536	47,27
Önbíráskodás	72	100,00	55	100,00	70	100,00	48	100,00	58	100,00
(Az elkövető ismeretlen)	3		4		3		0		3	
- gyermekkorú	1	1,39	1	1,82	0	0,00	0	0,00	0	0,00
- fiatalok	20	27,78	29	52,73	34	48,57	14	29,17	24	41,38
- felnőttkorú	51	70,83	25	45,45	36	51,43	34	70,83	34	58,62
Rablás	468	100,00	397	100,00	456	100,00	532	100,00	521	100,00
(Az elkövető ismeretlen)	223		183		158		207		188	
- gyermekkorú	18	3,85	21	5,29	43	9,43	42	7,89	46	8,83
- fiatalok	285	60,90	221	55,67	269	58,99	316	59,40	302	57,97
- felnőttkorú	165	35,26	155	39,04	144	31,58	174	32,71	173	33,21
Kifosztás	16	100,00	3	100,00	6	100,00	16	100,00	8	100,00
(Az elkövető ismeretlen)	11		13		18		27		24	
- gyermekkorú	0	0,00	0	0,00	0	0,00	1	6,25	1	12,50
- fiatalok	10	62,50	2	66,67	4	66,67	7	43,75	1	12,50
- felnőttkorú	6	37,50	1	33,33	2	33,33	8	50,00	6	75,00
Zsarolás	213	100,00	145	100,00	123	100,00	158	100,00	171	100,00
(Az elkövető ismeretlen)	12		14		16		19		14	
- gyermekkorú	9	4,23	4	2,76	3	2,44	2	1,27	4	2,34
- fiatalok	123	57,75	90	62,07	80	65,04	93	58,86	96	56,14
- felnőttkorú	81	38,03	51	35,17	40	32,52	63	39,87	71	41,52

II.

Az ismertté vált, kiemelt bűncselekmények ismertté vált elkövetőinek
és sértettjeinek kapcsolatáról a 2004-2008. években

Az ismertté vált bűncselekmények "ismert" elkövetőinek a sértettekhez fűződő kapcsolata a kiemelt bűncselekmények esetében a 2004-2008. években

6. sz. táblázat

1. lap

Az elkövető a sértettnek ... bűncselekményenként	2004.		2005.		2006.		2007.		2008.	
	szám	%	szám	%	szám	%	szám	%	szám	%
Összes (értékelhető) kapcsolat	55 413	100,00	55 011	100,00	51 171	100,00	50 615	100,00	53 571	100,00
- hozzátartozója	3 557	6,42	3 574	6,50	2 822	5,51	3 007	5,94	2 912	5,44
- nevelője, gondozója	262	0,47	257	0,47	185	0,36	203	0,40	256	0,48
- házastársa	2 509	4,53	2 500	4,54	2 197	4,29	2 078	4,11	2 190	4,09
- közeli ismerőse	8 095	14,61	8 019	14,58	7 473	14,60	6 889	13,61	7 076	13,21
- alkalmi ismerőse	5 855	10,57	6 034	10,97	5 821	11,38	6 303	12,45	7 677	14,33
- idegen	35 135	63,41	34 627	62,95	32 673	63,85	32 135	63,49	33 460	62,46
Személy elleni bűncselekmények	7 961	100,00	7 706	100,00	7 338	100,00	6 931	100,00	7 664	100,00
- hozzátartozója	1 047	13,15	981	12,73	874	11,91	855	12,34	814	10,62
- nevelője, gondozója	53	0,67	56	0,73	55	0,75	50	0,72	48	0,63
- házastársa	1 281	16,09	1 278	16,58	1 107	15,09	986	14,23	1 103	14,39
- közeli ismerőse	1 672	21,00	1 620	21,02	1 570	21,40	1 486	21,44	1 582	20,64
- alkalmi ismerőse	1 120	14,07	1 127	14,62	1 133	15,44	1 155	16,66	1 585	20,68
- idegen	2 788	35,02	2 644	34,31	2 599	35,42	2 399	34,61	2 532	33,04
Emberölés, kísérlet	355	100,00	300	100,00	299	100,00	297	100,00	290	100,00
- hozzátartozója	65	18,31	69	23,00	40	13,38	63	21,21	54	18,62
- nevelője, gondozója	4	1,13	1	0,33	2	0,67	1	0,34	4	1,38
- házastársa	91	25,63	62	20,67	61	20,40	61	20,54	66	22,76
- közeli ismerőse	67	18,87	59	19,67	63	21,07	57	19,19	47	16,21
- alkalmi ismerőse	44	12,39	57	19,00	44	14,72	42	14,14	64	22,07
- idegen	84	23,66	52	17,33	89	29,77	73	24,58	55	18,97
Súlyos testi sértés	5 472	100,00	5 317	100,00	5 043	100,00	4 677	100,00	5 117	100,00
- hozzátartozója	729	13,32	664	12,49	616	12,21	555	11,87	521	10,18
- nevelője, gondozója	32	0,58	26	0,49	28	0,56	28	0,60	19	0,37
- házastársa	953	17,42	976	18,36	835	16,56	741	15,84	802	15,67
- közeli ismerőse	1 203	21,98	1 171	22,02	1 118	22,17	1 026	21,94	1 022	19,97
- alkalmi ismerőse	805	14,71	819	15,40	834	16,54	858	18,35	1 127	22,02
- idegen	1 750	31,98	1 661	31,24	1 612	31,97	1 469	31,41	1 626	31,78
Emberrablás	23	100,00	18	100,00	14	100,00	12	100,00	23	100,00
- hozzátartozója	0	0,00	0	0,00	0	0,00	0	0,00	0	0,00
- nevelője, gondozója	0	0,00	0	0,00	0	0,00	0	0,00	0	0,00
- házastársa	0	0,00	0	0,00	0	0,00	0	0,00	0	0,00
- közeli ismerőse	7	30,43	5	27,78	3	21,43	1	8,33	4	17,39
- alkalmi ismerőse	3	13,04	8	44,44	0	0,00	0	0,00	8	34,78
- idegen	13	56,52	5	27,78	11	78,57	11	91,67	11	47,83
Emberkereskedelem	23	100,00	24	100,00	6	100,00	20	100,00	13	100,00
- hozzátartozója	0	0,00	6	25,00	2	33,33	1	5,00	0	0,00
- nevelője, gondozója	0	0,00	0	0,00	1	16,67	0	0,00	0	0,00
- házastársa	0	0,00	0	0,00	0	0,00	0	0,00	2	15,38
- közeli ismerőse	1	4,35	4	16,67	1	16,67	0	0,00	0	0,00
- alkalmi ismerőse	15	65,22	7	29,17	2	33,33	5	25,00	4	30,77
- idegen	7	30,43	7	29,17	0	0,00	14	70,00	7	53,85

Az ismertté vált bűncselekmények "ismert" elkövetőinek a sértettekhez fűződő kapcsolata a kiemelt bűncselekmények esetében a 2004-2008. években

6. sz. táblázat

2. lap

Az elkövető a sértettnek ... bűncselekményenként	2004.		2005.		2006.		2007.		2008.	
	szám	%	szám	%	szám	%	szám	%	szám	%
<i>Közlekedési bűncselekmények</i>	2 839	100,00	2 954	100,00	2 906	100,00	3 106	100,00	3 029	100,00
- hozzátartozója	182	6,41	185	6,26	190	6,54	212	6,83	160	5,28
- nevelője, gondozója	11	0,39	2	0,07	9	0,31	6	0,19	7	0,23
- házasrésze	150	5,28	172	5,82	171	5,88	200	6,44	191	6,31
- közeli ismerőse	380	13,38	414	14,01	386	13,28	393	12,65	373	12,31
- alkalmi ismerőse	133	4,68	139	4,71	155	5,33	172	5,54	188	6,21
- idegen	1 983	69,85	2 042	69,13	1 995	68,65	2 123	68,35	2 110	69,66
<i>A házasság, a család, az ifjúság és a nemi erkölcs elleni bűncselekmények</i>	1 434	100,00	1 524	100,00	845	100,00	1 208	100,00	1 258	100,00
- hozzátartozója	719	50,14	782	51,31	341	40,36	640	52,98	617	49,05
- nevelője, gondozója	84	5,86	95	6,23	47	5,56	58	4,80	83	6,60
- házasrésze	71	4,95	57	3,74	50	5,92	71	5,88	75	5,96
- közeli ismerőse	162	11,30	153	10,04	108	12,78	119	9,85	151	12,00
- alkalmi ismerőse	107	7,46	148	9,71	126	14,91	110	9,11	177	14,07
- idegen	291	20,29	289	18,96	173	20,47	210	17,38	155	12,32
<i>Kiskorú veszélyeztetése</i>	780	100,00	802	100,00	292	100,00	708	100,00	669	100,00
- hozzátartozója	605	77,56	642	80,05	231	79,11	566	79,94	529	79,07
- nevelője, gondozója	66	8,46	64	7,98	26	8,90	39	5,51	66	9,87
- közeli ismerőse	13	1,67	8	1,00	2	0,68	4	0,56	6	0,90
- alkalmi ismerőse	6	0,77	7	0,87	5	1,71	4	0,56	6	0,90
- idegen	76	9,74	67	8,35	22	7,53	63	8,90	23	3,44
<i>Tiltott pornográf felvétel készítése</i>	34	100,00	58	100,00	25	100,00	45	100,00	92	100,00
- hozzátartozója	0	0,00	2	3,45	2	8,00	0	0,00	2	2,17
- nevelője, gondozója	0	0,00	0	0,00	0	0,00	1	2,22	1	1,09
- házasrésze	1	2,94	0	0,00	0	0,00	0	0,00	0	0,00
- közeli ismerőse	2	5,88	4	6,90	3	12,00	9	20,00	22	23,91
- alkalmi ismerőse	4	11,76	10	17,24	0	0,00	6	13,33	44	47,83
- idegen	27	79,41	42	72,41	20	80,00	29	64,44	23	25,00
<i>Nemi erkölcs elleni bűncselekmények</i>	585	100,00	619	100,00	480	100,00	432	100,00	471	100,00
- hozzátartozója	92	15,73	108	17,45	75	15,63	60	13,89	70	14,86
- nevelője, gondozója	18	3,08	29	4,68	21	4,38	17	3,94	16	3,40
- házasrésze	46	7,86	37	5,98	35	7,29	34	7,87	30	6,37
- közeli ismerőse	147	25,13	140	22,62	100	20,83	105	24,31	123	26,11
- alkalmi ismerőse	97	16,58	129	20,84	119	24,79	99	22,92	126	26,75
- idegen	185	31,62	176	28,43	130	27,08	117	27,08	106	22,51
<i>Erőszakos közöszlész</i>	178	100,00	164	100,00	129	100,00	120	100,00	127	100,00
- hozzátartozója	30	16,85	25	15,24	20	15,50	22	18,33	22	17,32
- nevelője, gondozója	5	2,81	8	4,88	5	3,88	6	5,00	6	4,72
- házasrésze	21	11,80	17	10,37	21	16,28	15	12,50	13	10,24
- közeli ismerőse	43	24,16	28	17,07	13	10,08	24	20,00	16	12,60
- alkalmi ismerőse	29	16,29	39	23,78	26	20,16	30	25,00	29	22,83
- idegen	50	28,09	47	28,66	44	34,11	23	19,17	41	32,28

Az ismertté vált bűncselekmények "ismert" elkövetőinek a sértettekhez fűződő kapcsolata a kiemelt bűncselekmények esetében a 2004-2008. években

6. sz. táblázat

3. lap

Az elkövető a sértettnek ... bűncselekményenként	2004.		2005.		2006.		2007.		2008.	
	szám	%	szám	%	szám	%	szám	%	szám	%
Szemérem elleni erőszak	189	100,00	252	100,00	166	100,00	161	100,00	180	100,00
- hozzátartozója	44	23,28	58	23,02	36	21,69	24	14,91	28	15,56
- nevelője, gondozója	9	4,76	19	7,54	16	9,64	9	5,59	7	3,89
- házastársa	5	2,65	6	2,38	3	1,81	6	3,73	5	2,78
- közeli ismerőse	52	27,51	53	21,03	36	21,69	37	22,98	51	28,33
- alkalmi ismerőse	31	16,40	53	21,03	40	24,10	35	21,74	41	22,78
- idegen	48	25,40	63	25,00	35	21,08	50	31,06	48	26,67
Megrontás	125	100,00	131	100,00	119	100,00	100	100,00	138	100,00
- hozzátartozója	16	12,80	21	16,03	17	14,29	12	12,00	20	14,49
- nevelője, gondozója	4	3,20	1	0,76	0	0,00	2	2,00	3	2,17
- közeli ismerőse	45	36,00	50	38,17	46	38,66	38	38,00	52	37,68
- alkalmi ismerőse	26	20,80	25	19,08	39	32,77	27	27,00	44	31,88
- idegen	14	11,20	21	16,03	10	8,40	10	10,00	7	5,07
Kerítés	20	100,00	25	100,00	32	100,00	39	100,00	16	100,00
- hozzátartozója	1	5,00	4	16,00	1	3,13	1	2,56	0	0,00
- nevelője, gondozója	0	0,00	0	0,00	0	0,00	0	0,00	0	0,00
- házastársa	0	0,00	1	4,00	3	9,38	2	5,13	0	0,00
- közeli ismerőse	1	5,00	6	24,00	3	9,38	5	12,82	3	18,75
- alkalmi ismerőse	7	35,00	11	44,00	13	40,63	7	17,95	12	75,00
- idegen	11	55,00	3	12,00	12	37,50	24	61,54	1	6,25
<i>Az államigazgatás, az igazságszolgáltatás és a közélet tisztasága elleni bűncselekmények</i>	<i>477</i>	<i>100,00</i>	<i>509</i>	<i>100,00</i>	<i>519</i>	<i>100,00</i>	<i>562</i>	<i>100,00</i>	<i>660</i>	<i>100,00</i>
- hozzátartozója	3	0,63	3	0,59	1	0,19	5	0,89	2	0,30
- nevelője, gondozója	7	1,47	3	0,59	4	0,77	11	1,96	23	3,48
- házastársa	2	0,42	1	0,20	2	0,39	5	0,89	2	0,30
- közeli ismerőse	13	2,73	18	3,54	26	5,01	19	3,38	14	2,12
- alkalmi ismerőse	30	6,29	21	4,13	35	6,74	37	6,58	60	9,09
- idegen	422	88,47	463	90,96	451	86,90	485	86,30	559	84,70
<i>A közrend elleni bűncselekmények</i>	<i>12 151</i>	<i>100,00</i>	<i>11 853</i>	<i>100,00</i>	<i>10 727</i>	<i>100,00</i>	<i>10 200</i>	<i>100,00</i>	<i>11 614</i>	<i>100,00</i>
- hozzátartozója	591	4,86	567	4,78	453	4,22	480	4,71	457	3,93
- nevelője, gondozója	25	0,21	22	0,19	14	0,13	25	0,25	14	0,12
- házastársa	560	4,61	501	4,23	456	4,25	393	3,85	427	3,68
- közeli ismerőse	2 326	19,14	2 249	18,97	1 933	18,02	1 772	17,37	1 915	16,49
- alkalmi ismerőse	1 777	14,62	1 856	15,66	1 624	15,14	1 843	18,07	2 531	21,79
- idegen	6 872	56,56	6 658	56,17	6 247	58,24	5 687	55,75	6 270	53,99

Az ismertté vált bűncselekmények "ismert" elkövetőinek a sértettekhez fűződő kapcsolata a kiemelt bűncselekmények esetében a 2004-2008. években

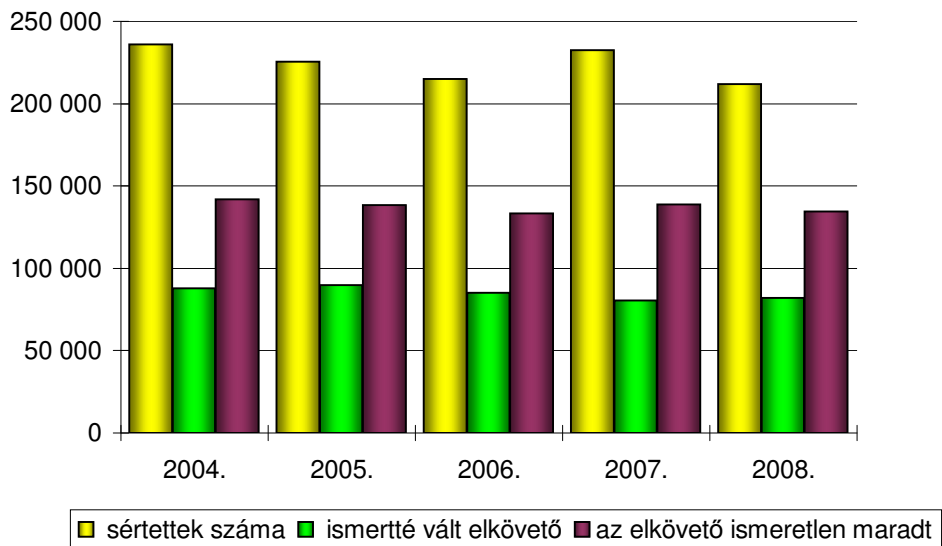
6. sz. táblázat

4. lap

Az elkövető a sértettnek ... bűncselekményenként	2004.		2005.		2006.		2007.		2008.	
	szám	%	szám	%	szám	%	szám	%	szám	%
<i>Vagyron elleni bűncselekmények</i>	30 551	100,00	30 465	100,00	28 836	100,00	28 608	100,00	29 346	100,00
- hozzátartozója	1 015	3,32	1 056	3,47	963	3,34	815	2,85	862	2,94
- nevelője, gondozója	82	0,27	79	0,26	56	0,19	53	0,19	81	0,28
- házasátársa	445	1,46	491	1,61	411	1,43	423	1,48	392	1,34
- közeli ismerőse	3 542	11,59	3 565	11,70	3 450	11,96	3 100	10,84	3 041	10,36
- alkalmi ismerőse	2 688	8,80	2 743	9,00	2 748	9,53	2 986	10,44	3 136	10,69
- idegen	22 779	74,56	22 531	73,96	21 208	73,55	21 231	74,21	21 834	74,40
Lopás és betöréses lopás	20 207	100,00	20 203	100,00	18 706	100,00	19 072	100,00	20 309	100,00
- hozzátartozója	627	3,10	640	3,17	536	2,87	485	2,54	545	2,68
- nevelője, gondozója	52	0,26	47	0,23	31	0,17	35	0,18	47	0,23
- házasátársa	175	0,87	202	1,00	149	0,80	153	0,80	150	0,74
- közeli ismerőse	1 886	9,33	1 892	9,36	1 809	9,67	1 594	8,36	1 570	7,73
- alkalmi ismerőse	1 341	6,64	1 441	7,13	1 399	7,48	1 519	7,96	1 551	7,64
- idegen	16 126	79,80	15 981	79,10	14 782	79,02	15 286	80,15	16 446	80,98
Rablás	1 959	100,00	1 884	100,00	1 804	100,00	1 969	100,00	2 014	100,00
- hozzátartozója	23	1,17	28	1,49	30	1,66	17	0,86	21	1,04
- nevelője, gondozója	0	0,00	2	0,11	2	0,11	1	0,05	1	0,05
- házasátársa	10	0,51	10	0,53	12	0,67	11	0,56	8	0,40
- közeli ismerőse	190	9,70	147	7,80	132	7,32	139	7,06	125	6,21
- alkalmi ismerőse	195	9,95	214	11,36	207	11,47	260	13,20	287	14,25
- idegen	1 541	78,66	1 483	78,72	1 421	78,77	1 541	78,26	1 572	78,05
Kifosztás	90	100,00	73	100,00	88	100,00	109	100,00	85	100,00
- hozzátartozója	4	4,44	6	8,22	1	1,14	0	0,00	2	2,35
- nevelője, gondozója	1	1,11	1	1,37	1	1,14	0	0,00	0	0,00
- házasátársa	2	2,22	3	4,11	2	2,27	3	2,75	4	4,71
- közeli ismerőse	11	12,22	5	6,85	8	9,09	14	12,84	15	17,65
- alkalmi ismerőse	14	15,56	10	13,70	24	27,27	14	12,84	23	27,06
- idegen	58	64,44	48	65,75	52	59,09	78	71,56	41	48,24
<i>Erőszakos és garázda jellegű bűncselekmények</i>	22 742	100,00	21 991	100,00	20 329	100,00	19 849	100,00	22 257	100,00
- hozzátartozója	1 651	7,26	1 573	7,15	1 333	6,56	1 327	6,69	1 272	5,72
- nevelője, gondozója	95	0,42	104	0,47	92	0,45	98	0,49	96	0,43
- házasátársa	1 859	8,17	1 791	8,14	1 576	7,75	1 403	7,07	1 532	6,88
- közeli ismerőse	4 398	19,34	4 204	19,12	3 793	18,66	3 541	17,84	3 791	17,03
- alkalmi ismerőse	3 306	14,54	3 344	15,21	3 127	15,38	3 481	17,54	4 655	20,91
- idegen	11 433	50,27	10 975	49,91	10 408	51,20	9 999	50,38	10 911	49,02

Az ismertté vált bűncselekmények sértettjeinek, valamint az e bűncselekmények ismertté vált elkövetőinek száma a 2004-2008. években

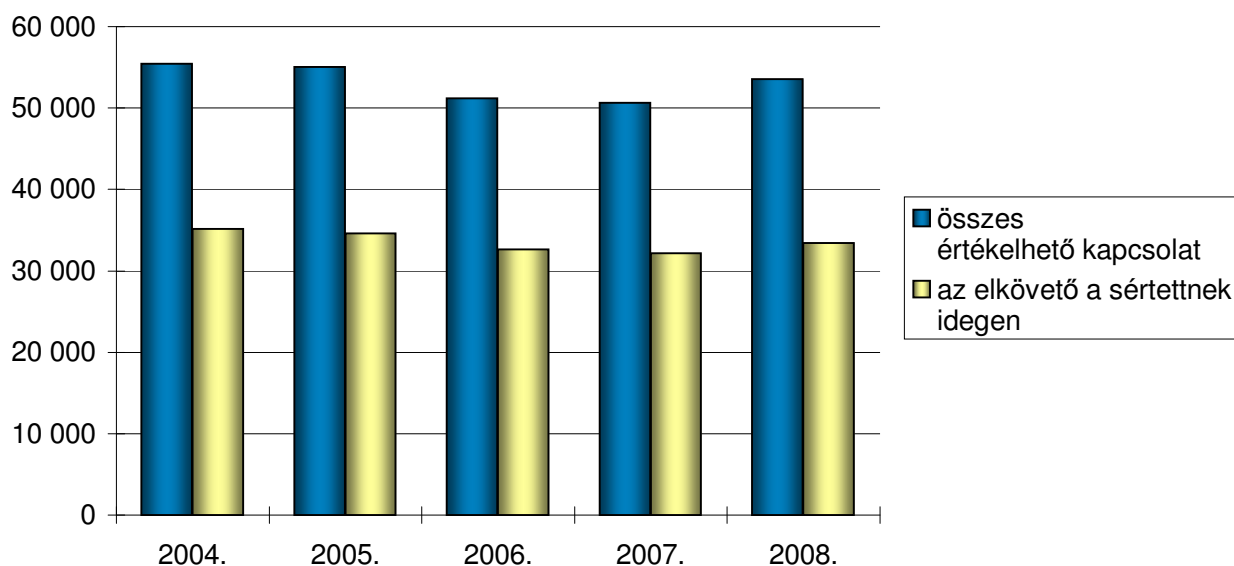
12. sz. grafikon



kiemelt bűncselekmények			
Év	sértett	elkövető	
		ismertté vált	ismeretlen maradt
2004.	236 195	88 034	142 005
2005.	225 516	89 862	138 464
2006.	214 896	85 205	133 286
2007.	232 349	80 562	138 773
2008.	212 018	81 947	134 565

Az ismertté vált bűncselekmények sértettjeinek, és ismertté vált elkövetőinek kapcsolata a 2004-2008. években

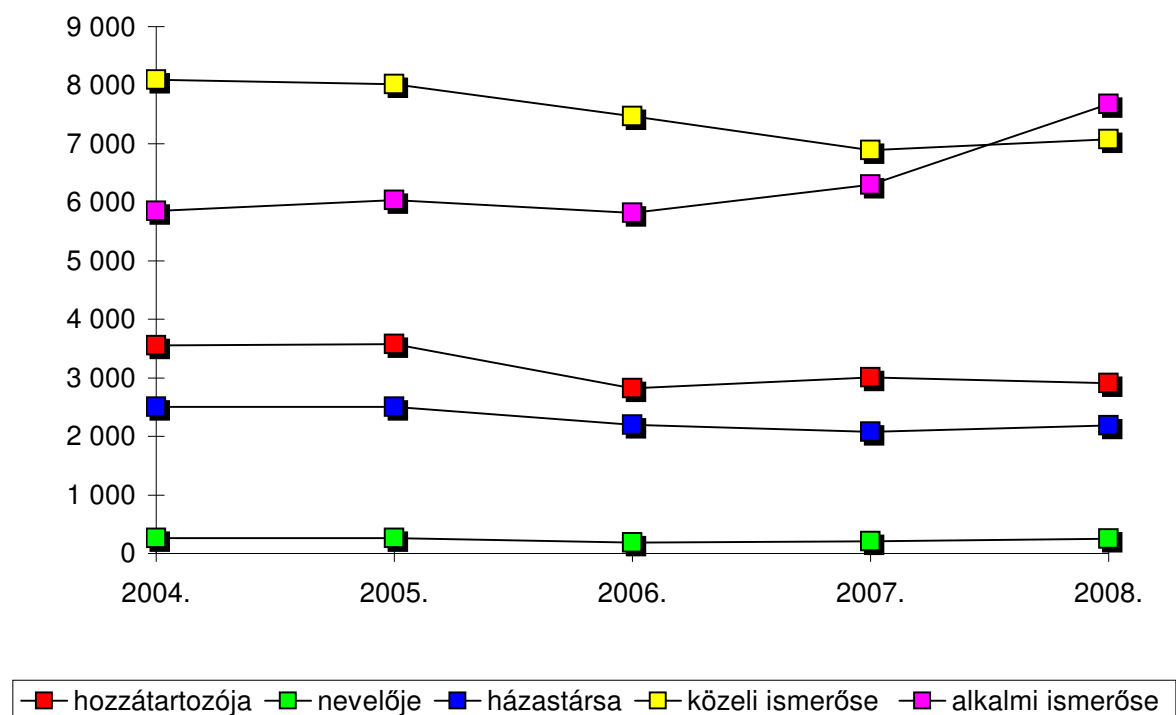
13. sz. grafikon



Év	összes értékelhető kapcsolat	az elkövető a sértettnek idegen
2004.	55 413	35 135
2005.	55 011	34 627
2006.	51 171	32 673
2007.	50 615	32 135
2008.	53 571	33 460

Az ismertté vált bűncselekmények sértettjeinek és e bűncselekmények ismertté vált elkövetőinek kapcsolata a 2004-2008. években

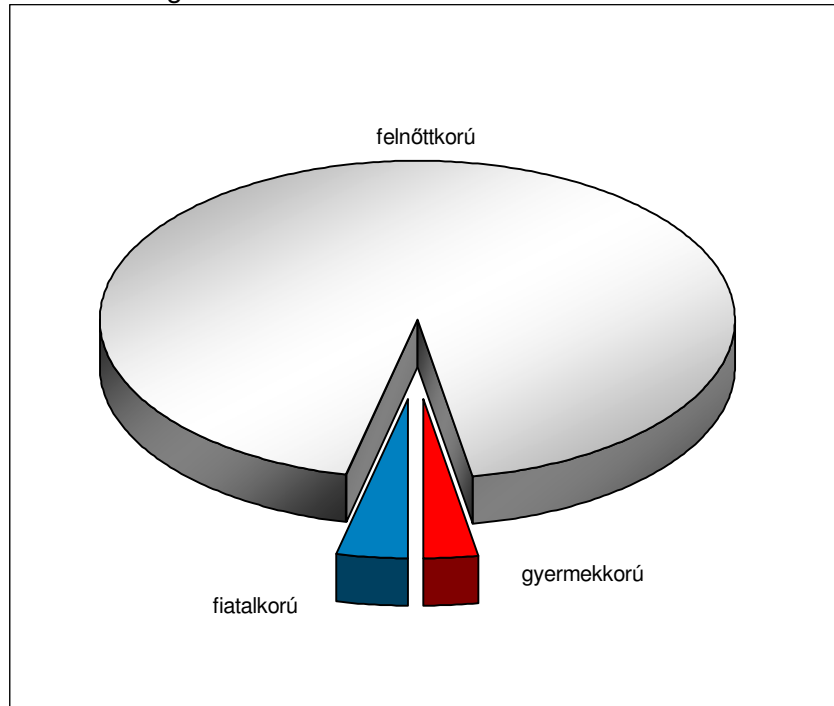
1. sz. vonaldiagram



Év	az elkövető a sértettnek				
	hozzá tartozója	nevelője	házastársa	közeli ismerőse	alkalmi ismerőse
2004.	3 557	262	2 509	8 095	5 855
2005.	3 574	257	2 500	8 019	6 034
2006.	2 822	185	2 197	7 473	5 821
2007.	3 007	203	2 078	6 889	6 303
2008.	2 912	256	2 190	7 076	7 677

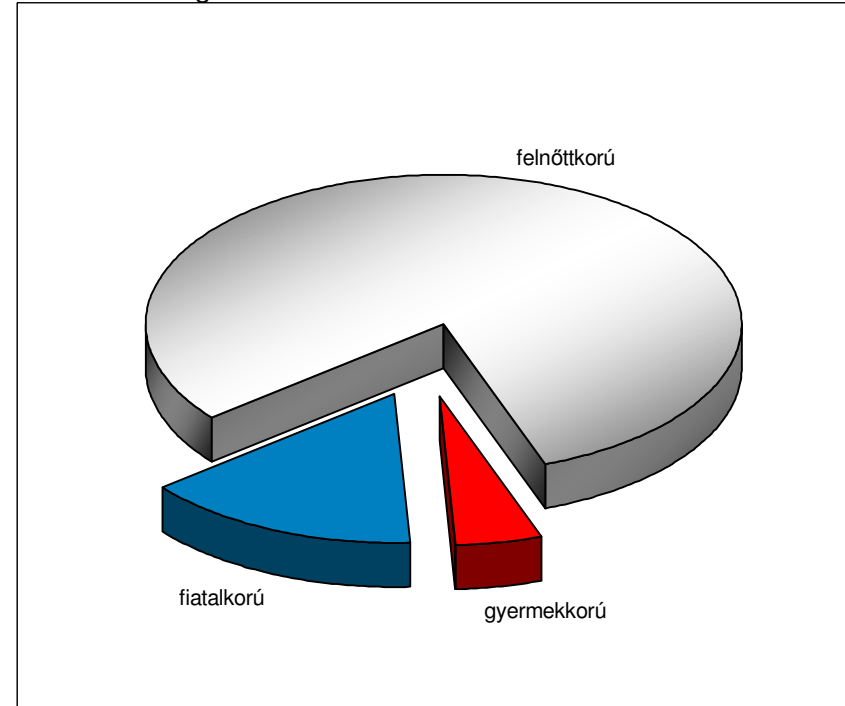
Az ismertté vált bűncselekmények sértettjeinek és ismertté vált elkövetőinek korcsoportos megoszlása a 2008. évben

5. sz. kördiagram



természetes sértettek	száma	%-a
gyermekkorú	5 904	2,78
fiatalkorú	7 636	3,60
felnőttkorú	198 478	93,61

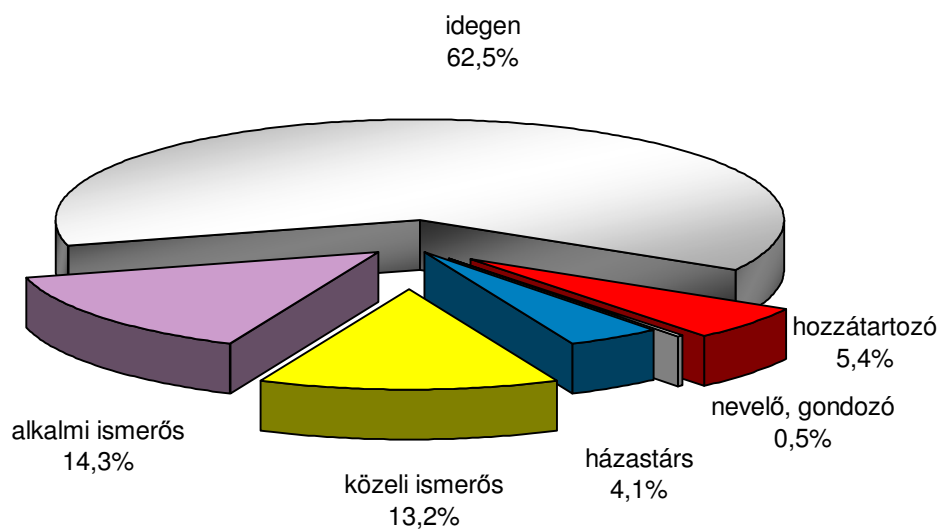
6. sz. kördiagram



elkövetők (értékelhető kapcsolatok)	száma	%-a
gyermekkorú	2 542	4,75
fiatalkorú	7 986	14,91
felnőttkorú	43 043	80,35

Az elkövető a sértettnek: összes kapcsolat megoszlása százalékban a 2008. évben

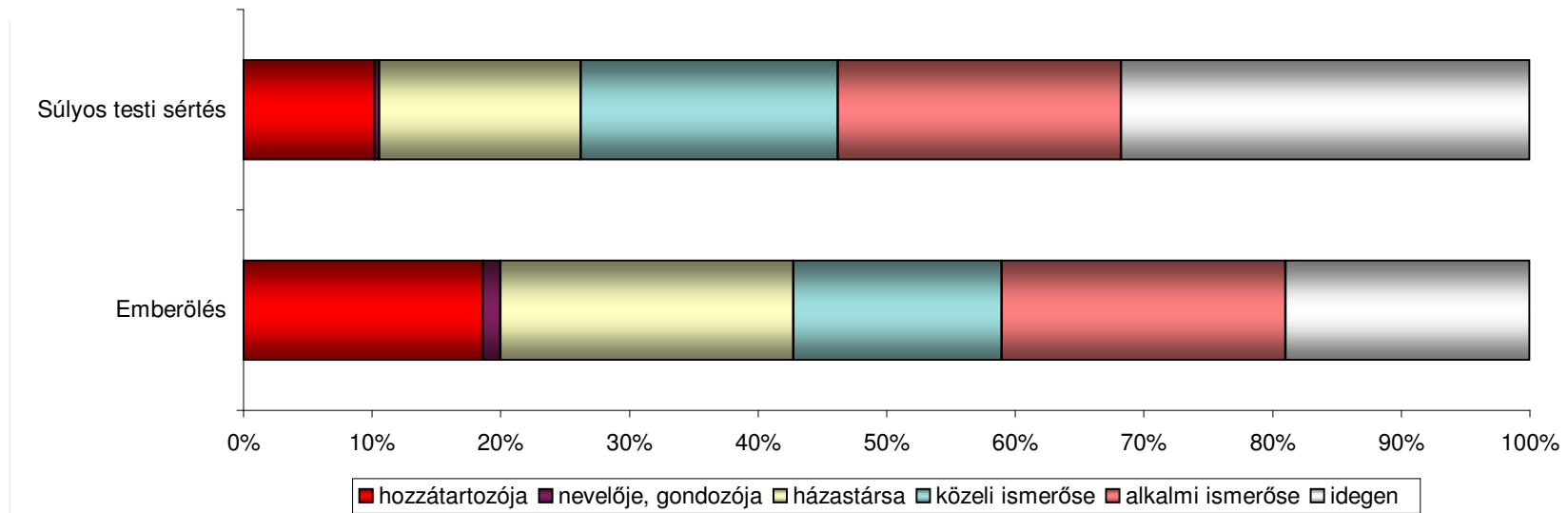
7. sz. kördiagram



összes kapcsolat	százalékban
hozzátartozó	5,44
nevelő, gondozó	0,48
házastárs	4,09
közeli ismerős	13,21
alkalmi ismerős	14,33
idegen	62,46

Az elkövető és a sértett kapcsolata az emberölések és a súlyos testi sértések esetében a 2008. évben

14. sz. grafikon



Emberölések esetében az elkövető a sértettnek:

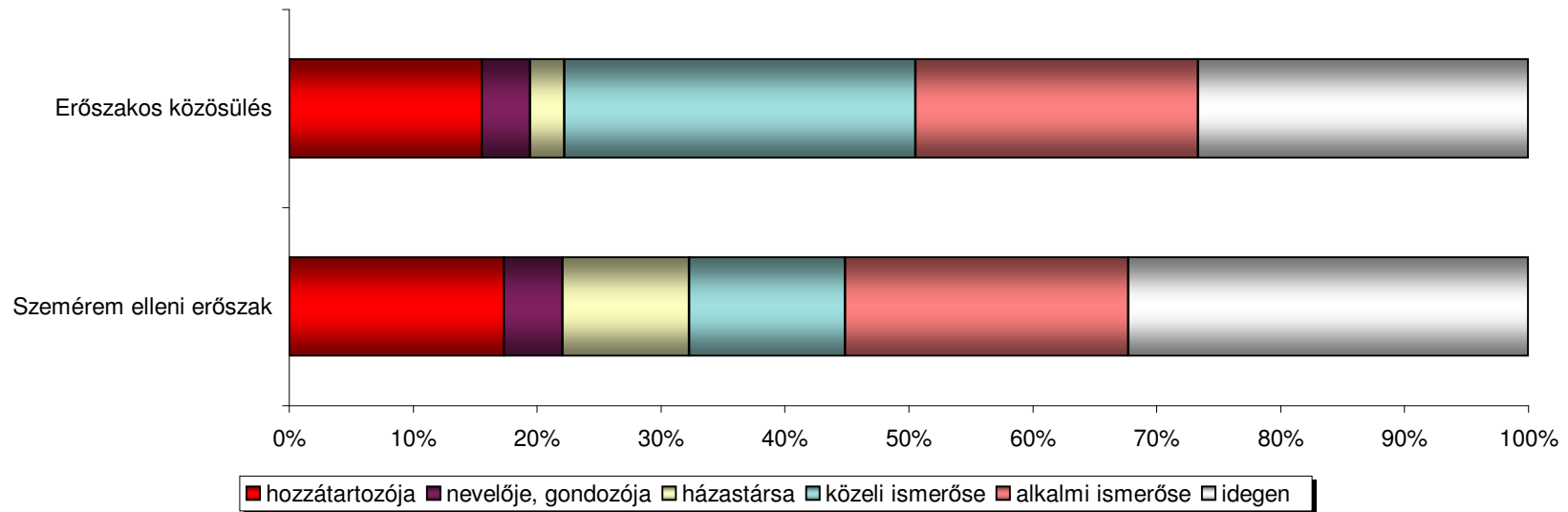
összes kapcsolat	száma	%-a
hozzátartozója	54	18,62
nevelője, gondozója	4	1,38
házastársa	66	22,76
közeli ismerőse	47	16,21
alkalmi ismerőse	64	22,07
idegen	55	18,97

Súlyos testi sértés esetében az elkövető a sértettnek:

összes kapcsolat	száma	%-a
hozzátartozója	521	10,18
nevelője, gondozója	19	0,37
házastársa	802	15,67
közeli ismerőse	1 022	19,97
alkalmi ismerőse	1 127	22,02
idegen	1 626	31,78

Az erőszakos közösülés és a szemérem elleni erőszak ismertté vált elkövetőinek és sértettjeinek kapcsolata a 2008. évben

15. sz. grafikon



Az erőszakos közösülés elkövetői a sértettnek:

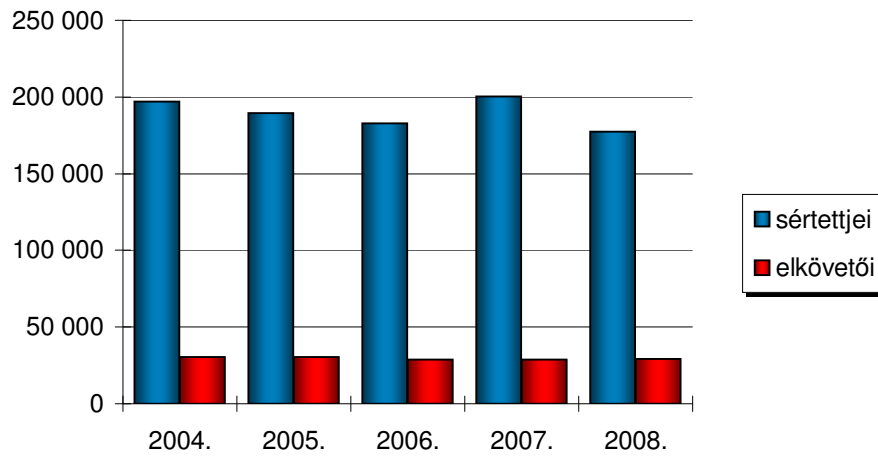
összes kapcsolat	száma	%-a
hozzátartozója	22	17,3
nevelője, gondozója	6	4,7
házastársa	13	10,2
közeli ismerőse	16	12,6
alkalmi ismerőse	29	22,8
idegen	41	32,3

A szemérem elleni erőszak elkövetői a sértettnek:

összes kapcsolat	száma	%-a
hozzátartozója	28	15,6
nevelője, gondozója	7	3,9
házastársa	5	2,8
közeli ismerőse	51	28,3
alkalmi ismerőse	41	22,8
idegen	48	26,7

**A kiemelt vagyon elleni bűncselekmények sértettjeinek
és ismertté vált elkövetőinek száma
a 2004-2008. években**

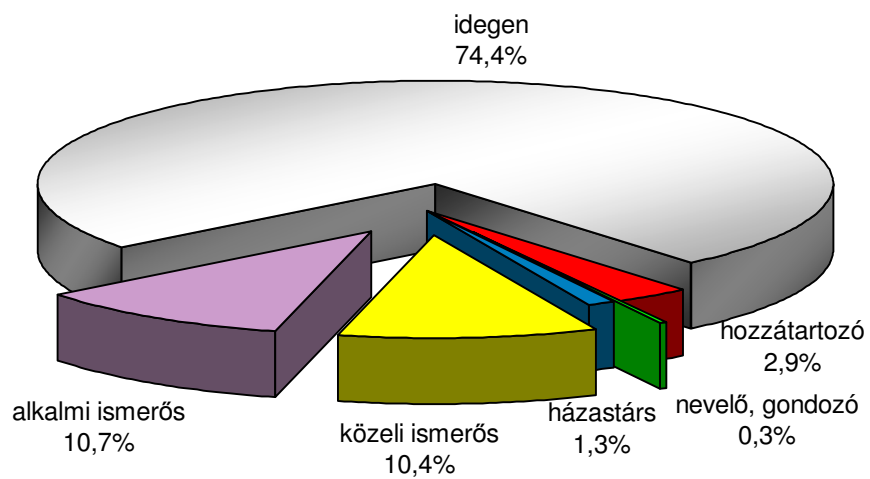
16. sz. grafikon



Vagyon elleni bűncselekmények		
	sértettjei	elkövetői
2004.	196 877	30 551
2005.	189 629	30 465
2006.	182 859	28 836
2007.	200 365	28 608
2008.	177 580	29 346

A kiemelt vagyon elleni bűncselekmények elkövetőinek és sértettjeinek kapcsolata a 2008. évben

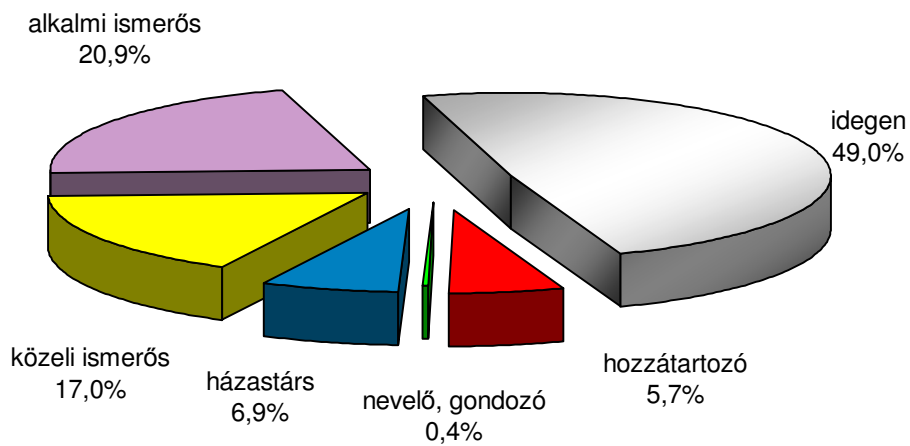
8. sz. kördiagram



Összes kapcsolat	százalékban
hozzátartozó	2,94
nevelő, gondozó	0,28
házastárs	1,34
közeli ismerős	10,36
alkalmi ismerős	10,69
idegen	74,40

A kiemelt erőszakos és garázda jellegű bűncselekmények elkövetőinek és sértettjeinek kapcsolata a 2008. évben

9. sz. kördiagram



Összes kapcsolat	százalékban
hozzátartozó	5,72
nevelő, gondozó	0,43
házas társ	6,88
közeli ismerős	17,03
alkalmi ismerős	20,91
idegen	49,02

Az Egységes Rendőrségi és Ügyészségi Bűnügyi Statisztikai rendszerben alkalmazott fogalmak:

1. Ismertté vált bűncselekmények: a büntető anyagi jogban meghatározott deviáns magatartási formák, melyek a büntetőeljárások keretében válnak ismertté a bűnüldöző hatóságok előtt. (A latens bűnözés mérése ennek a körnek nem tárgya.)

2. Ismertté vált kiemelt bűncselekmények: a fenti cselekményekből mennyiségi és minőségi jellemzőik alapján kerültek kiemelésre. Ezekről bővebb információt szolgáltatunk.

3. A kiemelt - természetes személy ellen irányuló - bűncselekmények listája:

- emberölés
- erős felindulásban elkövetett emberölés
- testi sértés
- segítségnyújtás elmulasztása
- kényszerítés
- személyi szabadság megsértése
- emberrablás
- emberkereskedelem

- vasúti, légi, vízi és közúti közlekedés veszélyeztetése
- közúti baleset okozása
- ittas járművezetés
- bódult járművezetés
- cserbenhagyás

- családi állás megváltoztatása
- kiskorú elhelyezésének megváltoztatása
- kiskorú veszélyeztetése
- tiltott pornográf felvétel készítése
- erőszakos közöszlész
- szemérem elleni erőszak
- természet elleni fajtalanság
- természet elleni erőszakos fajtalanság
- megrontás
- kerítés

- hivatalos személy elleni erőszak

- közfeladatot ellátó személy elleni erőszak
- hivatalos személy támogatója elleni erőszak

- garázdaság
- önbíráskodás
- kóros szenvedélykeltés
- lopás

- betöréses lopás
- sikkasztás
- csalás
- hűtlen kezelés
- rablás
- kifosztás
- zsarolás
- rongálás
- jogtalan elsajátítás
- jármű önkényes elvétele
- vásárlók megkárosítása
- bitorlás
- hitelsértés
- szerzői és szomszédos jogok megsértése

4. Kiemelt erőszakos és garázda jellegű bűncselekmények:

- emberölés
- erős felindulásban elkövetett emberölés
- testi sértés
- kényszerítés
- személyi szabadság megsértése
- emberrablás

- erőszakos közösülés
- szemérem elleni erőszak
- természet elleni erőszakos fajtalanság

- hivatalos személy elleni erőszak
- közfeladatot ellátó személy elleni erőszak
- hivatalos személy támogatója elleni erőszak

- garázdaság
- önbíráskodás

- rablás
- kifosztás
- zsarolás
- jármű önkényes elvétele erőszakkal

5. Az elkövető a sértettnek:

- hozzátartozója

(az elkövető a sértettnek vér szerinti egyenes- vagy oldalági rokona)

- szülője
- gyermeke
- nagyszülője
- unokája
- testvére
- egyéb hozzátartozója

- nevelője

(az elkövető a sértettnek nevelésével, gondozásával megbízott személy)

- nevelője
- intézeti nevelője
- gondozója
- gyámja
- gondnoka

- házastársa

- házastársa
- volt házastársa
- élettársa
- volt élettársa

- közeli ismerőse

(az elkövető és a sértett között korábbi, tartós kapcsolat állapítható meg)

- barátja
- régebbi ismerőse
- rendszeres szexuális partnere
- albérlője
- bérlője
- főbérlője
- társbérlője
- lakótársa
- szomszédja
- iskolatársa
- munkatársa
- alkalmazója

- alkalmazottja
- felettese
- beosztottja

- alkalmi ismerőse

(a bűncselekmény elkövetését közvetlenül megelőző ismeretséget feltételez)

- alkalmi ismerőse
- alkalmi szexuális partnere
- ivócimborája
- szerencsejátékban partnere
- egyéb ismerőse

- idegen

6. Ismertté vált elkövető: a büntetőeljárás valamely fázisában a bűncselekmény elkövetőjének kilétét felderítik.

TARTALOM

ÖSSZEFOGLALÓ ELEMZÉS	3
I. FEJEZET	
Az ismertté vált, kiemelt bűncselekmények sértettjeinek adatai a 2004-2008. években	
A sértettek korcsoportonkénti megoszlása egyes kiemelt bűncselekmények, bűncselekmény-csoportok esetében a 2004-2008. években (1. sz. táblázat)	9
A kiemelt bűncselekmények – természetes személy – sértettjeinek megoszlása a 2004-2008. években (1.sz. grafikon)	12
A kiemelt bűncselekmények gyermek- és fiatalkorú sértettjeinek megoszlása a 2004-2008. években (2. sz. grafikon)	13
A sértettek korcsoportok szerinti megoszlása a 2008. évben (1. sz. kördiagram)	14
A bűncselekmények sértettjeinek gyakorisága saját korcsoportján belül a 2008. évben (2. sz. táblázat)	15
Az erőszakos és garázda jellegű bűncselekmények sértettjeinek gyakorisága saját korcsoportján belül a 2008. évben (2.1. sz. táblázat)	16
A gyermekkorú és a fiatalkorú sértettek korcsoportos megoszlása a 2008. évben (1/a-1/b. sz. kördiagram)	17
A kiemelt bűncselekmények sértettjeinek nemek szerinti megoszlása a 2004-2008. években (3. sz. grafikon)	18
A női és férfi sértettek megoszlása bűncselekmény-csoportonként a 2008. évben (4. sz. grafikon)	19
A személy elleni bűncselekmények, ebből: emberölések és súlyos testi sértések sértettjeinek megoszlása a 2004-2008 években (5. sz. grafikon)	20
A házasság, a család, az ifjúság és a nemi erkölcs elleni bűncselekmények sértettjeinek megoszlása a 2004-2008 években (6. sz. grafikon)	21
A nemi erkölcs elleni bűncselekmények sértettjeinek korcsoportos megoszlása a 2008. évben (2. sz. kördiagram)	22
A közrend elleni bűncselekmények, ebből: a garázdaságok sértettjeinek megoszlása a 2004-2008 években (7. sz. grafikon)	23
A vagyon elleni bűncselekmények, ebből: a lopások és betöréses lopások sértettjeinek megoszlása a 2004-2008 években (8. sz. grafikon)	24
A rablások sértettjeinek korcsoportos megoszlása a 2008. évben (3. sz. kördiagram)	25
A vagyon elleni bűncselekmények sértettjeinek okozott és a nyomozás során biztosított kár összege a 2004-2008 években (3. sz. táblázat és 9. sz. grafikon)	26
Az erőszakos és garázda jellegű bűncselekmények sértettjeinek korcsoportos megoszlása a 2004-2008 években (10. sz. grafikon)	28
Az erőszakos és garázda jellegű bűncselekmények sértettjeinek korcsoportos megoszlása a 2008. évben (4. sz. kördiagram)	29
A kiemelt bűncselekmények ismertté vált és ismeretlen sértettjeinek száma a 2004-2008. években (4. sz. táblázat és 11. sz. grafikon)	30
A természetes személyek ellen elkövetett bűncselekmények ismertté vált, ill. ismeretlen elkövetőinek megoszlása a 2004-2008. években (5. sz. táblázat)	32
A gyermekkorúak sérelmére elkövetett erőszakos és garázda jellegű bűncselekmények ismertté vált, ill. ismeretlen elkövetőinek megoszlása a 2004-2008. években (5.1. sz. táblázat)	36
A fiatalkorúak sérelmére elkövetett erőszakos és garázda jellegű bűncselekmények ismertté vált, ill. ismeretlen elkövetőinek megoszlása a 2004-2008. években (5.2. sz. táblázat)	39

II. FEJEZET

Az ismertté vált kiemelt bűncselekmények ismertté vált elkövetőinek és sértettjeinek kapcsolatáról a 2004-2008. években

Az ismertté vált bűncselekmények „ismert” elkövetőinek a sértettekhez fűződő kapcsolata a kiemelt bűncselekmények esetében a 2004-2008. években (6. sz. táblázat)	43
Az ismertté vált bűncselekmények sértettjeinek, valamint az e bűncselekmények ismertté vált elkövetőinek száma a 2004-2008. években (12. sz. grafikon)	47
Az ismertté vált bűncselekmények sértettjeinek és ismertté vált elkövetőinek kapcsolata a 2004-2008. években (13. sz. grafikon és 1. sz. vonaldiagram)	48
Az ismertté vált bűncselekmények sértettjeinek és ismertté vált elkövetőinek korcsoportos megoszlása a 2008. évben (5-6. sz. kördiagram)	50
Az elkövető a sértettnek: összes kapcsolat megoszlása százalékban a 2008. évben (7. sz. kördiagram)	51
Az elkövető és a sértett kapcsolata az emberölések és a súlyos testi sértések esetében a 2008. évben (14. sz. grafikon)	52
Az erőszakos közöszlés és a szemérem elleni erőszak ismertté vált elkövetőinek és sértettjeinek kapcsolata a 2008. évben (15. sz. grafikon)	53
A kiemelt vagyon elleni bűncselekmények sértettjeinek és ismertté vált elkövetőinek száma a 2004-2008. években (16. sz. grafikon)	54
A kiemelt vagyon elleni bűncselekmények elkövetőinek és sértettjeinek kapcsolata a 2008. évben (8. sz. kördiagram)	55
A kiemelt erőszakos és garázda jellegű bűncselekmények elkövetőinek és sértettjeinek kapcsolata a 2008. évben (9. sz. kördiagram)	56
Az Egységes Rendőrségi és Ügyészségi Bűnügyi Statisztikai rendszerben alkalmazott fogalmak	57
Tartalom	61