

Tájékoztató

az ismertté vált kiemelt bűncselekmények sértettjeiről,
valamint a sértettek és elkövetők kapcsolatairól
a 2003-2007. években



BUDAPEST
2008. év

ISSN 1417-2712

ÖSSZEFOGLALÓ ELEMZÉS

Az összбűnözésen belül 1993. óta foglalkozunk azon természetes személyekkel, akik sérelmére bűncselekményt, bűncselekményeket követnek el, továbbá ezen ismertté vált bűncselekmények elkövetőinek és sértettjeinek kapcsolatával. A vizsgált jellemzők köre állandóan bővült, a felhasználói igényeknek megfelelően. Ez alapján folyamatosan egészült ki a kiemelt bűncselekményeknek a köre is. Ennek köszönhetően a nemi erkölcs elleni bűncselekmények többsége is bekerült a vizsgált kategóriába.

A feldolgozás alapját képező adatbázis köre hasonló a korábbi évekhez. **Az elemzésben csak a mennyiségi és minőségi mutatóik alapján kiemeltként kezelt bűncselekmények és azok természetes személy sértettjei vesznek részt.**

Megjegyzendő, hogy – technikai okokból – egy ismertté vált bűncselekménynek egy természetes személy sértettjére van adatgyűjtés, holott egy bűncselekménynek több sértettje is lehet. Ez azt jelenti, hogy a sértettek száma nyilvánvalóan magasabb volt, mint amennyi a Tájékoztatóban szerepel.

Ezen elemzésünk során – ellentétben egyéb, a bűnözéssel összefüggő elemzések adataival – a Tájékoztató II. Fejezetére tekintettel – melyben az elkövetők és sértettek kapcsolatát elemezzük – a tárgyévben ismertté vált bűncselekmények körébe bevonjuk az utólagosan felderített elkövetőjű bűncselekményeket, hiszen az elkövető és a sértett között csak ott mutatható ki értékelhető kapcsolat, ahol mindkettő ismert.

I. Fejezet

Az ismertté vált, kiemelt bűncselekmények természetes személy sértettjeinek adatai a 2003-2007. években

Az összбűnözés változásaira jelentős hatással van a természetes személyek sérelmére elkövetett bűncselekmények köre, az utóbbi számbeli csökkenése, vagy növekedése szoros összefüggésben van az előbbi dinamikus változásaival. Az előző évhez viszonyítva az ismertté vált bűncselekmények számának minimális emelkedése (0,2%) mellett 8,1%-kal volt több azoknak a bűncselekményeknek a száma, amelyeket természetes személyek sérelmére követtek el.

A 2007. évben 2,5%-kal csökkent a gyermekkorú sértettek száma. A fiatalkorú sértettek száma kisebb mértékben, 4,8%-kal, a felnőtt sértettek nagyobb arányban (8,5%-kal) emelkedett.

A személy elleni bűncselekmények sértettjeinek száma 3,1%-kal kevesebb az előző év adatához viszonyítva. A kategórián belül a sértettek száma valamennyi kiemelt bűncselekmény esetében kisebb-nagyobb mértékben csökkent.

Az emberölések és azok kísérletei esetében a bűncselekmények sértettjeinek száma 2,6%-kal kevesebb az előző évinél. Ez a csökkenés a felnőtt és a gyermek korosztályt érinti. A fiatalok sértettek száma mindkét időszakban 7 volt.

A súlyos testi sértések esetében valamennyi korosztálynál csökkenést tapasztalunk.

Az emberrablások száma 13-ról 8-ra csökkent, ezek között 1 gyermekkorú és 7 felnőtt korú sértett volt.

Az emberkereskedelem sértettjeinek száma jelentősen megnőtt, 5-ről 28-ra. A korcsoportos megoszlás: 6 fiatalok, 22 felnőtt korú volt.

A házasság a család és az ifjúság elleni bűncselekmények sértettjeinek száma 2.889, 8,2%-kal több, mint egy évvel korábban. A kategória sértettjeinek közel fele gyermekkorú (48,8%), akik jelentős részét a kiskorú veszélyeztetése teszi ki. A tiltott pornográf felvétel készítésének sértettjei túlnyomó többségében (78,6%) fiatalok voltak.

A nemi erkölcs elleni bűncselekmények sértettjeinek száma jelentős mértékben, 894-ről 684-re csökkent (23,5%-kal). A kategórián belül – az erőszakos közömbösítést kivéve – valamennyi bűncselekmény sértettjeinek száma csökkent, kisebb-nagyobb mértékben. Az erőszakos közömbösítések száma 206-ról 219-re nőtt (6,3%).

A vagyon elleni bűncselekmények sértettjeinél 9,6%-os emelkedést tapasztalhatunk.

A 2007. évben – a 100 ezer lakosra jutó gyakorisági mutató szerint – a 40-44 évesek korcsoportja volt a legvesélyeztetettebb. A gyermekkorúaknál a 13 évesek, míg a fiataloknál a 17 évesek sérelmére követték el a legtöbb bűncselekményt.

Az erőszakos és garázda jellegű bűncselekmények célpontjai, a felnőtt korúak közül a 19 évesek, a fiatalok közül a 15-17 évesek voltak, de áldozatul estek még a 0-10 éves korcsoportoz tartozók is.

A női sértettek száma 2003-2007. években „hullámzóan csökkenő” tendenciát mutat. 2007-ben 83.447 volt, az előző évinél 3,0%-kal több.

A természetes személyek sérelmére okozott kár összege 2007. évben 16,0%-kal több volt az előző évihez viszonyítva, a megtérülési arány 4,8 %, 1%-kal csökkent.

II. Fejezet

Az ismertté vált – kiemelt – bűncselekmények ismertté vált elkövetőinek és sértettjeinek kapcsolatáról a 2003-2007. években

A természetes személyek elleni bűncselekmények ismertté vált elkövetői és sértettjei értékelhető kapcsolatainak a száma a 2007. évben kissé csökkent az előző évhez viszonyítva.

A vérszerinti hozzátartozók és a házastársak sérelmére elkövetett személy elleni bűncselekmények száma 7,1%-kal csökkent, viszont ezen belül az emberöléseké 22,8%-kal emelkedett.

A nemi erkölcs elleni bűncselekmények – nagyjából – egynegyedét (25,7%) a sértettek hozzátartozója, nevelője, gondozója illetve házastársa követi el.

Az erőszakos és garázda jellegű bűncselekmények több mint egyharmadánál (35,4%) az elkövető a sértettnek közeli vagy alkalmi ismerőse volt. Az esetek több mint felénél (50,4%) pedig idegen sérelmére követtek el erőszakos bűncselekményt.

I.

Az ismertté vált, kiemelt bűncselekmények sértettjeinek
adatai a 2003-2007. években

A sértettek korcsoportonkénti megoszlása egyes kiemelt bűncselekmények, bűncselekménycsoportok esetében a 2003-2007. években

1. sz. táblázat

1. lap

Bűncselekmények, bűncselekménycsoportok - sértetti korcsoportok	2003		2004		2005		2006		2007	
	száma	%	száma	%	száma	%	száma	%	száma	%
Összes sértett	236 884	100,00	236 195	100,00	225 516	100,00	214 896	100,00	232 349	100,00
- ebből										
- gyermekkorú	3 854	1,63	8 427	3,57	5 716	2,53	4 719	2,20	4 601	1,98
- fiatalkorú	8 053	3,40	9 843	4,17	8 480	3,76	8 016	3,73	8 398	3,61
- felnőttkorú	224 977	94,97	217 925	92,26	211 320	93,71	202 161	94,07	219 350	94,41
<i>Személy elleni bűncselekmények</i>	<i>13 711</i>	<i>100,00</i>	<i>14 963</i>	<i>100,00</i>	<i>14 706</i>	<i>100,00</i>	<i>13 890</i>	<i>100,00</i>	<i>13 466</i>	<i>100,00</i>
- gyermekkorú	688	5,02	842	5,63	784	5,33	862	6,21	921	6,84
- fiatalkorú	870	6,35	1 157	7,73	1 113	7,57	1 184	8,52	1 202	8,93
- felnőttkorú	12 153	88,64	12 964	86,64	12 809	87,10	11 844	85,27	11 343	84,23
Emberölés, kísérlet	382	100,00	361	100,00	314	100,00	305	100,00	297	100,00
- gyermekkorú	22	5,76	25	6,93	10	3,18	22	7,21	20	6,73
- fiatalkorú	8	2,09	7	1,94	2	0,64	7	2,30	7	2,36
- felnőttkorú	352	92,15	329	91,14	302	96,18	276	90,49	270	90,91
Súlyos testi sértés	7 371	100,00	7 869	100,00	7 618	100,00	7 298	100,00	6 779	100,00
- gyermekkorú	210	2,85	231	2,94	162	2,13	199	2,73	164	2,42
- fiatalkorú	363	4,92	456	5,79	393	5,16	471	6,45	468	6,90
- felnőttkorú	6 798	92,23	7 182	91,27	7 063	92,71	6 628	90,82	6 147	90,68
Emberrablás	25	100,00	17	100,00	7	100,00	13	100,00	8	100,00
- gyermekkorú	0	0,00	0	0,00	0	0,00	0	0,00	1	12,50
- fiatalkorú	2	8,00	3	17,65	0	0,00	0	0,00	0	0,00
- felnőttkorú	23	92,00	14	82,35	7	100,00	13	100,00	7	87,50
Emberkereskedelem	18	100,00	22	100,00	28	100,00	5	100,00	28	100,00
- gyermekkorú	1	5,56	0	0,00	5	17,86	1	20,00	0	0,00
- fiatalkorú	7	38,89	2	9,09	6	21,43	3	60,00	6	21,43
- felnőttkorú	10	55,56	20	90,91	17	60,71	1	20,00	22	78,57
<i>Közlekedési bűncselekmények</i>	<i>5 449</i>	<i>100,00</i>	<i>6 108</i>	<i>100,00</i>	<i>6 081</i>	<i>100,00</i>	<i>5 465</i>	<i>100,00</i>	<i>5 879</i>	<i>100,00</i>
- gyermekkorú	174	3,19	177	2,90	186	3,06	162	2,96	168	2,86
- fiatalkorú	195	3,58	229	3,75	228	3,75	196	3,59	208	3,54
- felnőttkorú	5 080	93,23	5 702	93,35	5 667	93,19	5 107	93,45	5 503	93,60
<i>A házasság, a család, az ifjúság és a nemi erkölcs elleni bűncselekmények</i>	<i>2 205</i>	<i>100,00</i>	<i>7 101</i>	<i>100,00</i>	<i>3 869</i>	<i>100,00</i>	<i>2 669</i>	<i>100,00</i>	<i>2 889</i>	<i>100,00</i>
- gyermekkorú	1 207	54,74	5 251	73,95	2 543	65,73	1 714	64,22	1 409	48,77
- fiatalkorú	653	29,61	1 492	21,01	999	25,82	474	17,76	1 161	40,19
- felnőttkorú	345	15,65	358	5,04	327	8,45	481	18,02	319	11,04
Kiskorú veszélyeztetése	1 312	100,00	1 967	100,00	2 019	100,00	772	100,00	1 746	100,00
- gyermekkorú	824	62,80	1 272	64,67	1 311	64,93	524	67,88	1 003	57,45
- fiatalkorú	488	37,20	695	35,33	708	35,07	248	32,12	743	42,55

A sértettek korcsoportonkénti megoszlása egyes kiemelt bűncselekmények, bűncselekménycsoportok esetében a 2003-2007. években

1. sz. táblázat

2. lap

Bűncselekmények, bűncselekménycsoportok - sértetti korcsoportok	2003		2004		2005		2006		2007	
	száma	%	száma	%	száma	%	száma	%	száma	%
Tiltott pornográf felvétel készítése	20	100,00	4 289	100,00	915	100,00	960	100,00	426	100,00
- gyermekkorú	4	20,00	3 585	83,59	760	83,06	858	89,38	87	20,42
- fiatalkorú	12	60,00	700	16,32	145	15,85	93	9,69	335	78,64
- felnőttkorú	4	20,00	4	0,09	10	1,09	9	0,94	4	0,94
<i>Nemi erkölcs elleni bűncselekmények</i>	<i>807</i>	<i>100,00</i>	<i>803</i>	<i>100,00</i>	<i>876</i>	<i>100,00</i>	<i>894</i>	<i>100,00</i>	<i>684</i>	<i>100,00</i>
- gyermekkorú	366	45,35	401	49,94	468	53,42	335	37,47	325	47,51
- fiatalkorú	150	18,59	121	15,07	138	15,75	117	13,09	111	16,23
- felnőttkorú	291	36,06	281	34,99	270	30,82	442	49,44	248	36,26
Erőszakos közösülés	259	100,00	266	100,00	264	100,00	206	100,00	219	100,00
- gyermekkorú	43	16,60	57	21,43	69	26,14	29	14,08	47	21,46
- fiatalkorú	53	20,46	50	18,80	41	15,53	50	24,27	49	22,37
- felnőttkorú	163	62,93	159	59,77	154	58,33	127	61,65	123	56,16
Szemérem elleni erőszak	276	100,00	294	100,00	375	100,00	271	100,00	250	100,00
- gyermekkorú	146	52,90	157	53,40	197	52,53	142	52,40	127	50,80
- fiatalkorú	56	20,29	51	17,35	85	22,67	45	16,61	35	14,00
- felnőttkorú	74	26,81	86	29,25	93	24,80	84	31,00	88	35,20
Természet elleni fajtalanság*	2	100,00								
- gyermekkorú	1	50,00								
- fiatalkorú	1	50,00								
- felnőttkorú	0	0,00								
Természet elleni erőszakos fajtalanság*	14	100,00	1	100,00						
- gyermekkorú	8	57,14	0	0,00						
- fiatalkorú	3	21,43	0	0,00						
- felnőttkorú	3	21,43	1	100,00						
Megrontás	160	100,00	184	100,00	199	100,00	160	100,00	151	100,00
- gyermekkorú	160	100,00	184	100,00	199	100,00	160	100,00	151	100,00
Kerítés	96	100,00	58	100,00	38	100,00	257	100,00	55	100,00
- gyermekkorú	8	8,33	3	5,17	3	7,89	4	1,56	0	0,00
- fiatalkorú	37	38,54	20	34,48	12	31,58	22	8,56	18	32,73
- felnőttkorú	51	53,13	35	60,34	23	60,53	231	89,88	37	67,27

*Az Alkotmánybíróság 37/2002. (IX. 4.) AB határozata megsemmisítette.

A sértettek korcsoportonkénti megoszlása egyes kiemelt bűncselekmények, bűncselekménycsoportok esetében a 2003-2007. években

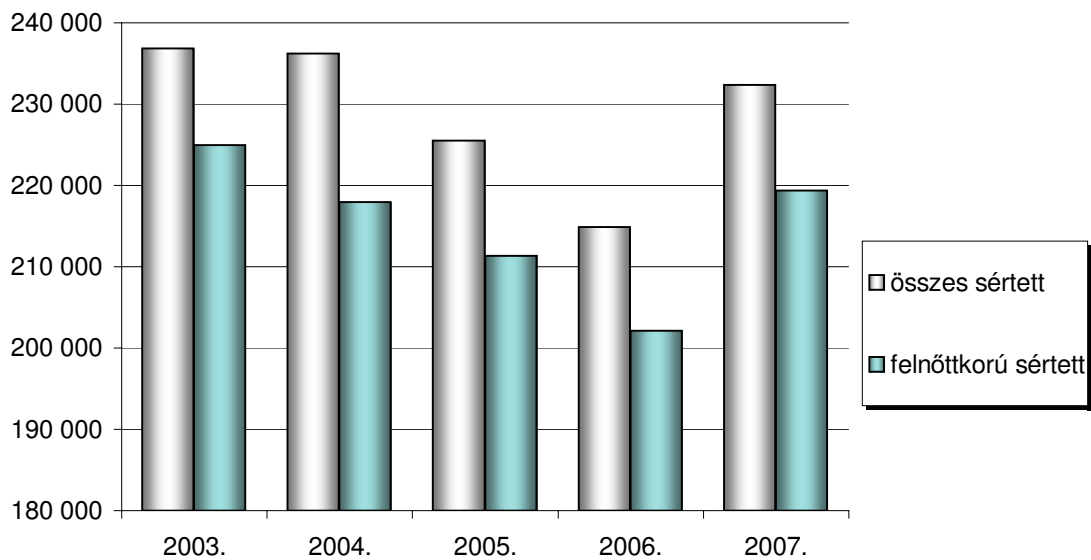
1. sz. táblázat

3. lap

Bűncselekmények, bűncselekménycsoportok - sértetti korcsoportok	2003		2004		2005		2006		2007	
	száma	%	száma	%	száma	%	száma	%	száma	%
<i>Az államigazgatás, az igazságszolgáltatás és a közelet tisztasága elleni bűncselekmények</i>	839	100,00	920	100,00	936	100,00	860	100,00	885	100,00
- gyermekkorú	0	0,00	0	0,00	0	0,00	0	0,00	0	0,00
- fiatalkorú	2	0,24	0	0,00	0	0,00	0	0,00	0	0,00
- felnőttkorú	837	99,76	920	100,00	936	100,00	860	100,00	885	100,00
<i>A közrend elleni bűncselekmények</i>	9 474	100,00	10 226	100,00	10 295	100,00	9 153	100,00	8 865	100,00
- gyermekkorú	189	1,99	285	2,79	295	2,87	249	2,72	256	2,89
- fiatalkorú	617	6,51	760	7,43	777	7,55	746	8,15	777	8,76
- felnőttkorú	8 668	91,49	9 181	89,78	9 223	89,59	8 158	89,13	7 832	88,35
<i>Vagyon elleni bűncselekmények</i>	205 206	100,00	196 877	100,00	189 629	100,00	182 859	100,00	200 365	100,00
- gyermekkorú	1 563	0,76	1 839	0,93	1 873	0,99	1 707	0,93	1 819	0,91
- fiatalkorú	5 746	2,80	6 229	3,16	5 393	2,84	5 440	2,97	5 074	2,53
- felnőttkorú	197 897	96,44	188 809	95,90	182 363	96,17	175 712	96,09	193 472	96,56
<i>Lopás és betöréses lopás</i>	152 313	100,00	153 462	100,00	149 649	100,00	142 631	100,00	146 404	100,00
- gyermekkorú	1 150	0,76	1 370	0,89	1 455	0,97	1 297	0,91	1 392	0,95
- fiatalkorú	4 333	2,84	4 861	3,17	4 197	2,80	4 236	2,97	3 585	2,45
- felnőttkorú	146 830	96,40	147 231	95,94	143 997	96,22	137 098	96,12	141 427	96,60
<i>Rablás</i>	3 078	100,00	3 039	100,00	2 866	100,00	2 623	100,00	3 040	100,00
- gyermekkorú	231	7,50	305	10,04	259	9,04	260	9,91	291	9,57
- fiatalkorú	621	20,18	657	21,62	510	17,79	533	20,32	730	24,01
- felnőttkorú	2 226	72,32	2 077	68,34	2 097	73,17	1 830	69,77	2 019	66,41
<i>Kifosztás</i>	316	100,00	297	100,00	358	100,00	336	100,00	415	100,00
- gyermekkorú	6	1,90	2	0,67	12	3,35	10	2,98	8	1,93
- fiatalkorú	20	6,33	29	9,76	22	6,15	29	8,63	41	9,88
- felnőttkorú	290	91,77	266	89,56	324	90,50	297	88,39	366	88,19
<i>Erőszakos és garázda jellegű bűncselekmények</i>	27 826	100,00	29 734	100,00	29 270	100,00	26 741	100,00	26 514	100,00
- gyermekkorú	1 299	4,67	1 601	5,38	1 567	5,35	1 483	5,55	1 588	5,99
- fiatalkorú	2 434	8,75	2 885	9,70	2 615	8,93	2 670	9,98	2 901	10,94
- felnőttkorú	24 093	86,58	25 248	84,91	25 088	85,71	22 588	84,47	22 025	83,07

A kiemelt bűncselekmények – természetes személy – sértettjeinek megoszlása a 2003-2007. években

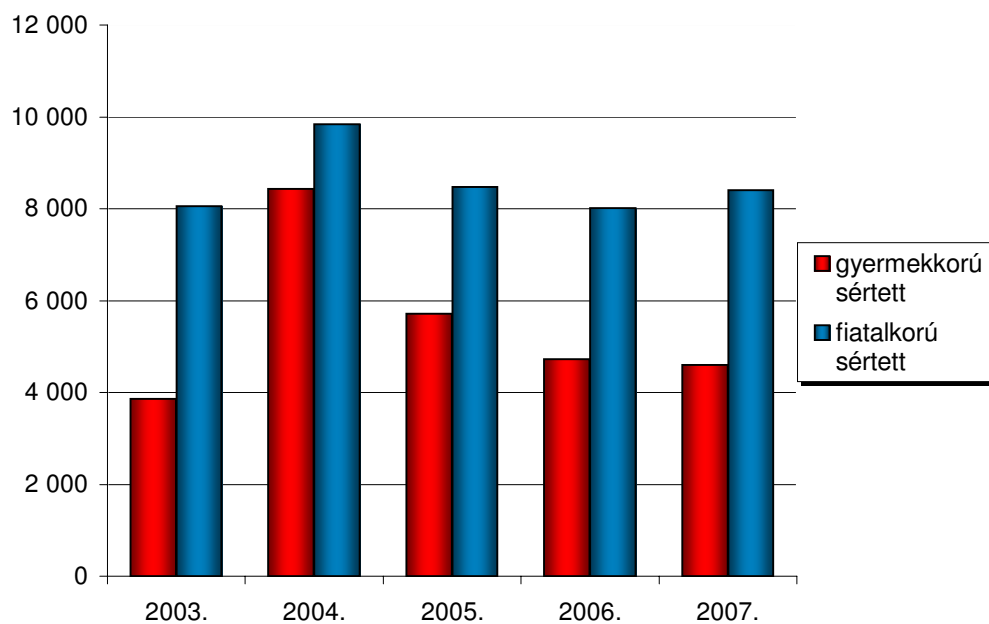
1. sz. grafikon



	összes sértett	felnőttkorú sértett
2003.	236 884	224 977
2004.	236 195	217 925
2005.	225 516	211 320
2006.	214 896	202 161
2007.	232 349	219 350

A kiemelt bűncselekmények gyermek- és fiatalok sértettjeinek megoszlása a 2003-2007. években

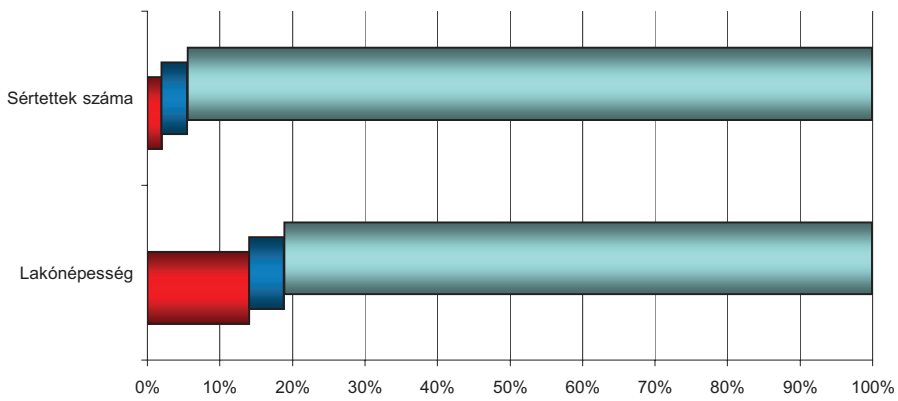
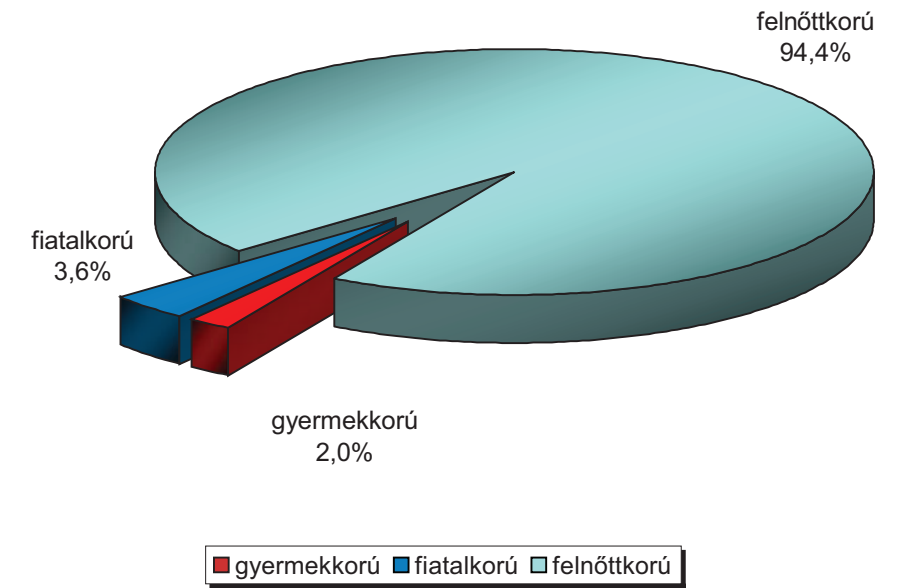
2. sz. grafikon



	gyermekkorú sértett	fiatalkorú sértett
2003.	3 854	8 053
2004.	8 427	9 843
2005.	5 716	8 480
2006.	4 719	8 016
2007.	4 601	8 398

A sértettek korcsoportok szerinti megoszlása a 2007. évben

1. sz. kördiagram

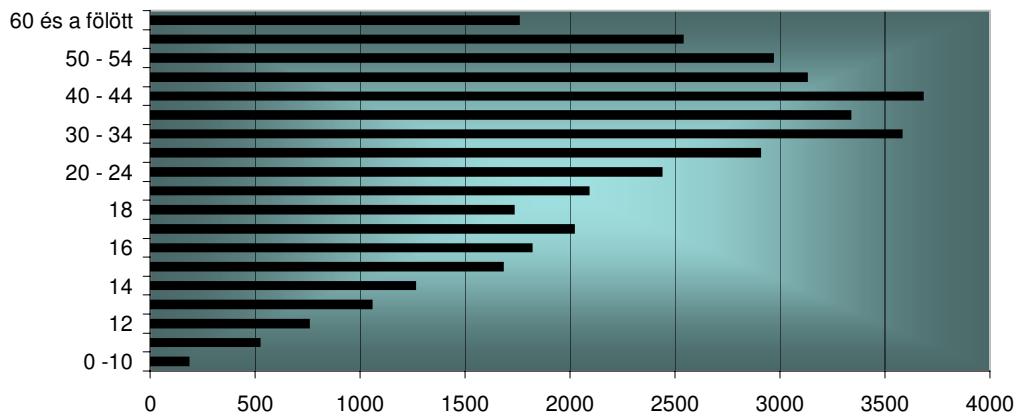


korcsoportok	
gyermekkorú	4 601
fiatalkorú	8 398
felnőttkorú	219 350

A bűncselekmények sértettjeinek gyakorisága saját korcsoportján belül a 2007. évben

2. sz. táblázat

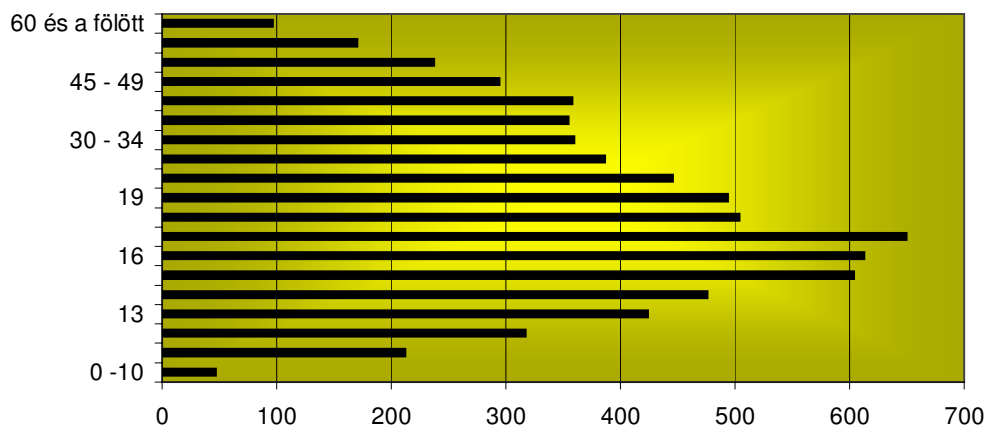
Korcsoportok	Lakónépesség	Sértettek száma	100 000 lakosra jutó gyakoriság
0 -10	1 070 283	1 956	182,8
11	110 778	576	520,0
12	113 152	854	754,7
13	115 332	1 215	1 053,5
14	120 109	1 516	1 262,2
15	125 386	2 106	1 679,6
16	125 969	2 290	1 817,9
17	123 089	2 486	2 019,7
18	124 041	2 149	1 732,5
19	125 152	2 612	2 087,1
20 - 24	662 339	16 143	2 437,3
25 - 29	788 350	22 910	2 906,1
30 - 34	823 346	29 467	3 578,9
35 - 39	717 000	23 911	3 334,9
40 - 44	606 711	22 327	3 680,0
45 - 49	656 986	20 542	3 126,7
50 - 54	801 484	23 784	2 967,5
55 - 59	686 184	17 409	2 537,1
60 és a fölött	2 170 467	38 096	1 755,2
<i>Összesen</i>	<i>10 066 158</i>	<i>232 349</i>	<i>2 308,2</i>



Az erőszakos és garázda bűncselekmények sértettjeinek gyakorisága saját korcsoportján belül a 2007. évben

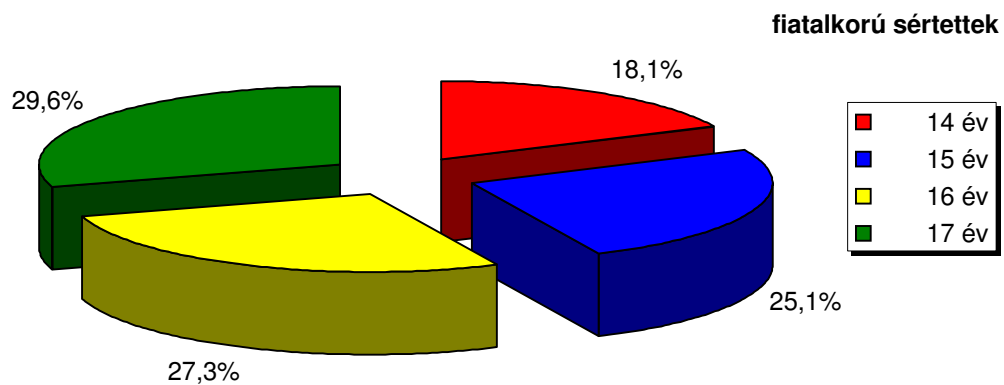
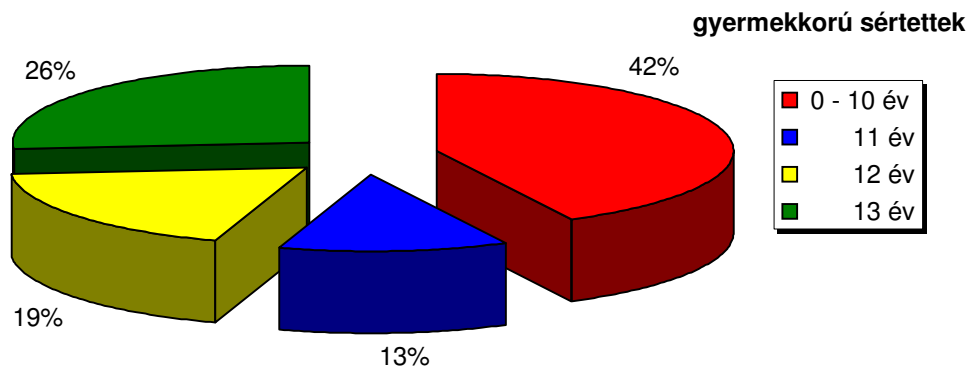
2.1. sz. táblázat

Korcsoportok	Lakónépesség	Sértettek száma	100 000 lakosra jutó gyakoriság
0 -10	1 070 283	505	47,2
11	110 778	235	212,1
12	113 152	359	317,3
13	115 332	489	424,0
14	120 109	572	476,2
15	125 386	757	603,7
16	125 969	772	612,8
17	123 089	800	649,9
18	124 041	625	503,9
19	125 152	618	493,8
20 - 24	662 339	2 951	445,5
25 - 29	788 350	3 047	386,5
30 - 34	823 346	2 963	359,9
35 - 39	717 000	2 545	355,0
40 - 44	606 711	2 174	358,3
45 - 49	656 986	1 935	294,5
50 - 54	801 484	1 903	237,4
55 - 59	686 184	1 171	170,7
60 és a fölött	2 170 467	2 093	96,4
<i>Összesen</i>	<i>10 066 158</i>	<i>26 514</i>	<i>263,4</i>



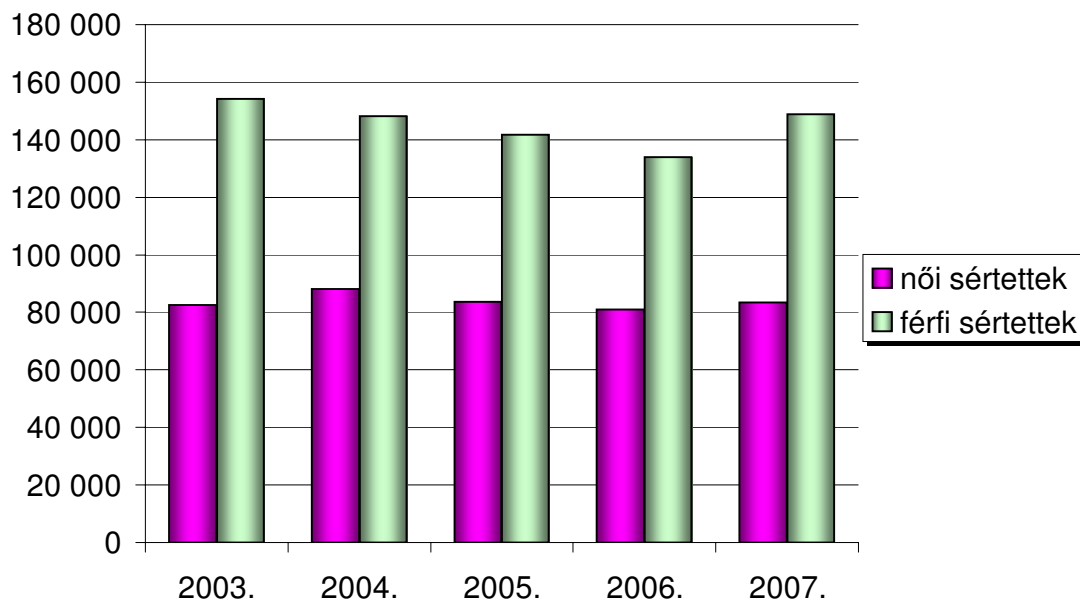
A gyermekkorú és a fiatalkorú sértettek korcsoportos megoszlása a 2007. évben

1/a sz. kördiagram



A kiemelt bűncselekmények sértettjeinek nemek szerinti megoszlása a 2003-2007. években

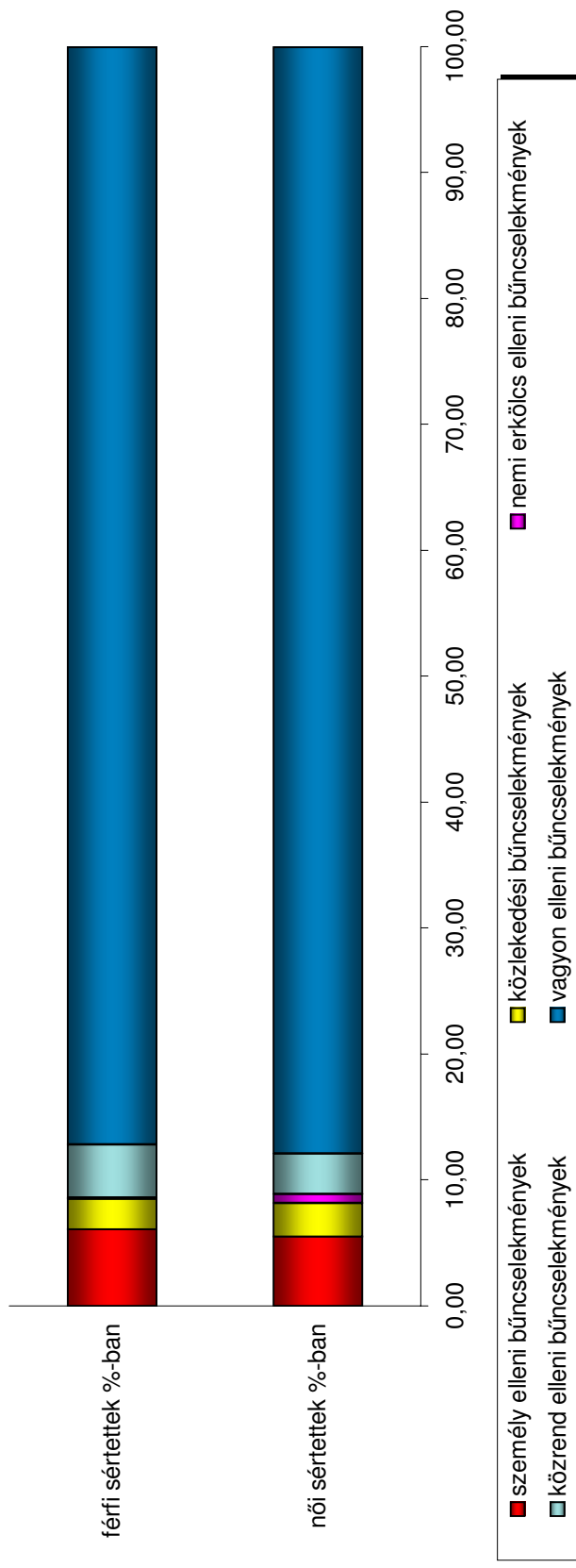
3. sz. grafikon



	női sértettek	férfi sértettek
2003.	82 634	154 250
2004.	88 113	148 082
2005.	83 687	141 829
2006.	80 996	133 900
2007.	83 447	148 902

A női és a férfi sértettek megoszlása bűncselekménycsoportonként a 2007. évben

4. sz. grafikon

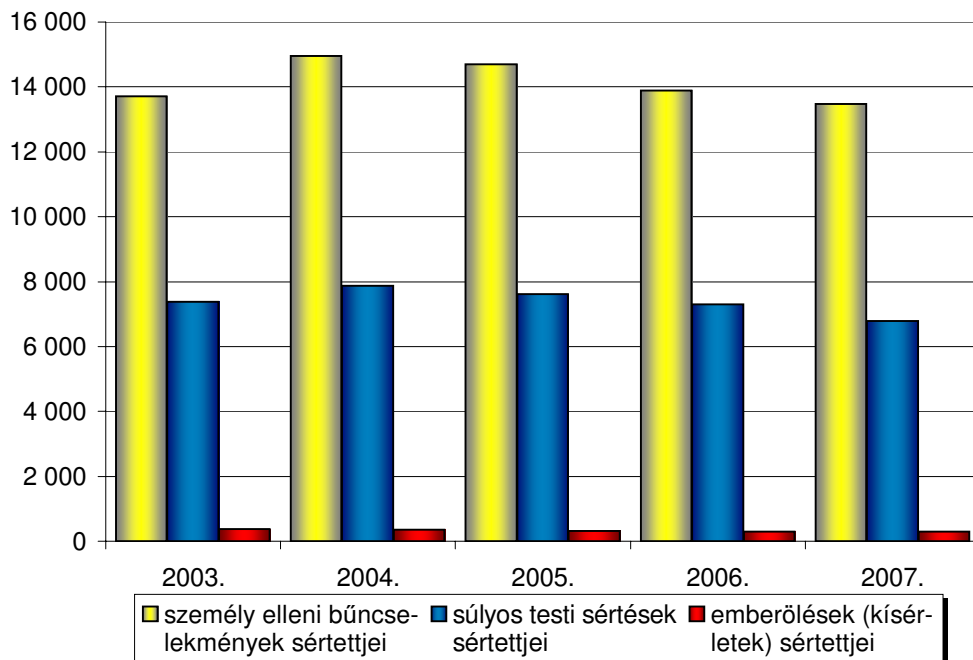


női sértettek %-ban	
személy elleni bűncselekmények	5,50
közlekedési bűncselekmények	2,72
nem erkölcs elleni bűncselekmények	0,70
közrend elleni bűncselekmények	3,22
vagyon elleni bűncselekmények	87,86

férfi sértettek %-ban	
személy elleni bűncselekmények	6,08
közlekedési bűncselekmények	2,48
nem erkölcs elleni bűncselekmények	0,08
közrend elleni bűncselekmények	4,23
vagyon elleni bűncselekmények	87,14

A személy elleni bűncselekmények, ebből: emberölések és súlyos testi sértések sértettjeinek megoszlása a 2003-2007. években

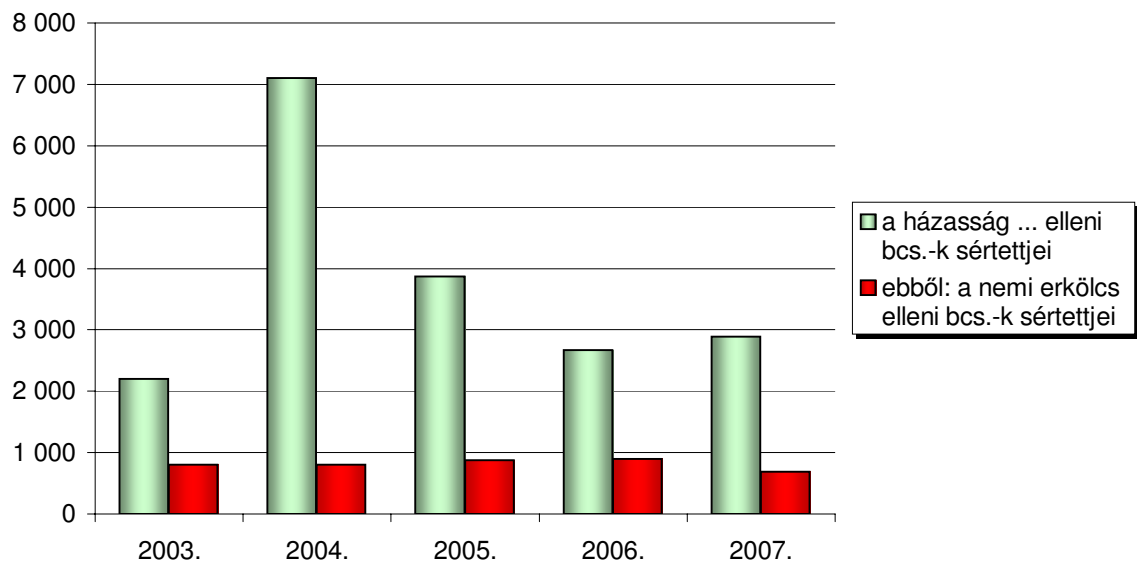
5. sz. grafikon



	személy elleni bűncselekmények sértettjei	emberölések (kísérletek) sértettjei	súlyos testi sértések sértettjei
2003.	13 711	382	7 371
2004.	14 963	361	7 869
2005.	14 706	314	7 618
2006.	13 890	305	7 298
2007.	13 466	297	6 779

**A házasság, a család, az ifjúság és a nemi erkölcs elleni
bűncselekmények sértettjeinek megoszlása
a 2003-2007. években**

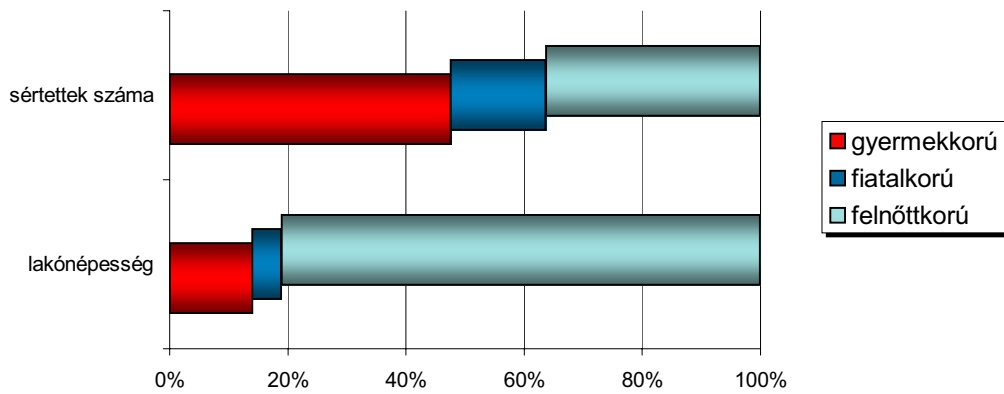
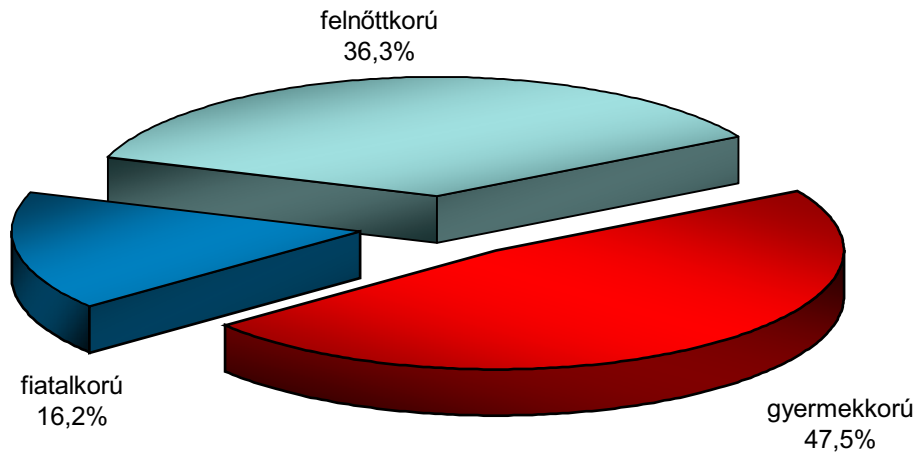
6. sz. grafikon



	a házasság ... elleni bcs.-k sértettjei	ebből: a nemi erkölcs elleni bcs.-k sértettjei
2003.	2 205	807
2004.	7 101	803
2005.	3 869	876
2006.	2 669	894
2007.	2 889	684

A nemi erkölcs elleni bűncselekmények sértettjeinek korcsoportos megoszlása a 2007. évben

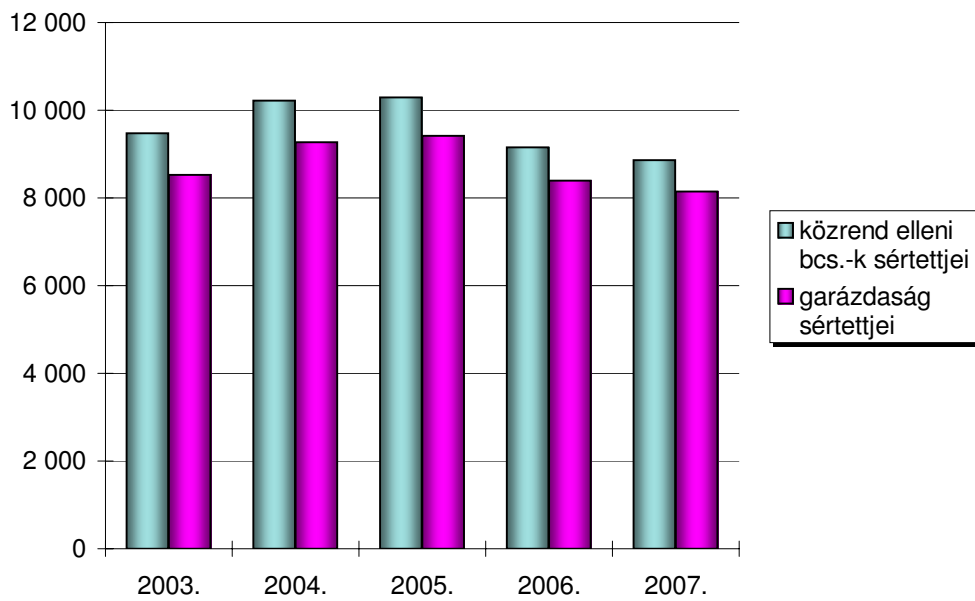
2. sz. kördiagram



Korcsoportok %-ban	
gyermekkorú	47,51
fiatalkorú	16,23
felőttkorú	36,26

A közrend elleni bűncselekmények, ebből: a garázdaságok sértettjeinek megoszlása a 2003-2007. években

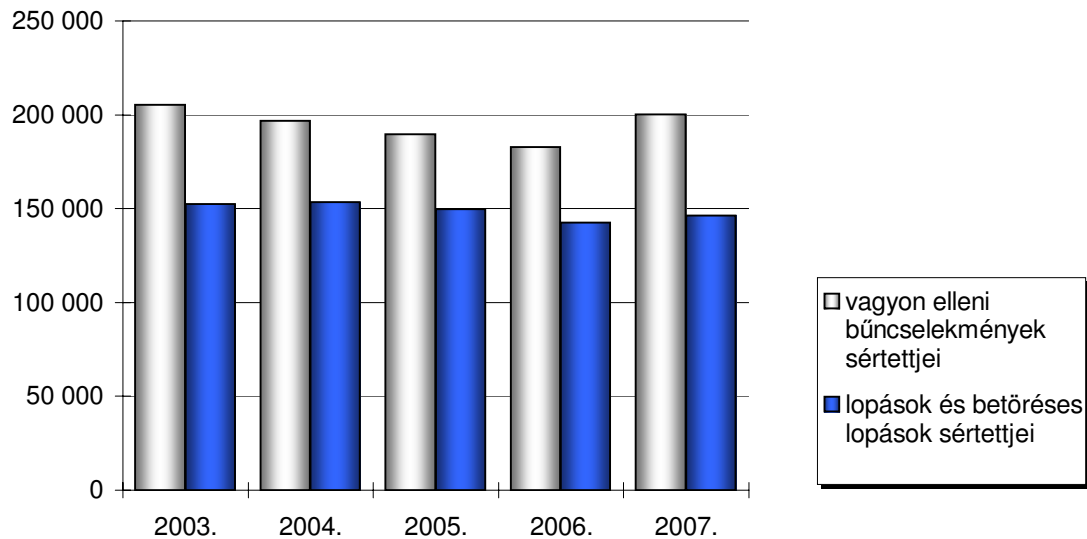
7. sz. grafikon



	közrend elleni bcs.-k sértettjei	garázdaság sértettjei
2003.	9 474	8 528
2004.	10 226	9 266
2005.	10 295	9 417
2006.	9 153	8 400
2007.	8 865	8 142

A vagyon elleni bűncselekmények, ebből: a lopások és betöréses lopások sértettjeinek megoszlása a 2003-2007. években

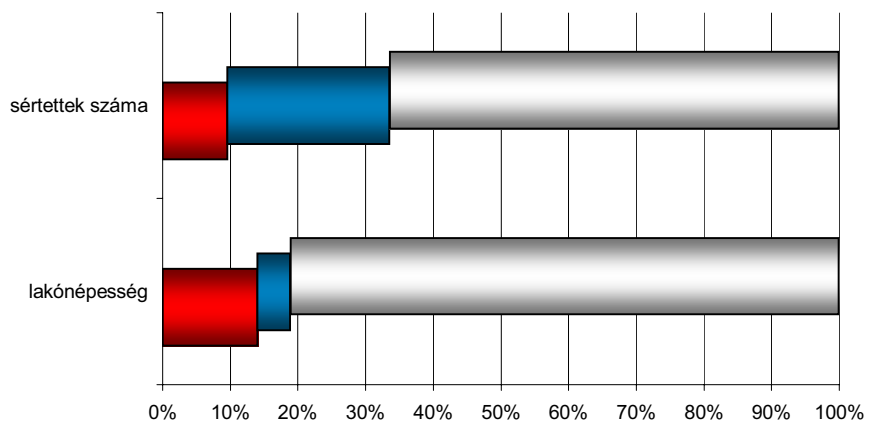
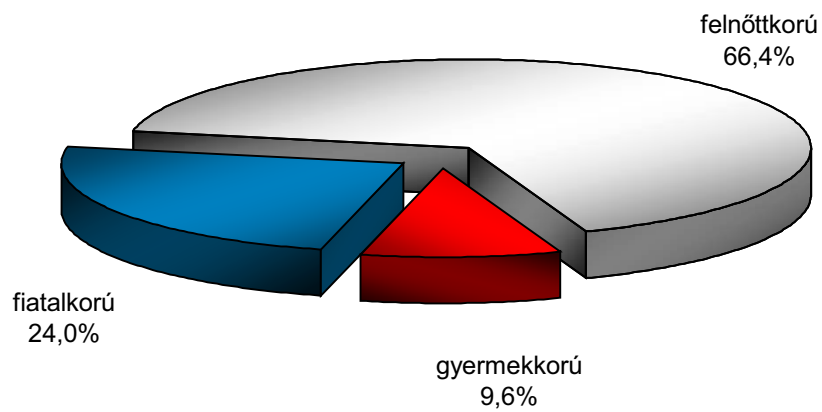
8. sz. grafikon



	vagyon elleni bűncselekmények sértettjei	lopások és betöréses lopások sértettjei
2003.	205 206	152 313
2004.	196 877	153 462
2005.	189 629	149 649
2006.	182 859	142 631
2007.	200 365	146 404

A rablások sértettjeinek korcsoportos megoszlása a 2007. évben

3. sz. kördiagram



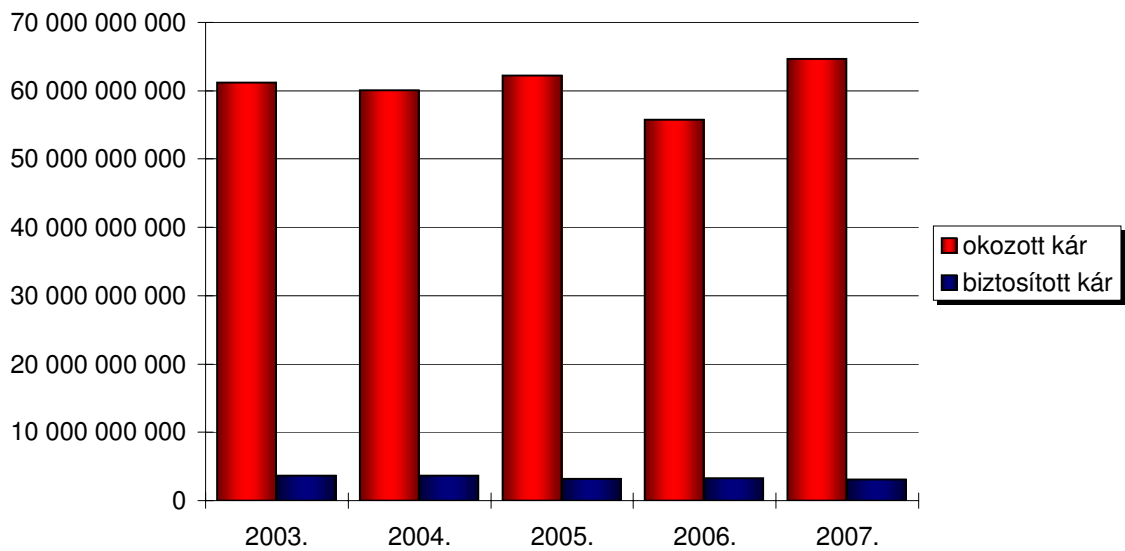
korcsoportok %-ban	
gyermekkorú	9,6
fiatalkorú	24,0
felnőttkorú	66,4

A vagyon elleni bűncselekmények sértetteinek okozott és a nyomozás során biztosított kár összege a 2003-2007. években

Vagyon elleni bűncselekmények	2003		2004		2005		2006		2007	
	okozott kár	ebből biztosított	okozott kár	ebből biztosított	okozott kár	ebből biztosított	okozott kár	ebből biztosított	okozott kár	ebből biztosított
	Az összes vagyon elleni bűncselekmény	61 154 764 800	3 662 471 500	60 080 126 800	3 619 055 900	62 258 391 000	3 147 338 600	55 778 499 100	3 236 826 900	64 681 750 300
Lopás kisebb értékre elkövetett vétsége (SZV)	2 940 996 800	203 468 800	3 274 479 600	223 703 000	3 188 042 500	227 076 700	3 217 737 000	218 751 900	3 480 787 000	220 751 600
Lopás szabálysértési értékre elkövetett vétsége (SZV)	63 367 100	8 841 100	63 959 600	9 325 200	58 882 300	8 256 100	55 591 800	6 783 400	120 135 100	14 123 800
Lopás nagyobb értékre elkövetett bűnnete	7 597 604 300	218 358 000	7 119 679 000	208 610 700	6 521 737 200	177 917 300	6 463 815 900	200 881 600	7 309 435 900	233 820 200
Lopás kisebb értékre elkövetett bűnnete	1 283 942 900	65 551 400	1 245 894 900	71 981 800	1 224 258 200	68 268 800	1 169 833 200	70 000 700	1 278 671 500	64 457 300
Lopás jelentős értékre elkövetett bűnnete	16 014 254 700	341 550 500	12 941 420 400	415 231 400	13 158 593 700	335 433 000	11 127 359 800	326 288 300	11 310 155 900	321 198 100
Lopás nagyobb értékre bünszövetségben elkövetett bűnnete	1 901 831 600	73 819 500	1 942 961 800	93 286 400	2 051 321 000	83 861 900	2 368 977 600	105 589 700	2 610 299 000	113 275 500
Lopás különösen nagy értékre elkövetett bűnnete	149 111 600	64 111 600	242 720 300	10 322 000	66 200 000	0	550 000 000	0	279 415 000	121 235 000
Lopás jelentős értékre bünszövetségben elkövetett bűnnete	2 004 150 500	247 181 100	2 073 065 300	306 880 800	2 381 355 100	214 639 900	2 673 806 900	175 212 000	3 132 950 900	292 524 500
Lopás bünszervezet tagjaként elkövetett bűnnete	25 100 000	10 750 000	0	0	0	0	0	0	0	0
Lopás különösen nagy értékre elkövetett bűnnete bünszervezet tagjaként	0	0	0	0	0	0	50 001 000	0	80 470 700	27 877 200
Az összes lopás	31 980 359 500	1 233 632 000	28 904 180 900	1 339 341 300	28 650 390 000	1 115 453 700	27 676 923 200	1 103 507 600	29 602 321 000	1 409 263 200
Betöréssel lopás szabálysértési értékre elkövetett vétsége (SZV)	19 805 500	2 572 400	18 064 600	1 933 700	17 385 000	1 879 900	15 772 500	1 635 800	35 033 500	3 191 900
Betöréssel lopás nagyobb értékre elkövetett bűnnete	540 285 600	16 455 600	511 063 400	18 603 500	424 004 400	15 996 500	319 957 800	9 088 500	293 334 600	7 446 300
Betöréssel lopás kisebb értékre elkövetett bűnnete	1 555 012 300	77 729 400	1 444 973 100	77 192 500	1 437 989 900	72 453 100	1 306 705 800	62 679 200	1 355 689 400	63 936 500
Betöréssel lopás jelentős értékre elkövetett bűnnete	648 347 500	31 864 800	653 050 200	37 834 300	453 255 500	32 809 500	394 305 100	25 966 500	370 706 800	7 417 600
Betöréssel lopás nagyobb értékre bünszövetségben elkövetett bűnnete	5 585 733 000	109 374 500	5 613 418 800	120 730 000	5 024 476 600	109 507 800	4 873 860 100	111 373 800	5 386 941 000	123 499 100
Betöréssel lopás különösen nagy értékre elkövetett bűnnete	115 000 000	50 000 000	165 930 200	0	58 660 700	12 173 900	183 639 000	69 400 000	0	0
Betöréssel lopás jelentős értékre bünszövetségben elkövetett bűnnete	3 485 923 200	50 555 200	3 358 569 400	236 466 400	3 481 687 100	149 813 200	3 569 118 400	119 997 200	4 475 974 100	185 764 900
Betöréssel lopás különösen nagy értékre elkövetett bűnnete bünszervezet tagjaként	16 500 000	0	0	0	0	0	0	0	0	0
Betöréssel lopás nagyobb értékre elkövetett bűnnete bünszervezet tagjaként	300 638 600	0	69 188 800	0	217 488 600	0	120 000 000	30 000 000	313 628 400	399 200
Az összes betöréssel lopás	12 266 645 700	338 551 900	12 458 420 500	586 960 400	11 114 947 800	394 633 900	10 783 358 700	430 141 000	12 231 307 800	391 655 500
Csalás kisebb kárt okozó vétsége (SZV)	149 944 900	12 853 100	143 873 600	13 139 200	139 254 500	11 244 800	147 218 600	12 537 300	143 155 900	10 643 700
Csalás szabálysértési értékhatárt meg nem haladó vétsége	36 351 300	1 666 500	25 344 800	504 200	16 157 900	1 277 100	20 248 700	261 300	92 041 800	1 865 700
Csalás nagyobb kárt okozó bűnnete	721 734 700	57 234 100	882 474 700	70 342 600	824 164 500	77 813 900	733 885 300	79 243 500	683 536 800	40 068 700
Csalás kisebb kárt okozó bűnnete	260 282 200	21 300 700	285 701 100	12 030 700	200 093 200	9 076 900	182 357 000	12 618 200	205 005 500	30 052 600
Csalás jelentős kárt okozó bűnnete	2 706 875 800	253 829 500	3 231 297 000	219 571 400	3 606 543 400	427 032 100	3 001 902 600	299 251 000	3 068 628 800	218 235 700
Csalás nagyobb kárt okozó bünszövetségben elkövetett bűnnete	946 479 300	61 788 100	1 595 239 900	74 953 400	2 041 162 300	57 897 000	1 014 111 600	64 695 200	1 071 926 700	97 773 400
Csalás különösen nagy kárt okozó bűnnete	1 464 729 100	23 800 000	1 220 000 000	0	320 000 000	0	951 514 800	222 617 000,00	915 007 600	0
Csalás jelentős kárt okozó bünszövetségben elkövetett bűnnete	3 289 459 500	242 606 200	4 032 941 600	194 361 800	9 034 893 800	277 959 700	4 382 100 700	165 757 200	7 685 307 300	278 157 000
Csalás bünszervezet tagjaként elkövetett bűnnete	290 000	0	0	0	0	0	0	0	0	0
Csalás különösen nagy kárt okozó bűnnete bünszervezet tagjaként	60 000 000	60 000 000	532 547 100	0	140 000 000	0	716 805 500	5 278 900	2 251 825 800	84 143 000
Az összes csalás	9 835 546 800	795 078 200	10 851 419 800	584 903 300	16 322 269 600	862 307 500	11 150 144 800	862 259 600	16 116 436 200	760 939 800
Sikkasztás	2 194 500 700	717 919 500	3 034 654 500	313 902 000	1 818 075 900	265 690 000	2 167 671 500	215 900 900	2 274 951 400	193 292 900
Rablás	1 743 957 900	190 499 800	800 615 000	185 060 200	546 247 500	56 944 200	638 419 600	138 882 200	643 517 000	42 742 200
Egyéb vagyon elleni bűncselekmények	3 333 754 200	446 790 100	4 030 836 100	608 888 700	3 806 460 200	452 315 300	3 361 981 300	486 135 600	3 813 216 900	327 242 500

A vagyon elleni bűncselekmények sértettjeinek okozott és a nyomozás során biztosított kár összege a 2003-2007. években

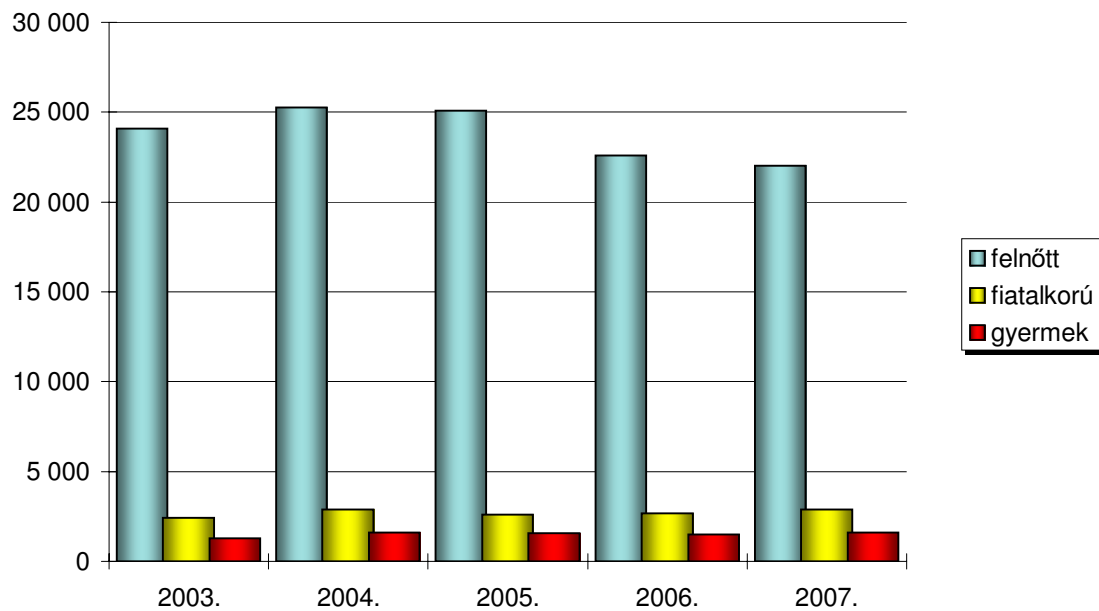
9. sz. grafikon



	okozott kár	biztosított kár
2003.	61 154 764 800	3 662 471 500
2004.	60 080 126 800	3 619 055 900
2005.	62 258 391 000	3 147 338 600
2006.	55 778 499 100	3 236 826 900
2007.	64 681 750 300	3 125 136 100

Az erőszakos és garázda jellegű bűncselekmények sértettjeinek megoszlása a 2003-2007. években

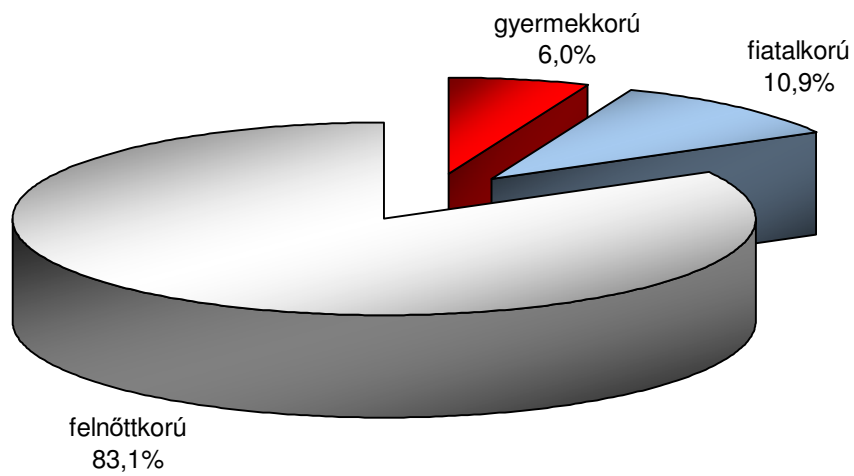
10. sz. grafikon



	gyermek	fiatalkorú	felnőtt
2003.	1299	2 434	24 093
2004.	1601	2 885	25 248
2005.	1567	2 615	25 088
2006.	1483	2 670	22 588
2007.	1588	2 901	22 025

Az erőszakos és garázda jellegű bűncselekmények sértettjeinek korcsoportos megoszlása a 2007. évben

4. sz. kördiagram



korcsoportok	
gyermekkorú	1 588
fiatalkorú	2 901
felőttkorú	22 025

A kiemelt bűncselekmények ismertté vált és ismeretlen sértetteinek a száma a 2003-2007. években

4. sz. táblázat

Bűncselekmények, bűncselekménycsoportok	2003		2004		2005		2006		2007	
	sértett		sértett		sértett		sértett		sértett	
	ismert	ismeretlen	ismert	ismeretlen	ismert	ismeretlen	ismert	ismeretlen	ismert	ismeretlen

Összes sértett 236 884 8 487 236 195 9 290 225 516 16 206 214 896 22 288 232 349 15 129

- ebből

Személy elleni 13 711 154 14 963 81 14 706 66 13 890 64 13 466 41

Emberölések, kísérletek 382 1 361 1 314 0 305 1 297 0

Súlyos testi sértések 7 371 60 7 869 27 7 618 35 7 298 31 6 779 17

Közlekedési 5 449 52 6 108 75 6 081 48 5 465 39 5 879 25

Közúti balesetek 3 879 12 4 473 32 4 413 20 4 057 10 4 389 7

Halálos közúti balesetek 489 2 532 0 527 4 469 2 481 0

A házasság, a család, az ifjúság és a nemi erkölcs elleni 2 205 76 7 101 1 574 3 869 10 511 2 669 17 129 2 889 9 321

Nemi erkölcs elleni bűncselekmények 807 5 803 24 876 7 894 7 684 1

Vagyon elleni 205 206 6 840 196 877 6 041 189 629 4 061 182 859 3 746 200 365 4 454

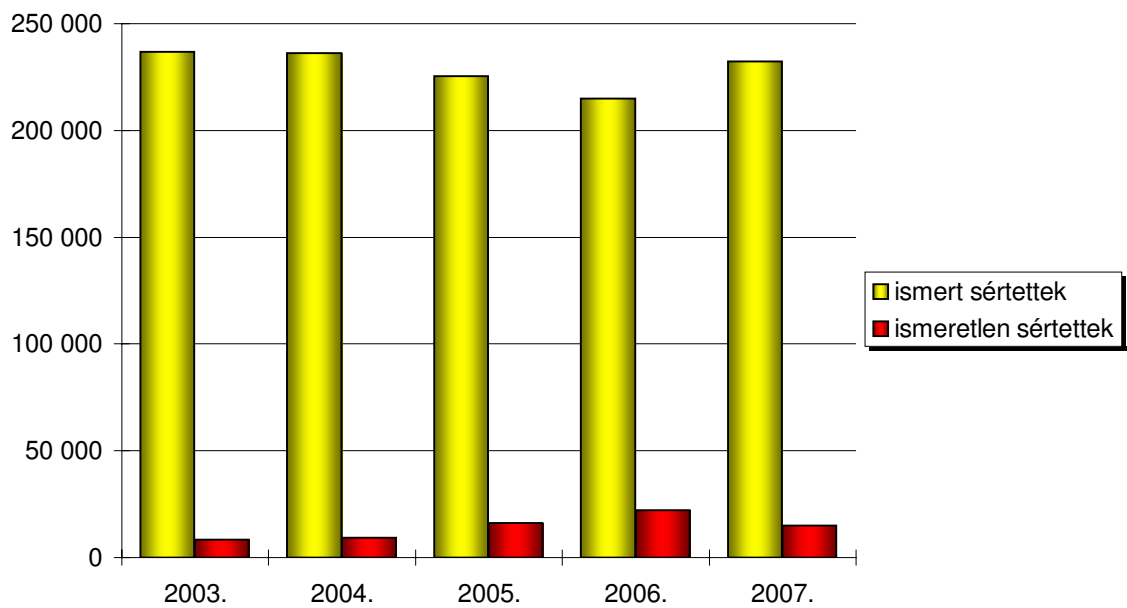
Lopás és betöréses lopás 152 313 4 427 153 462 3 827 149 649 2 601 142 631 2 810 146 404 2 521

Rablás 3 078 33 3 039 43 2 866 33 2 623 18 3 040 12

Kifosztás 316 0 297 1 358 0 336 0 415 1

A kiemelt bűncselekmények ismertté vált és ismeretlen sértettjeinek száma a 2003-2007. években

11. sz. grafikon



	ismert sértettek	ismeretlen sértettek
2003.	236 884	8 487
2004.	236 195	9 290
2005.	225 516	16 206
2006.	214 896	22 288
2007.	232 349	15 129

A természetes személyek ellen elkövetett bűncselekmények ismertté vált, illetve ismeretlen elkövetőinek megoszlása a 2003-2007. években

5. sz. táblázat

1. lap

Bűncselekmények, bűncselekménycsoportok - elkövetői korcsoportok	2003		2004		2005		2006		2007	
	száma	%	száma	%	száma	%	száma	%	száma	%
Összes elkövető	79 858	100,00	88 034	100,00	89 862	100,00	85 205	100,00	80 562	100,00
(Az elkövető ismeretlen)	142 107		142 005		138 464		133 286		138 773	
- ebből										
- gyermekkorú	3 244	4,06	3 680	4,18	3 477	3,87	3 347	3,93	3 173	3,94
- fiatalkorú	9 479	11,87	11 114	12,62	11 027	12,27	10 312	12,10	9 884	12,27
- felnőttkorú	67 135	84,07	73 240	83,20	75 358	83,86	71 546	83,97	67 505	83,79
<i>Személy elleni bűncselekmények</i>	<i>7 906</i>	<i>100,00</i>	<i>8 497</i>	<i>100,00</i>	<i>8 201</i>	<i>100,00</i>	<i>7 833</i>	<i>100,00</i>	<i>7 306</i>	<i>100,00</i>
(Az elkövető ismeretlen)	1 777		1 758		1 725		1 732		1 845	
- gyermekkorú	117	1,48	156	1,84	134	1,63	163	2,08	166	2,27
- fiatalkorú	587	7,42	680	8,00	617	7,52	757	9,66	791	10,83
- felnőttkorú	7 202	91,10	7 661	90,16	7 450	90,84	6 913	88,25	6 349	86,90
Emberölés, kísérlet (Az elkövető ismeretlen)	376	100,00	366	100,00	310	100,00	323	100,00	310	100,00
	38		24		31		25		16	
- gyermekkorú	1	0,27	1	0,27	0	0,00	0	0,00	4	1,29
- fiatalkorú	23	6,12	12	3,28	13	4,19	18	5,57	29	9,35
- felnőttkorú	352	93,62	353	96,45	297	95,81	305	94,43	277	89,35
Súlyos testi sértés (Az elkövető ismeretlen)	5 433	100,00	5 848	100,00	5 632	100,00	5 358	100,00	4 895	100,00
	1 110		1 137		1 130		1 095		1 131	
- gyermekkorú	63	1,16	80	1,37	64	1,14	89	1,66	65	1,33
- fiatalkorú	326	6,00	399	6,82	326	5,79	411	7,67	443	9,05
- felnőttkorú	5 044	92,84	5 369	91,81	5 242	93,08	4 858	90,67	4 387	89,62
Emberrablás (Az elkövető ismeretlen)	42	100,00	24	100,00	19	100,00	17	100,00	17	100,00
	3		2		1		2		3	
- gyermekkorú	0	0,00	0	0,00	0	0,00	0	0,00	0	0,00
- fiatalkorú	4	9,52	1	4,17	2	10,53	1	5,88	0	0,00
- felnőttkorú	38	90,48	23	95,83	17	89,47	16	94,12	17	100,00
Emberkereskedelem (Az elkövető ismeretlen)	23	100,00	23	100,00	25	100,00	6	100,00	20	100,00
	1		1		0		0		1	
- gyermekkorú	1	4,35	0	0,00	0	0,00	0	0,00	0	0,00
- fiatalkorú	2	8,70	0	0,00	2	8,00	0	0,00	1	5,00
- felnőttkorú	20	86,96	23	100,00	23	92,00	6	100,00	19	95,00
<i>Közlekedési bűncselekmények</i>	<i>4 816</i>	<i>100,00</i>	<i>5 489</i>	<i>100,00</i>	<i>5 402</i>	<i>100,00</i>	<i>4 831</i>	<i>100,00</i>	<i>5 171</i>	<i>100,00</i>
(Az elkövető ismeretlen)	443		412		446		425		446	
- gyermekkorú	19	0,39	21	0,38	18	0,33	14	0,29	12	0,23
- fiatalkorú	75	1,56	94	1,71	106	1,96	87	1,80	85	1,64
- felnőttkorú	4 722	98,05	5 374	97,90	5 278	97,70	4 730	97,91	5 074	98,12

A természetes személyek ellen elkövetett bűncselekmények ismertté vált, illetve ismeretlen elkövetőinek megoszlása a 2003-2007. években

5. sz. táblázat

2. lap

Bűncselekmények, bűncselekménycsoportok - elkövetői korcsoportok	2003		2004		2005		2006		2007	
	száma	%	száma	%	száma	%	száma	%	száma	%
<i>A házasság, a család, az ifjúság és a nemi erkölcs elleni bűncselekmények</i>	1 359	100,00	1 669	100,00	1 777	100,00	1 066	100,00	1 377	100,00
(Az elkövető ismeretlen)	129		130		104		124		138	
- gyermekkorú	43	3,16	51	3,06	54	3,04	27	2,53	35	2,54
- fiataikorú	123	9,05	99	5,93	156	8,78	105	9,85	105	7,63
- felnőttkorú	1 193	87,79	1 519	91,01	1 567	88,18	934	87,62	1 237	89,83
Kiskorú veszélyeztetése	568	100,00	811	100,00	825	100,00	298	100,00	725	100,00
(Az elkövető ismeretlen)	25		36		10		13		24	
- gyermekkorú	0	0,00	0	0,00	0	0,00	0	0,00	1	0,14
- fiataikorú	2	0,35	1	0,12	0	0,00	0	0,00	3	0,41
- felnőttkorú	566	99,65	810	99,88	825	100,00	298	100,00	721	99,45
Tiltott pornográf felvétel készítése	16	100,00	58	100,00	100	100,00	108	100,00	72	100,00
(Az elkövető ismeretlen)	1		0		8		18		14	
- gyermekkorú	0	0,00	0	0,00	0	0,00	0	0,00	2	2,78
- fiataikorú	4	25,00	2	3,45	12	12,00	4	3,70	8	11,11
- felnőttkorú	12	75,00	56	96,55	88	88,00	104	96,30	62	86,11
<i>Nemi erkölcs elleni bűncselekmények</i>	710	100,00	762	100,00	806	100,00	610	100,00	556	100,00
(Az elkövető ismeretlen)	102		93		86		93		97	
- gyermekkorú	43	6,06	51	6,69	54	6,70	27	4,43	32	5,76
- fiataikorú	113	15,92	94	12,34	142	17,62	96	15,74	94	16,91
- felnőttkorú	554	78,03	617	80,97	610	75,68	487	79,84	430	77,34
Erőszakos közöszülés	192	100,00	190	100,00	179	100,00	133	100,00	125	100,00
(Az elkövető ismeretlen)	48		37		36		37		37	
- gyermekkorú	8	4,17	13	6,84	6	3,35	3	2,26	7	5,60
- fiataikorú	12	6,25	16	8,42	26	14,53	8	6,02	13	10,40
- felnőttkorú	172	89,58	161	84,74	147	82,12	122	91,73	105	84,00
Szemérem elleni erőszak	187	100,00	217	100,00	292	100,00	181	100,00	167	100,00
(Az elkövető ismeretlen)	37		37		36		36		30	
- gyermekkorú	26	13,90	34	15,67	40	13,70	16	8,84	20	11,98
- fiataikorú	29	15,51	27	12,44	62	21,23	34	18,78	29	17,37
- felnőttkorú	132	70,59	156	71,89	190	65,07	131	72,38	118	70,66
Természet elleni fajtalanság*	2	100,00	0	0,00	0	0,00	0	0,00	0	0,00
(Az elkövető ismeretlen)	0		0		0		0		0	
- gyermekkorú	0	0,00	0	0,00	0	0,00	0	0,00	0	0,00
- fiataikorú	0	0,00	0	0,00	0	0,00	0	0,00	0	0,00
- felnőttkorú	2	100,00	0	0,00	0	0,00	0	0,00	0	0,00

*Az Alkotmánybíróság 37/2002. (IX. 4.) AB határozata megsemmisítette.

A természetes személyek ellen elkövetett bűncselekmények ismertté vált, illetve ismeretlen elkövetőinek megoszlása a 2003-2007. években

5. sz. táblázat

3. lap

Bűncselekmények, bűncselekménycsoportok - elkövetői korcsoportok	2003		2004		2005		2006		2007	
	száma	%	száma	%	száma	%	száma	%	száma	%
Természet elleni erőszakos fajtalanosság*	16	100,00	0	0,00	0	0,00	0	0,00	0	0,00
(Az elkövető ismeretlen)	1		1		0		0		0	
- gyermekkorú	5	31,25	0	0,00	0	0,00	0	0,00	0	0,00
- fiatalkorú	5	31,25	0	0,00	0	0,00	0	0,00	0	0,00
- felnőttkorú	6	37,50	0	0,00	0	0,00	0	0,00	0	0,00
Megrontás	151	100,00	164	100,00	170	100,00	139	100,00	123	100,00
(Az elkövető ismeretlen)	12		17		13		17		18	
- gyermekkorú	4	2,65	1	0,61	8	4,71	3	2,16	1	0,81
- fiatalkorú	54	35,76	42	25,61	45	26,47	46	33,09	43	34,96
- felnőttkorú	93	61,59	121	73,78	117	68,82	90	64,75	79	64,23
Kerítés	41	100,00	28	100,00	31	100,00	38	100,00	52	100,00
(Az elkövető ismeretlen)	4		1		1		3		4	
- gyermekkorú	0	0,00	0	0,00	0	0,00	1	2,63	1	1,92
- fiatalkorú	1	2,44	3	10,71	4	12,90	3	7,89	6	11,54
- felnőttkorú	40	97,56	25	89,29	27	87,10	34	89,47	45	86,54
<i>Az államigazgatás, az igazságszolgáltatás és a közelet tisztasága elleni bűncselekmények</i>	<i>817</i>	<i>100,00</i>	<i>878</i>	<i>100,00</i>	<i>899</i>	<i>100,00</i>	<i>814</i>	<i>100,00</i>	<i>896</i>	<i>100,00</i>
(Az elkövető ismeretlen)	42		46		46		40		39	
- gyermekkorú	2	0,24	3	0,34	8	0,89	2	0,25	13	1,45
- fiatalkorú	31	3,79	56	6,38	47	5,23	41	5,04	49	5,47
- felnőttkorú	784	95,96	819	93,28	844	93,88	771	94,72	834	93,08
<i>A közrend elleni bűncselekmények</i>	<i>14 768</i>	<i>100,00</i>	<i>19 355</i>	<i>100,00</i>	<i>19 740</i>	<i>100,00</i>	<i>18 212</i>	<i>100,00</i>	<i>15 549</i>	<i>100,00</i>
(Az elkövető ismeretlen)	1 144		1 151		1 261		1 278		1 259	
- gyermekkorú	193	1,31	235	1,21	273	1,38	250	1,37	287	1,85
- fiatalkorú	1 540	10,43	2 304	11,90	2 510	12,72	2 192	12,04	1 882	12,10
- felnőttkorú	13 035	88,27	16 816	86,88	16 957	85,90	15 770	86,59	13 380	86,05
<i>Vagyon elleni bűncselekmények</i>	<i>50 192</i>	<i>100,00</i>	<i>52 146</i>	<i>100,00</i>	<i>53 843</i>	<i>100,00</i>	<i>52 449</i>	<i>100,00</i>	<i>50 263</i>	<i>100,00</i>
(Az elkövető ismeretlen)	138 572		138 508		134 882		129 687		135 046	
- gyermekkorú	2 870	5,72	3 214	6,16	2 990	5,55	2 891	5,51	2 660	5,29
- fiatalkorú	7 123	14,19	7 881	15,11	7 591	14,10	7 130	13,59	6 972	13,87
- felnőttkorú	40 199	80,09	41 051	78,72	43 262	80,35	42 428	80,89	40 631	80,84

*Az Alkotmánybíróság 37/2002. (IX. 4.) AB határozata megsemmisítette.

A természetes személyek ellen elkövetett bűncselekmények ismertté vált, illetve ismeretlen elkövetőinek megoszlása a 2003-2007. években

5. sz. táblázat

4. lap

Bűncselekmények, bűncselekménycsoportok - elkövetői korcsoportok	2003		2004		2005		2006		2007	
	száma	%	száma	%	száma	%	száma	%	száma	%
Lopás és betörés	31 886	100,00	33 511	100,00	33 969	100,00	32 245	100,00	30 534	100,00
lopás										
(Az elkövető ismeretlen)	122 911		122 942		119 339		114 415		120 104	
- gyermekkorú	2 177	6,83	2 489	7,43	2 260	6,65	2 125	6,59	1 942	6,36
- fiatalkorú	5 289	16,59	5 923	17,67	5 774	17,00	5 298	16,43	5 142	16,84
- felnőttkorú	24 420	76,59	25 099	74,90	25 935	76,35	24 822	76,98	23 450	76,80
Rablás	1 942	100,00	2 158	100,00	1 999	100,00	1 932	100,00	2 064	100,00
(Az elkövető ismeretlen)	1 445		1 323		1 240		1 074		1 227	
- gyermekkorú	180	9,27	191	8,85	214	10,71	188	9,73	219	10,61
- fiatalkorú	624	32,13	671	31,09	568	28,41	650	33,64	694	33,62
- felnőttkorú	1 138	58,60	1 296	60,06	1 217	60,88	1 094	56,63	1 151	55,77
Kifosztás	109	100,00	93	100,00	75	100,00	89	100,00	110	100,00
(Az elkövető ismeretlen)	180		185		244		221		296	
- gyermekkorú	3	2,75	0	0,00	0	0,00	10	11,24	4	3,64
- fiatalkorú	13	11,93	26	27,96	9	12,00	12	13,48	41	37,27
- felnőttkorú	93	85,32	67	72,04	66	88,00	67	75,28	65	59,09
<i>Erőszakos és garázda jellegű bűncselekmények</i>	<i>23 591</i>	<i>100,00</i>	<i>25 875</i>	<i>100,00</i>	<i>25 055</i>	<i>100,00</i>	<i>23 004</i>	<i>100,00</i>	<i>22 175</i>	<i>100,00</i>
(Az elkövető ismeretlen)	4 543		4 373		4 364		4 136		4 420	
- gyermekkorú	577	2,45	664	2,57	714	2,85	649	2,82	742	3,35
- fiatalkorú	2 637	11,18	3 018	11,66	2 843	11,35	2 956	12,85	3 155	14,23
- felnőttkorú	20 377	86,38	22 193	85,77	21 498	85,80	19 399	84,33	18 278	82,43

A gyermekkorúak sérelmére elkövetett erőszakos és garázda jellegű bűncselekmények ismertté vált, illetve ismeretlen elkövetőinek megoszlása a 2003-2007. években

5.1. sz. táblázat

1. lap

Bűncselekmények, bűncselekménycsoportok - elkövetői korcsoportok	2003		2004		2005		2006		2007	
	száma	%	száma	%	száma	%	száma	%	száma	%
Összes elkövető	1 094	100,00	1 371	100,00	1 316	100,00	1 220	100,00	1 258	100,00
(Az elkövető ismeretlen)	156		157		147		153		168	
- ebből										
- gyermekkorú	237	21,66	277	20,20	300	22,80	285	23,36	328	26,07
- fiatalkorú	349	31,90	464	33,84	391	29,71	350	28,69	409	32,51
- felnőttkorú	508	46,44	630	45,95	625	47,49	585	47,95	521	41,41
Emberölés	19	100,00	22	100,00	8	100,00	17	100,00	21	100,00
(Az elkövető ismeretlen)	3		4		1		4		0	
- gyermekkorú	0	0,00	0	0,00	0	0,00	0	0,00	1	4,76
- fiatalkorú	1	5,26	1	4,55	0	0,00	2	11,76	4	19,05
- felnőttkorú	18	94,74	21	95,45	8	100,00	15	88,24	16	76,19
Újszülött megölése*	8	100,00	1	100,00	0	0,00	0	0,00	0	0,00
(Az elkövető ismeretlen)	0		2		0		0		0	
- gyermekkorú	0	0,00	0	0,00	0	0,00	0	0,00	0	0,00
- fiatalkorú	0	0,00	0	0,00	0	0,00	0	0,00	0	0,00
- felnőttkorú	8	100,00	1	100,00	0	0,00	0	0,00	0	0,00
Emberölés 14 éven aluli sérelmére	5	100,00	15	100,00	5	100,00	9	100,00	15	100,00
(Az elkövető ismeretlen)	1		2		0		3		0	
- gyermekkorú	0	0,00	0	0,00	0	0,00	0	0,00	0	0,00
- fiatalkorú	1	20,00	1	6,67	0	0,00	2	22,22	3	20,00
- felnőttkorú	4	80,00	14	93,33	5	100,00	7	77,78	12	80,00
Könnyű testi sértés	158	100,00	275	100,00	321	100,00	294	100,00	370	100,00
(Az elkövető ismeretlen)	11		15		7		21		21	
- gyermekkorú	16	10,13	26	9,45	38	11,84	37	12,59	50	13,51
- fiatalkorú	32	20,25	53	19,27	56	17,45	45	15,31	80	21,62
- felnőttkorú	110	69,62	196	71,27	227	70,72	212	72,11	240	64,86
Súlyos testi sértés	177	100,00	200	100,00	147	100,00	169	100,00	146	100,00
(Az elkövető ismeretlen)	11		11		10		19		13	
- gyermekkorú	32	18,08	31	15,50	21	14,29	44	26,04	32	21,92
- fiatalkorú	31	17,51	46	23,00	31	21,09	33	19,53	42	28,77
- felnőttkorú	114	64,41	123	61,50	95	64,63	92	54,44	72	49,32
Kényszerítés	13	100,00	30	100,00	14	100,00	21	100,00	13	100,00
(Az elkövető ismeretlen)	3		2		0		3		2	
- gyermekkorú	4	30,77	10	33,33	1	7,14	8	38,10	5	38,46
- fiatalkorú	5	38,46	19	63,33	11	78,57	7	33,33	8	61,54
- felnőttkorú	4	30,77	1	3,33	2	14,29	6	28,57	0	0,00
Személyi szabadság megsértése	70	100,00	43	100,00	49	100,00	55	100,00	41	100,00
(Az elkövető ismeretlen)	7		4		9		7		6	
- gyermekkorú	3	4,29	6	13,95	4	8,16	7	12,73	2	4,88
- fiatalkorú	31	44,29	5	11,63	8	16,33	20	36,36	16	39,02
- felnőttkorú	36	51,43	32	74,42	37	75,51	28	50,91	23	56,10

*A 2003. évi II. törvény 2003. március 1-jével hatályon kívül helyezte.

A gyermekkorúak sérelmére elkövetett erőszakos és garázda jellegű bűncselekmények ismertté vált, illetve ismeretlen elkövetőinek megoszlása a 2003-2006. években

5.1. sz. táblázat

2. lap

Bűncselekmények, bűncselekménycsoportok - elkövetői korcsoportok	2003		2004		2005		2006		2007	
	száma	%	száma	%	száma	%	száma	%	száma	%
Emberrablás	0	0,00	0	0,00	0	0,00	0	0,00	1	100,00
(Az elkövető ismeretlen)	0		0		0		0		0	
- gyermekkorú	0	0,00	0	0,00	0	0,00	0	0,00	0	0,00
- fiatalkorú	0	0,00	0	0,00	0	0,00	0	0,00	0	0,00
- felnőttkorú	0	0,00	0	0,00	0	0,00	0	0,00	1	100,00
Erőszakos közösülés	35	100,00	44	100,00	52	100,00	23	100,00	31	100,00
(Az elkövető ismeretlen)	6		5		6		3		6	
- gyermekkorú	7	20,00	8	18,18	5	9,62	1	4,35	6	19,35
- fiatalkorú	9	25,71	6	13,64	11	21,15	5	21,74	6	19,35
- felnőttkorú	19	54,29	30	68,18	36	69,23	17	73,91	19	61,29
Erőszakos közösülés 12. életévét be nem töltött személlyel	23	100,00	26	100,00	31	100,00	10	100,00	9	100,00
(Az elkövető ismeretlen)	4		2		1		1		3	
- gyermekkorú	5	21,74	7	26,92	2	6,45	1	10,00	2	22,22
- fiatalkorú	8	34,78	4	15,38	7	22,58	3	30,00	2	22,22
- felnőttkorú	10	43,48	15	57,69	22	70,97	6	60,00	5	55,56
Szemérem elleni erőszak	107	100,00	119	100,00	150	100,00	114	100,00	89	100,00
(Az elkövető ismeretlen)	11		13		14		9		15	
- gyermekkorú	13	12,15	23	19,33	23	15,33	11	9,65	15	16,85
- fiatalkorú	12	11,21	22	18,49	26	17,33	27	23,68	16	17,98
- felnőttkorú	82	76,64	74	62,18	101	67,33	76	66,67	58	65,17
Szemérem elleni erőszak 12. életévét be nem töltött személlyel	86	100,00	90	100,00	112	100,00	41	100,00	29	100,00
(Az elkövető ismeretlen)	5		11		6		3		9	
- gyermekkorú	12	13,95	13	14,44	17	15,18	4	9,76	3	10,34
- fiatalkorú	7	8,14	15	16,67	20	17,86	12	29,27	7	24,14
- felnőttkorú	67	77,91	62	68,89	75	66,96	25	60,98	19	65,52
Természet elleni erőszakos fajtalanság**	8	100,00	0	0,00	0	0,00	0	0,00	0	0,00
(Az elkövető ismeretlen)	0		0		0		0		0	
- gyermekkorú	3	37,50	0	0,00	0	0,00	0	0,00	0	0,00
- fiatalkorú	2	25,00	0	0,00	0	0,00	0	0,00	0	0,00
- felnőttkorú	3	37,50	0	0,00	0	0,00	0	0,00	0	0,00
Természet elleni erőszakos fajtalanság 12. életévét be nem töltött személlyel**	6	100,00	0	0,00	0	0,00	0	0,00	0	0,00
(Az elkövető ismeretlen)	0		0		0		0		0	
- gyermekkorú	3	50,00	0	0,00	0	0,00	0	0,00	0	0,00
- fiatalkorú	0	0,00	0	0,00	0	0,00	0	0,00	0	0,00
- felnőttkorú	3	50,00	0	0,00	0	0,00	0	0,00	0	0,00

**Az Alkotmánybíróság 37/2002. (IX. 4.) AB határozata megsemmisítette.

A gyermekkorúak sérelmére elkövetett erőszakos és garázda jellegű bűncselekmények ismertté vált, illetve ismeretlen elkövetőinek megoszlása a 2003-2006. években

5.1. sz. táblázat

3. lap

Bűncselekmények, bűncselekménycsoportok - elkövetői korcsoportok	2003		2004		2005		2006		2007	
	száma	%	száma	%	száma	%	száma	%	száma	%
Garázdaság	185	100,00	251	100,00	231	100,00	217	100,00	226	100,00
(Az elkövető ismeretlen)	19		15		24		22		19	
- gyermekkorú	40	21,62	61	24,30	74	32,03	64	29,49	101	44,69
- fiataalkorú	67	36,22	99	39,44	77	33,33	65	29,95	68	30,09
- felnőttkorú	78	42,16	91	36,25	80	34,63	88	40,55	57	25,22
Önbíráskodás	18	100,00	19	100,00	7	100,00	4	100,00	10	100,00
(Az elkövető ismeretlen)	2		0		0		0		0	
- gyermekkorú	4	22,22	4	21,05	2	28,57	1	25,00	0	0,00
- fiataalkorú	10	55,56	10	52,63	3	42,86	2	50,00	7	70,00
- felnőttkorú	4	22,22	5	26,32	2	28,57	1	25,00	3	30,00
Rablás	188	100,00	278	100,00	253	100,00	238	100,00	247	100,00
(Az elkövető ismeretlen)	73		83		62		55		74	
- gyermekkorú	74	39,36	84	30,22	96	37,94	85	35,71	91	36,84
- fiataalkorú	88	46,81	148	53,24	128	50,59	115	48,32	130	52,63
- felnőttkorú	26	13,83	46	16,55	29	11,46	38	15,97	26	10,53
Kifosztás	4	100,00	0	0,00	2	100,00	9	100,00	2	100,00
(Az elkövető ismeretlen)	1		1		9		5		3	
- gyermekkorú	0	0,00	0	0,00	0	0,00	2	22,22	0	0,00
- fiataalkorú	3	75,00	0	0,00	1	50,00	5	55,56	2	100,00
- felnőttkorú	1	25,00	0	0,00	1	50,00	2	22,22	0	0,00
Zsarolás	112	100,00	90	100,00	82	100,00	59	100,00	61	100,00
(Az elkövető ismeretlen)	9		4		5		5		9	
- gyermekkorú	41	36,61	24	26,67	36	43,90	25	42,37	25	40,98
- fiataalkorú	58	51,79	55	61,11	39	47,56	24	40,68	30	49,18
- felnőttkorú	13	11,61	11	12,22	7	8,54	10	16,95	6	9,84

A fiatalok sérelmére elkövetett erőszakos és garázda jellegű bűncselekmények ismertté vált, illetve ismeretlen elkövetőinek megoszlása a 2003-2007. években

5.2. sz. táblázat

1. lap

Bűncselekmények, bűncselekménycsoportok - elkövetői korcsoportok	2003		2004		2005		2006		2007	
	száma	%	száma	%	száma	%	száma	%	száma	%
Összes elkövető	2 181	100,00	2 558	100,00	2 325	100,00	2 339	100,00	2 525	100,00
(Az elkövető ismeretlen)	397		407		388		364		447	
- ebből										
- gyermekkorú	75	3,44	85	3,32	75	3,23	94	4,02	88	3,49
- fiatalkorú	985	45,16	1 105	43,20	986	42,41	1 071	45,79	1 212	48,00
- felnőttkorú	1 121	51,40	1 368	53,48	1 264	54,37	1 174	50,19	1 225	48,51
Emberölés	9	100,00	4	100,00	2	100,00	8	100,00	9	100,00
(Az elkövető ismeretlen)	0		2		0		0		1	
- gyermekkorú	0	0,00	0	0,00	0	0,00	0	0,00	0	0,00
- fiatalkorú	2	22,22	2	50,00	0	0,00	0	0,00	5	55,56
- felnőttkorú	7	77,78	2	50,00	2	100,00	8	100,00	4	44,44
Könnyű testi sértés	148	100,00	409	100,00	442	100,00	230	100,00	390	100,00
(Az elkövető ismeretlen)	21		19		10		15		26	
- gyermekkorú	0	0,00	2	0,49	11	2,49	2	0,87	7	1,79
- fiatalkorú	55	37,16	134	32,76	157	35,52	108	46,96	167	42,82
- felnőttkorú	93	62,84	273	66,75	274	61,99	120	52,17	216	55,38
Súlyos testi sértés	319	100,00	382	100,00	334	100,00	406	100,00	437	100,00
(Az elkövető ismeretlen)	38		44		44		56		55	
- gyermekkorú	7	2,19	6	1,57	9	2,69	4	0,99	9	2,06
- fiatalkorú	122	38,24	150	39,27	116	34,73	146	35,96	181	41,42
- felnőttkorú	190	59,56	226	59,16	209	62,57	256	63,05	247	56,52
Kényszerítés	16	100,00	15	100,00	14	100,00	20	100,00	13	100,00
(Az elkövető ismeretlen)	4		3		0		6		2	
- gyermekkorú	1	6,25	0	0,00	1	7,14	0	0,00	0	0,00
- fiatalkorú	7	43,75	8	53,33	5	35,71	15	75,00	6	46,15
- felnőttkorú	8	50,00	7	46,67	8	57,14	5	25,00	7	53,85
Személyi szabadság megsértése	89	100,00	66	100,00	64	100,00	78	100,00	60	100,00
(Az elkövető ismeretlen)	13		8		13		6		16	
- gyermekkorú	0	0,00	6	9,09	1	1,56	1	1,28	0	0,00
- fiatalkorú	25	28,09	17	25,76	13	20,31	35	44,87	13	21,67
- felnőttkorú	64	71,91	43	65,15	50	78,13	42	53,85	47	78,33
Emberrablás	3	100,00	1	100,00	0	0,00	0	0,00	0	0,00
(Az elkövető ismeretlen)	0		0		0		0		0	
- gyermekkorú	0	0,00	0	0,00	0	0,00	0	0,00	0	0,00
- fiatalkorú	0	0,00	0	0,00	0	0,00	0	0,00	0	0,00
- felnőttkorú	3	100,00	1	100,00	0	0,00	0	0,00	0	0,00
Erőszakos közöszlés	40	100,00	37	100,00	22	100,00	36	100,00	29	100,00
(Az elkövető ismeretlen)	14		9		12		10		14	
- gyermekkorú	0	0,00	2	5,41	0	0,00	1	2,78	0	0,00
- fiatalkorú	0	0,00	7	18,92	1	4,55	0	0,00	4	13,79
- felnőttkorú	40	100,00	28	75,68	21	95,45	35	97,22	25	86,21

A fiatalok sérelmére elkövetett erőszakos és garázda jellegű bűncselekmények ismertté vált, illetve ismeretlen elkövetőinek megoszlása a 2003-2006. években

5.2. sz. táblázat

2. lap

Bűncselekmények, bűncselekménycsoportok - elkövetői korcsoportok	2003		2004		2005		2006		2007	
	száma	%	száma	%	száma	%	száma	%	száma	%
Szemérem elleni erőszak	44	100,00	46	100,00	78	100,00	29	100,00	33	100,00
(Az elkövető ismeretlen)	11		9		12		10		7	
- gyermekkorú	3	6,82	3	6,52	5	6,41	0	0,00	0	0,00
- fiatalok	14	31,82	6	13,04	28	35,90	6	20,69	12	36,36
- felnőttkorú	27	61,36	37	80,43	45	57,69	23	79,31	21	63,64
Természet elleni erőszakos fajtalanság*	2	100,00	0	0,00	0	0,00	0	0,00	0	0,00
(Az elkövető ismeretlen)	0		0		0		0		0	
- gyermekkorú	0	0,00	0	0,00	0	0,00	0	0,00	0	0,00
- fiatalok	1	50,00	0	0,00	0	0,00	0	0,00	0	0,00
- felnőttkorú	1	50,00	0	0,00	0	0,00	0	0,00	0	0,00
Garázdaság	718	100,00	829	100,00	769	100,00	877	100,00	800	100,00
(Az elkövető ismeretlen)	50		64		83		66		73	
- gyermekkorú	23	3,20	38	4,58	22	2,86	40	4,56	27	3,38
- fiatalok	300	41,78	343	41,38	324	42,13	374	42,65	394	49,25
- felnőttkorú	395	55,01	448	54,04	423	55,01	463	52,79	379	47,38
Önbíráskodás	73	100,00	72	100,00	55	100,00	70	100,00	48	100,00
(Az elkövető ismeretlen)	5		3		4		3		0	
- gyermekkorú	0	0,00	1	1,39	1	1,82	0	0,00	0	0,00
- fiatalok	33	45,21	20	27,78	29	52,73	34	48,57	14	29,17
- felnőttkorú	40	54,79	51	70,83	25	45,45	36	51,43	34	70,83
Rablás	511	100,00	468	100,00	397	100,00	456	100,00	532	100,00
(Az elkövető ismeretlen)	216		223		183		158		207	
- gyermekkorú	34	6,65	18	3,85	21	5,29	43	9,43	42	7,89
- fiatalok	298	58,32	285	60,90	221	55,67	269	58,99	316	59,40
- felnőttkorú	179	35,03	165	35,26	155	39,04	144	31,58	174	32,71
Kifosztás	16	100,00	16	100,00	3	100,00	6	100,00	16	100,00
(Az elkövető ismeretlen)	9		11		13		18		27	
- gyermekkorú	0	0,00	0	0,00	0	0,00	0	0,00	1	6,25
- fiatalok	9	56,25	10	62,50	2	66,67	4	66,67	7	43,75
- felnőttkorú	7	43,75	6	37,50	1	33,33	2	33,33	8	50,00
Zsarolás	193	100,00	213	100,00	145	100,00	123	100,00	158	100,00
(Az elkövető ismeretlen)	16		12		14		16		19	
- gyermekkorú	7	3,63	9	4,23	4	2,76	3	2,44	2	1,27
- fiatalok	119	61,66	123	57,75	90	62,07	80	65,04	93	58,86
- felnőttkorú	67	34,72	81	38,03	51	35,17	40	32,52	63	39,87

*Az Alkotmánybíróság 37/2002. (IX. 4.) AB határozata megsemmisítette.

II.

Az ismertté vált, kiemelt bűncselekmények ismertté vált elkövetőinek
és sértettjeinek kapcsolatáról
a 2003-2007. években

Az ismertté vált bűncselekmények „ismert” elkövetőinek a sértettekhez fűződő kapcsolata a kiemelt bűncselekmények esetében a 2003-2007. években

1. sz. táblázat

1. lap

Az elkövető a sértettnek ... bűncselekményenként	2003		2004		2005		2006		2007	
	száma	%	száma	%	száma	%	száma	%	száma	%
Összes (értékelhető) kapcsolat	50 763	100,00	55 413	100,00	55 011	100,00	51 171	100,00	50 615	100,00
- hozzátartozója	3 048	6,00	3 557	6,42	3 574	6,50	2 822	5,51	3 007	5,94
- nevelője, gondozója	206	0,41	262	0,47	257	0,47	185	0,36	203	0,40
- házastársa	2 430	4,79	2 509	4,53	2 500	4,54	2 197	4,29	2 078	4,11
- közeli ismerőse	7 471	14,72	8 095	14,61	8 019	14,58	7 473	14,60	6 889	13,61
- alkalmi ismerőse	5 176	10,20	5 855	10,57	6 034	10,97	5 821	11,38	6 303	12,45
- idegen	32 432	63,89	35 135	63,41	34 627	62,95	32 673	63,85	32 135	63,49
Személy elleni bűncselekmények	7 316	100,00	7 961	100,00	7 706	100,00	7 338	100,00	6 931	100,00
- hozzátartozója	950	12,99	1 047	13,15	981	12,73	874	11,91	855	12,34
- nevelője, gondozója	49	0,67	53	0,67	56	0,73	55	0,75	50	0,72
- házastársa	1 227	16,77	1 281	16,09	1 278	16,58	1 107	15,09	986	14,23
- közeli ismerőse	1 573	21,50	1 672	21,00	1 620	21,02	1 570	21,40	1 486	21,44
- alkalmi ismerőse	996	13,61	1 120	14,07	1 127	14,62	1 133	15,44	1 155	16,66
- idegen	2 521	34,46	2 788	35,02	2 644	34,31	2 599	35,42	2 399	34,61
Emberölés, kísérlet	363	100,00	355	100,00	300	100,00	299	100,00	297	100,00
- hozzátartozója	74	20,39	65	18,31	69	23,00	40	13,38	63	21,21
- nevelője, gondozója	3	0,83	4	1,13	1	0,33	2	0,67	1	0,34
- házastársa	90	24,79	91	25,63	62	20,67	61	20,40	61	20,54
- közeli ismerőse	61	16,80	67	18,87	59	19,67	63	21,07	57	19,19
- alkalmi ismerőse	39	10,74	44	12,39	57	19,00	44	14,72	42	14,14
- idegen	96	26,45	84	23,66	52	17,33	89	29,77	73	24,58
Súlyos testi sértés	5 084	100,00	5 472	100,00	5 317	100,00	5 043	100,00	4 677	100,00
- hozzátartozója	645	12,69	729	13,32	664	12,49	616	12,21	555	11,87
- nevelője, gondozója	33	0,65	32	0,58	26	0,49	28	0,56	28	0,60
- házastársa	920	18,10	953	17,42	976	18,36	835	16,56	741	15,84
- közeli ismerőse	1 140	22,42	1 203	21,98	1 171	22,02	1 118	22,17	1 026	21,94
- alkalmi ismerőse	740	14,56	805	14,71	819	15,40	834	16,54	858	18,35
- idegen	1 606	31,59	1 750	31,98	1 661	31,24	1 612	31,97	1 469	31,41
Emberrablás	35	100,00	23	100,00	18	100,00	14	100,00	12	100,00
- hozzátartozója	3	8,57	0	0,00	0	0,00	0	0,00	0	0,00
- nevelője, gondozója	0	0,00	0	0,00	0	0,00	0	0,00	0	0,00
- házastársa	0	0,00	0	0,00	0	0,00	0	0,00	0	0,00
- közeli ismerőse	6	17,14	7	30,43	5	27,78	3	21,43	1	8,33
- alkalmi ismerőse	5	14,29	3	13,04	8	44,44	0	0,00	0	0,00
- idegen	21	60,00	13	56,52	5	27,78	11	78,57	11	91,67
Emberkereskedelem	13	100,00	23	100,00	24	100,00	6	100,00	20	100,00
- hozzátartozója	0	0,00	0	0,00	6	25,00	2	33,33	1	5,00
- nevelője, gondozója	0	0,00	0	0,00	0	0,00	1	16,67	0	0,00
- házastársa	1	7,69	0	0,00	0	0,00	0	0,00	0	0,00
- közeli ismerőse	0	0,00	1	4,35	4	16,67	1	16,67	0	0,00
- alkalmi ismerőse	0	0,00	15	65,22	7	29,17	2	33,33	5	25,00
- idegen	12	92,31	7	30,43	7	29,17	0	0,00	14	70,00

Az ismertté vált bűncselekmények „ismert” elkövetőinek a sértettekhez fűződő kapcsolata a kiemelt bűncselekmények esetében a 2003-2007. években

1. sz. táblázat

2. lap

Az elkövető a sértettnek ... bűncselekményenként	2003		2004		2005		2006		2007	
	száma	%	száma	%	száma	%	száma	%	száma	%
<i>Közlekedési bűncselekmények</i>	2 316	100,00	2 839	100,00	2 954	100,00	2 906	100,00	3 106	100,00
- hozzátartozója	120	5,18	182	6,41	185	6,26	190	6,54	212	6,83
- nevelője, gondozója	5	0,22	11	0,39	2	0,07	9	0,31	6	0,19
- házastársa	133	5,74	150	5,28	172	5,82	171	5,88	200	6,44
- közeli ismerőse	312	13,47	380	13,38	414	14,01	386	13,28	393	12,65
- alkalmi ismerőse	108	4,66	133	4,68	139	4,71	155	5,33	172	5,54
- idegen	1 638	70,73	1 983	69,85	2 042	69,13	1 995	68,65	2 123	68,35
<i>A házasság, a család, az ifjúság és a nemi erkölcs elleni bűncselekmények</i>	1 202	100,00	1 434	100,00	1 524	100,00	845	100,00	1 208	100,00
- hozzátartozója	522	43,43	719	50,14	782	51,31	341	40,36	640	52,98
- nevelője, gondozója	69	5,74	84	5,86	95	6,23	47	5,56	58	4,80
- házastársa	61	5,07	71	4,95	57	3,74	50	5,92	71	5,88
- közeli ismerőse	138	11,48	162	11,30	153	10,04	108	12,78	119	9,85
- alkalmi ismerőse	129	10,73	107	7,46	148	9,71	126	14,91	110	9,11
- idegen	283	23,54	291	20,29	289	18,96	173	20,47	210	17,38
<i>Kiskorú veszélyeztetése</i>	550	100,00	780	100,00	802	100,00	292	100,00	708	100,00
- hozzátartozója	411	74,73	605	77,56	642	80,05	231	79,11	566	79,94
- nevelője, gondozója	46	8,36	66	8,46	64	7,98	26	8,90	39	5,51
- közeli ismerőse	12	2,18	13	1,67	8	1,00	2	0,68	4	0,56
- alkalmi ismerőse	11	2,00	6	0,77	7	0,87	5	1,71	4	0,56
- idegen	64	11,64	76	9,74	67	8,35	22	7,53	63	8,90
<i>Tiltott pornográf felvétel készítése</i>	13	100,00	34	100,00	58	100,00	25	100,00	45	100,00
- hozzátartozója	2	15,38	0	0,00	2	3,45	2	8,00	0	0,00
- nevelője, gondozója	1	7,69	0	0,00	0	0,00	0	0,00	1	2,22
- házastársa	0	0,00	1	2,94	0	0,00	0	0,00	0	0,00
- közeli ismerőse	0	0,00	2	5,88	4	6,90	3	12,00	9	20,00
- alkalmi ismerőse	3	23,08	4	11,76	10	17,24	0	0,00	6	13,33
- idegen	7	53,85	27	79,41	42	72,41	20	80,00	29	64,44
<i>Nemi erkölcs elleni bűncselekmények</i>	584	100,00	585	100,00	619	100,00	480	100,00	432	100,00
- hozzátartozója	76	13,01	92	15,73	108	17,45	75	15,63	60	13,89
- nevelője, gondozója	22	3,77	18	3,08	29	4,68	21	4,38	17	3,94
- házastársa	40	6,85	46	7,86	37	5,98	35	7,29	34	7,87
- közeli ismerőse	123	21,06	147	25,13	140	22,62	100	20,83	105	24,31
- alkalmi ismerőse	114	19,52	97	16,58	129	20,84	119	24,79	99	22,92
- idegen	209	35,79	185	31,62	176	28,43	130	27,08	117	27,08

Az ismertté vált bűncselekmények „ismert” elkövetőinek a sértettekhez fűződő kapcsolata a kiemelt bűncselekmények esetében a 2003-2007. években

1. sz. táblázat

3. lap

Az elkövető a sértettnek ... bűncselekményenként	2003		2004		2005		2006		2007	
	száma	%	száma	%	száma	%	száma	%	száma	%
Erőszakos közösülés	172	100,00	178	100,00	164	100,00	129	100,00	120	100,00
- hozzátartozója	29	16,86	30	16,85	25	15,24	20	15,50	22	18,33
- nevelője, gondozója	6	3,49	5	2,81	8	4,88	5	3,88	6	5,00
- házastársa	23	13,37	21	11,80	17	10,37	21	16,28	15	12,50
- közeli ismerőse	26	15,12	43	24,16	28	17,07	13	10,08	24	20,00
- alkalmi ismerőse	33	19,19	29	16,29	39	23,78	26	20,16	30	25,00
- idegen	55	31,98	50	28,09	47	28,66	44	34,11	23	19,17
Szemérem elleni erőszak	170	100,00	189	100,00	252	100,00	166	100,00	161	100,00
- hozzátartozója	31	18,24	44	23,28	58	23,02	36	21,69	24	14,91
- nevelője, gondozója	13	7,65	9	4,76	19	7,54	16	9,64	9	5,59
- házastársa	4	2,35	5	2,65	6	2,38	3	1,81	6	3,73
- közeli ismerőse	35	20,59	52	27,51	53	21,03	36	21,69	37	22,98
- alkalmi ismerőse	32	18,82	31	16,40	53	21,03	40	24,10	35	21,74
- idegen	55	32,35	48	25,40	63	25,00	35	21,08	50	31,06
Természet elleni fajtalanság*	2	100,00	0	0,00	0	0,00	0	0,00	0	0,00
- hozzátartozója	0	0,00	0	0,00	0	0,00	0	0,00	0	0,00
- nevelője, gondozója	0	0,00	0	0,00	0	0,00	0	0,00	0	0,00
- házastársa	0	0,00	0	0,00	0	0,00	0	0,00	0	0,00
- közeli ismerőse	1	50,00	0	0,00	0	0,00	0	0,00	0	0,00
- alkalmi ismerőse	1	50,00	0	0,00	0	0,00	0	0,00	0	0,00
- idegen	0	0,00	0	0,00	0	0,00	0	0,00	0	0,00
Természet elleni erőszakos fajtalanság*	13	100,00	0	0,00	0	0,00	0	0,00	0	0,00
- hozzátartozója	4	30,77	0	0,00	0	0,00	0	0,00	0	0,00
- nevelője, gondozója	0	0,00	0	0,00	0	0,00	0	0,00	0	0,00
- házastársa	0	0,00	0	0,00	0	0,00	0	0,00	0	0,00
- közeli ismerőse	2	15,38	0	0,00	0	0,00	0	0,00	0	0,00
- alkalmi ismerőse	2	15,38	0	0,00	0	0,00	0	0,00	0	0,00
- idegen	5	38,46	0	0,00	0	0,00	0	0,00	0	0,00
Megrontás	129	100,00	125	100,00	131	100,00	119	100,00	100	100,00
- hozzátartozója	11	8,53	16	12,80	21	16,03	17	14,29	12	12,00
- nevelője, gondozója	3	2,33	4	3,20	1	0,76	0	0,00	2	2,00
- közeli ismerőse	49	37,98	45	36,00	50	38,17	46	38,66	38	38,00
- alkalmi ismerőse	36	27,91	26	20,80	25	19,08	39	32,77	27	27,00
- idegen	18	13,95	14	11,20	21	16,03	10	8,40	10	10,00
Kerítés	33	100,00	20	100,00	25	100,00	32	100,00	39	100,00
- hozzátartozója	1	3,03	1	5,00	4	16,00	1	3,13	1	2,56
- nevelője, gondozója	0	0,00	0	0,00	0	0,00	0	0,00	0	0,00
- házastársa	0	0,00	0	0,00	1	4,00	3	9,38	2	5,13
- közeli ismerőse	6	18,18	1	5,00	6	24,00	3	9,38	5	12,82
- alkalmi ismerőse	8	24,24	7	35,00	11	44,00	13	40,63	7	17,95
- idegen	18	54,55	11	55,00	3	12,00	12	37,50	24	61,54

*Az Alkotmánybíróság 37/2002. (IX. 4.) AB határozata megsemmisítette.

Az ismertté vált bűncselekmények „ismert” elkövetőinek a sértettekhez fűződő kapcsolata a kiemelt bűncselekmények esetében a 2003-2007. években

1. sz. táblázat

4. lap

Az elkövető a sértettnek ... bűncselekményenként	2003		2004		2005		2006		2007	
	száma	%	száma	%	száma	%	száma	%	száma	%
<i>Az államigazgatás, az igazságszolgáltatás és a közélet tisztasága elleni bűncselekmények</i>	449	100,00	477	100,00	509	100,00	519	100,00	562	100,00
- hozzátartozója	2	0,45	3	0,63	3	0,59	1	0,19	5	0,89
- nevelője, gondozója	2	0,45	7	1,47	3	0,59	4	0,77	11	1,96
- házastársa	1	0,22	2	0,42	1	0,20	2	0,39	5	0,89
- közeli ismerőse	38	8,46	13	2,73	18	3,54	26	5,01	19	3,38
- alkalmi ismerőse	32	7,13	30	6,29	21	4,13	35	6,74	37	6,58
- idegen	374	83,30	422	88,47	463	90,96	451	86,90	485	86,30
<i>A közrend elleni bűncselekmények</i>	10 741	100,00	12 151	100,00	11 853	100,00	10 727	100,00	10 200	100,00
- hozzátartozója	488	4,54	591	4,86	567	4,78	453	4,22	480	4,71
- nevelője, gondozója	17	0,16	25	0,21	22	0,19	14	0,13	25	0,25
- házastársa	557	5,19	560	4,61	501	4,23	456	4,25	393	3,85
- közeli ismerőse	2 083	19,39	2 326	19,14	2 249	18,97	1 933	18,02	1 772	17,37
- alkalmi ismerőse	1 575	14,66	1 777	14,62	1 856	15,66	1 624	15,14	1 843	18,07
- idegen	6 021	56,06	6 872	56,56	6 658	56,17	6 247	58,24	5 687	55,75
<i>Vagyron elleni bűncselekmények</i>	28 728	100,00	30 551	100,00	30 465	100,00	28 836	100,00	28 608	100,00
- hozzátartozója	966	3,36	1 015	3,32	1 056	3,47	963	3,34	815	2,85
- nevelője, gondozója	64	0,22	82	0,27	79	0,26	56	0,19	53	0,19
- házastársa	451	1,57	445	1,46	491	1,61	411	1,43	423	1,48
- közeli ismerőse	3 327	11,58	3 542	11,59	3 565	11,70	3 450	11,96	3 100	10,84
- alkalmi ismerőse	2 331	8,11	2 688	8,80	2 743	9,00	2 748	9,53	2 986	10,44
- idegen	21 589	75,15	22 779	74,56	22 531	73,96	21 208	73,55	21 231	74,21
Lopás és betöréses lopás	19 302	100,00	20 207	100,00	20 203	100,00	18 706	100,00	19 072	100,00
- hozzátartozója	597	3,09	627	3,10	640	3,17	536	2,87	485	2,54
- nevelője, gondozója	41	0,21	52	0,26	47	0,23	31	0,17	35	0,18
- házastársa	203	1,05	175	0,87	202	1,00	149	0,80	153	0,80
- közeli ismerőse	1 788	9,26	1 886	9,33	1 892	9,36	1 809	9,67	1 594	8,36
- alkalmi ismerőse	1 231	6,38	1 341	6,64	1 441	7,13	1 399	7,48	1 519	7,96
- idegen	15 442	80,00	16 126	79,80	15 981	79,10	14 782	79,02	15 286	80,15
Rablás	1 804	100,00	1 959	100,00	1 884	100,00	1 804	100,00	1 969	100,00
- hozzátartozója	21	1,16	23	1,17	28	1,49	30	1,66	17	0,86
- nevelője, gondozója	1	0,06	0	0,00	2	0,11	2	0,11	1	0,05
- házastársa	17	0,94	10	0,51	10	0,53	12	0,67	11	0,56
- közeli ismerőse	145	8,04	190	9,70	147	7,80	132	7,32	139	7,06
- alkalmi ismerőse	192	10,64	195	9,95	214	11,36	207	11,47	260	13,20
- idegen	1 428	79,16	1 541	78,66	1 483	78,72	1 421	78,77	1 541	78,26

Az ismertté vált bűncselekmények „ismert” elkövetőinek a sértettekhez fűződő kapcsolata a kiemelt bűncselekmények esetében a 2003-2007. években

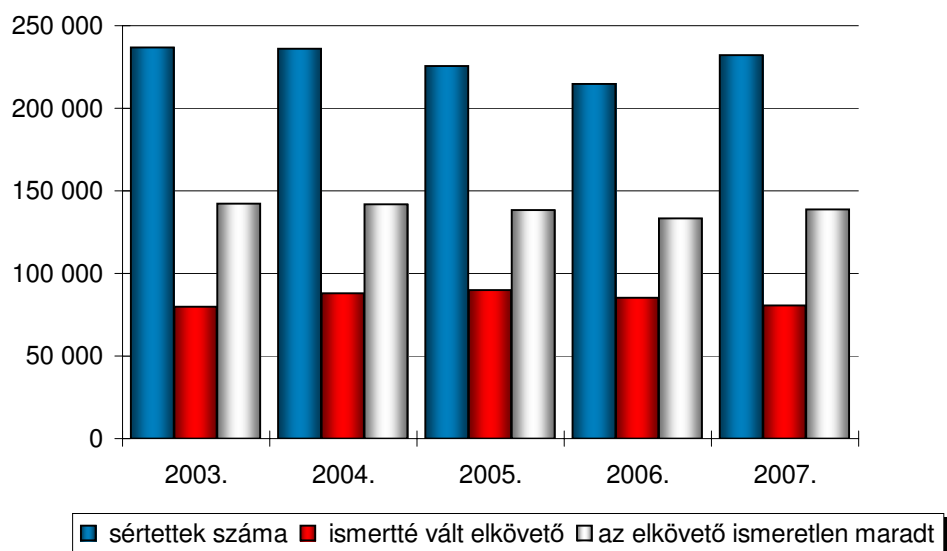
1. sz. táblázat

5. lap

Az elkövető a sértettnek ... bűncselekményenként	2003		2004		2005		2006		2007	
	száma	%	száma	%	száma	%	száma	%	száma	%
Kifosztás	106	100,00	90	100,00	73	100,00	88	100,00	109	100,00
- hozzátartozója	3	2,83	4	4,44	6	8,22	1	1,14	0	0,00
- nevelője, gondozója	0	0,00	1	1,11	1	1,37	1	1,14	0	0,00
- házastársa	2	1,89	2	2,22	3	4,11	2	2,27	3	2,75
- közeli ismerőse	10	9,43	11	12,22	5	6,85	8	9,09	14	12,84
- alkalmi ismerőse	28	26,42	14	15,56	10	13,70	24	27,27	14	12,84
- idegen	63	59,43	58	64,44	48	65,75	52	59,09	78	71,56
<i>Erőszakos és garázda jellegű bűncselekmények</i>	<i>30 676</i>	<i>100,00</i>	<i>22 742</i>	<i>100,00</i>	<i>21 991</i>	<i>100,00</i>	<i>20 329</i>	<i>100,00</i>	<i>19 849</i>	<i>100,00</i>
- hozzátartozója	1 461	4,76	1 651	7,26	1 573	7,15	1 333	6,56	1 327	6,69
- nevelője, gondozója	84	0,27	95	0,42	104	0,47	92	0,45	98	0,49
- házastársa	1 807	5,89	1 859	8,17	1 791	8,14	1 576	7,75	1 403	7,07
- közeli ismerőse	4 037	13,16	4 398	19,34	4 204	19,12	3 793	18,66	3 541	17,84
- alkalmi ismerőse	3 008	9,81	3 306	14,54	3 344	15,21	3 127	15,38	3 481	17,54
- idegen	20 279	66,11	11 433	50,27	10 975	49,91	10 408	51,20	9 999	50,38

Az ismertté vált bűncselekmények sértettjeinek, valamint az e bűncselekmények ismertté vált elkövetőinek száma a 2003-2007. években

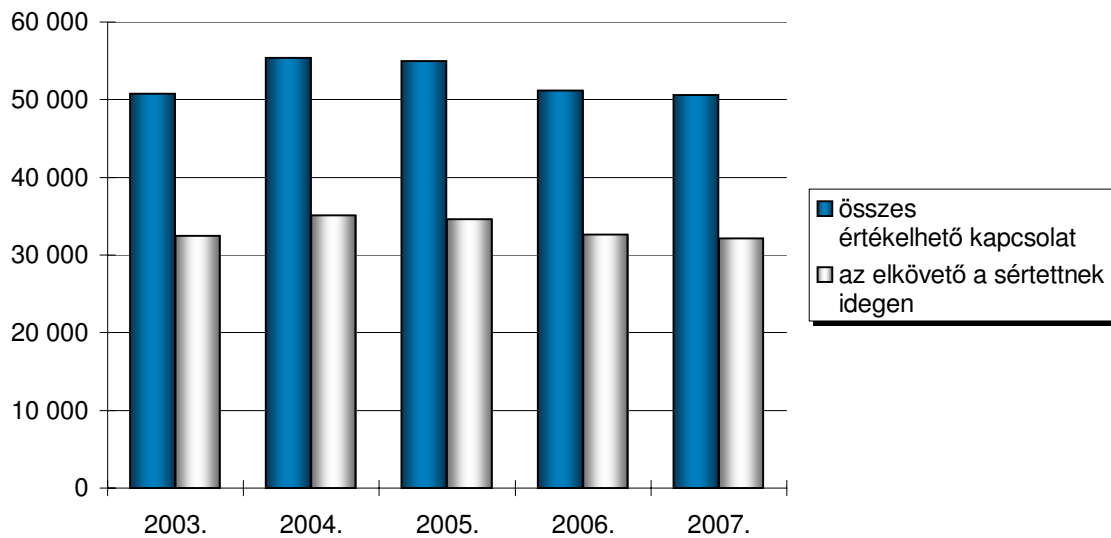
12. sz. grafikon



kiemelt bűncselekmények			
Év	sértett	elkövető	
		ismertté vált	ismeretlen maradt
2003.	236 884	79 858	142 107
2004.	236 195	88 034	142 005
2005.	225 516	89 862	138 464
2006.	214 896	85 205	133 286
2007.	232 349	80 562	138 773

**Az ismertté vált bűncselekmények sértettjeinek,
és ismertté vált elkövetőinek kapcsolata
a 2003-2007. években**

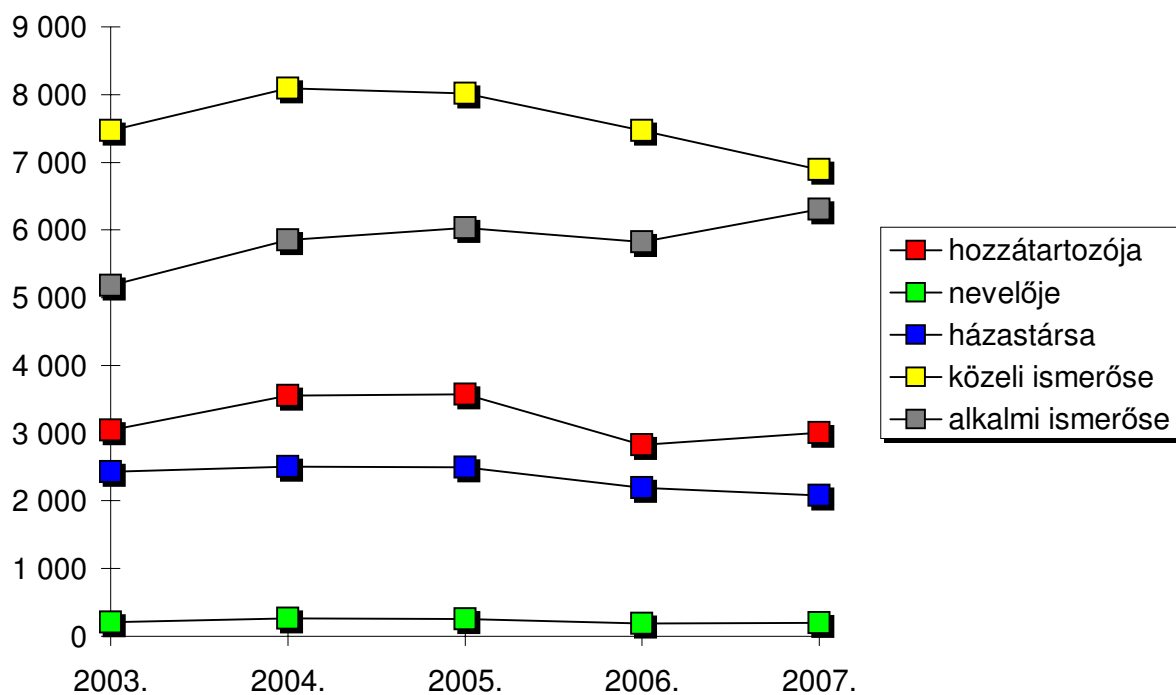
13. sz. grafikon



Év	összes értékelhető kapcsolat	az elkövető a sértettnek idegen
2003.	50 763	32 432
2004.	55 413	35 135
2005.	55 011	34 627
2006.	51 171	32 673
2007.	50 615	32 135

Az ismertté vált bűncselekmények sértettjeinek és e bűncselekmények ismertté vált elkövetőinek kapcsolata a 2003-2007. években

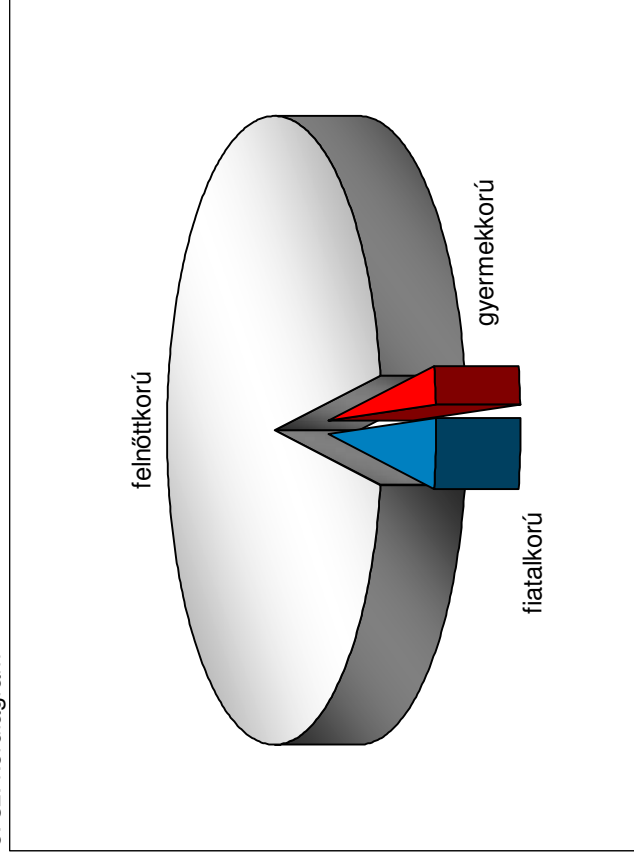
1. sz. vonaldiagram



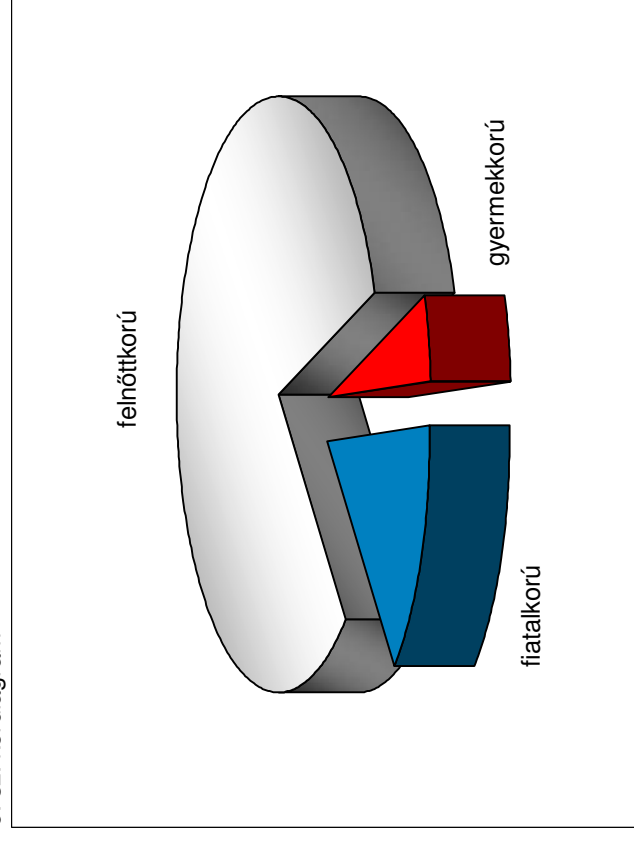
Év	az elkövető a sértettnek				
	hozzátartozója	nevelője	házastársa	közeli ismerőse	alkalmi ismerőse
2003.	3 048	206	2 430	7 471	5 176
2004.	3 557	262	2 509	8 095	5 855
2005.	3 574	257	2 500	8 019	6 034
2006.	2 822	185	2 197	7 473	5 821
2007.	3 007	203	2 078	6 889	6 303

Az ismertté vált bűncselekmények sértetteinek és ismertté vált elkövetőinek korcsoportos megoszlása a 2007. évben

5. sz. kördiagram



6. sz. kördiagram

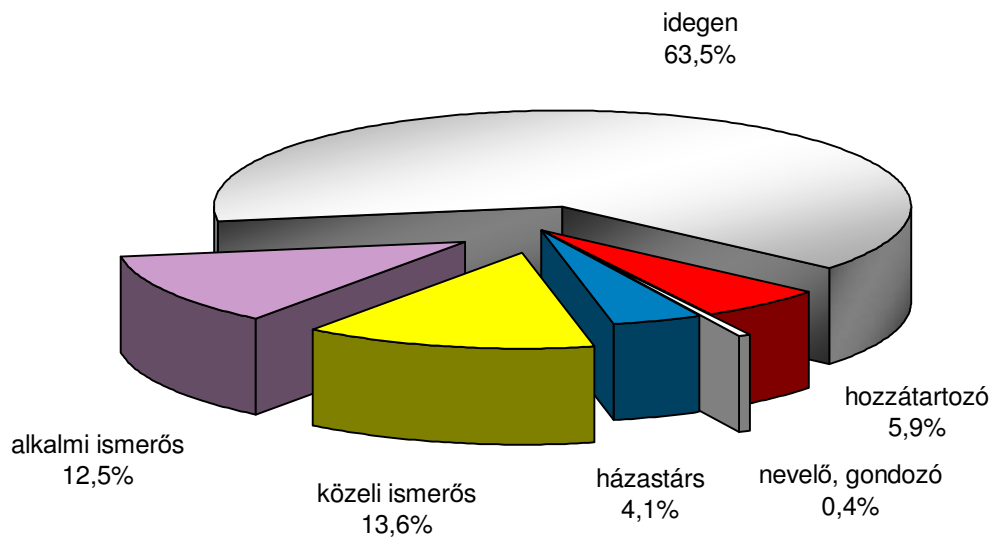


természetes sértettek	száma	%-a
gyermekkorú	4 601	1,98
fiatalok	8 398	3,61
felnők	219 350	94,41

elkövetők (értékelhető kapcsolatok)	száma	%-a
gyermekkorú	2 433	4,81
fiatalok	7 236	14,30
felnők	40 946	80,90

Az elkövető a sértettnek: összes kapcsolat megoszlása %-ban a 2007. évben

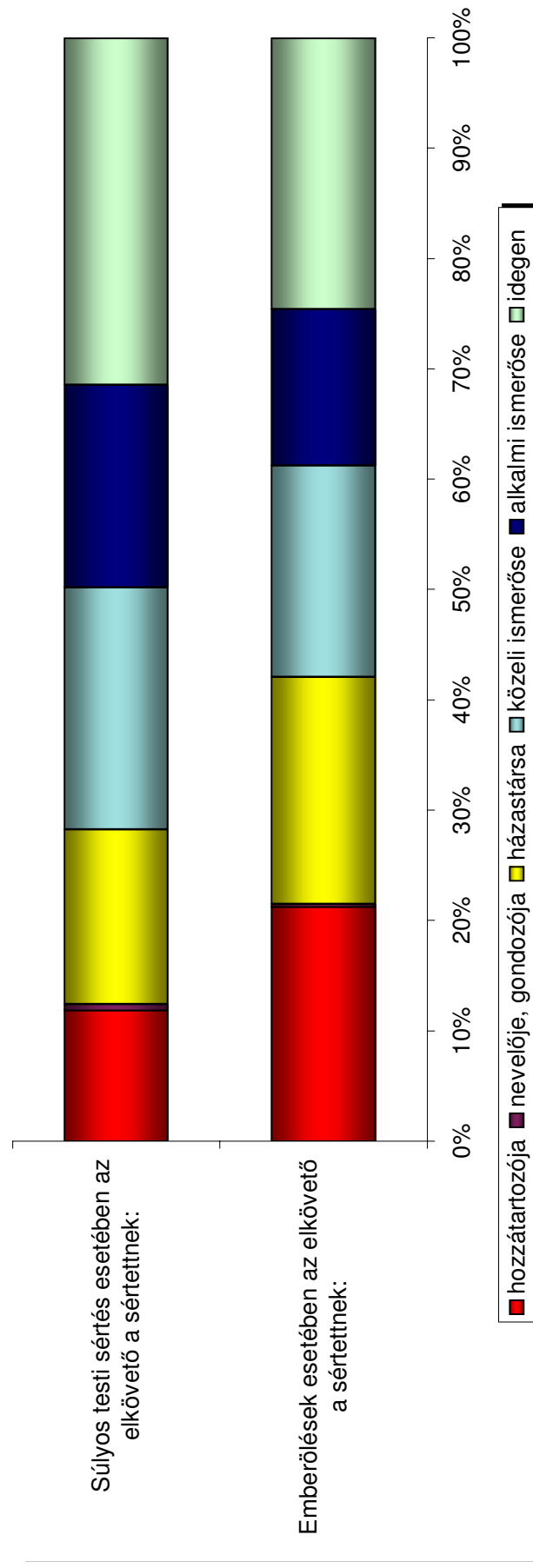
7. sz. kördiagram



összes kapcsolat	% - ban
hozzátartozó	5,94
nevelő, gondozó	0,40
házastárs	4,11
közeli ismerős	13,61
alkalmi ismerős	12,45
idegen	63,49

Az elkövető és a sértett kapcsolata az emberölések és a súlyos testi sértések esetében a 2007. évben

14. sz. grafikon



Emberölések esetében az elkövető a sértettnek:

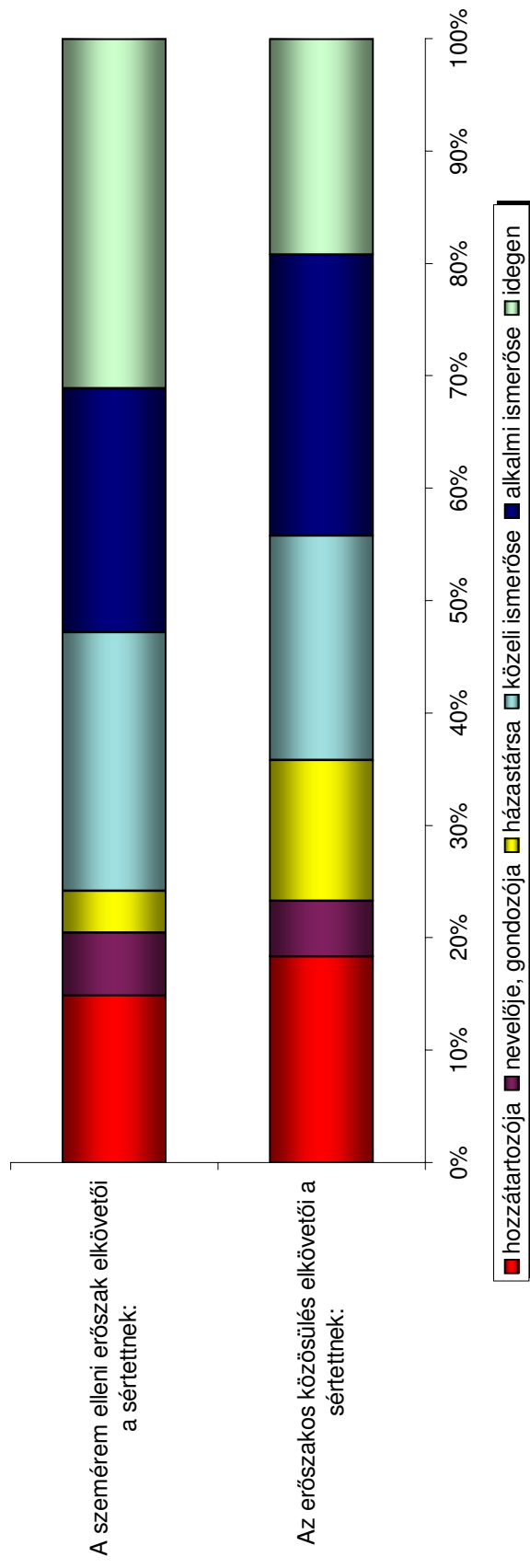
összes kapcsolat	száma	%-a
hozzátartozója	63	21,21
nevelője, gondozója	1	0,34
házastársa	61	20,54
közeli ismerőse	57	19,19
alkalmi ismerőse	42	14,14
idegen	73	24,58

Súlyos testi sértés esetében az elkövető a sértettnek:

összes kapcsolat	száma	%-a
hozzátartozója	555	11,87
nevelője, gondozója	28	0,60
házastársa	741	15,84
közeli ismerőse	1 026	21,94
alkalmi ismerőse	858	18,35
idegen	1 469	31,41

Az erőszakos közösülés és a szemérem elleni erőszak ismertté vált elkövetőinek és sértetteinek kapcsolata a 2007. évben

15. sz. grafikon



Az erőszakos közösülés elkövetői a sértettek:

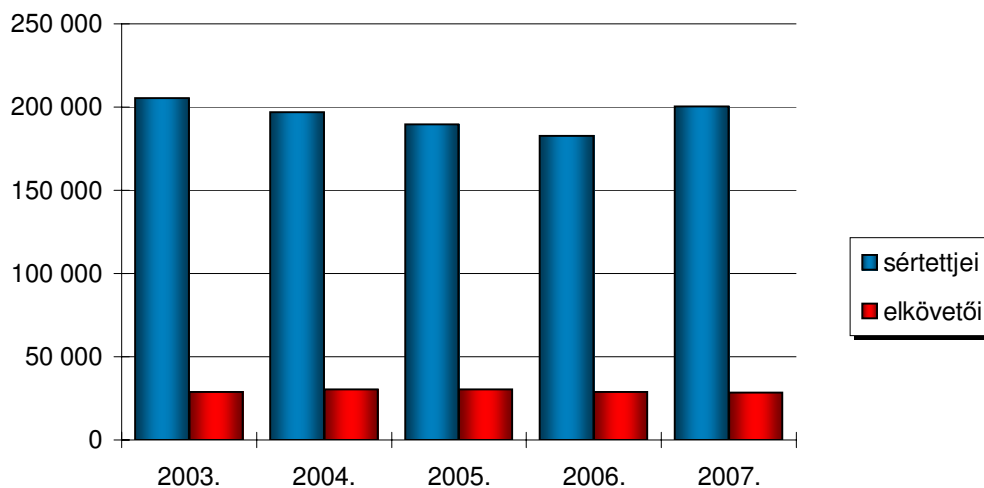
összes kapcsolat	száma	%-a
hőzátartozója	22	18,3
nevelője, gondozója	6	5,0
házastársa	15	12,5
közeli ismerőse	24	20,0
alkalmi ismerőse	30	25,0
idegen	23	19,2

A szemérem elleni erőszak elkövetői a sértettek:

összes kapcsolat	száma	%-a
hőzátartozója	24	14,9
nevelője, gondozója	9	5,6
házastársa	6	3,7
közeli ismerőse	37	23,0
alkalmi ismerőse	35	21,7
idegen	50	31,1

**A kiemelt vagyon elleni bűncselekmények sértettjeinek
és ismertté vált elkövetőinek száma
a 2003-2007. években**

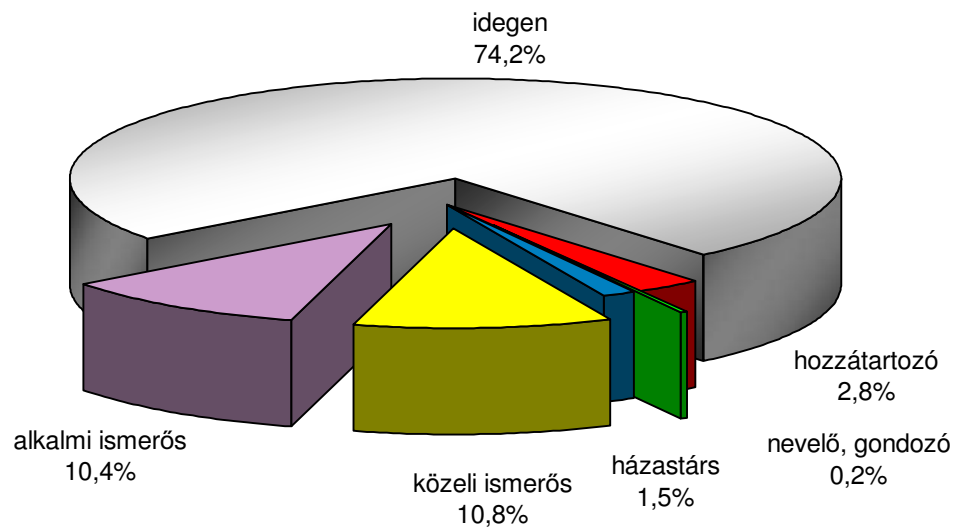
16. sz. grafikon



vagyon elleni bűncselekmények		
	sértettjei	elkövetői
2003.	205 206	28 728
2004.	196 877	30 551
2005.	189 629	30 465
2006.	182 859	28 836
2007.	200 365	28 608

A kiemelt vagyon elleni bűncselekmények elkövetőinek és sértettjeinek kapcsolata a 2007. évben

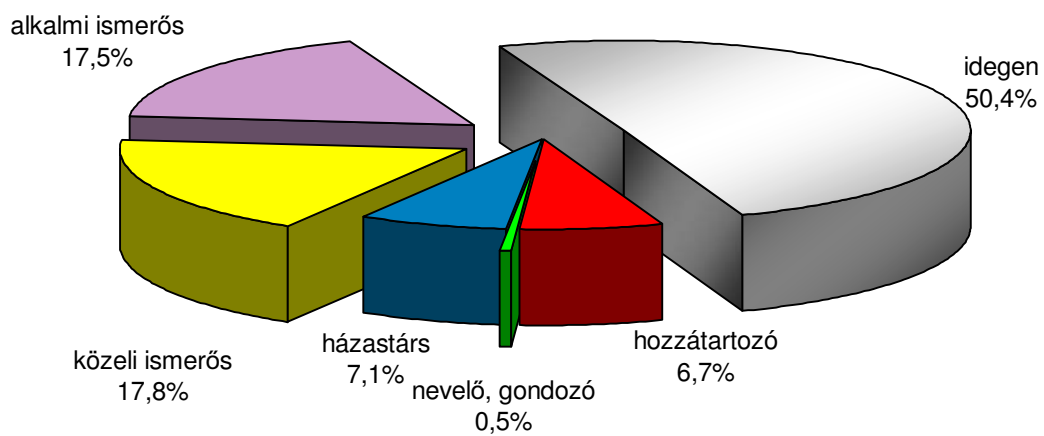
8. sz. kördiagram



összes kapcsolat	%-ban
hozzátartozó	2,85
nevelő, gondozó	0,19
házas társ	1,48
közeli ismerős	10,84
alkalmi ismerős	10,44
idegen	74,21

A kiemelt erőszakos és garázda jellegű bűncselekmények elkövetőinek és sértettjeinek kapcsolata a 2007. évben

9. sz. kördiagram



összes kapcsolat	%-ban
hozzátartozó	6,69
nevelő, gondozó	0,49
házas társ	7,07
közeli ismerős	17,84
alkalmi ismerős	17,54
idegen	50,38

Az Egységes Rendőrségi és Ügyészségi Bűnügyi Statisztikai rendszerben alkalmazott fogalmak:

1. Ismertté vált **bűncselekmények**: a büntető anyagi jogban meghatározott deviáns magatartási formák, melyek a büntetőeljárások keretében válnak ismertté a bűnüldöző hatóságok előtt. (A latens bűnözés mérése ennek a körnek nem tárgya.)

2. Ismertté vált kiemelt **bűncselekmények**: a fenti cselekményekből mennyiségi és minőségi jellemzőik alapján kerültek kiemelésre. Ezekről bővebb információt szolgáltatunk.

3. A kiemelt – természetes személy ellen irányuló – **bűncselekmények** listája:

- emberölés
- erős felindulásban elkövetett emberölés
- testi sértés
- segítségnyújtás elmulasztása
- kényszerítés
- személyi szabadság megsértése
- emberrablás
- emberkereskedelem

- vasúti, légi, vízi és közúti közlekedés veszélyeztetése
- közúti baleset okozása
- ittas járművezetés
- bódult járművezetés
- cserbenhagyás

- családi állás megváltoztatása
- kiskorú elhelyezésének megváltoztatása
- kiskorú veszélyeztetése
- tiltott pornográf felvétel készítése
- erőszakos közöszlés
- szemérem elleni erőszak
- természet elleni fajtalanság
- természet elleni erőszakos fajtalanság
- megrontás
- kerítés

- hivatalos személy elleni erőszak
- közfeladatot ellátó személy elleni erőszak
- hivatalos személy támogatója elleni erőszak

- garázdaság
- önbíráskodás
- kóros szenvedélykeltés
- lopás

- betöréses lopás
 - sikkasztás
 - csalás
 - hűtlen kezelés
 - rablás
 - kifosztás
 - zsarolás
 - rongálás
 - jogtalan elsajátítás
 - jármű önkényes elvétele
 - vásárlók megkárosítása
 - bitorlás
 - hitelsértés
 - szerzői és szomszédos jogok megsértése

4. Kiemelt erőszakos és garázda jellegű bűncselekmények:

- emberölés
- erős felindulásban elkövetett emberölés
- testi sértés
- kényszerítés
- személyi szabadság megsértése
- emberrablás

- erőszakos közösülés
- szemérem elleni erőszak
- természet elleni erőszakos fajtalanság

- hivatalos személy elleni erőszak
- közfeladatot ellátó személy elleni erőszak
- hivatalos személy támogatója elleni erőszak

- garázdaság
- önbíráskodás

- rablás
- kifosztás
- zsarolás
- jármű önkényes elvétele erőszakkal

5. Az elkövető a sértettnek:

- hozzátartozója
(az elkövető a sértettnek vér szerinti egyenes- vagy oldalági rokona)
 - szülője
 - gyermeke
 - nagyszülője
 - unokája
 - testvére
 - egyéb hozzátartozója

- nevelője

(az elkövető a sértettnek nevelésével, gondozásával megbízott személy)

- nevelője
- intézeti nevelője
- gondozója
- gyámja
- gondnoka

- házastársa

- házastársa
- volt házastársa
- élettársa
- volt élettársa

- közeli ismerőse

(az elkövető és a sértett között korábbi, tartós kapcsolat állapítható meg)

- barátja
- régebbi ismerőse
- rendszeres szexuális partnere
- albérlője
- bérlője
- főbérlője
- társbérlője
- lakótársa
- szomszédja
- iskolatársa
- munkatársa
- alkalmazója
- alkalmazottja
- felettese
- beosztottja

- alkalmi ismerőse

(a bűncselekmény elkövetését közvetlenül megelőző ismeretséget feltételez)

- alkalmi ismerőse
- alkalmi szexuális partnere
- ivócimborája
- szerencsejátékban partnere
- egyéb ismerőse

- idegen

6. Ismertté vált elkövető: a büntetőeljárás valamely fázisában a bűncselekmény elkövetőjének kilétét felderítik.

Tartalom:

Összefoglaló elemzés	3
I. Az ismertté vált, kiemelt bűncselekmények sértettjeinek adatai	7
A sértettek korcsoportonkénti megoszlása egyes kiemelt bűncselekmények, bűncselekménycsoportok esetében a 2003-2007. években (1. táblázat)	9
A kiemelt bűncselekmények sértettjeinek megoszlása az 2003-2007. években (1. grafikon)	12
A kiemelt bűncselekmények gyermek- és fiatalkorú sértettjeinek megoszlása az 2003-2007 években (2. grafikon)	13
A sértettek korcsoportok szerinti megoszlása a 2007. évben (1. sz. kördiagram)	14
A bűncselekmények sértettjeinek gyakorisága saját korcsoportján belül a 2007. évben (2. táblázat)	15
Az erőszakos és garázda jellegű bűncselekmények sértettjeinek gyakorisága saját korcsoportján belül a 2007. évben (2/1. táblázat)	16
A gyermekkorú és a fiatalkorú sértettek korcsoportos megoszlása a 2007. évben (1/a-1/b. kördiagram)	17
A kiemelt bűncselekmények sértettjeinek nemek szerinti megoszlása az 2003-2007 években (3. grafikon)	18
A női és férfi sértettek megoszlása bűncselekmény-csoportonként a 2007. évben (4. grafikon)	19
A személy elleni bűncselekmények, ebből: emberölések (kísérletek) és súlyos testi sértések sértettjeinek megoszlása a 2003-2007 években (5. grafikon)	20
A házasság, a család, az ifjúság és a nemi erkölcs elleni bűncselekmények sértettjeinek megoszlása a 2003-2007 években (6. grafikon)	21
A nemi erkölcs elleni bűncselekmények sértettjeinek korcsoportos megoszlása a 2007. évben (2. kördiagram)	22
A közrend elleni bűncselekmények, ebből: a garázdaságok sértettjeinek megoszlása a 2003-2007 években (7. grafikon)	23
A vagyon elleni bűncselekmények , ebből: a lopások és betöréses lopások sértettjeinek megoszlása a 2003-2007 években (8. grafikon)	24
A rablások sértettjeinek korcsoportos megoszlása a 2007. évben (3. kördiagram)	25
A vagyon elleni bűncselekmények sértettjeinek okozott és a nyomozás során biztosított kár összege a 2003-2007 években (3. táblázat és 9. grafikon)	27
Az erőszakos és garázda jellegű bűncselekmények sértettjeinek megoszlása az 2003-2007 években (10. grafikon)	28
Az erőszakos és garázda jellegű bűncselekmények sértettjeinek korcsoportos megoszlása a 2007. évben (4. kördiagram)	29
A kiemelt bűncselekmények ismertté vált és ismeretlen sértettjeinek száma az 2003-2007 években (4. táblázat és 11. grafikon)	31

A természetes személyek ellen elkövetett bűncselekmények ismertté vált, ill. ismeretlen elkövetőinek megoszlása a 2003-2007. években (5. sz. táblázat)	32
A gyermekkorúak sérelmére elkövetett erőszakos és garázda jellegű bűncselekmények ismertté vált, ill. ismeretlen elkövetőinek megoszlása az 2003-2007. években (5.1. sz. táblázat)	36
A fiataikorúak sérelmére elkövetett erőszakos és garázda jellegű bűncselekmények ismertté vált, ill. ismeretlen elkövetőinek megoszlása a 2003-2007. években (5.2. sz. táblázat)	39
II. Az ismertté vált, kiemelt bűncselekmények ismertté vált elkövetőinek és sértettjeinek kapcsolatáról	
Az ismertté vált kiemelt bűncselekmények „ismert” elkövetőinek a sértettekhez fűződő kapcsolata a 2003-2007. években (6. táblázat)	43
Az ismertté vált bűncselekmények sértettjeinek, valamint az e bűncselekmények ismertté vált elkövetőinek száma a 2003-2007. években (12. grafikon)	48
Az ismertté vált kiemelt bűncselekmények sértettjeinek és ismertté vált elkövetőinek kapcsolata a 2003-2007. években (13. grafikon és 1. vonaldiagram)	49
Az ismertté vált kiemelt bűncselekmények sértettjeinek és ismertté vált elkövetőinek korcsoportos megoszlása a 2007. évben (5-6. kördiagram)	51
Az elkövető a sértettnek: összes kapcsolat megoszlása a 2007. évben (7. kördiagram)	52
Az elkövető és a sértett kapcsolata az emberölések és a súlyos testi sértések esetében a 2007. évben (14. grafikon)	53
Az erőszakos közöszülés és a szemérem elleni erőszak ismertté vált elkövetőinek és sértettjeinek kapcsolata a 2007. évben (15. grafikon)	54
A kiemelt vagyon elleni bűncselekmények sértettjeinek és ismertté vált elkövetőinek száma a 2003-2007. években (16. grafikon)	55
A kiemelt vagyon elleni bűncselekmények elkövetőinek és sértettjeinek kapcsolata a 2007. évben (8. kördiagram)	56
A kiemelt erőszakos és garázda jellegű bűncselekmények elkövetőinek és sértettjeinek kapcsolata a 2007. évben (9. sz. kördiagram)	57
Az Egységes Rendőrségi és Ügyészségi Bűnügyi Statisztikai rendszerben alkalmazott fogalmak	59