

**BÚNELKÖVETŐ RENDŐRÖK  
ÉS AZ ÁLTALUK ELKÖVETETT  
BŰNCSELEKMÉNYEK  
A 2005–2009. ÉVEKBEN**

**2010. év**

---

**Kiadja:**  
Legfőbb Ügyészség  
Számítástechnika-alkalmazási és Információs Főosztály

ISSN 1417-6688

## I.

### **BEVEZETÉS**

A rendőrség legalapvetőbb alkotmányos kötelezettsége a közbiztonság és a belső rend védelme. Ezért az állam a rendőrséget, mint a társadalom egyik fontos intézményét számos eszközzel támogatja, mert feladatának csak akkor tud megfelelni, ha tagjai sajátos kötelezettségeiknek, az azokra vonatkozó jogszabályoknak, szabályzatoknak és parancsoknak maradéktalanul eleget tesznek.

Ennek érdekében szigorú szolgálati rendet és fegyelmet kell megkövetelni. Ebben nyilvánul meg a rendőri hivatás legalapvetőbb különbsége az egyéb állami és társadalmi kötelezettségektől. A különbségből fakadóan a rendőrség tagjaival szemben egyrészt a társadalom fokozott elvárásokat támaszt, másrészt tevékenységüket fokozott büntetőjogi védelemben részesíti.

Nem kívánatos kapcsolat is kialakulhat azonban a rendőr és a bűnözés között, jelesül, amikor a bűnüldöző bűnelkövetővé válik.

A legtágabb értelemben a rendőri kriminalitás – mint speciális bűnözési forma – összetett jelenség, mert az e körbe tartozó bűncselekmények lehetnek olyanok, amelyek a polgári életviszonyok között büntetőjogilag egyáltalán nem nyernek értékelést, mint például a jelentési kötelezettség megszegése.

Továbbá lehetnek olyanok, amelyek elkövetése akár rendőr, akár polgári személy cselekményéről legyen szó, egyformán büntetendő, mint például a lopás. S végezetül lehetnek olyan cselekmények, amelyek az általános büntető jogszabályok szerint is büntetendők ugyan, azonban azok a rendőri életviszonyok között elkövetve közvetlen támadást jelentenek a rend és a fegyelem, illetve a hatósági munkába vetett bizalom ellen, ezért súlyosabb megítélés alá esnek. Ezekre kézenfekvő példa a bántalmazás hivatalos eljárásban.

A rendőrök katonai büntetőeljárás hatálya alá tartozó cselekményei nem részei a jelen elemzésnek, mert a gyakorlati tapasztalatok szerint azok a magatartások érdemelnek kiemelt figyelmet, amelyek az általános büntető jogszabályok szerint, vagy annál súlyosabban minősülnek, hiszen előfordulásuk relatív gyakorisága és közmegítélésük ezt indokolja.

Ebben a tájékoztatóban nem közlünk adatokat rendőr sértettekről, ui. a bűncselekmények áldozatainak megfigyelése új rendszer szerint történik, 2010-től állnak majd rendelkezésre az ezen alapuló adatok.

## II.

### **AZ ÖSSZBŰNÖZÉS CSELEKMÉNYI OLDALÁNAK ÖSSZEHASONLÍTÁSA A RENDŐRÖK ÁLTAL ELKÖVETETT BŰNCSELEKMÉNYEK ALAKULÁSÁVAL ÉS STRUKTÚRÁJÁVAL**

A regisztrált közvádas bűncselekmények száma az elmúlt öt évet vizsgálva enyhén csökkenő tendenciát mutat. 2008-ról 2009-re 408 407-ről 394 034-re (3,5%-kal) csökkent.

A vagyon elleni bűncselekmények száma – az utóbbi öt évet áttekintve – 2007-ben volt a legmagasabb. A 2008. évi csökkenés (265 755) folytatódott, 2009-re számuk 253 366-ra változott (a csökkenés 4,7%-os).

2009-ben a vagyon elleni bűnözésen belül a legnagyobb arányban, 65,1%-ban a lopás fordult elő, melynek 22,9%-a betöréses lopás volt (37 698).

A közrend elleni bűncselekmények a vagyon elleni bűncselekményeket követően – 17,5%-kal – a második legmagasabb részarányt foglalják el az össz-bűnözésen belül. Számuk – az elmúlt öt évet tekintve – 2005-ben volt a legmagasabb (83 983). A 2009. évben 68 986 ilyen bűncselekményt regisztráltak, ez 4,9%-os csökkenést jelent a 2008. évihez viszonyítva.

Az össz-bűnözésen belül a közlekedési bűncselekmények száma 17 664, részaránya 4,5% volt.

A közlekedési bűncselekményeken belül jelentős részt képvisel a közúti jármű ittas vezetése, amely 2009-ben a közlekedési bűncselekmények 59,1%-át tette ki. A 2008. évről 2009-re a súlyos testi sértést okozó közúti baleset okozások száma 10,3%-kal csökkent, a halálos közúti baleset okozásoké viszont 10,2%-kal (2008.: 371, 2009.: 409) nőtt.

A személy elleni bűncselekmények száma 2009-ben a regisztrált bűncselekmények 6,1%-át képezte, amely magasabb volt a 2008. évi 5,1%-nál. Az utóbbi 5 évben a 2009. évi 6,1% a legmagasabb arány.

A gazdasági bűnözés össz-bűnözésen belüli aránya az elmúlt 5 évben 3,3–4,3% között mozgott, 2009-ben 4,3% volt. 2009-ben 16 752 gazdasági bűncselekményt regisztráltak, 5,5%-kal többet az előző évinél.

A házasság, a család, az ifjúság és a nemi erkölcs elleni bűncselekmények aránya az elmúlt öt évben 1,7–4,9% között változott, 2009-ben számuk a 2008. évi 7521-ről 6582-re 12,5%-kal csökkent (arányuk 1,7%). 2008-ban a kategórián belül jelentős számban regisztráltak tiltott pornográf felvétellel visszaélés bűncselekményt (1846).

Az államigazgatás, az igazságszolgáltatás és a közélet tisztasága elleni bűncselekmények aránya az elmúlt öt évben 1,1–1,6% között változott. A 2009-ben regisztrált 6365 ilyen jellegű bűncselekmény szinte azonos a 2008. évvel (6384).

A rendőri kriminalitás cselekményi oldalának alakulása a 2005–2009. években eltérő képet mutat az összбүнözéstől. Ebben a kategóriában a tendencia „hullámzó”. Ugyanakkor megállapíthatjuk azt is, hogy a rendőrök бүнözése csupán töredékét alkotja az összбүнözésnek, mert a 2009-ben jelentkező legmagasabb szám, a 772 is csupán 0,2%-a a 394 034 regisztrált bűncselekménynek.

A vizsgált kategória бүнözésének struktúrája néhány bűncselekménycsoport tekintetében eltérő képet mutat az összбүнözés összetételétől.

A бүнözés e sajátos megjelenési formájára jellemző az államigazgatás, az igazságszolgáltatás és a közélet tisztasága elleni bűncselekmények elkövetése, amely 2005–2009. években az összбүнözés 39,4–22,5%-át tette ki. E részesedési arány jelentős hányada hivatali bűncselekmény volt.

A hivatali bűncselekmények összetételét tekintve a bántalmazás hivatalos eljárásban 2005-ben az összбүнözés 61,5%-át képezte. Ez 2006-ban 71,7%, 2007-ben 28,2%, 2008-ban 50,0% volt, végül 2009-ben 36,8%-ra csökkent.

E bűncselekmény törvényi tényállása lehetőséget ad arra, hogy két személy „a bűncselekményt egymás tevékenységéről tudva, közösen” kövesse el. Így a gyakorlatban előfordulhat, hogy a két elkövető közül csak az egyik rendőr, a másik pedig nem.

A súlyosabb megítélésű kényszervallatás és jogellenes fogvatartás együttes száma 2008-ban volt a legmagasabb (16). Ez a szám 2009-ben lecsökkent 6-ra.

A korrupciós jellegű bűncselekmények az öt év folyamán a vizsgált réteg бүнözésének 9,4–3,2%-át tették ki. A bevezetőben már említettük, hogy ez a kategória a rendőrök esetében súlyosabban minősül, mint az „átlag polgár” tekintetében, mert az egész államigazgatás tekintélyén esik csorba. Abszolút számuk 2005-től kezdődően hullámzó tendenciát mutat (60, 24, 33, 51, 31).

A közrend elleni bűncselekmények részesedése a rendőröknél a 2005–2009. években 33,1–12,8% között mozgott, 2009-ben 18,9% volt.

A személy elleni bűncselekmények aránya – az elmúlt öt évet figyelembe véve – 2008-ban volt a legmagasabb, 10,6%. Meg kell azonban jegyezni, hogy a bűncselekmények közel 6,7%-a jogosulatlan adatkezelés és különleges személyes adatokkal visszaélés (2003-tól visszaélés személyes adattal, Btk. 177/A. §) – tehát nem erőszakos cselekmény – volt. 2005-ben ez az arány 8,2%, 2006-ban 8,5%, 2007-ben 9,2%, 2008-ban 10,6%, 2009-ben 7,6% volt.

A közlekedési bűncselekmények aránya az elmúlt 5 évet vizsgálva 8,1–16,9% között váltakozott. A kategória „legnépesebb” csoportjának, az ittas járművezetéseknek az aránya 4,1–9,2% volt.

2009-ben az összбүнözés 64,3%-át kitevő vagyon elleni бүнözéssel szemben e бűncselekménycsoport aránya a rendőröknél lényegesen alacsonyabb, mindössze 6,9%. Az utóbbi öt évet vizsgálva az is megállapítható, hogy a vagyon elleni бүнözés aránya az összбүнözésen belül lényegesen magasabb, mint a rendőrök által elkövetett бűncselekmények esetében 2005–2009. években az összбүнözésen belül: 61,1–65,1%, a rendőri бүнözést vizsgálva 6,5–29,9% volt. A legmagasabb, 29,9%-os értéket a 2007. évben regisztrálták, az összes regisztrált vagyon elleni бűncselekménynek ez a szám (224) mindössze 0,1%-át tette ki. 2009-ben ez a szám 53 volt.

A rendőrök által elkövetett gazdasági бűncselekmények aránya az összes gazdasági бűncselekményekhez képest az elmúlt öt évben a 0,1%-ot nem haladta meg, a rendőrök által elkövetett бűncselekményeknek pedig 0,5–2,5%-át tették ki. 2008-ban 5, 2009-ben 4 gazdasági бűncselekményt regisztráltak (A fenti 2 évben az összes gazdasági бűncselekmény 0,1%-át sem érte el).

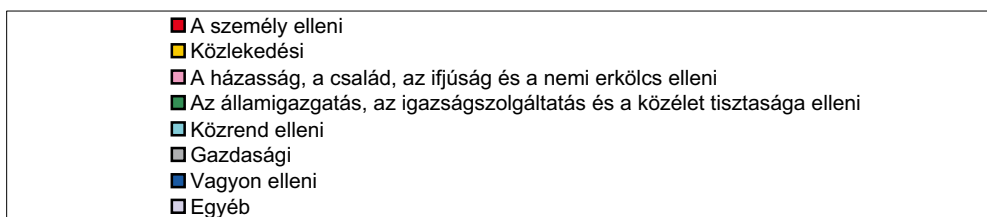
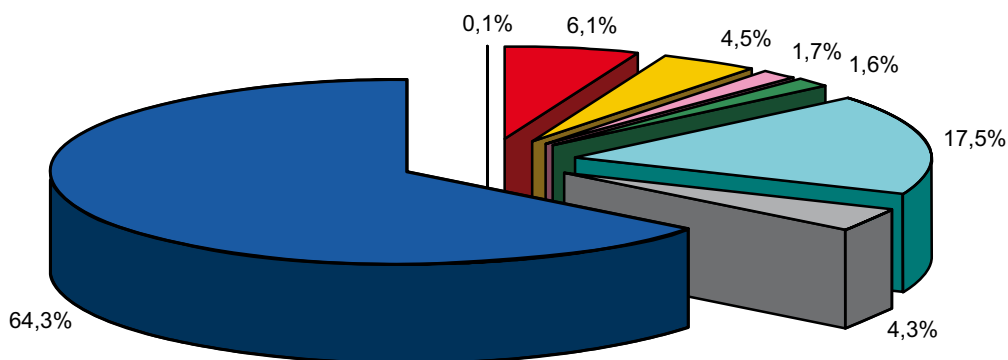
A házasság, a család, az ifjúság és a nemi erkölcs elleni бűncselekmények aránya az elmúlt 5 év folyamán 0,1–14,9% között mozgott. Az első 2 évben igen alacsony volt ez a szám és az arány, 2007-ben viszont 112 ilyen бűncselekményt regisztráltak. Ebből 108 tiltott pornográf felvétellel visszaélés volt. 2009-ben ezen kategóriában 1 rendőrök által elkövetett бűncselekményt regisztráltak. Ez a struktúrában 0,1%-ot képvisel.

————— . —————

A kiadványban szereplő arányértékek összesítésének 100%-tól való eltérését a kerekítések okozzák.

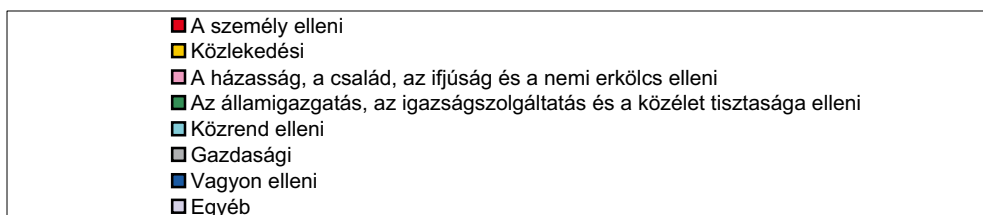
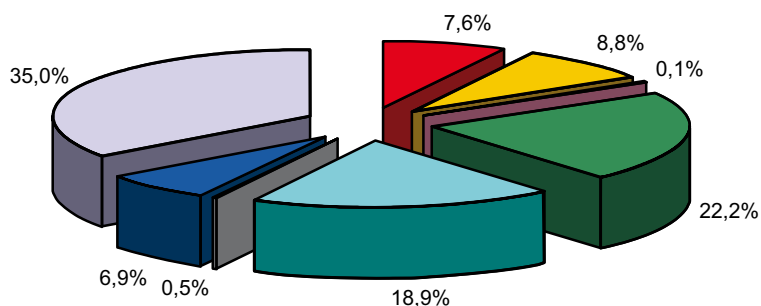
## A 2009. évben regisztrált bűncselekmények megoszlása

1/a. sz. ábra



## A 2009. évben rendőrök által elkövetett regisztrált bűncselekmények megoszlása

1/b. sz. ábra



### III.

## AZ ÖSSZBŰNÖZÉS SZEMÉLYI OLDALÁNAK ÖSSZEHASONLÍTÁSA A RENDŐR BŰNELKÖVETŐK SZÁMÁNAK ALAKULÁSÁVAL ÉS STRUKTÚRÁJÁVAL

A regisztrált bűnelkövetők száma a 2005–2009. évek átlagában 120 707 volt. Ezt az átlagot a regisztrált bűnelkövetők száma jelentősen nem haladta meg. A 2009. évben 112 830 bűnelkövetőt regisztráltak, ez 6,5%-kal maradt alatta az ötéves átlagnak.

A különböző csoportok bűnelkövetőinek megoszlása a 2009. évben is hasonlóan alakult, mint a korábbi években. A legnagyobb arányban, 38,1%-ban a vagyoni elleni bűncselekmények, ezt követően a közrend elleni (24,8%), a közlekedési (13,4%), a személy elleni (10,1%), a gazdasági (5,7%), az államigazgatás, az igazságszolgáltatás és a közélet tisztasága elleni (3,8%), és a házasság, a család, az ifjúság és a nemi erkölcs elleni (3,7%) bűncselekmények elkövetőit regisztrálták.

A rendőri kriminalitás személyi oldalát vizsgálva a regisztrált rendőr bűnelkövetők száma 2005-ben 419, 2006-ban 330, 2007-ben 359, 2008-ban 353, 2009-ben 642 volt. A növekedés az előző évhez képest 69,0%.

A rendőr bűnelkövetők összes bűnelkövetőkhöz mért aránya az elmúlt 5 évben átlagosan 0,4% volt.

A rendőr bűnelkövetők között legmagasabb, 20,1–43,3%-os az arány az államigazgatás, az igazságszolgáltatás és a közélet tisztasága elleni bűncselekmények körében. E bűncselekménycsoporton belül is legmagasabb a hivatali bűncselekmények bűnelkövetőinek 12,1–28,3%-os részesedése.

Meg kell állapítani, hogy különösen a bűnügyi és közrendvédelmi szolgálat területén néhány bűncselekmény gyakorisága kiemelkedő. Jellemzőnek tekinthető a jogellenes fogvatartás, a bántalmazás hivatalos eljárásban és a kényszervallatás rendőr általi elkövetése, pedig indokolt és megalapozott igény az, hogy a polgárok számára fokozott védelmet biztosítsunk olyan személyek részéről jövő törvényellenes cselekményekkel szemben, akik hivatásuknál fogva alkalmaznak személyes szabadságot korlátozó intézkedéseket. A társadalom elvárja az ilyen hivatalos személyektől azt, hogy munkájuk során fokozottan ügyeljenek a törvényes előírásokra, a személyi szabadság korlátozásának törvényi előfeltételeire.



A hivatali apparátusba vetett bizalom nem kis mértékben függ attól, hogy a hivatalos személyek hogyan bánnak a lakosság hozzájuk forduló, vagy eléjük kerülő tagjaival. Az udvarias, segítőkész magatartás növeli a bizalmat, de a durva, megalázó, az emberi önérzetet sértő bánásmód nagy fokban alkalmas az államapparátusba vetett bizalom megingatására, gyengítésére.

Az emberi önérzetet sértő cselekmények általában akkor is büntetendők, ha azokat nem hivatalos személyek követik el, de még inkább indokolt az ilyen cselekmények legkirívóbb magatartását, a tetteleges bántalmazást szigorúbban minősíteni abban az esetben, ha azt hivatalos személy hivatása gyakorlása során követi el.

A hivatalos eljárásban elkövetett bántalmazás egyik speciális esete a kényszervallatás. Egyes hivatalos személyek olyan munkakört töltenek be, amellyel együtt jár a felek meghallgatása, nyilatkozataik rögzítése. Különösen olyan esetekben van erre szükség, amikor a hivatalos személy döntése mások nyilatkozataira épülő tényállás megállapításától függ. Ilyen esetekben jelentős érdek fűződik ahhoz, hogy a hivatalos személy az ügyek eldöntése alapjául szolgáló tényeket a valóságnak megfelelően és ne kényszerrel vagy fenyegetéssel állapítsa meg.

Az e bűncselekményeket megvalósító rendőr bűnelkövetők aránya a hivatali bűncselekmények számához viszonyítva 2005–2009. évben a következők szerint alakult:

Az elmúlt öt évben a hivatali bűncselekményt elkövető rendőr bűnelkövetők közül 2005-ben 36, 2006-ban 30, 2007-ben 51, 2008-ban 29, 2009-ben 12 követett el bántalmazást hivatalos eljárásban. Kényszervallatást 2005-ben 6-an, 2006-ban 4-en, 2007-ben 8-an, 2008-ban 3-an, 2009-ben 4-en valósítottak meg. A jogellenes fogvatartás bűncselekményét elkövető rendőrök száma így alakult: 2005.: 4, 2006.: 1, 2007.: 3, 2008.: 11, 2009.: 5.

A 2009. évben a rendőr bűnelkövetők 10,9%-a követett el korrupciós jellegű bűncselekményt. Arányuk az elmúlt öt évben 14,0–8,5% között változott.

A közlekedési bűncselekményt megvalósító rendőr bűnelkövetők aránya 9,8–24,8% között mozgott, 2009-ben volt a legalacsonyabb (9,8%). E bűncselekménycsoporton belül 4,4–13,0% között található az ittas járművezetők. Ez az arány szintén 2009-ben volt a legalacsonyabb (4,4%).

A közrend elleni bűncselekményt elkövető rendőrök aránya az elmúlt 5 évben 15,1–21,5% között mozgott. E bűncselekmények aránya szintén az utolsó évben volt a legalacsonyabb.

Vagyon elleni bűncselekményt követett el a rendőr bűnelkövetők 5,5–13,3%-a. A legalacsonyabb az utolsó évi 5,5% volt. Az összes vagyon elleni bűncselekményt megvalósítókat véve alapul ez nem haladta meg a 0,1%-ot.

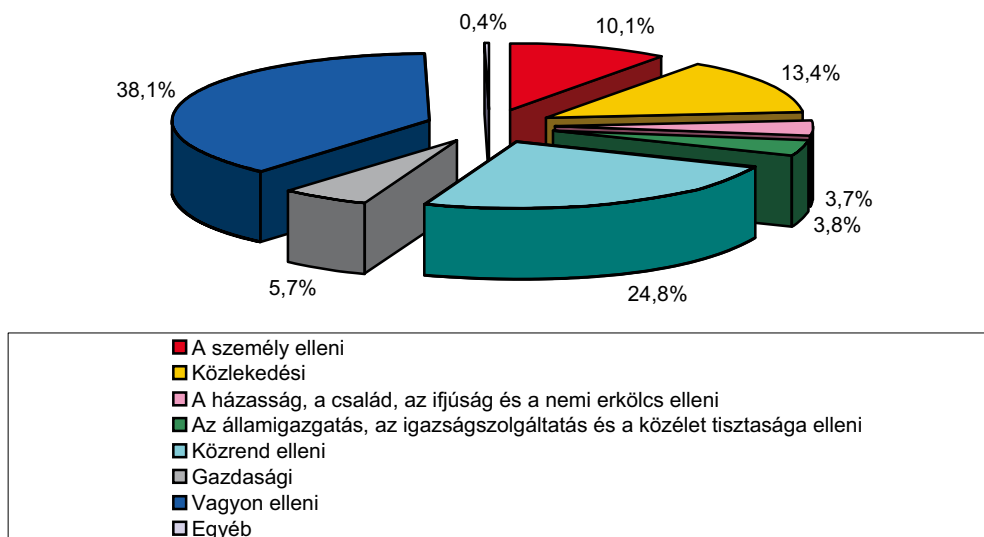
A házasság, a család, az ifjúság és a nemi erkölcs elleni bűncselekményt elkövetők aránya az elmúlt 5 évben átlagosan nem érte el a 0,1%-ot sem. 2009-ben rendőr ilyen bűncselekményt nem követett el. (Megjegyzendő, hogy a korábban említett 108 tiltott pornográf felvétellel visszaélést 1 rendőr követte el.)

A gazdasági bűncselekményt elkövetők aránya 0,6–4,5% között mozgott.

Itt említhető meg az a tény, hogy nem ismerjük – mert kriminálstatisztikai módszerekkel nem mutatható ki – a rendőrök részesedését az 5 év átlagában a 180 401 ismeretlen elkövetőjű bűncselekményből.

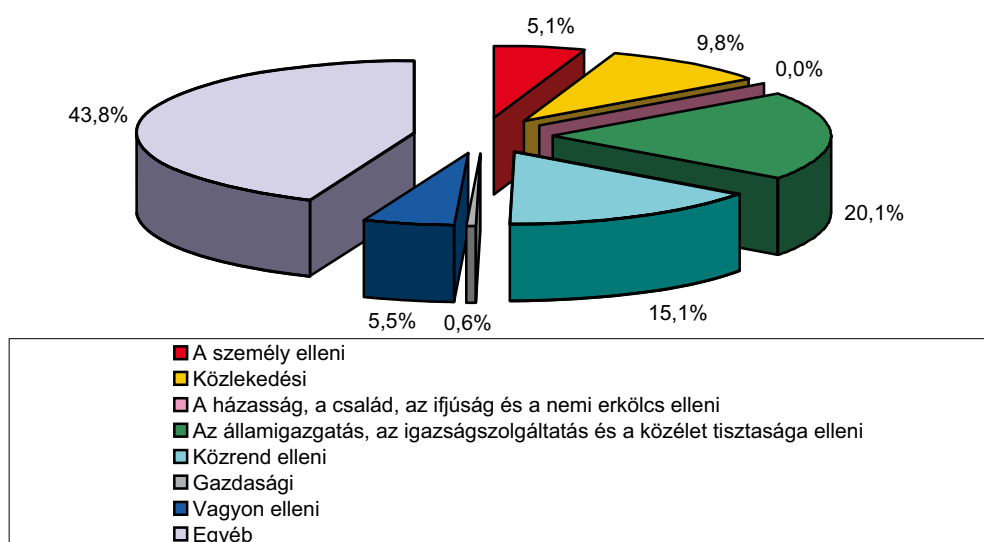
## A 2009. évben regisztrált bűnelkövetők megoszlása

2/a. sz. ábra



## A 2009. évben regisztrált rendőr bűnelkövetők megoszlása

2/b. sz. ábra



## IV.

### KÖVETKEZTETÉSEK

Az összбүнözés alakulása és a rendőri kriminalitás értékelése feltétlenül szükségessé teszi néhány összefüggés kiemelését. Ezek sorában a következőkre fontos rámutatni:

- A korszerűbb бүнүldözés és az erre képes modern rendőrség megteremtése rendkívül összetett, nagy erőforrásokat igénylő feladat.
- A rendőrök бүнүzésének alakulása a 2005–2009. években nem függetlenedett az összбүнözés változásaitól.
- A rendőrök által elkövetett бүнцselekmények csak töredékét teszik ki az összбүнүzésnek, de néhány бүнцselekménycsoportban meghatározó jellegűek a rendőr бүнелkövetők által megvalósított cselekmények.
- Az összбүнүzés nagyságrendjét a vagyon elleni, a rendőrökét az államigazgatás, az igazságszolgáltatás és a közélet tisztasága, illetve a közrend elleni бүнцselekmények alakulása határozza meg.
- A rendőri kriminalitás cselekményi és személyi oldalának összetétele kisebb eltérést mutat mint az összбүнүzésé, mert e területen az ismeretlen elkövetőjű бүнцselekmények nem játszanak szerepet.
- Célszerű rendszeressé tenni a rendőri kriminalitás feltárását, hogy a világosabb eligazodást segítsük ebben a le nem becsülhető jelentőségű kérdésben, mert a tényszámokon alapuló elemzések nem szépítik, de nem is feketítik a valóságot.

## **Statisztikai táblák**

**A rendőrök bűnözésének  
cselekményi oldala**

## A rendőrök által elkövetett bűncselekmények

1. sz. tábla

Az elkövetés helye (megyék, főváros)	A rendőrök által elkövetett bűncselekmények									
	2005		2006		2007		2008		2009	
	Száma	Száma	2005. év= 100%	Száma	2005. év= 100%	Száma	2005. év= 100%	Száma	2005. év= 100%	
Baranya	14	18	128,6	6	42,9	6	42,9	27	192,9	
Bács-Kiskun	14	17	121,4	23	164,3	4	28,6	21	150,0	
Békés	21	4	19,0	16	76,2	12	57,1	39	185,7	
Borsod-Abaúj-Zemplén	24	14	58,3	26	108,3	46	191,7	28	116,7	
Csongrád	17	14	82,4	12	70,6	11	64,7	64	376,5	
Fejér	24	103	429,2	12	50,0	21	87,5	28	116,7	
Győr-Moson-Sopron	8	20	250,0	8	100,0	13	162,5	14	175,0	
Hajdú-Bihar	46	33	71,7	30	65,2	37	80,4	35	76,1	
Heves	11	7	63,6	4	36,4	17	154,5	11	100,0	
Jász-Nagykun-Szolnok	36	15	41,7	27	75,0	33	91,7	28	77,8	
Komárom-Esztergom	52	14	26,9	10	19,2	30	57,7	38	73,1	
Nógrád	12	4	33,3	4	33,3	4	33,3	28	233,3	
Pest	60	47	78,3	48	80,0	67	111,7	40	66,7	
Somogy	26	7	26,9	12	46,2	11	42,3	33	126,9	
Szabolcs-Szatmár-Bereg	78	35	44,9	318	407,7	41	52,6	72	92,3	
Tolna	12	23	191,7	16	133,3	12	100,0	37	308,3	
Vas	14	7	50,0	7	50,0	13	92,9	9	64,3	
Veszprém	40	44	110,0	17	42,5	41	102,5	28	70,0	
Zala	18	10	55,6	11	61,1	10	55,6	17	94,4	
Megyék összesen	527	436	82,7	607	115,2	429	81,4	597	113,3	
Főváros	118	95	80,5	142	120,3	79	66,9	175	148,3	
Országos összesen	645	531	82,3	750	116,3	508	78,8	772	119,7	
Ebből külföld	0	0		1		0		0		

## A rendőrök részvétele az összбүнözésben 2005. év

2/1. számú tábla

Bűncselekmény megnevezése	Regisztrált bűncse- lekmények száma	Ebből		
		a rendőrök által elkövetett bűncselek- mények száma	százalék- aránya az összeshez	összetétele (struktúra) %
A személy elleni	17 780	53	0,3	8,2
Közlekedési	22 826	96	0,4	14,9
– ittas járművezetés	14 417	48	0,3	7,4
A házasság, a család, az ifjúság és a nemi erkölcs elleni	17 717	9	0,1	1,4
Az államigazgatás, az igazság- szolgáltatás és a közélet tisztasága elleni	6 369	206	3,2	31,9
– hivatali bűncselekmények	429	121	28,2	18,8
– korrupciós jellegű bűncselekmények	958	60	6,3	9,3
Közrend elleni	83 983	156	0,2	24,2
Gazdasági	17 106	15	0,1	2,3
Vagyon elleni	270 740	110	0,0	17,1
Egyéb	1	0	0,0	0,0
Összesen	436 522	645	0,1	100,0



## A rendőrök részvétele az összbünyözésben 2006. év

2/2. számú tábla

Bűncselekmény megnevezése	Regisztrált bűncse- lekmények száma	Ebből		
		a rendőrök által elkövetett bűncselek- mények száma	százalék- aránya az összeshez	összetétele (struktúra) %
A személy elleni	16 260	45	0,3	8,5
Közlekedési	21 670	90	0,4	16,9
– ittas járművezetés	13 952	49	0,4	9,2
A házasság, a család, az ifjúság és a nemi erkölcs elleni	20 952	2	0,0	0,4
Az államigazgatás, az igazság- szolgáltatás és a közélet tisztasága elleni	5 731	135	2,4	25,4
– hivatali bűncselekmények	239	87	36,4	16,4
– korrupciós jellegű bűncselekmények	480	24	5,0	4,5
Közrend elleni	83 318	176	0,2	33,1
Gazdasági	17 862	12	0,1	2,3
Vagyon elleni	260 147	71	0,0	13,4
Egyéb	1	0	0,0	0,0
Összesen	425 941	531	0,1	100,0

## A rendőrök részvétele az összбүнözésben 2007. év

2/3. számú tábla

Bűncselekmény megnevezése	Regisztrált bűncse- lekmények száma	Ebből		
		a rendőrök által elkövetett bűncselek- mények száma	százalék- aránya az összeshez	összetétele (struktúra) %
A személy elleni	17 110	69	0,4	9,2
Közlekedési	23 006	61	0,3	8,1
– ittas járművezetés	14 157	32	0,2	4,3
A házasság, a család, az ifjúság és a nemi erkölcs elleni	15 285	112	0,7	14,9
Az államigazgatás, az igazság- szolgáltatás és a közélet tisztasága elleni	4 907	169	3,4	22,5
– hivatali bűncselekmények	318	111	34,9	14,8
– korrupciós jellegű bűncselekmények	350	33	9,4	4,4
Közrend elleni	76 391	96	0,1	12,8
Gazdasági	14 021	19	0,1	2,5
Vagyon elleni	276 193	224	0,1	29,9
Egyéb	0	0	0,0	0,0
<b>Összesen</b>	<b>426 913</b>	<b>750</b>	<b>0,2</b>	<b>100,0</b>

## A rendőrök részvétele az összбүнözésben 2008. év

2/4. számú tábla

Bűncselekmény megnevezése	Regisztrált bűncse- lekmények száma	Ebből		
		a rendőrök által elkövetett bűncselek- mények száma	százalék- aránya az összeshez	összetétele (struktúra) %
A személy elleni	20 880	54	0,3	10,6
Közlekedési	19 450	71	0,4	14,0
– ittas járművezetés	11 523	39	0,3	7,7
A házasság, a család, az ifjúság és a nemi erkölcs elleni	7 521	8	0,1	1,6
Az államigazgatás, az igazság- szolgáltatás és a közélet tisztasága elleni	6 384	200	3,1	39,4
– hivatali bűncselekmények	206	111	53,9	21,9
– korrupciós jellegű bűncselekmények	541	51	9,4	10,0
Közrend elleni	72 547	137	0,2	27,0
Gazdasági	15 870	5	0,0	1,0
Vagyon elleni	265 755	33	0,0	6,5
Egyéb	0	0	0,0	0,0
<b>Összesen</b>	<b>408 407</b>	<b>508</b>	<b>0,1</b>	<b>100,0</b>

## A rendőrök részvétele az összbünyözésben 2009. év

2/5. számú tábla

Bűncselekmény megnevezése	Regisztrált bűncse- lekmények száma	Ebből		
		a rendőrök által elkövetett bűncselek- mények száma	százalék- aránya az összeshez	összetétele (struktúra) %
A személy elleni	23 914	59	0,2	7,6
Közlekedési	17 664	68	0,4	8,8
– ittas járművezetés	10 495	32	0,3	4,1
A házasság, a család, az ifjúság és a nemi erkölcs elleni	6 582	1	0,0	0,1
Az államigazgatás, az igazság- szolgáltatás és a közélet tisztasága elleni	6 365	171	2,7	22,2
– hivatali bűncselekmények	407	114	28,0	14,8
– korrupciós jellegű bűncselekmények	964	31	3,2	4,0
Közrend elleni	68 986	146	0,2	18,9
Gazdasági	16 752	4	0,0	0,5
Vagyon elleni	253 366	53	0,0	6,9
Egyéb	405	270	66,7	35,0
<b>Összesen</b>	<b>394 034</b>	<b>772</b>	<b>0,2</b>	<b>65,0</b>

## A rendőrök részvétele az államigazgatás, az igazságszolgáltatás és a közélet tisztasága elleni bűncselekményekben 2005. év

3/1. számú tábla

Bűncselekmény megnevezése	Regisztrált bűncse- lekmények száma	Ebből	
		a rendőrök által elkövetett bűncselek- mények száma	százalék- aránya az összeshez
Az államigazgatás, az igazságszolgáltatás és a közélet tisztasága elleni összesen	6 369	206	3,2
– hivatali bűncselekmények	429	121	28,2
• hivatali visszaélés	357	74	20,7
• bántalmazás hivatalos eljárásban	52	32	61,5
• kényszervallatás	13	10	76,9
• jogellenes fogvatartás	7	5	71,4
– korrupciós jellegű bűncselekmények	958	60	6,3
• hivatali vesztegetés	535	51	9,5
• gazdasági vesztegetés	237	0	0,0
• befolyással üzérkedés	137	9	6,6

## A rendőrök részvétele az államigazgatás, az igazságszolgáltatás és a közélet tisztasága elleni bűncselekményekben 2006. év

3/2. számú tábla

Bűncselekmény megnevezése	Regisztrált bűncse- lekmények száma	Ebből	
		a rendőrök által elkövetett bűncselek- mények száma	százalék- aránya az összeshez
Az államigazgatás, az igazságszolgáltatás és a közélet tisztasága elleni összesen	5 731	135	2,4
– hivatali bűncselekmények	239	87	36,4
• hivatali visszaélés	189	51	27,0
• bántalmazás hivatalos eljárásban	46	33	71,7
• kényszervallatás	3	2	66,7
• jogellenes fogvatartás	1	1	100,0
– korrupciós jellegű bűncselekmények	480	24	5,0
• hivatali vesztegetés	273	23	8,4
• gazdasági vesztegetés	48	0	0,0
• befolyással üzérkedés	117	1	0,9

## A rendőrök részvétele az államigazgatás, az igazságszolgáltatás és a közélet tisztasága elleni bűncselekményekben 2007. év

3/3. számú tábla

Bűncselekmény megnevezése	Regisztrált bűncse- lekmények száma	Ebből	
		a rendőrök által elkövetett bűncselek- mények száma	százalék- aránya az összeshez
Az államigazgatás, az igazságszolgáltatás és a közélet tisztasága elleni összesen	4 907	169	3,4
– hivatali bűncselekmények	318	111	34,9
• hivatali visszaélés	129	53	41,1
• bántalmazás hivatalos eljárásban	170	48	28,2
• kényszervallatás	10	4	40,0
• jogellenes fogvatartás	8	6	75,0
– korrupciós jellegű bűncselekmények	350	33	9,4
• hivatali vesztegetés	236	28	11,9
• gazdasági vesztegetés	77	0	0,0
• befolyással üzérkedés	37	5	13,5

## A rendőrök részvétele az államigazgatás, az igazságszolgáltatás és a közélet tisztasága elleni bűncselekményekben 2008. év

3/4. számú tábla

Bűncselekmény megnevezése	Regisztrált bűncse- lekmények száma	Ebből	
		a rendőrök által elkövetett bűncselek- mények száma	százalék- aránya az összeshez
Az államigazgatás, az igazságszolgáltatás és a közélet tisztasága elleni összesen	6 384	200	3,1
– hivatali bűncselekmények	206	111	53,9
• hivatali visszaélés	123	63	51,2
• bántalmazás hivatalos eljárásban	64	32	50,0
• kényszervallatás	10	9	90,0
• jogellenes fogvatartás	9	7	77,8
– korrupciós jellegű bűncselekmények	542	51	9,4
• hivatali vesztegetés	279	41	14,7
• gazdasági vesztegetés	118	0	0,0
• befolyással üzérkedés	144	10	6,9



## A rendőrök részvétele az államigazgatás, az igazságszolgáltatás és a közélet tisztasága elleni bűncselekményekben 2009. év

3/5. számú tábla

Bűncselekmény megnevezése	Regisztrált bűncse- lekmények száma	Ebből	
		a rendőrök által elkövetett bűncselek- mények száma	százalék- aránya az összeshez
Az államigazgatás, az igazságszolgáltatás és a közélet tisztasága elleni összesen	6 365	171	2,7
– hivatali bűncselekmények	407	114	28,0
• hivatali visszaélés	359	94	26,2
• bántalmazás hivatalos eljárásban	38	14	36,8
• kényszervallatás	5	3	60,0
• jogellenes fogvatartás	5	3	60,0
– korrupciós jellegű bűncselekmények	964	31	3,2
• hivatali vesztegetés	549	28	5,1
• gazdasági vesztegetés	366	1	0,3
• befolyással üzérkedés	48	2	4,2

**A rendőrök bűnözésének  
személyi oldala**

## A rendőrök bűnözése Magyarországon

4. sz. tábla

Az elkövető lakhelye (megyék, főváros)	A rendőr bűnelkövetők összesen								
	2005	2006		2007		2008		2009	
	Száma	Száma	2005.év = 100%	Száma	2005.év = 100%	Száma	2005.év = 100%	Száma	2005.év = 100%
Baranya	15	10	66,7	6	40,0	3	20,0	27	180,0
Bács-Kiskun	11	16	145,5	20	181,8	5	45,5	25	227,3
Békés	16	5	31,3	11	68,8	8	50,0	40	250,0
Borsod-Abaúj-Zemplén	26	15	57,7	23	88,5	33	126,9	57	219,2
Csongrád	11	10	90,9	9	81,8	9	81,8	35	318,2
Fejér	13	23	176,9	13	100,0	16	123,1	19	146,2
Győr-Moson-Sopron	9	14	155,6	8	88,9	9	100,0	12	133,3
Hajdú-Bihar	27	26	96,3	25	92,6	18	66,7	33	122,2
Heves	15	11	73,3	6	40,0	10	66,7	14	93,3
Jász-Nagykun-Szolnok	29	23	79,3	27	93,1	20	69,0	23	79,3
Komárom-Esztergom	28	11	39,3	10	35,7	25	89,3	21	75,0
Nógrád	7	5	71,4	7	100,0	6	85,7	22	314,3
Pest	46	35	76,1	46	100,0	49	106,5	53	115,2
Somogy	25	8	32,0	10	40,0	12	48,0	34	136,0
Szabolcs-Szatmár-Bereg	41	25	61,0	59	143,9	38	92,7	81	197,6
Tolna	13	14	107,7	10	76,9	12	92,3	9	69,2
Vas	7	8	114,3	8	114,3	14	200,0	15	214,3
Veszprém	17	20	117,6	11	64,7	19	111,8	16	94,1
Zala	11	11	100,0	7	63,6	13	118,2	18	163,6
Megyék összesen	367	290	79,0	316	86,1	319	86,9	554	151,0
Főváros	52	40	76,9	43	82,7	34	65,4	88	169,2
Országos összesen	419	330	78,8	359	85,7	353	84,2	642	153,2

## A rendőrök részvétele az összбүнözésben 2005. év

5/1. számú tábla

Bűncselekmény megnevezése	Regisztrált bűnel- követők száma	Ebből		
		rendőr bűn- elkövetők száma	százalék- aránya az összeshez	összetétele (struktúra) %
A személy elleni	9 083	26	0,3	6,2
Közlekedési	19 521	93	0,5	22,2
– ittas járművezetés	13 617	46	0,3	11,0
A házasság, a család, az ifjúság és a nemi erkölcs elleni	4 414	6	0,1	1,4
Az államigazgatás, az igazság- szolgáltatás és a közélet tisztasága elleni	4 718	144	3,1	34,4
– hivatali bűncselekmények	167	79	47,3	18,9
– korrupciós jellegű bűncselekmények	513	47	9,2	11,2
Közrend elleni	36 707	87	0,2	20,8
Gazdasági	7 967	11	0,1	2,6
Vagyon elleni	51 379	52	0,1	12,4
Egyéb	1	0		
Összesen	133 790	419	0,3	100,0

## A rendőrök részvétele az összбүнözésben 2006. év

5/2. számú tábla

Bűncselekmény megnevezése	Regisztrált bűnel- követők száma	Ebből		
		rendőr bűn- elkövetők száma	százalék- aránya az összeshez	összetétele (struktúra) %
A személy elleni	8 563	22	0,3	6,7
Közlekedési	18 602	82	0,4	24,8
– ittas járművezetés	13 260	43	0,3	13,0
A házasság, a család, az ifjúság és a nemi erkölcs elleni	4 065	2	0,0	0,6
Az államigazgatás, az igazság- szolgáltatás és a közélet tisztasága elleni	4 491	118	2,6	35,8
– hivatali bűncselekmények	130	75	57,7	22,7
– korrupciós jellegű bűncselekmények	316	27	8,5	8,2
Közrend elleni	31 902	56	0,2	17,0
Gazdasági	6 947	6	0,1	1,8
Vagyon elleni	49 600	44	0,1	13,3
Egyéb	1	0		
<b>Összesen</b>	<b>124 171</b>	<b>330</b>	<b>0,3</b>	<b>100,0</b>

## A rendőrök részvétele az összбүнözésben 2007. év

5/3. számú tábla

Bűncselekmény megnevezése	Regisztrált bűnel- követők száma	Ebből		
		rendőr bűn- elkövetők száma	százalék- aránya az összeshez	összetétele (struktúra) %
A személy elleni	8 090	32	0,4	8,9
Közlekedési	19 348	58	0,3	16,2
– ittas járművezetés	13 541	31	0,2	8,6
A házasság, a család, az ifjúság és a nemi erkölcs elleni	3 764	5	0,1	1,4
Az államigazgatás, az igazság- szolgáltatás és a közélet tisztasága elleni	3 940	145	3,7	40,4
– hivatali bűncselekmények	144	94	65,3	26,2
– korrupciós jellegű bűncselekmények	215	30	14,0	8,4
Közrend elleni	27 661	77	0,3	21,4
Gazdasági	5 247	16	0,3	4,5
Vagyon elleni	48 110	26	0,1	7,2
Egyéb	1	0		
<b>Összesen</b>	<b>116 161</b>	<b>359</b>	<b>0,3</b>	<b>100,0</b>

## A rendőrök részvétele az összбүнözésben 2008. év

5/4. számú tábla

Bűncselekmény megnevezése	Regisztrált bűnel- követők száma	Ebből		
		rendőr bűn- elkövetők száma	százalék- aránya az összeshez	összetétele (struktúra) %
A személy elleni	10 000	27	0,3	7,6
Közlekedési	16 046	67	0,4	19,0
– ittas járművezetés	10 973	36	0,3	10,2
A házasság, a család, az ifjúság és a nemi erkölcs elleni	3 870	4	0,1	1,1
Az államigazgatás, az igazság- szolgáltatás és a közélet tisztasága elleni	3 983	153	3,8	43,3
– hivatali bűncselekmények	147	100	68,0	28,3
– korrupciós jellegű bűncselekmények	264	30	11,4	8,5
Közrend elleni	28 724	76	0,3	21,5
Gazdasági	6 514	5	0,1	1,4
Vagyon elleni	47 447	21	0,0	5,9
Egyéb	0	0		
Összesen	116 584	353	0,3	100,0

## A rendőrök részvétele az összбүнözésben 2009. év

5/5. számú tábla

Bűncselekmény megnevezése	Regisztrált bűnel- követők száma	Ebből		
		rendőr bűn- elkövetők száma	százalék- aránya az összeshez	összetétele (struktúra) %
A személy elleni	11 434	33	0,3	5,1
Közlekedési	15 133	63	0,4	9,8
– ittas járművezetés	10 103	28	0,3	4,4
A házasság, a család, az ifjúság és a nemi erkölcs elleni	4 123	0	0,0	0,0
Az államigazgatás, az igazság- szolgáltatás és a közélet tisztasága elleni	4 284	129	3,0	20,1
– hivatali bűncselekmények	173	78	45,1	12,1
– korrupciós jellegű bűncselekmények	340	37	10,9	5,8
Közrend elleni	28 002	97	0,3	15,1
Gazdasági	6 409	4	0,1	0,6
Vagyon elleni	43 034	35	0,1	5,5
Egyéb	411	281		
Összesen	112 830	642	0,6	56,2



## A rendőrök részvétele az államigazgatás, az igazságszolgáltatás és a közélet tisztasága elleni bűncselekményekben 2005. év

6/1. számú tábla

Bűncselekmény megnevezése	Regisztrált bűn- elkövetők száma	Ebből	
		rendőr bűn- elkövetők száma	százalék- aránya az összeshez
Az államigazgatás, az igazságszolgáltatás és a közélet tisztasága elleni összesen	4 718	144	3,1
– hivatali bűncselekmények	167	79	47,3
• hivatali visszaélés	117	33	28,2
• bántalmazás hivatalos eljárásban	39	36	92,3
• kényszervallatás	7	6	85,7
• jogellenes fogvatartás	4	4	100,0
– korrupciós jellegű bűncselekmények	513	47	9,2
• hivatali vesztegetés	348	45	12,9
• gazdasági vesztegetés	103	0	0,0
• befolyással üzérkedés	30	2	6,7

## A rendőrök részvétele az államigazgatás, az igazságszolgáltatás és a közélet tisztasága elleni bűncselekményekben 2006. év

6/2. számú tábla

Bűncselekmény megnevezése	Regisztrált bűn- elkövetők száma	Ebből	
		rendőr bűn- elkövetők száma	százalék- aránya az összeshez
Az államigazgatás, az igazságszolgáltatás és a közélet tisztasága elleni összesen	4 491	118	2,6
– hivatali bűncselekmények	130	75	57,7
• hivatali visszaélés	93	40	43,0
• bántalmazás hivatalos eljárásban	32	30	93,8
• kényszervallatás	4	4	100,0
• jogellenes fogvatartás	1	1	100,0
– korrupciós jellegű bűncselekmények	316	27	8,5
• hivatali vesztegetés	189	25	13,2
• gazdasági vesztegetés	49	0	0,0
• befolyással üzérkedés	44	2	4,5

## A rendőrök részvétele az államigazgatás, az igazságszolgáltatás és a közélet tisztasága elleni bűncselekményekben 2007. év

6/3. számú tábla

Bűncselekmény megnevezése	Regisztrált bűn- elkövetők száma	Ebből	
		rendőr bűn- elkövetők száma	százalék- aránya az összeshez
Az államigazgatás, az igazságszolgáltatás és a közélet tisztasága elleni összesen	3 940	145	3,7
– hivatali bűncselekmények	144	94	65,3
• hivatali visszaélés	75	32	42,7
• bántalmazás hivatalos eljárásban	55	51	92,7
• kényszervallatás	9	8	88,9
• jogellenes fogvatartás	5	3	60,0
– korrupciós jellegű bűncselekmények	215	30	14,0
• hivatali vesztegetés	166	28	16,9
• gazdasági vesztegetés	22	0	0,0
• befolyással üzérkedés	27	2	7,4

## A rendőrök részvétele az államigazgatás, az igazságszolgáltatás és a közélet tisztasága elleni bűncselekményekben 2008. év

6/4. számú tábla

Bűncselekmény megnevezése	Regisztrált bűn- elkövetők száma	Ebből	
		rendőr bűn- elkövetők száma	százalék- aránya az összeshez
Az államigazgatás, az igazságszolgáltatás és a közélet tisztasága elleni összesen	3 983	153	3,8
– hivatali bűncselekmények	147	100	68,0
• hivatali visszaélés	98	57	58,2
• bántalmazás hivatalos eljárásban	33	29	87,9
• kényszervallatás	4	3	75,0
• jogellenes fogvatartás	12	11	91,7
– korrupciós jellegű bűncselekmények	264	30	11,4
• hivatali vesztegetés	190	29	15,3
• gazdasági vesztegetés	39	0	0,0
• befolyással üzérkedés	35	1	2,9

## A rendőrök részvétele az államigazgatás, az igazságszolgáltatás és a közélet tisztasága elleni bűncselekményekben 2009. év

6/5. számú tábla

Bűncselekmény megnevezése	Regisztrált bűn- elkövetők száma	Ebből	
		rendőr bűn- elkövetők száma	százalék- aránya az összeshez
Az államigazgatás, az igazságszolgáltatás és a közélet tisztasága elleni összesen	4 284	129	3,0
– hivatali bűncselekmények	173	78	45,1
• hivatali visszaélés	135	57	42,2
• bántalmazás hivatalos eljárásban	27	12	44,4
• kényszervallatás	5	4	80,0
• jogellenes fogvatartás	6	5	83,3
– korrupciós jellegű bűncselekmények	340	37	10,9
• hivatali vesztegetés	279	35	12,5
• gazdasági vesztegetés	41	0	0,0
• befolyással üzérkedés	19	2	10,5

## TARTALOM

	<u>o l d a l</u>
I. BEVEZETÉS	3
II. AZ ÖSSZBŰNÖZÉS CSELEKMÉNYI OLDALÁNAK ÖSSZEHASONLÍTÁSA A RENDŐRÖK ÁLTAL ELKÖVETETT BŰNCSELEKMÉNYEK ALAKULÁSÁVAL ÉS STRUKTÚRÁJÁVAL	4
1/a. sz. ábra A 2009. évben regisztrált bűncselekmények megosz- lása	7
1/b. sz. ábra A 2009. évben rendőrök által elkövetett regisztrált bűncselekmények megoszlása	7
III. AZ ÖSSZBŰNÖZÉS SZEMÉLYI OLDALÁNAK ÖSSZEHASONLÍTÁSA A RENDŐR BŰNELKÖVETŐK SZÁMÁNAK ALAKULÁSÁVAL ÉS STRUKTÚRÁJÁVAL	8
2/a. sz. ábra A 2009. évben regisztrált bűnelkövetők megoszlása	11
2/b. sz. ábra A 2009. évben regisztrált rendőr bűnelkövetők meg- oszlása	11
IV. KÖVETKEZTETÉSEK	12

## STATISZTIKAI TÁBLÁK

### *A RENDŐRÖK BŰNÖZÉSÉNEK CSELEKMÉNYI OLDALA*

1. sz. tábla A rendőrök által elkövetett bűncselekmények	17
2/1. sz. tábla A rendőrök részvétele az összбűнözésben 2005. év	18
2/2. sz. tábla A rendőrök részvétele az összбűнözésben 2006. év	19
2/3. sz. tábla A rendőrök részvétele az összбűнözésben 2007. év	20
2/4. sz. tábla A rendőrök részvétele az összбűнözésben 2008. év	21
2/5. sz. tábla A rendőrök részvétele az összбűнözésben 2009. év	22

	<b><u>o l d a l</u></b>	
3/1. sz. tábla	A rendőrök részvétele az államigazgatás, az igazságszolgáltatás és a közélet tisztasága elleni bűncselekményekben 2005. év	23
3/2. sz. tábla	A rendőrök részvétele az államigazgatás, az igazságszolgáltatás és a közélet tisztasága elleni bűncselekményekben 2006. év	24
3/3. sz. tábla	A rendőrök részvétele az államigazgatás, az igazságszolgáltatás és a közélet tisztasága elleni bűncselekményekben 2007. év	25
3/4. sz. tábla	A rendőrök részvétele az államigazgatás, az igazságszolgáltatás és a közélet tisztasága elleni bűncselekményekben 2008. év	26
3/5. sz. tábla	A rendőrök részvétele az államigazgatás, az igazságszolgáltatás és a közélet tisztasága elleni bűncselekményekben 2009. év	27

### ***A RENDŐRÖK BŰNÖZÉSÉNEK SZEMÉLYI OLDALA***

4. sz. tábla	A rendőrök bűnözése Magyarországon	31
5/1. sz. tábla	A rendőrök részvétele az összбűнözésben 2005. év	32
5/2. sz. tábla	A rendőrök részvétele az összбűнözésben 2006. év	33
5/3. sz. tábla	A rendőrök részvétele az összбűнözésben 2007. év	34
5/4. sz. tábla	A rendőrök részvétele az összбűнözésben 2008. év	35
5/5. sz. tábla	A rendőrök részvétele az összбűнözésben 2009. év	36
6/1. sz. tábla	A rendőrök részvétele az államigazgatás, az igazságszolgáltatás és a közélet tisztasága elleni bűncselekményekben 2005. év	37
6/2. sz. tábla	A rendőrök részvétele az államigazgatás, az igazságszolgáltatás és a közélet tisztasága elleni bűncselekményekben 2006. év	38

	<b><u>o l d a l</u></b>
6/3. sz. tábla A rendőrök részvétele az államigazgatás, az igazságszolgáltatás és a közélet tisztasága elleni bűncselekményekben 2007. év	39
6/4. sz. tábla A rendőrök részvétele az államigazgatás, az igazságszolgáltatás és a közélet tisztasága elleni bűncselekményekben 2008. év	40
6/5. sz. tábla A rendőrök részvétele az államigazgatás, az igazságszolgáltatás és a közélet tisztasága elleni bűncselekményekben 2009. év	41
<b><u>1. TARTALOM</u></b>	43