

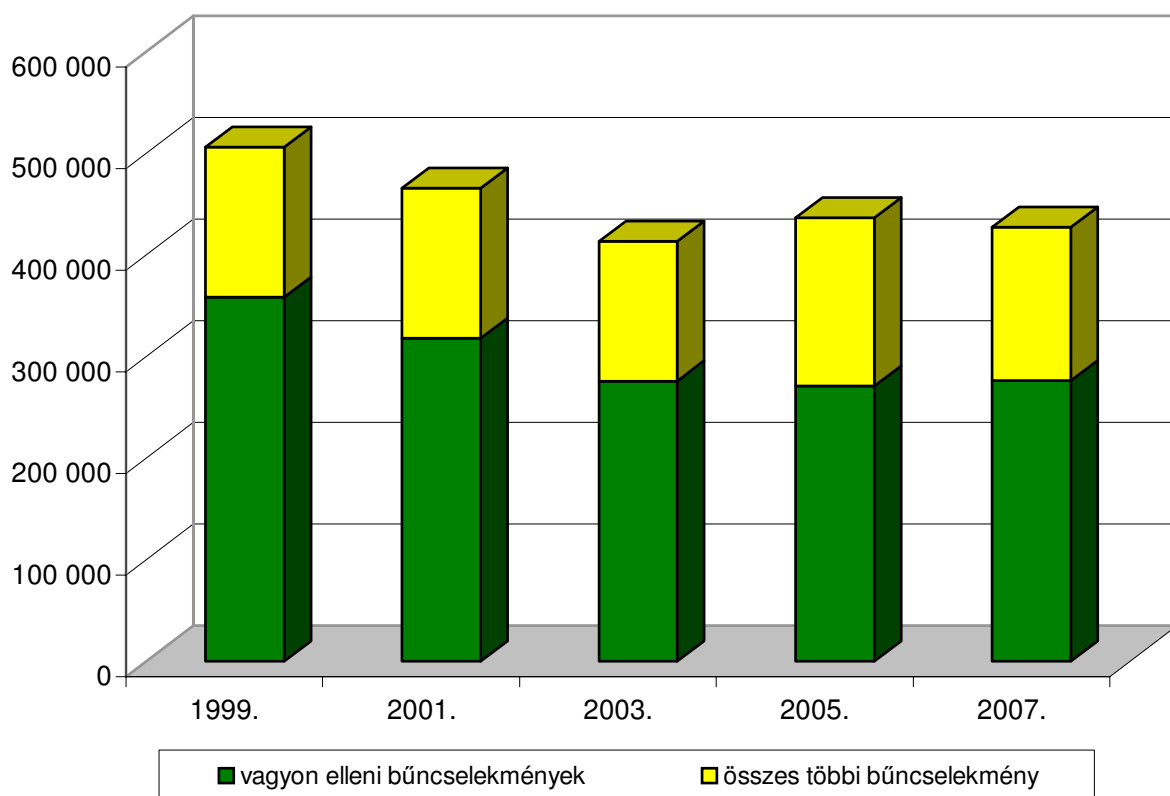
BŰNÖZÉS ÉS IGAZSÁGSZOLGÁLTATÁS



**KÖZZÉTESZI A
MAGYAR KÖZTÁRSASÁG
LEGFŐBB ÜGYÉSZSÉGE
2008.**

Bűncselekmények	1999.	2001.	2003.	2005.	2007.
Összes ismertté vált bűncselekmény	505 716	465 694	413 343	436 522	426 914
Vagyon elleni bűncselekmény összesen ^{1/}	358 036	317 900	275 891	270 740	276 193
<u>ebből:</u>					
szabálysértési érték alatti ^{2/}	60 033	50 400	45 961	31 031	54 806
betöréses lopás	81 184	68 499	47 269	42 588	40 846
jármű lopás ^{3/}	29 586	23 367	18 525	16 178	15 017
járműből lopás	37 519	30 325	24 075	25 131	20 982
csalás	52 269	35 678	33 151	22 431	41 250
Okirathamisítás ^{4/}	56 121	58 501	55 141	62 277	58 815
A személyt közvetlenül támadó bűncselekmény összesen	18 818	20 338	19 752	20 089	18 717
<u>ebből:</u>					
szándékos emberölés, kísérlettel együtt	419	408	378	313	296
szándékos testi sértés	10 748	10 703	11 494	12 383	11 180
emberrablás	20	17	25	7	7
erőszakos közösülés ^{5/}	543	506	535	642	468
természet elleni erőszakos fajtalanság ^{6/}	132	83	16	--	--
rablás ^{7/}	3 418	3 623	3 606	3 338	3 536
Erőszakos és garázda bűncselekmények	28 277	30 280	31 476	32 760	29 645

A vagyon elleni bűncselekmények alakulása az összbűnözésen belül



^{1/} Kárértékre tekintet nélkül.

^{2/} A szabálysértési érték 2000. márciustól 5.000.- Ft-ról 10.000.- Ft-ra módosult.

^{3/} Jármű önkényes elvételével együtt.

^{4/} Tartalmazza az okirattal visszaélést, illetve az egyedi azonosító jel meghamisítását is.

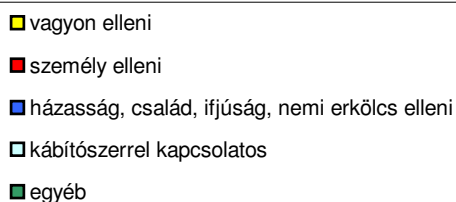
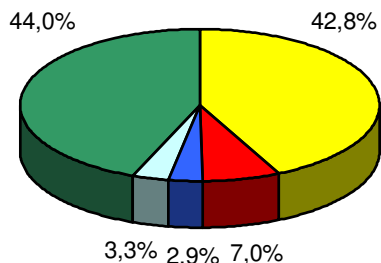
^{5/} A szemérem elleni erőszakot is tartalmazza.

^{6/} Az Alkotmánybíróság 37/2002. (IX. 4.) AB határozata alapján 2003. július 1. napjától törölt kód.


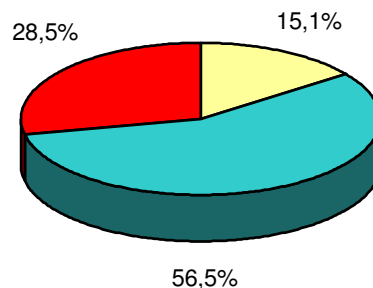
^{7/} A kifosztást is tartalmazza.

Bűnelkövetők	1999.	2001.	2003.	2005.	2007.
Összes ismertté vált bűnelkövető (személyek)	131 658	120 583	118 145	133 790	116 161
Vagyon elleni <u>ebből:</u>	63 623	54 211	48 017	51 379	48 110
lopás	31 324	26 711	22 727	25 130	22 723
betöréses lopás	11 466	9 085	6 352	5 976	5 448
rablás ^{1/}	1 705	1 754	1 861	1 853	1 949
Személy elleni <u>ebből:</u>	9 154	8 486	8 555	9 083	8 090
emberölés	405	391	375	310	302
Házasság, család, ifjúság, és a nemi erkölcs elleni <u>ebből:</u>	2 993	3 161	3 729	4 414	3 764
nemi erkölcs elleni <u>ebből:</u>	896	705	678	696	576
erőszakos közöszülés	191	182	148	153	96
Kábítószeres elkövetők	2 718	4 025	2 968	7 044	3 880
Férfi elkövetők <u>ebből:</u>	2 443	3 621	2 679	6 316	3 497
gyermekkorú	7	8	5	7	3
fiataalkorú	319	594	334	965	337
fiatal felnőtt	1 507	2 117	1 547	3 621	1 808
felnőtt	610	902	793	1 723	1 349
Női elkövetők <u>ebből:</u>	275	404	289	728	383
gyermekkorú	2	5	2	2	4
fiataalkorú	59	95	63	202	96
fiatal felnőtt	157	220	147	354	171
felnőtt	57	84	77	170	112

A bűnelkövetők összetétele
bűncselekmény fajtánként,
5 év átlagában



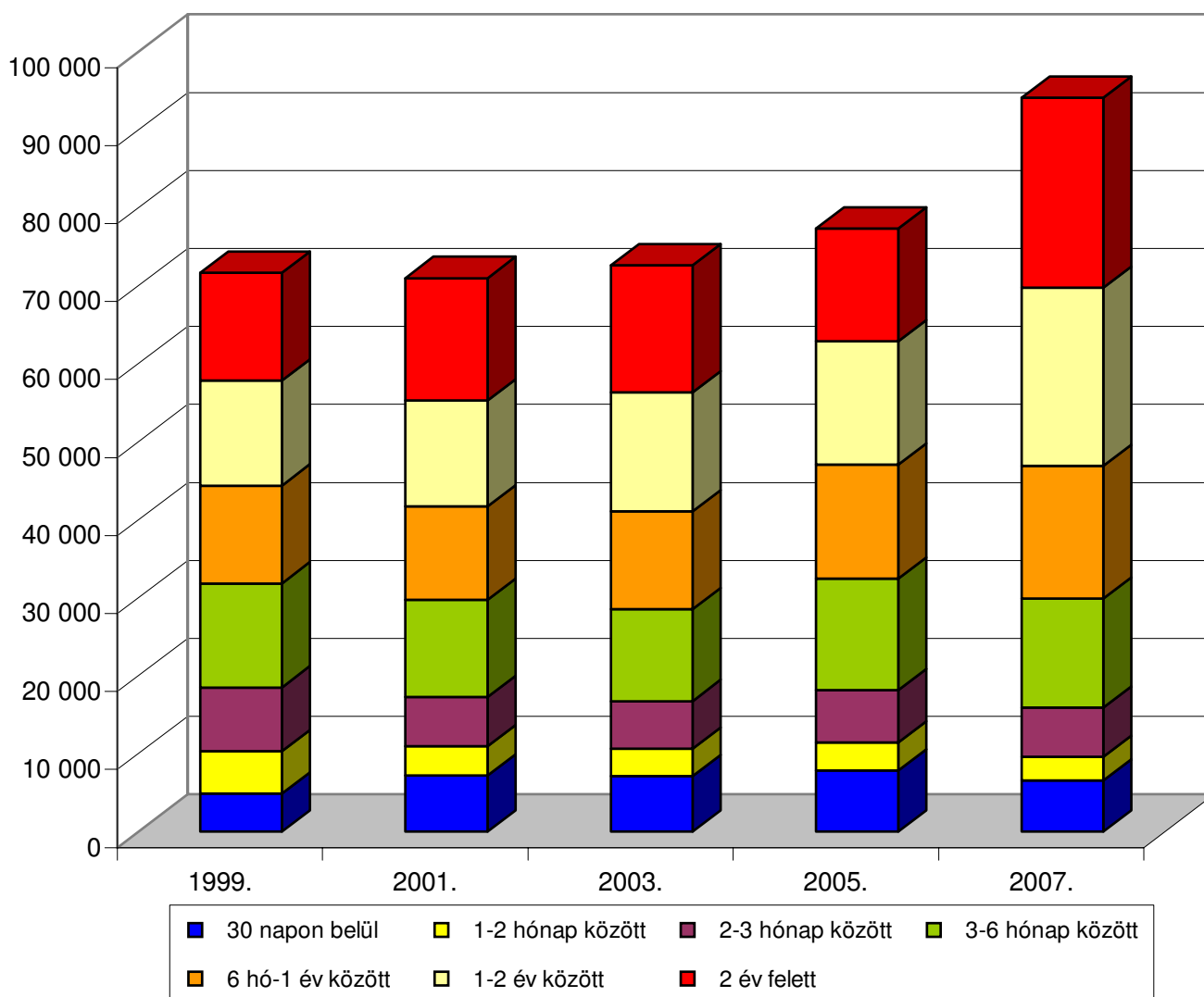
A kábítószeres elkövetők korcsoportos
összetétele
5 év átlagában



^{1/} A kifosztást is tartalmazza.

Vádlottak	1999.	2001.	2003.	2005.	2007.
Összes vádlott	106 161	105 203	101 458	104 647	94 125
<u>ebből:</u>					
vádirattal, vádindítvánnyal ^{1/}	73 279	73 363	69 396	64 264	59 770
bíróság elé állítottak	4 842	9 193	8 391	9 330	7 011
tárgyalás mellőzésével megvádoltak	28 040	22 647	23 671	31 053	27 344
Az első fokon tárgyalta ügyek száma	45 213	45 517	50 141	53 431	49 744
A büntető eljárás időtartama ^{2/; 3/}	71 652	70 971	72 638	77 288	94 125
Százalékban:					
30 napon belül	6,8	10,1	9,8	10,1	7,0
1-2 hónap között	7,6	5,3	4,8	4,7	3,2
2-3 hónap között	11,4	8,9	8,5	8,7	6,6
3-6 hónap között	18,6	17,5	16,2	18,5	14,9
6 hó-1 év között	17,5	16,9	17,2	18,9	18,1
1-2 év között	18,8	19,1	21,0	20,4	24,3
2 év felett	19,3	22,1	22,5	18,7	25,9

Az egész büntető eljárás időtartama



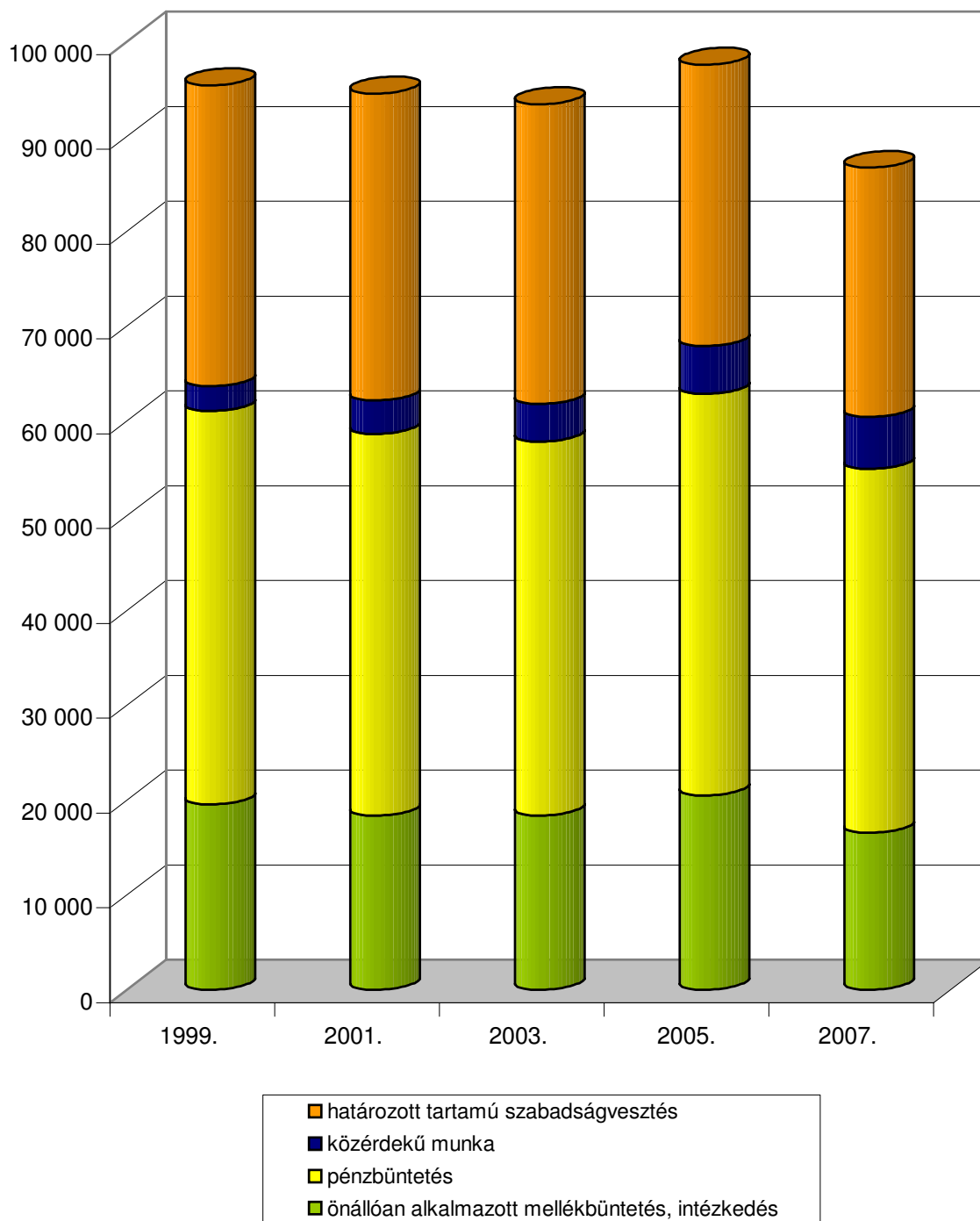
^{1/} Az 1998. évi XIX. tv. 2003. július 1-jén hatályba lépő változásai következtében az adatok egy része nem hasonlítható össze az előző évi adatokkal.

^{2/} Jogerősen befejezett ügyek száma.

^{3/} A 2007. évtől jogerős bírósági határozattal elbírált vádlottak száma.

Elítéltek	1999.	2001.	2003.	2005.	2007.
Összes elítélt	95 398	94 538	93 422	97 558	86 705
<u>ebből:</u>					
felnőttkorú	87 693	87 539	86 722	90 347	80 529
fiatalkorú	7 705	6 999	6 700	7 211	6 176
Főbüntetésre ítélték	75 840	76 180	75 033	77 035	70 161
<u>ebből:</u>					
életfogytig tartó szabadságvesztés	12	9	22	10	16
határozott tartamú szabadságvesztés	31 708	32 361	31 604	29 637	26 272
közérdekű munka	2 643	3 524	3 974	5 067	5 465
pénzbüntetés	41 477	40 286	39 433	42 321	38 408

A büntetések és intézkedések alakulása (elítéltek)



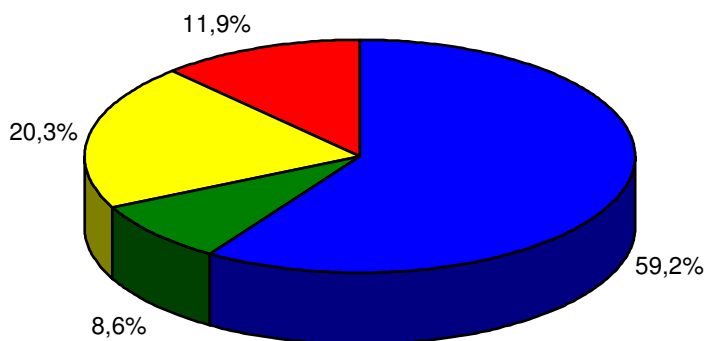
Elítéltek	1999.	2001.	2003.	2005.	2007.
Elítéltek megoszlása bűncselekmény szerint					
Összes elítélt	95 398	94 538	93 422	97 558	86 705
<u>ebből:</u>					
Személy elleni	7 083	7 114	7 534	7 589	6 502
Közlekedési	16 007	15 108	16 071	17 648	17 232
Házasság, a család, az ifjúság és a nemi erkölcs elleni	1 821	2 158	2 358	2 922	2 769
<u>ebből:</u>					
Nemi erkölcs elleni	658	737	679	677	561
Államigazgatás, igazságszolgáltatás és a közélet tisztasága elleni	3 064	3 262	3 257	3 508	2 953
<u>ebből:</u>					
korrupciós	329	387	361	339	285
Közrend elleni	16 475	18 520	18 920	21 204	19 137
<u>ebből:</u>					
kábítószerrel visszaélés	705	1 776	1 369	1 726	2 150
Gazdasági	2 783	4 005	5 068	6 014	4 444
Vagyon elleni	48 057	44 244	40 022	38 662	33 668
<u>ebből:</u>					
lopás, betöréses lopás	34 955	29 796	25 608	23 937	20 422
sikkasztás	2 235	2 254	2 217	2 146	1 820
csalás	3 383	5 016	4 777	4 819	5 121
rablás	1 592	1 451	1 684	1 710	1 414
Egyéb bűncselekmény	108	127	192	11	0
Fogvatartottak	1999.	2001.	2003.	2005.	2007.
Fogvatartottak összesen	20 788	18 603	16 691	14 226	12 358
<u>ebből:</u>					
előzetes letartóztatottak	7 872	5 850	5 213	4 328	3 505
végrehajtandó szabadságvesztésre	12 916	12 753	11 478	9 898	8 853
<u>ebből:</u>					
magyar	12 431	12 348	11 142	9 183	8 612
európai	437	376	296	622	202
afrikai	15	8	11	17	10
ázsiai	31	20	23	67	25
egyéb	2	1	6	9	4
Mellékbüntetések, intézkedések	1999.	2001.	2003.	2005.	2007.
Önállóan alkalmazott mellékbüntetés, intézkedés	19 558	18 358	18 389	20 522	16 616
Főbüntetés mellett alkalmazott mellékbüntetések, intézkedések alakulása ^{1/; 2/}	11 866	10 576	17 255	28 742	29 581
<u>ebből:</u>					
pártfogó felügyelet kiutasítás	7 526	6 571	4 362	2 454	2 361
vagyonek Kobzás	970	988	757	770	516
elkobzás	56	14	35	233	598
	2 959	2 681	2 759	3 326	3 111

^{1/} A 2003. július 1. utáni adatok tartalmazzák a közügyektől és a járművezetéstől eltiltást.

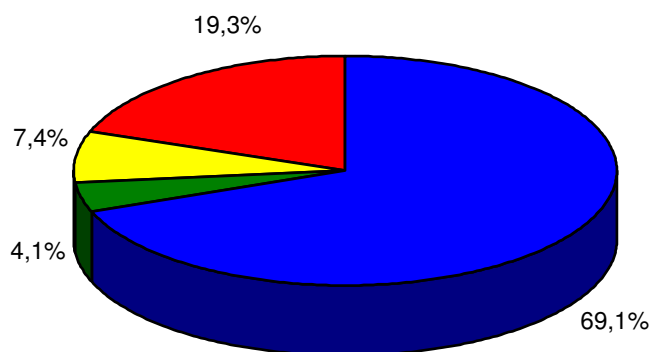
^{2/} A 2005. évtől keletkezett adatok a katonai ügyészségeken alkalmazott mellékbüntetést is tartalmazzák.

Költségvetési adatok (millió forint)	1999.	2001.	2003.	2005.	2007.
1./ A rendőrség költségvetése ^{1/}	98 890,5	121 383,3	154 590,7	167 567,3	204 788,4
2./ Az ügyészi szervezet költségvetése	11 362,5	15 120,0	21 388,0	29 157,0	29 822,0
3./ A bíróságok költségvetése ^{2/}	31 403,8	36 348,8	52 802,9	69 581,2	70 280,3
- Legfelsőbb Bíróság	1 507,4	1 645,6	1 974,0	2 505,6	2 488,1
- ítélőtáblák	--	--	2 230,4	4 236,8	4 156,9
- megyei (fővárosi) és városi bíróságok	29 896,4	34 703,2	48 598,5	62 838,8	63 635,3
4./ A büntetés-végrehajtás költségvetése	15 235,2	20 972,5	34 371,0	38 749,8	41 016,4

A költségvetési kiadások megoszlása a 2007. évben



A létszámviszonyok alakulása a 2007. évben



■ rendőrség ■ ügyészség ■ bíróság ■ büntetés-végrehajtás

^{1/} A költségvetés szerkezeti változása miatt a feltüntetett évek adattartalma nem azonos.

^{2/} Az ítélőtáblák 2003. július hó 1. napján kezdték meg működésüket.

Létszám	1999.	2001.	2003.	2005.	2007.
1./ A rendőrség létszáma ^{1/}					
szám	29 878	28 845	29 518	28 627	26 334
százalék	100,0	96,5	98,8	95,8	88,1
2./ Az ügyészi szervezet létszáma					
a./ Legfőbb Ügyészség	104	112	107	113	108
b./ fellebbviteli főügyészségek ^{2/}	--	--	22	35	36
c./ megyei (fővárosi) és városi	1 161	1 193	1 294	1 342	1 436
d./ együtt	1 265	1 305	1 423	1 490	1 580
százalék	100,0	103,2	112,5	117,8	124,9
3./ A bíróságok létszáma					
a./ Legfelsőbb Bíróság	109	113	84	81	82
b./ ítélőtáblák ^{3/}	--	--	110	162	162
c./ megyei (fővárosi) és	2 480	2 491	2 473	2 571	2 579
ebből: büntetőjogi területen	766	815	883	935	951
d./ együtt	2 589	2 604	2 667	2 814	2 823
ebből: büntetőjogi területen	791	841	928	1 000	1 017
százalék (az összes)	100,0	100,6	103,0	108,7	109,0
százalék (a büntető)	100,0	106,3	117,3	126,4	128,6
4./ A büntetés-végrehajtás létszáma					
szám	5 170	5 588	6 615	7 382	7 372
százalék	100,0	108,1	127,9	142,8	142,6

Források

Az Egységes Rendőrségi és Ügyészségi Bűnügyi Statisztika, OSAP 1228. nyt. sz.

A büntetőbíróság előtti ügyészi tevékenység információs rendszere, OSAP 1523. nyt. sz.

A jogerős határozattal befejezett büntetőeljárások fiatal-és felnőttkorú vádlottjai, OSAP 1294-1295. nyt. sz.

Az 1998. évi XC. tv., a 2000. évi CXXXIII. tv., a 2002. évi LXII. tv., a 2004. évi CXXXV. tv. és a 2006. évi CXI. tv. (Költségvetési törvények)

Igazságügyi és Rendészeti Minisztérium (korábban Igazságügyi Minisztérium, valamint Belügyminisztérium) adatai

Legfelsőbb Bíróság adatai

Legfőbb Ügyészség adatai

Országos Rendőr-főkapitányság adatai

^{1/} Betöltött, hivatásos állomány.

^{2/} A fellebbviteli főügyészségek 2003. július hó 1. napján kezdték meg működésüket.

^{3/} Az ítélőtáblák 2003. július hó 1. napján kezdték meg működésüket.