


T á j é k o z t a t ó

a gyermekkorúak és a fiatalok
bűnözésével összefüggő
egyes kérdésekről



2007. év

Kiadja:
Legfőbb Ügyészség
Számítástechnika-alkalmazási és Információs Főosztály

ISSN 1418-7590

ÖSSZEFOGLALÓ

A bűnözés általános visszaszorítására irányuló törekvések egyik legfontosabb eleme a gyermekkorúak és fiatalkorúak bűnözésének csökkentése. Ezt – álláspontunk szerint – jelentősen segíti a gyermekkorúak és fiatalkorúak bűnözésének folyamatos vizsgálata, a változások elemzése, mivel így az elkövetésre vezető okokat megismerve a bűnelkövetés megelőzését szolgáló intézkedések kidolgozására szélesebb információs alap áll rendelkezésre.

Tíz éves időszakot áttekintve a fiatalkorú bűnelkövetőknek az összes ismertté vált bűnelkövetőkhöz mért aránya 8,8-9,7% közt változott; a fiatalkorú lakónépesség 2,1-2,5%-a vált bűnelkövetővé.

A gyermekkorúak és fiatalkorúak bűnözésének elemzésénél szem előtt kell tartani e két korcsoport demográfiai változásait is. A gyermekkorú lakónépesség az 1998. és 2007. évet összehasonlítva, 14,5%-kal csökkent. Az említett két év viszonylatában a fiatalkorú lakónépesség kisebb mértékben, 7,4%-kal fogyott.

A 100.000 fiatalkorú lakosra jutó azonos korosztályú bűnelkövetők gyakorisága a vizsgált tízéves időszakban – 1998-2007. között – a 2.051-2.465 érték között váltakozik, 2007-ben 2.206.

A még nem büntethető gyermekkorú elkövetők esetében az időszak első felében átlagosan 4.000 körüli szám a jellemző, az utóbbi 5 évben azonban csökkenés tapasztalható; arányuk a gyermekkorú lakónépességhez mérve 0,23-0,27% (2. sz. tábla).

A gyermekkorúak bűnözése

A büntetőjogilag felelősségre nem vonható gyermekkorú elkövetők száma 2003-ban 3.553, 2007-ben 3.387. Ez az elmúlt három évet figyelembe véve, csökkenő tendenciát mutat.

A gyermekkorú elkövetők száma 2007-ben területi megoszlás szerint Borsod-Abaúj-Zemplén megyében 440, 13,0% a legmagasabb, ezt követi sorrendben Hajdú-Bihar megye 335, 9,9%, valamint Szabolcs-Szatmár-Bereg megye 321, 9,5% (3. sz. tábla).

A gyermekkorúak 79,0-81,5%-a vagyon elleni bűncselekményeket követ el, számuk 2007-ben 2.675. Ezeknek közel a fele lopás, 12,3%-a betöréses lopás, de sajnos a súlyosabb megítélésű rablásból is kiveszik a részüket (5-6%-ban).

Egyéb erőszakos bűncselekményt (pl. testi sértés, garázdaság, stb.) mintegy 4-8%-ban valósítanak meg 14 éven aluli elkövetők (4. sz. tábla).

A bűncselekmény elkövetésének módjánál a csoportos jelleg a leggyakoribb, bár az utóbbi 5 évben megnőtt az egyedüli elkövetők részvételi aránya (5. sz. tábla, 1. sz. ábra).

A gyermekkorú elkövetőknél a nemek szerinti összetétel szempontjából – az utóbbi 5 évet figyelembe véve – kissé magasabb a lányok aránya, mint az előző időszakban, a megoszlás 85-15% volt.

Életkoruk szerint a 13 évesek alkották az elkövetők 37-40%-át, 2007-ben arányuk 39,7% (6.sz. tábla, 2., 3., sz. ábra).

Családi környezetüket illetően a gyermekkorú elkövetők közel háromnegyed részét – 2007-ben 75,8%-át – a szülők közösen nevelik, és csak a második helyen szerepelnek az elvált szülők által neveltek, 10-13%-kal. A harmadik helyen a nevelőotthonban, intézetben lévők állnak, mintegy 6-10%-kal (7. sz. tábla).

A gyermekkorúak részvételével elkövetett bűncselekmények száma az utóbbi 5 évet vizsgálva 2004-ben volt a legmagasabb, 7.384. Ez a szám 2007-ben 7.204-re csökkent. A megyék közül Borsod-Abaúj-Zemplén megyében volt a legmagasabb a gyermekkorúak részvételével megvalósított bűncselekmények aránya (15,5%). Az elkövetett bűncselekmények döntő többsége (72-80%) a vagyon ellen irányult.

A gyermekkorú sértettek száma – az elmúlt 5 évet figyelemmel kísérve – hullámzó tendenciát mutat. A legtöbb gyermekkorú sértettet 2004-ben regisztrálták (8.427), ebben az évben a házasság, család, ifjúság és a nemi erkölcs elleni bűncselekményekben 62,3% volt az arányuk. (Leggyakrabban a tiltott pornográf felvétel készítését követték el a sérelmükre, 2004-ben 3.585-öt, 2005-ben 760-at, 2006-ban 858-at.) A 2007. évben 4.601 gyermekkorú sérelmére követték el bűncselekményt. Közülük 30,6% a házasság, a család, az ifjúság és a nemi erkölcs elleni, 39,5% vagyon elleni, 20,0% személy elleni bűncselekmény sértettje volt (10. sz. tábla).

A fiatalkorúak bűnözése

A fiatalkorú bűnelkövetők száma 2007-ben 10.909, alacsonyabb a 2004-2006. éveknél, és kis mértékben magasabb a 2003. évinél.

A 100.000 fiatalkorú lakosra jutó bűnelkövetők gyakorisága – az elmúlt 10 évben – 2004-2005-ben volt a legmagasabb, 2.465,2 illetve 2.457,0, a legkedvezőbb érték a 2003. évi 2.050,5. A 2007. évben a gyakorisági mutató 2.205,8 volt.

Területi megoszlásukat áttekintve megállapítható, hogy 2007-ben Borsod-Abaúj-Zemplén megyében legmagasabb az arány (14,1%), igen magas volt még a fővárosban (9,5%), Szabolcs-Szatmár-Bereg (8,7%) és Pest (8,5%) megyében. Az arányok hasonló érték körül mozogtak a 2003-2007. években is (11. sz. tábla).

A vizsgált 5 éves időszakban a fiatalkorú bűnelkövetők 63-68%-a vagyon elleni bűncselekményt követett el.

A 2007. évben ez 7.040 bűnelkövetőt jelent. Ezen belül lopást 3.893, betöréses lopást 1.192, rablást 694 fiatalkorú követett el. Ez utóbbi bűncselekményt elkövetők száma 2006-ról 2007-re 14,6%-kal emelkedett. Arányuk az 5 év folyamán 5-6% körül mozgott.

A fiatalkorú bűnelkövetők 4-6%-a testi sértést, 2%-a közlekedési bűncselekményt követett el.

A garázdaságot elkövetők aránya „hullámzóan emelkedő” tendenciát mutat. Számuk 2007-ben 1.407, az előző évhez képest 6,2%-kal több. Kábítószerrel visszaélést 2007-ben 429 fiatalkorú követett el, ami az előző évhez viszonyítva (2006. év: 830) közel a felére csökkent (12. sz. tábla).

A bűncselekményekben résztvevőknél – a gyermekkorúakhoz hasonlóan – a csoportos elkövetés a jellemző, csökkenő tendencia mellett. Míg a tíz éves időszak első felében a fiatalkorú bűnelkövetők 29-36%-a követte el egyedül a bűncselekményt, a 2003-2007. években ez az arány 34-39%, 2007-ben pedig 34,1% volt (13. sz. tábla, 4. sz. ábra).

A fiatalkorú bűnelkövetők nemek szerinti megoszlása az elmúlt 5 év folyamán azt mutatja, hogy a leány bűnelkövetők aránya 13-15% között mozgott, 2007-ben 14,1% volt (14. sz. tábla).

A bűnelkövetők életkorát tekintve itt is az utolsó év, azaz a 17 évesek száma a legmagasabb, nagyjából a fiatalkorúak 30%-át teszi ki (14. sz. tábla, 5., 6. sz. ábra).

A családi környezetre – a gyermekkorú elkövetőkhöz hasonlóan – legjellemzőbb, hogy mindkét szülő együtt neveli a fiatalkorúak több mint a felét, elvált szülőnél van 18-21%, és mintegy 11-12% él nevelőotthonban, intézetben (15. sz. tábla).

A fiatalkorú bűnelkövetők legnagyobb arányban a szakmunkás és szakiskolai tanulók (45,5%) közül kerülnek ki. Meg kell azonban jegyezni, hogy ez az arány az előző években sokkal alacsonyabb volt, a 2003-2005. években 18-19% között mozgott. További 18-27%-ban az általános iskolai, illetve 15-24%-ban a középiskolások válnak bűnelkövetővé. A korábbi években legnagyobb részt kitevő foglalkozás nélküliek száma és aránya 13,3%-ra csökkent (16. sz. tábla).

A bűnelkövetésben közrejátszó – a fiatalkorú bűnelkövető személyével kapcsolatos – okási tényezők között leggyakoribb, 45-47% körüli arányban, „hullámzó csökkenés” mellett az anyagi haszonszerzés. Jelentősen közrehat továbbá a rossz baráti környezet, a családi probléma, a bűnöző családi környezet hatása, a kalandvágy, az agresszivitás is (17. sz. tábla).

A sértettek és az elkövetők viszonyát elemezve az állapítható meg, hogy a fiatalkorú bűnelkövetők legnagyobb arányban – 65-67%-ban – idegenek sérelmére követik el a bűncselekményeket. Cselekményeik 6-7%-a irányul iskolatársaik ellen.

A sértettek 1,0-1,4%-a a szülő és a nagyszülő (21. sz. tábla).

A fiatalkorúak részvételével elkövetett bűncselekmények száma 2003-ban 21.484, 2007-ben 19.724, az utóbbi öt évben hullámzóan csökkenő. A területi megoszlásból Borsod-Abaúj-Zemplén megye és a főváros emelkedik ki, 12,6% illetve 11,4%-kal. Magas még az arány Bács-Kiskun (8,9%) megyében is (18. sz. tábla).

A bűncselekmények összetételét tekintve a legmagasabb – 62,6% – a vagyon elleni bűncselekmények aránya (19. sz. tábla).

A fiatalkorú sértettek aránya a vagyon elleni bűncselekményeknél a legmagasabb, az elmúlt 5 évben 60,4-71,4% között mozgott, 11-15%-uk ellen követtek el személy elleni bűncselekményt, míg a házasság, a család, az ifjúság és a nemi erkölcs elleni bűncselekmények sértettjeinek aránya 6-15% (20. sz. tábla).

2007-ben a fiatalkorú gyanúsítottak 2,4%-a volt előzetes letartóztatásban (328). Öt év folyamán az arány 2,0 és 3,2% között változott.

Az örizetbe vételek aránya 2007-ben 4,6%, ami az előző évekhez hasonlóan 4-8% közötti érték (22. sz. tábla).

A fiatalkorú gyanúsítottak ellen folytatott nyomozások 58,0%-a fejeződött be vádemeléssel (7.846). A nyomozás megszüntetések aránya az elmúlt 5 évben 31-35% volt. Ezeknek jelentős részében megrovást alkalmaztak. 2007-ben 4.554 fiatalkorúval szemben szüntették meg a nyomozást, ez 33,7%-ot jelent az összes gyanúsítotthoz viszonyítva (23. sz. tábla).

A csekély számú nyomozás megtagadás, illetve (2003. július 1-je óta) feljelentés elutasítás oka 28-58%-ban a magánindítvány hiánya volt, a megrovások aránya 2003-2007-ben 29-75% között mozgott (24. sz. tábla).

A fiatalkorú bűnelkövetők előélet szerinti megoszlásánál öt év folyamán lényeges változás nem tapasztalható. Közülük a büntetlen előéletűek aránya 80-83%, a büntetetteké 15-17% között váltakozik, a visszaesők aránya kissé csökkent (25. sz. tábla, 7-8. sz. ábra).

A fiatalkorú vádlottakkal szemben kiszabott büntetések alakulása

A jogerősen elítélt fiatalkorúak száma az elmúlt öt évben 6-7.000 körül mozgott, a 2003. évi 7.334 a legmagasabb érték. Ebből a szabadságvesztésre ítélték aránya megközelítőleg 26-28%, melynek 74-80%-ában a bíróság a büntetés végrehajtását próbaidőre felfüggesztette.

A pénzbüntetések száma 2003-ban 421, 2007-ben 339 volt. Arányuk 5 év alatt 5,1-6,3% között mozgott, az utóbbi 2 évben csökkent (26. sz. tábla).

Az önállóan alkalmazott mellékbüntetések és intézkedések a jogerősen elítélt fiatalkorúakkal szemben kiszabott büntetéseknek közel kétharmadát képezték, számuk 2007-ben 3.944 volt. A legnagyobb számban a próbára bocsátás fordult elő, 86,3-88,6%-ban, ezt követte a megrovás alkalmazása 6,1-8,6%-kal (27. sz. tábla).

Öt év folyamán a fiatalkorú elítélteknél a váderedményesség 98,2-98,8% között változott, 2007-ben 98,3% volt, átlagosan 2%-kal kedvezőbb, mint a felnőtt korúaknál (29. sz. tábla, 1. sz. vonaldiagram).

A büntető ügyvitel főbb adatai a fiatalkorúak ügyeiben

A 2007. évben a fiatalkorúak szakügyészeihez 1.038 nyomozás megszüntetésére irányuló és 12.356 vádemelési javaslatot tartalmazó ügy érkezett (30. ill. 32. sz. tábla).

Ügyészi nyomozás megszüntetésre a vádemelési javaslat ellenére 2.455 ügyben került sor (31. sz. tábla).

A fiatalkorúak ügyészeihez érkezett nyomozás megszüntetésére irányuló javaslatok közül 874 esetben az ügyész meg is szüntette a nyomozást (33. sz. tábla).

A vádemelés elhalasztását 1.379 fiatalkorúval szemben alkalmazták, vádemelés elhalasztása után 354 személlyel szemben emeltek vádat, 1.524 fővel szemben szüntették meg az eljárást az elhalasztás határidejének lejárta után (34. sz. tábla).

Források:

- I. Egységes Nyomozó hatósági és Ügyészségi Bűnügyi Statisztikai (**ENYÜBS**) rendszer, Országos Statisztikai Adatgyűjtési Program (OSAP) 1228. nyilvántartási szám (1-25. sz. táblák);
- II. Vádképviselési Informatikai Rendszer (**VIR**), OSAP 1523. nyilvántartási szám (26-29. sz. táblák);
- III. A legfőbb ügyész 7/1992. Legf. Ü. számú utasításával bevezetett büntetőjogi számítástechnikai bázisú ügyviteli rendszer OSAP 1522. nyilvántartási szám (30-34. sz. táblák).

I.

Gyermekkorúak és fiatalok bűnözési és bűnüldözési jellemzői

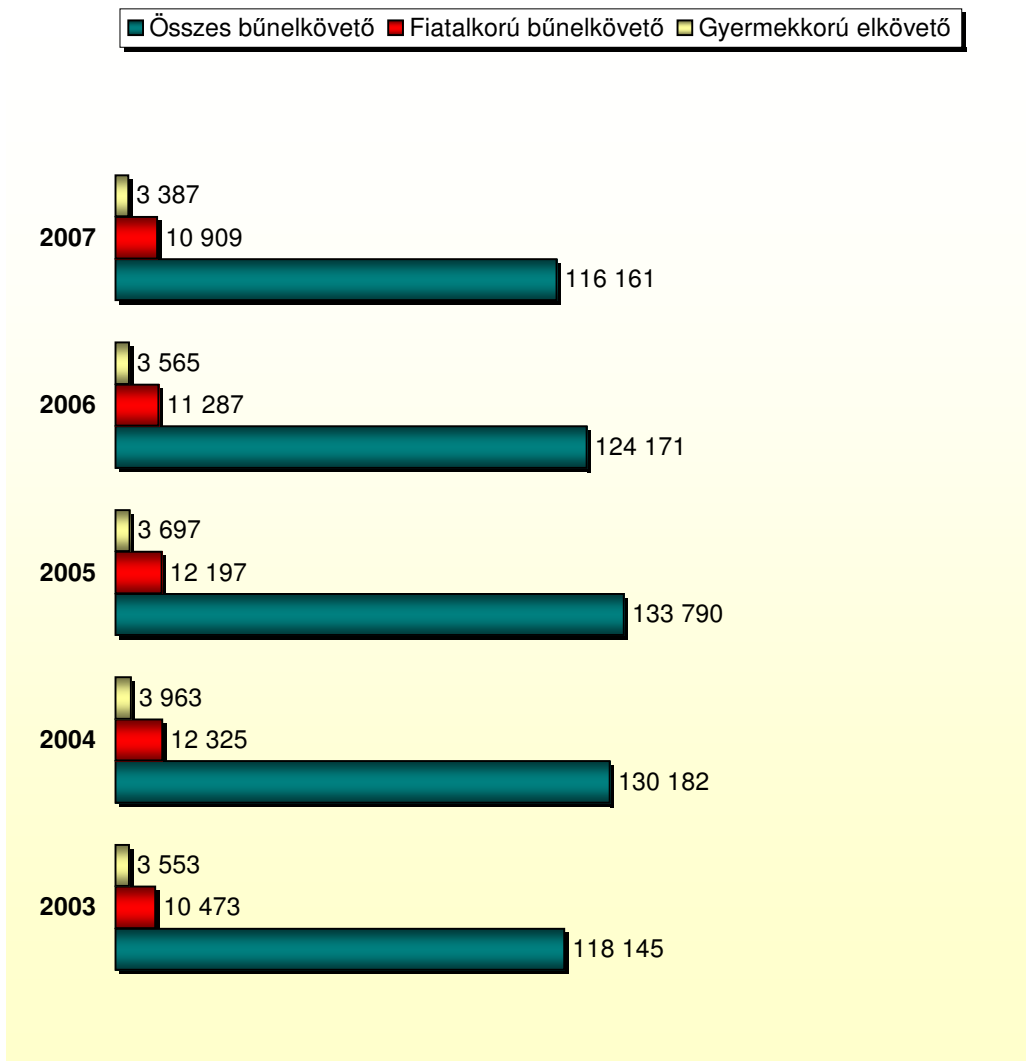
A gyermekkorú elkövetők és a fiatalok bűnelkövetők összefoglaló adatai

1. sz. tábla

Év	Ismertté vált bűnelkövetők			Fiatalok bűnelkövetők				Gyermekkorú elkövetők	
	száma	1998=100%	100 000 lakosra jutó bűnelkövetők száma	száma	aránya	1998=100%	100 000 fiatalok lakosra jut	száma	1998=100%
1998	140 083	100,00	1 382,12	12 866	9,18	100,00	2 409,71	3 864	100,00
1999	131 658	93,99	1 304,61	11 540	8,77	89,69	2 258,55	4 133	106,96
2000	122 860	87,71	1 223,31	11 081	9,02	86,13	2 220,80	3 964	102,59
2001	120 583	86,08	1 182,15	11 631	9,65	90,40	2 237,12	3 730	96,53
2002	121 885	87,01	1 197,90	11 689	9,59	90,85	2 268,07	3 959	102,46
2003	118 145	84,34	1 164,87	10 473	8,86	81,40	2 050,49	3 553	91,95
2004	130 182	92,93	1 286,80	12 325	9,47	95,80	2 465,18	3 963	102,56
2005	133 790	95,51	1 324,98	12 197	9,12	94,80	2 457,80	3 697	95,68
2006	124 171	88,64	1 232,27	11 287	9,09	87,73	2 268,37	3 565	92,26
2007	116 161	82,92	1 153,98	10 909	9,39	84,79	2 205,83	3 387	87,66

A bűnelkövetők, a fiatalkorú bűnelkövetők és a gyermekkorú elkövetők számának alakulása a 2003-2007. években

1. sz. oszlopdiagram



A gyermekkorú elkövetők és a fiatalkorú bűnelkövetők száma és aránya a lakónépességhez viszonyítva

2. sz. tábla

Év	Gyermekkorú elkövetők		Fiatalkorú bűnelkövetők	
	száma	aránya a gyermekkorú lakónépességhez %	száma	aránya a fiatalkorú lakónépességhez %
1998	3 864	0,23	12 866	2,41
1999	4 133	0,25	11 540	2,26
2000	3 964	0,25	11 081	2,22
2001	3 730	0,24	11 631	2,24
2002	3 959	0,26	11 689	2,27
2003	3 553	0,24	10 473	2,05
2004	3 963	0,27	12 325	2,47
2005	3 697	0,25	12 197	2,46
2006	3 565	0,25	11 287	2,27
2007	3 387	0,24	10 909	2,21

A gyermekkorú elkövetők száma és százalékos megoszlása az ország megyéiben

3. sz. tábla

Lakóhely	Gyermekek korú elkövetők száma és megoszlása									
	2003		2004		2005		2006		2007	
	száma	%	száma	%	száma	%	száma	%	száma	%
Baranya	133	3,74	198	5,00	147	3,98	146	4,10	92	2,72
Bács-Kiskun	217	6,11	180	4,54	158	4,27	155	4,35	176	5,20
Békés	110	3,10	128	3,23	76	2,06	81	2,27	84	2,48
Borsod-Abaúj-Zemplén	502	14,13	550	13,88	491	13,28	435	12,20	440	12,99
Csongrád	109	3,07	143	3,61	115	3,11	126	3,53	141	4,16
Fejér	144	4,05	172	4,34	166	4,49	207	5,81	144	4,25
Győr-Moson-Sopron	123	3,46	194	4,90	113	3,06	82	2,30	104	3,07
Hajdú-Bihar	290	8,16	255	6,43	311	8,41	311	8,72	292	8,62
Heves	139	3,91	150	3,79	181	4,90	113	3,17	121	3,57
Jász-Nagykun-Szolnok	235	6,61	252	6,36	284	7,68	317	8,89	335	9,89
Komárom-Esztergom	128	3,60	168	4,24	160	4,33	120	3,37	90	2,66
Nógrád	93	2,62	156	3,94	141	3,81	108	3,03	109	3,22
Pest	261	7,35	273	6,89	270	7,30	297	8,33	227	6,70
Somogy	103	2,90	91	2,30	100	2,70	111	3,11	108	3,19
Szabolcs-Szatmár-Bereg	305	8,58	296	7,47	323	8,74	281	7,88	321	9,48
Tolna	95	2,67	125	3,15	118	3,19	87	2,44	111	3,28
Vas	52	1,46	43	1,09	51	1,38	63	1,77	45	1,33
Veszprém	83	2,34	94	2,37	76	2,06	122	3,42	82	2,42
Zala	112	3,15	100	2,52	72	1,95	87	2,44	77	2,27
<i>Megyék összesen</i>	3 234	91,02	3 568	90,03	3 353	90,70	3 249	91,14	3 099	91,50
Főváros	316	8,89	389	9,82	335	9,06	292	8,19	254	7,50
Országos összesen	3 553	100,00	3 963	100,00	3 697	100,00	3 565	100,00	3 387	100,00
Ebből külföld	3	0,08	6	0,15	9	0,24	24	0,67	34	1,00

A gyermekkorú elkövetők száma és százalékos megoszlása bűncselekmény csoportok szerint

4. sz. tábla

Bűncselekmények	Gyermekkorú elkövetők száma és megoszlása											
	2003		2004		2005		2006		2007			
	száma	%	száma	%	száma	%	száma	%	száma	%	száma	%
Gyermekkorú elkövető összesen	3 553	100,00	3 963	100,00	3 697	100,00	3 565	100,00	3 387	100,00	3 387	100,00
A személy elleni bűncselekmények	144	4,05	179	4,52	154	4,17	172	4,82	186	5,49	186	5,49
Ebből: - Szándékos emberölés	1	0,03	1	0,03					4	0,12	4	0,12
- Szándékos testi sértés	89	2,50	113	2,85	115	3,11	136	3,81	134	3,96	134	3,96
Közlekedési bűncselekmények	128	3,60	152	3,84	105	2,84	111	3,11	73	2,16	73	2,16
A házasság, a család, az ifjúság és a nemi erkölcs elleni bűncselekmények	43	1,21	51	1,29	54	1,46	28	0,79	35	1,03	35	1,03
Ebből: - Erőszakos közösülés	8	0,23	13	0,33	6	0,16	3	0,08	7	0,21	7	0,21
A közrend elleni bűncselekmények	330	9,29	335	8,45	363	9,82	330	9,26	377	11,13	377	11,13
Ebből: - Garázdaság	182	5,12	220	5,55	261	7,06	232	6,51	279	8,24	279	8,24
- Visszaélés kábítószerrel	7	0,20	9	0,23	9	0,24	17	0,48	7	0,21	7	0,21
Vagyon elleni bűncselekmények	2 888	81,28	3 225	81,38	2 999	81,12	2 905	81,49	2 675	78,98	2 675	78,98
Ebből: - Lopás	1 638	46,10	1 883	47,51	1 747	47,25	1 682	47,18	1 525	45,03	1 525	45,03
- Betöréses lopás	539	15,17	606	15,29	513	13,88	443	12,43	417	12,31	417	12,31
- Rablás	180	5,07	191	4,82	214	5,79	188	5,27	219	6,47	219	6,47
Egyéb bűncselekmények	20	0,56	21	0,53	22	0,60	19	0,53	41	1,21	41	1,21

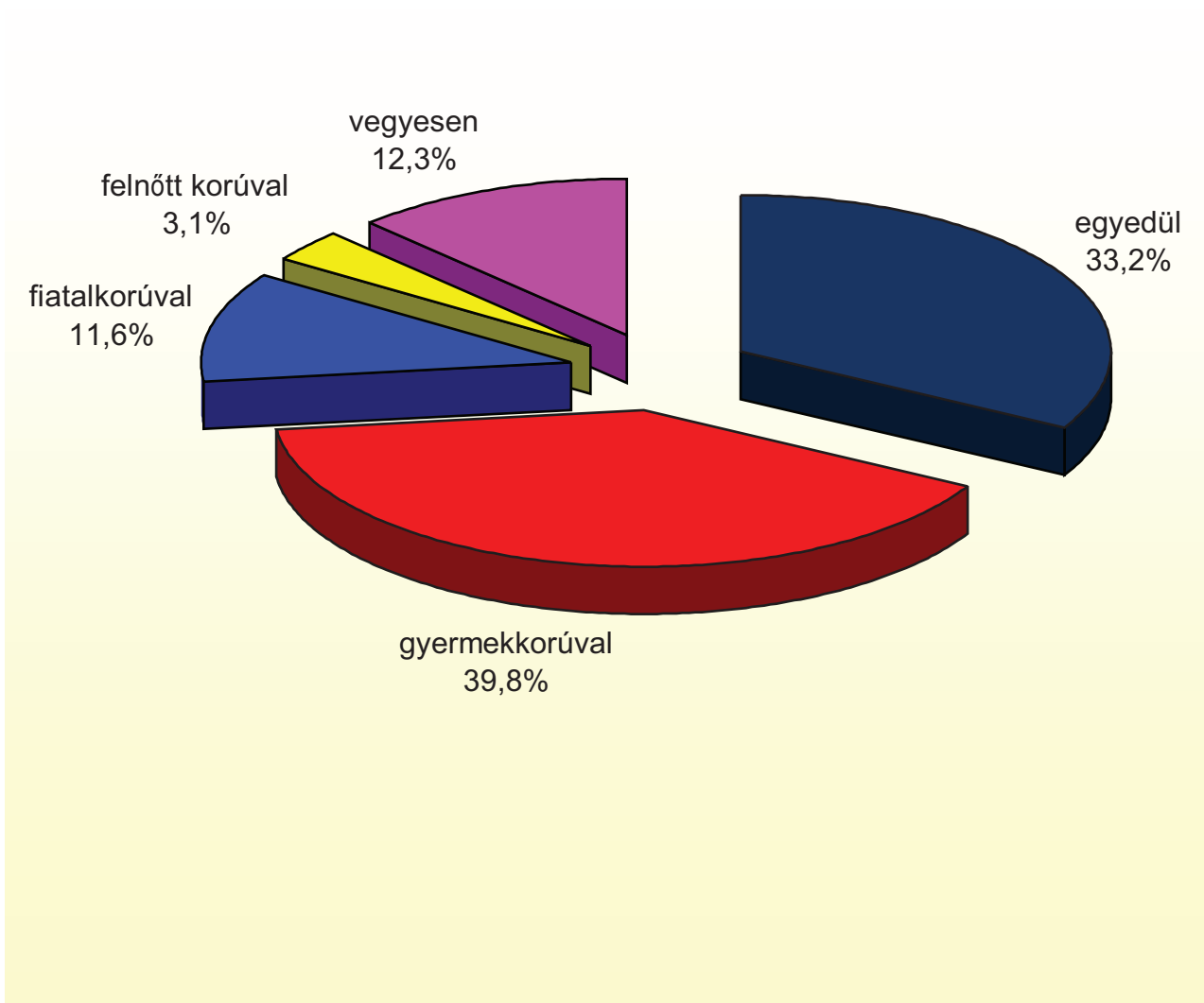
A gyermekkorú elkövetők száma és megoszlása a bűnözésben résztvevő csoportok jellege szerint

5. sz. tábla

Év	Gyermekkorú elkövetők száma	Ebből									
		egyedül	%	gyermekkorúval	%	fiatalkorúval	%	felöltt korúval	%	vegyesen	%
követte el a bűncselekményt											
1998	3 864	865	22,4	1 592	41,2	494	12,8	220	5,7	693	17,9
1999	4 133	1 081	26,2	1 777	43,0	499	12,1	183	4,4	593	14,3
2000	3 964	1 040	26,2	1 618	40,8	508	12,8	165	4,2	633	16,0
2001	3 730	1 019	27,3	1 582	42,4	495	13,3	169	4,5	465	12,5
2002	3 959	1 067	27,0	1 666	42,1	457	11,5	151	3,8	618	15,6
<hr/>											
2003	3 553	1 017	28,6	1 542	43,4	408	11,5	124	3,5	462	13,0
2004	3 963	1 144	28,9	1 653	41,7	462	11,7	147	3,7	557	14,1
2005	3 697	1 056	28,6	1 468	39,7	462	12,5	122	3,3	589	15,9
2006	3 565	1 204	33,8	1 432	40,2	365	10,2	126	3,5	438	12,3
2007	3 387	1 124	33,2	1 348	39,8	392	11,6	106	3,1	417	12,3

A gyermekkorú elkövetők: elkövetői csoportonkénti %-os megoszlása a 2007. évben

1. sz. kördiagram



A gyermekkorú elkövetők nemenkénti és korcsoportos megoszlása

6. sz. tábla

Gyermekkorú elkövetők	2003		2004		2005		2006		2007	
	száma	%	száma	%	száma	%	száma	%	száma	%

Gyermekkorú elkövetők összesen 3 553 100,00 3 963 100,00 3 697 100,00 3 565 100,00 3 387 100,00

- ebből

fiú 3 066 86,29 3 342 84,33 3 182 86,07 3 031 85,02 2 861 84,47

lány 487 13,71 621 15,67 515 13,93 534 14,98 526 15,53

0 - 10 éves 762 21,45 843 21,27 839 22,69 751 21,07 698 20,61

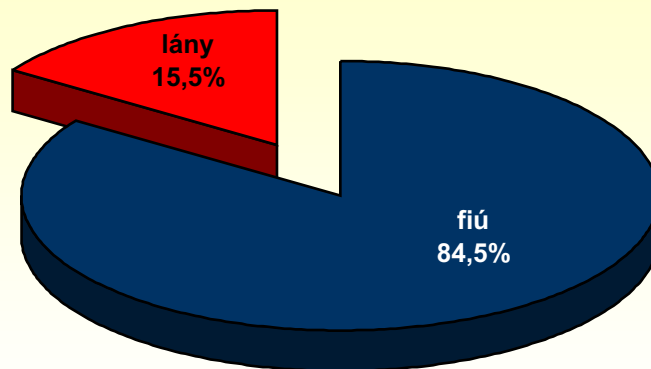
11 éves 536 15,09 582 14,69 604 16,34 579 16,24 491 14,50

12 éves 868 24,43 974 24,58 820 22,18 909 25,50 855 25,24

13 éves 1 387 39,04 1 564 39,47 1 434 38,79 1 326 37,19 1 343 39,65

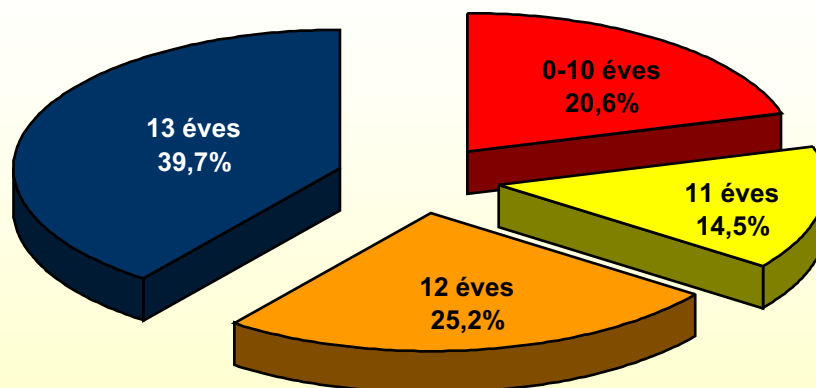
A gyermekkorú elkövetők nemek szerinti megoszlása a 2007. évben

2. sz. kördiagram



A gyermekkorú elkövetők korcsoportos megoszlása a 2007. évben

3. sz. kördiagram



A gyermekkorú elkövetők családi környezete

7. sz. tábla

Gyermekkorú elkövetők	2003		2004		2005		2006		2007	
	száma	%	száma	%	száma	%	száma	%	száma	%
Gyermekkorú elkövetők összesen	3 553	100,00	3 963	100,00	3 697	100,00	3 565	100,00	3 387	100,00
- ebből										
apa és anya neveli	2 654	74,70	2 892	72,98	2 697	72,95	2 577	72,29	2 568	75,82
elvált szülő neveli	470	13,23	530	13,37	476	12,88	418	11,73	341	10,07
özvegy szülő neveli	69	1,94	78	1,97	77	2,08	62	1,74	53	1,56
életközösségben élő szülő neveli	42	1,18	54	1,36	34	0,92	47	1,32	20	0,59
nevelőszülő, ill. nagyszülő neveli	81	2,28	86	2,17	95	2,57	83	2,33	67	1,98
testvér, vagy más rokon neveli	9	0,25	16	0,40	28	0,76	12	0,34	13	0,38
nevelőotthonban, intézetben él*	228	6,42	307	7,75	290	7,84	366	10,27	325	9,60

* Ide tartoznak: gyermek- és ifjúságvédő intézet, nevelőintézet, egyéb hely

Gyermekkorúak részvétele a bűncselekmények elkövetésében az elkövetés helye szerint

8. sz. tábla

Elkövetés helye	Gyermekkorúak részvételével elkövetett bűncselekmények											
	2003		2004		2005		2006		2007			
	Száma	%	Száma	%	Száma	%	Száma	%	Száma	%		
Baranya	211	2,88	343	4,65	181	2,46	202	3,11	107	1,49		
Bács-Kiskun	598	8,16	445	6,03	275	3,74	254	3,91	687	9,54		
Békés	139	1,90	210	2,84	172	2,34	296	4,55	109	1,51		
Borsod-Abaúj-Zemplén	1 455	19,86	1 280	17,33	1 129	15,35	857	13,18	1 114	15,46		
Csongrád	266	3,63	262	3,55	627	8,53	274	4,21	968	13,44		
Fejér	635	8,67	294	3,98	296	4,03	572	8,80	467	6,48		
Győr-Moson-Sopron	360	4,91	416	5,63	131	1,78	89	1,37	150	2,08		
Hajdú-Bihar	374	5,11	417	5,65	729	9,91	368	5,66	414	5,75		
Heves	225	3,07	405	5,48	313	4,26	212	3,26	388	5,39		
Jász-Nagykun-Szolnok	289	3,95	313	4,24	515	7,00	703	10,81	422	5,86		
Komárom-Esztergom	162	2,21	184	2,49	195	2,65	179	2,75	149	2,07		
Nógrád	226	3,09	125	1,69	149	2,03	125	1,92	298	4,14		
Pest	378	5,16	1 092	14,79	1 023	13,91	800	12,30	446	6,19		
Somogy	273	3,73	160	2,17	182	2,47	165	2,54	276	3,83		
Szabolcs-Szatmár-Bereg	452	6,17	554	7,50	508	6,91	386	5,94	363	5,04		
Tolna	85	1,16	148	2,00	188	2,56	91	1,40	126	1,75		
Vas	206	2,81	82	1,11	102	1,39	173	2,66	84	1,17		
Veszprém	238	3,25	109	1,48	126	1,71	206	3,17	111	1,54		
Zala	249	3,40	121	1,64	118	1,60	129	1,98	100	1,39		
Megyék összesen	6 821	93,12	6 960	94,26	6 959	94,63	6 081	93,53	6 779	94,10		
Főváros	503	6,87	424	5,74	395	5,37	421	6,47	425	5,90		
Országos összesen	7 325	100,00	7 384	100,00	7 354	100,00	6 502	100,00	7 204	100,00		

A gyermekkorúak részvételével elkövetett bűncselekmények megoszlása bűncselekmény-csoportonként és egyes kiemelt bűncselekmények szerint

9. sz. tábla

Bűncselekmények	Bűncselekmények száma és megoszlása									
	2003		2004		2005		2006		2007	
	száma	%	száma	%	száma	%	száma	%	száma	%

Gyermekkorúak részvételével elkövetett bűncselekmények összesen

7 325	100,00	7 384	100,00	7 354	100,00	6 502	100,00	7 204	100,00
-------	--------	-------	--------	-------	--------	-------	--------	-------	--------

Ebből:

A személy elleni bűncselekmények

647	8,83	297	4,02	312	4,24	326	5,01	378	5,25
-----	------	-----	------	-----	------	-----	------	-----	------

Ebből: - Szándékos emberölés

1	0,01	1	0,01	3	0,04	3	0,04	3	0,04
---	------	---	------	---	------	---	------	---	------

- Szándékos testi sértés

114	1,56	143	1,94	160	2,18	181	2,78	271	3,76
-----	------	-----	------	-----	------	-----	------	-----	------

Közlekedési bűncselekmények

106	1,45	115	1,56	119	1,62	78	1,20	235	3,26
-----	------	-----	------	-----	------	----	------	-----	------

A házasság, a család, az ifjúság és a nemi erkölcs elleni bűncselekmények

36	0,49	34	0,46	44	0,60	29	0,45	31	0,43
----	------	----	------	----	------	----	------	----	------

Ebből: - Erőszakos közösülés

4	0,05	9	0,12	4	0,05	3	0,05	6	0,08
---	------	---	------	---	------	---	------	---	------

A közrend elleni bűncselekmények

1 240	16,93	1 005	13,61	1 330	18,09	1 275	19,61	993	13,78
-------	-------	-------	-------	-------	-------	-------	-------	-----	-------

Ebből: - Garázdaság

150	2,05	204	2,76	254	3,45	232	3,57	283	3,93
-----	------	-----	------	-----	------	-----	------	-----	------

- Visszaélés kábítószerrel

7	0,10	9	0,12	10	0,14	16	0,25	9	0,12
---	------	---	------	----	------	----	------	---	------

Vagyon elleni bűncselekmények

5 250	71,67	5 889	79,75	5 458	74,22	4 663	71,72	5 444	75,57
-------	-------	-------	-------	-------	-------	-------	-------	-------	-------

Ebből: - Lopás

3 077	42,01	4 057	54,94	3 805	51,74	3 007	46,25	3 037	42,16
-------	-------	-------	-------	-------	-------	-------	-------	-------	-------

- Betöréses lopás

781	10,66	650	8,80	628	8,54	679	10,44	531	7,37
-----	-------	-----	------	-----	------	-----	-------	-----	------

- Rablás

175	2,39	179	2,42	175	2,38	202	3,11	209	2,90
-----	------	-----	------	-----	------	-----	------	-----	------

Egyéb bűncselekmények

46	0,63	44	0,60	91	1,24	131	2,01	123	1,71
----	------	----	------	----	------	-----	------	-----	------

**Gyermekkorú sértettek megoszlása a természetes személy ellen
elkövetett kiemelt bűncselekmények esetében**

10. sz. tábla

Bűncselekmények, bűncselekménycsoportok	2003		2004		2005		2006		2007	
	száma	aránya	száma	aránya	száma	aránya	száma	aránya	száma	aránya
Összes gyermekkorú sértett	3 854	100,00	8 427	100,00	5 716	100,00	4 719	100,00	4 601	100,00
A személy elleni bűncselekmények	688	17,85	842	9,99	784	13,72	862	18,27	921	20,02
Ebből: - Szándékos emberölés	22	0,57	25	0,30	10	0,17	22	0,47	20	0,43
- Súlyos testi sértés	210	5,45	231	2,74	162	2,83	199	4,22	164	3,56
Közlekedési bűncselekmények	174	4,51	177	2,10	186	3,25	162	3,43	168	3,65
Ebből: - Közúti balesetek	156	4,05	160	1,90	159	2,78	143	3,03	146	3,17
- Halálos közúti balesetek	13	0,34	12	0,14	21	0,37	22	0,47	19	0,41
A házasság, a család, az ifjúság és a nemi erkölcs elleni bűncselekmények	1 207	31,32	5 251	62,31	2 543	44,49	1 714	36,32	1 409	30,62
Ebből: - Nemi erkölcs elleni bűncselekmények	366	9,50	401	4,76	468	8,19	335	7,10	325	7,06
Vagyon elleni bűncselekmények	1 563	40,56	1 839	21,82	1 873	32,77	1 707	36,17	1 819	39,53
Ebből: - Lopás és betöréses lopás	1 150	29,84	1 370	16,26	1 455	25,45	1 297	27,48	1 392	30,25
- Rablás	231	5,99	305	3,62	259	4,53	260	5,51	291	6,32
- Kifosztás	6	0,16	2	0,02	12	0,21	10	0,21	8	0,17

Fiatalok bűnelkövetők száma és százalékos megoszlása az ország megyéiben

11. sz. tábla

Lakóhely	Fiatalok bűnelkövetők száma és megoszlása											
	2003		2004		2005		2006		2007			
	száma	%	száma	%	száma	%	száma	%	száma	%	száma	%
Baranya	398	3,80	580	4,71	488	4,00	489	4,33	462	4,24	462	4,24
Bács-Kiskun	629	6,01	599	4,86	572	4,69	538	4,77	683	6,26	683	6,26
Békés	337	3,22	447	3,63	391	3,21	414	3,67	343	3,14	343	3,14
Borsod-Abaúj-Zemplén	1 236	11,80	1 421	11,53	1 432	11,74	1 328	11,77	1 535	14,07	1 535	14,07
Csongrád	402	3,84	507	4,11	450	3,69	445	3,94	394	3,61	394	3,61
Fejér	413	3,94	482	3,91	499	4,09	392	3,47	342	3,14	342	3,14
Győr-Moson-Sopron	349	3,33	442	3,59	371	3,04	432	3,83	366	3,36	366	3,36
Hajdú-Bihar	579	5,53	751	6,09	828	6,79	876	7,76	757	6,94	757	6,94
Heves	368	3,51	403	3,27	468	3,84	365	3,23	368	3,37	368	3,37
Jász-Nagykun-Szolnok	611	5,83	661	5,36	656	5,38	573	5,08	612	5,61	612	5,61
Komárom-Esztergom	369	3,52	343	2,78	377	3,09	358	3,17	333	3,05	333	3,05
Nógrád	269	2,57	352	2,86	319	2,62	300	2,66	305	2,80	305	2,80
Pest	998	9,53	1 180	9,57	1 154	9,46	979	8,67	925	8,48	925	8,48
Somogy	291	2,78	321	2,60	414	3,39	309	2,74	332	3,04	332	3,04
Szabolcs-Szatmár-Bereg	855	8,16	934	7,58	923	7,57	919	8,14	947	8,68	947	8,68
Tolna	189	1,80	267	2,17	267	2,19	305	2,70	254	2,33	254	2,33
Vas	201	1,92	227	1,84	250	2,05	219	1,94	263	2,41	263	2,41
Veszprém	288	2,75	401	3,25	464	3,80	412	3,65	323	2,96	323	2,96
Zala	325	3,10	235	1,91	243	1,99	248	2,20	266	2,44	266	2,44
Megyék összesen	9 107	86,96	10 553	85,62	10 566	86,63	9 901	87,72	9 810	89,93	9 810	89,93
Főváros	1 277	12,19	1 684	13,66	1 551	12,72	1 296	11,48	1 035	9,49	1 035	9,49
Országos összesen	10 473	100,00	12 325	100,00	12 197	100,00	11 287	100,00	10 909	100,00	10 909	100,00
Ebből külföldi	89	0,85	88	0,71	80	0,66	90	0,80	64	0,59	64	0,59

Fiatalkorú bűnelkövetők száma és százalékos megoszlása bűncselekmény csoportok és egyes kiemelt bűncselekmények szerint

12. sz. tábla

Bűncselekmények	Fiatalkorú bűnelkövetők száma és megoszlása									
	2003		2004		2005		2006		2007	
	száma	%	száma	%	száma	%	száma	%	száma	%

Fiatalkorú bűnelkövetők összesen 10 473 100,00 12 325 100,00 12 197 100,00 11 287 100,00 10 909 100,00

Ebből:

A személy elleni bűncselekmények	622	5,94	740	6,00	671	5,50	799	7,08	839	7,69
Ebből: - Szándékos emberölés	23	0,22	12	0,10	13	0,11	18	0,16	29	0,27
- Szándékos testi sértés	426	4,07	521	4,23	481	3,94	581	5,15	649	5,95
Közlekedési bűncselekmények	225	2,15	281	2,28	263	2,16	232	2,06	257	2,36
A házasság, a család, az ifjúság és a nemi erkölcs elleni bűncselekmények	116	1,11	93	0,75	152	1,25	98	0,87	99	0,91
Ebből: - Erőszakos közösülés	11	0,11	13	0,11	26	0,21	5	0,04	11	0,10
A közrend elleni bűncselekmények	2 045	19,53	2 936	23,82	3 044	24,96	2 578	22,84	2 302	21,10
Ebből: - Garázdaság	1 108	10,58	1 306	10,60	1 357	11,13	1 325	11,74	1 407	12,90
- Visszaélés kábítószerrel	389	3,71	1 021	8,28	1 160	9,51	830	7,35	429	3,93
Vagyon elleni bűncselekmények	7 153	68,30	7 932	64,36	7 687	63,02	7 203	63,82	7 040	64,53
Ebből: - Lopás	3 814	36,42	4 380	35,54	4 358	35,73	4 027	35,68	3 893	35,69
- Betöréses lopás	1 379	13,17	1 469	11,92	1 346	11,04	1 210	10,72	1 192	10,93
- Rablás	622	5,94	671	5,44	567	4,65	650	5,76	694	6,36
Egyéb bűncselekmények	312	2,98	343	2,78	380	3,12	377	3,34	372	3,41

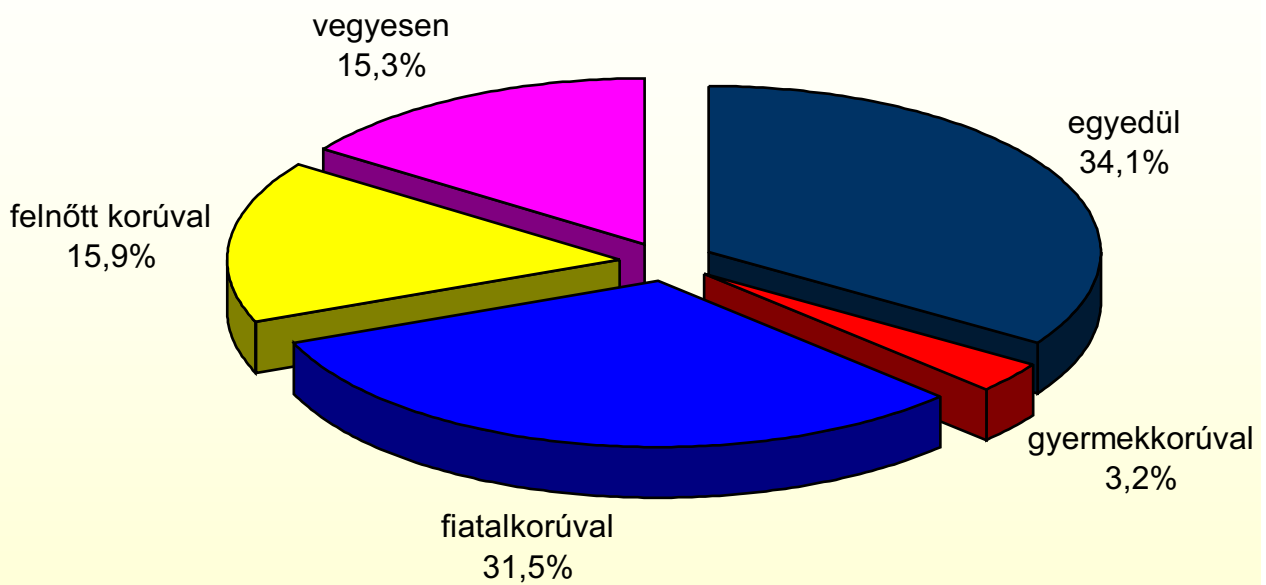
Fiatalkorú bűnelkövetők száma és százalékos megoszlása a bűnözésben résztevő csoportok jellege szerint

13. sz. tábla

Év	Fiatalkorú bűnelkövetők száma	Ebből a bűncselekményt követte el									
		egyedül	%	gyermek- korúval	%	fiatal- korúval	%	felöltt korúval	%	vegyesen	%
1998	12 866	3 731	29,0	359	2,8	3 662	28,5	2 602	20,2	2 510	19,5
1999	11 540	3 610	31,3	421	3,6	3 291	28,5	2 105	18,2	2 112	18,3
2000	11 081	3 524	31,8	386	3,5	3 370	30,4	1 925	17,4	1 875	16,9
2001	11 631	3 899	33,5	388	3,3	3 454	29,7	1 947	16,7	1 942	16,7
2002	11 689	4 257	36,4	390	3,3	3 265	27,9	1 735	14,8	2 041	17,5
2003	10 473	3 966	37,9	364	3,5	3 088	29,5	1 449	13,8	1 605	15,3
2004	12 325	4 638	37,6	385	3,1	3 631	29,5	1 764	14,3	1 907	15,5
2005	12 197	4 788	39,3	399	3,3	3 346	27,4	1 886	15,5	1 777	14,6
2006	11 287	4 357	38,6	297	2,6	3 406	30,2	1 606	14,2	1 621	14,4
2007	10 909	3 719	34,1	350	3,2	3 431	31,5	1 739	15,9	1 669	15,3

A fiatalkorú bűnelkövetők: elkövetői csoportonkénti %-os megoszlása a 2007. évben

4. sz. kördiagram



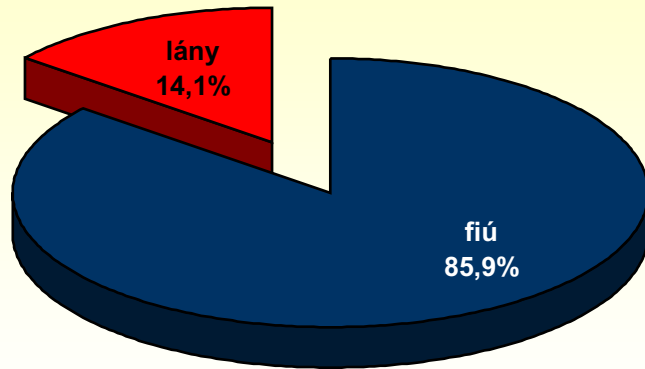
Fiatalok bűnelkövetők nemenkénti és korcsoportos megoszlása

14. sz. tábla

	2003		2004		2005		2006		2007	
	száma	%	száma	%	száma	%	száma	%	száma	%
Fiatalok bűnelkövetők										
Fiatalok bűnelkövető összesen	10 473	100,00	12 325	100,00	12 197	100,00	11 287	100,00	10 909	100,00
- ebből										
fiú	9 098	86,87	10 678	86,64	10 390	85,18	9 718	86,10	9 372	85,91
lány	1 375	13,13	1 647	13,36	1 807	14,82	1 569	13,90	1 537	14,09
14 éves	1 858	17,74	2 178	17,67	2 135	17,50	1 987	17,60	1 879	17,22
15 éves	2 540	24,25	2 945	23,89	3 015	24,72	2 858	25,32	2 802	25,69
16 éves	3 001	28,65	3 462	28,09	3 405	27,92	3 159	27,99	3 093	28,35
17 éves	3 074	29,35	3 740	30,34	3 642	29,86	3 283	29,09	3 135	28,74

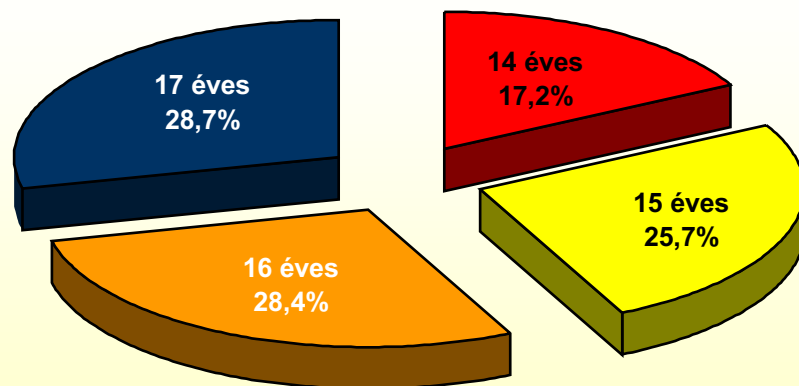
A fiatalokorú bűnelkövetők nemek szerinti megoszlása a 2007. évben

5. sz. kördiagram



A fiatalokorú bűnelkövetők korcsoportos megoszlása a 2007. évben

6. sz. kördiagram



A fiatalok bűnelkövetők családi környezete

15. sz. tábla

Fiatalok bűnelkövetők	2003		2004		2005		2006		2007	
	száma	%	száma	%	száma	%	száma	%	száma	%
Fiatalok bűnelkövető összesen	10 473	100,00	12 325	100,00	12 197	100,00	11 287	100,00	10 909	100,00
- ebből										
apa és anya neveli	5 859	55,94	6 767	54,90	6 882	56,42	6 359	56,34	6 808	62,41
elvált szülő neveli	2 227	21,26	2 665	21,62	2 535	20,78	2 318	20,54	1 921	17,61
özvegy szülő neveli	553	5,28	719	5,83	638	5,23	600	5,32	397	3,64
életközösségben élő szülő neveli	203	1,94	206	1,67	169	1,39	150	1,33	94	0,86
nevelőszülő, ill. nagyszülő neveli	328	3,13	428	3,47	340	2,79	340	3,01	340	3,12
testvér, vagy más rokon neveli	109	1,04	112	0,91	132	1,08	97	0,86	77	0,71
nevelőotthonban, intézetben él*	1 194	11,40	1 428	11,59	1 501	12,31	1 423	12,61	1 272	11,66

* Ide tartoznak: gyermek- és ifjúságvédő intézet, nevelőintézet, egyéb hely

A fiatalok bűnelkövető foglalkozása

16. sz. tábla

Fiatalok bűnelkövető foglalkozása	2003		2004		2005		2006		2007	
	száma	%	száma	%	száma	%	száma	%	száma	%
Fiatalok bűnelkövető összesen	10 473	100,00	12 325	100,00	12 197	100,00	11 287	100,00	10 909	100,00
- ebből										
szak- és betanított munkás	89	0,85	74	0,60	130	1,07	55	0,49	45	0,41
segédmunkás	56	0,53	40	0,32	44	0,36	41	0,36	25	0,23
szellemi foglalkozású	28	0,27	21	0,17	23	0,19	17	0,15	17	0,16
önálló, segítő családtag és inaktív	29	0,28	42	0,34	44	0,36	23	0,20	24	0,22
általános iskolai tanuló	2 692	25,70	3 062	24,84	3 241	26,57	2 584	22,89	1 988	18,22
szakmunkás, ill. szakiskolás tanuló	1 984	18,94	2 383	19,33	2 279	18,68	3 803	33,69	4 961	45,48
középiskolás	2 342	22,36	2 936	23,82	2 939	24,10	2 086	18,48	1 652	15,14
eltartott	88	0,84	110	0,89	155	1,27	117	1,04	94	0,86
foglalkozás nélküli	2 493	23,80	2 775	22,52	2 403	19,70	1 766	15,65	1 453	13,32
alkalmi munkás	294	2,81	375	3,04	412	3,38	323	2,86	267	2,45
fogvatartott	21	0,20	37	0,30	50	0,41	39	0,35	20	0,18
külföldi	103	0,98	113	0,92	104	0,85	125	1,11	103	0,94
munkanélküli segélyben részesülő	97	0,93	111	0,90	110	0,90	66	0,58	64	0,59
egyéb	157	1,50	246	2,00	263	2,16	242	2,14	196	1,80

A bűnelkövetésben közrejátszó – a fiatalok személyével kapcsolatos – okok tényezők

17. sz. tábla

1.

Kiemelt okok tényezők	2003		2004		2005		2006		2007	
	száma	%	száma	%	száma	%	száma	%	száma	%
Összesen	10 473	100,00	12 325	100,00	12 197	100,00	11 287	100,00	10 909	100,00
alkohol hatása	592	5,65	762	6,18	700	5,74	678	6,01	851	7,80
kábítószer hatása	157	1,50	418	3,39	464	3,80	249	2,21	152	1,39
kábító hatású anyag hatása	44	0,42	69	0,56	72	0,59	51	0,45	32	0,29
több együtt	34	0,32	52	0,42	54	0,44	41	0,36	73	0,67
egyik sem	9 646	92,10	11 024	89,44	10 907	89,42	10 268	90,97	9 801	89,84
Szubjektív okok										
hirtelen felindulás	457	4,36	555	4,50	566	4,64	671	5,94	617	5,66
bosszú, féltékenység	242	2,31	273	2,22	230	1,89	214	1,90	257	2,36
agresszivitás	783	7,48	919	7,46	982	8,05	939	8,32	1 169	10,72
a bűncselekménnyel kapcsolatos téves nézetek	481	4,59	728	5,91	868	7,12	814	7,21	883	8,09
a cselekmény társadalomra veszélyességének fel nem ismerése	511	4,88	635	5,15	625	5,12	574	5,09	504	4,62
bűnözői életstílus	339	3,24	405	3,29	418	3,43	426	3,77	453	4,15
anyaghasznosítás	4 912	46,90	5 598	45,42	5 416	44,40	5 109	45,26	5 005	45,88
szexuális vágy	76	0,73	45	0,37	75	0,61	55	0,49	47	0,43
kalandvágy	575	5,49	756	6,13	793	6,50	700	6,20	422	3,87
egyéb vágy, szenvedély	160	1,53	209	1,70	185	1,52	215	1,90	120	1,10
felbujtás	29	0,28	41	0,33	21	0,17	27	0,24	25	0,23
csábítás, befolyásoltság	193	1,84	265	2,15	264	2,16	155	1,37	169	1,55

A bűnelkövetésben közrejátszó – a fiatalok személyével kapcsolatos – oki tényezők

17. sz. tábla

2.

Kiemelt oki tényezők	2003		2004		2005		2006		2007	
	száma	%	száma	%	száma	%	száma	%	száma	%
figyelmetlenség	55	0,53	57	0,46	43	0,35	46	0,41	33	0,30
fegyelmetlenség	286	2,73	320	2,60	271	2,22	279	2,47	263	2,41
iszákos életmód	5	0,05	12	0,10	12	0,10	10	0,09	6	0,06
munkakerülő életmód	4	0,04	7	0,06	6	0,05			1	0,01
kábítószer függőség	30	0,29	35	0,28	24	0,20	12	0,11	9	0,08
egyéb	1 335	12,75	1 465	11,89	1 398	11,46	1 041	9,22	926	8,49
Objektív okok										
családi probléma	428	4,09	473	3,84	546	4,48	520	4,61	494	4,53
lakóhelyi konfliktus	252	2,41	289	2,34	295	2,42	301	2,67	344	3,15
rossz baráti környezet	2 890	27,59	3 637	29,51	3 736	30,63	3 542	31,38	3 685	33,78
iskolai, munkahelyi konfliktus	265	2,53	274	2,22	260	2,13	242	2,14	297	2,72
átmeneti pénzzavar	1 796	17,15	2 127	17,26	2 121	17,39	2 137	18,93	2 372	21,74
alacsony jövedelem	744	7,10	785	6,37	752	6,17	594	5,26	561	5,14
rendezetlen családi élet	246	2,35	306	2,48	326	2,67	292	2,59	305	2,80
kimaradás az iskolából	50	0,48	57	0,46	58	0,48	49	0,43	71	0,65
rossz tanteredmény, bukás	63	0,60	58	0,47	49	0,40	42	0,37	42	0,39
helytelen nevelés	424	4,05	488	3,96	406	3,33	373	3,30	330	3,03
alkoholista családi környezet	22	0,21	34	0,28	16	0,13	11	0,10	22	0,20
bűnöző családi környezet	307	2,93	324	2,63	282	2,31	269	2,38	223	2,04
egyéb	2 986	28,51	3 473	28,18	3 350	27,47	2 915	25,83	2 163	19,83

Fiatalok részvétele a bűncselekmények elkövetésében az elkövetés helye szerint

18. sz. tábla

Elkövetés helye	Fiatalok részvétele elkövetett bűncselekmények											
	2003		2004		2005		2006		2007			
	Száma	%	Száma	%	Száma	%	Száma	%	Száma	%	Száma	%
Baranya	859	4,00	974	4,64	902	4,20	875	4,19	804	4,08		
Bács-Kiskun	1 651	7,68	1 252	5,96	1 370	6,37	1 159	5,55	1 759	8,92		
Békés	555	2,58	890	4,24	624	2,90	1 294	6,20	856	4,34		
Borsod-Abaúj-Zemplén	2 219	10,33	2 428	11,57	2 613	12,15	2 730	13,07	2 481	12,58		
Csongrád	659	3,07	900	4,29	810	3,77	800	3,83	738	3,74		
Fejér	883	4,11	903	4,30	764	3,55	887	4,25	1 112	5,64		
Győr-Moson-Sopron	914	4,25	839	4,00	716	3,33	665	3,18	598	3,03		
Hajdú-Bihar	917	4,27	1 114	5,31	1 173	5,46	1 240	5,94	1 044	5,29		
Heves	491	2,29	515	2,45	604	2,81	403	1,93	471	2,39		
Jász-Nagykun-Szolnok	973	4,53	1 103	5,25	1 048	4,87	988	4,73	1 027	5,21		
Komárom-Esztergom	647	3,01	551	2,62	697	3,24	601	2,88	670	3,40		
Nógrád	803	3,74	455	2,17	473	2,20	506	2,42	382	1,94		
Pest	1 858	8,65	1 440	6,86	1 813	8,43	1 211	5,80	1 205	6,11		
Somogy	841	3,91	758	3,61	1 072	4,99	739	3,54	731	3,71		
Szabolcs-Szatmár-Bereg	1 375	6,40	1 347	6,42	1 312	6,10	1 699	8,13	1 454	7,37		
Tolna	449	2,09	405	1,93	612	2,85	510	2,44	393	1,99		
Vas	1 201	5,59	635	3,02	773	3,60	757	3,62	585	2,97		
Veszprém	702	3,27	872	4,15	927	4,31	932	4,46	499	2,53		
Zala	629	2,93	503	2,40	687	3,20	430	2,06	656	3,33		
Megyék összesen	18 626	86,70	17 884	85,19	18 990	88,33	18 426	88,22	17 465	88,55		
Főváros	2 851	13,27	3 110	14,81	2 503	11,64	2 449	11,72	2 245	11,38		
Ország összesen	21 484	100,00	20 994	100,00	21 499	100,00	20 887	100,00	19 724	100,00		
Ebből külföld	7	0,03			6	0,03	12	0,06	14	0,07		

A fiatalok részvételével elkövetett bűncselekmények megoszlása bűncselekmény csoportonként és egyes kiemelt bűncselekmények szerint

19. sz. tábla

Bűncselekmények	Bűncselekmények száma és megoszlása									
	2003		2004		2005		2006		2007	
	száma	%	száma	%	száma	%	száma	%	száma	%

Fiatalok részvételével elkövetett bűncselekmények összesen

	21 484	100,00	20 994	100,00	21 499	100,00	20 887	100,00	19 724	100,00
--	--------	--------	--------	--------	--------	--------	--------	--------	--------	--------

Ebből:

A személy elleni bűncselekmények	1 208	5,62	1 358	6,47	1 301	6,05	1 399	6,70	1 459	7,40
Ebből: - Szándékos emberölés	19	0,09	12	0,06	12	0,06	17	0,08	24	0,12
- Szándékos testi sértés	757	3,52	1 091	5,20	1 009	4,69	1 123	5,38	1 165	5,91
Közlekedési bűncselekmények	268	1,25	307	1,46	338	1,57	279	1,34	372	1,89
A házasság, a család, az ifjúság és a nemi erkölcs elleni bűncselekmények	145	0,67	366	1,74	156	0,73	285	1,36	331	1,68
Ebből: - Erőszakos közöszlélés	17	0,08	17	0,08	24	0,11	8	0,04	17	0,09
A közrend elleni bűncselekmények	4 493	20,91	5 270	25,10	5 687	26,45	5 410	25,90	4 447	22,55
Ebből: - Garázdaság	936	4,36	1 178	5,61	1 196	5,56	1 122	5,37	1 204	6,10
- Visszaélés kábítószerrel	423	1,97	1 032	4,92	1 206	5,61	959	4,59	523	2,65
Vagyon elleni bűncselekmények	14 812	68,94	13 075	62,28	13 339	62,04	12 688	60,75	12 356	62,64
Ebből: - Lopás	6 657	30,99	6 681	31,82	6 524	30,35	6 071	29,07	6 126	31,06
- Betöréses lopás	2 574	11,98	2 387	11,37	2 605	12,12	2 133	10,21	1 895	9,61
- Rablás	659	3,07	671	3,20	561	2,61	592	2,83	844	4,28
Egyéb bűncselekmények	558	2,60	618	2,94	678	3,15	826	3,95	759	3,85

A fiatalok sértettek megoszlása a természetes személy ellen elkövetett kiemelt bűncselekmények esetében

20. sz. tábla

Bűncselekmények, bűncselekménycsoportok	2003		2004		2005		2006		2007	
	száma	aránya	száma	aránya	száma	aránya	száma	aránya	száma	aránya
Összes fiatalok sértett	8 053	100,00	9 843	100,00	8 480	100,00	8 016	100,00	8 398	100,00
Ebből:										
A személy elleni bűncselekmények	870	10,80	1 157	11,75	1 113	13,13	1 184	14,77	1 202	14,31
Ebből: - Szándékos emberölés	8	0,10	7	0,07	2	0,02	7	0,09	7	0,08
- Súlyos testi sértés	363	4,51	456	4,63	393	4,63	471	5,88	468	5,57
Közlekedési bűncselekmények	195	2,42	229	2,33	228	2,69	196	2,45	208	2,48
Ebből: - Közúti balesetek	148	1,84	182	1,85	178	2,10	154	1,92	156	1,86
- Halálos közúti balesetek	8	0,10	11	0,11	10	0,12	12	0,15	17	0,20
A házasság, a család, az ifjúság és a nemi erkölcs elleni bűncselekmények	653	8,11	1 492	15,16	999	11,78	474	5,91	1 161	13,82
Ebből: - Nemi erkölcs elleni bűncselekmények	150	1,86	121	1,23	138	1,63	117	1,46	111	1,32
Vagyon elleni bűncselekmények	5 746	71,35	6 229	63,28	5 393	63,60	5 440	67,86	5 074	60,42
Ebből: - Lopás és betöréses lopás	4 333	53,81	4 861	49,39	4 197	49,49	4 236	52,84	3 585	42,69
- Rablás	621	7,71	657	6,67	510	6,01	533	6,65	730	8,69
- Kifosztás	20	0,25	29	0,29	22	0,26	29	0,36	41	0,49

A fiatalok bűnelkövetők és a sértettek kapcsolata

21. sz. tábla

Fiatalok bűnelkövetők és a sértettek kapcsolata	2003		2004		2005		2006		2007	
	száma	%	száma	%	száma	%	száma	%	száma	%
Összes kapcsolat (nem minden bűncselekménynél van kimutatható kapcsolat)	7 376	100,00	8 241	100,00	7 810	100,00	7 662	100,00	7 709	100,00
szülője, nagyszülője	105	1,42	112	1,36	99	1,27	105	1,37	77	1,00
nevelője, gondozója	18	0,24	23	0,28	15	0,19	21	0,27	14	0,18
testvére	16	0,22	20	0,24	18	0,23	24	0,31	17	0,22
házastársa	2	0,03	1	0,01	-	-	1	0,01	1	0,01
volt házastársa	2	0,03	1	0,01	1	0,01	-	-	1	0,01
élettársa	12	0,16	19	0,23	14	0,18	5	0,07	14	0,18
volt élettársa	7	0,09	4	0,05	4	0,05	9	0,12	2	0,03
egyéb hozzátartozója	81	1,10	76	0,92	109	1,40	101	1,32	91	1,18
barátja	121	1,64	152	1,84	140	1,79	139	1,81	157	2,04
tartós szexuális partnere	7	0,09	5	0,06	5	0,06	2	0,03	4	0,05
alkalmi szexuális partnere	9	0,12	7	0,08	8	0,10	12	0,16	6	0,08
ivócimborája	-	-	-	-	3	0,04	-	-	-	-
szerencsejátékban partnere	-	-	4	0,05	-	-	-	-	1	0,01
lakótársa	58	0,79	53	0,64	49	0,63	38	0,50	40	0,52
szomszédja	82	1,11	90	1,09	104	1,33	79	1,03	85	1,10
iskolatársa	483	6,55	589	7,15	493	6,31	529	6,90	482	6,25
munkatársa	31	0,42	38	0,46	21	0,27	19	0,25	11	0,14
egyéb ismerőse	910	12,34	1 116	13,54	1 119	14,33	1 114	14,54	1 313	17,03
idegen	4 961	67,26	5 494	66,67	5 072	64,94	5 048	65,88	5 018	65,09
nem állapítható meg	388	5,26	356	4,32	407	5,21	336	4,39	323	4,19
egyéb	83	1,13	81	0,98	129	1,65	80	1,04	52	0,67
	3 097	41,99	4 084	49,56	4 387	56,17	3 625	47,31	3 200	41,51

A fiatalok gyanúsítottakkal szemben alkalmazott kényszerintézkedések

22. sz. tábla

Kényszerintézkedések korévenként	2003	2004	2005	2006	2007
Őrizetbe vétel	946	887	633	659	625
ebből:					
14 éves	123	114	84	101	82
15 éves	185	188	138	168	170
16 éves	300	250	198	165	181
17 éves	338	335	213	225	192
Előzetes letartóztatás	411	333	286	341	328
ebből:					
14 éves	53	45	43	50	38
15 éves	87	70	63	97	101
16 éves	132	87	92	83	91
17 éves	139	131	88	111	98
Lakhelyelhagyási tilalom	11	3	3	18	21
ebből:					
14 éves	1		1	3	3
15 éves	5	1		4	3
16 éves	1	2	1	3	4
17 éves	4		1	8	11

A fiatalok gyanúsítottakkal szemben alkalmazott nyomozás befejezései

23. sz. tábla

	2003		2004		2005		2006		2007	
	száma	%	száma	%	száma	%	száma	%	száma	%
Nyomozás befejezései	12 798	100,00	14 822	100,00	14 654	100,00	13 587	100,00	13 524	100,00
Az összes nyomozásbefejezés	4 513	35,26	5 151	34,75	4 908	33,49	4 256	31,32	4 554	33,67
Nyomozásmegszüntetések										
- nem bűncselekmény	429	3,35	507	3,42	483	3,30	385	2,83	422	3,12
- nem bűncselekmény, hanem szabálysértés	385	3,01	423	2,85	346	2,36	319	2,35	633	4,68
- a bűncselekményt nem a gyanúsított követte el	182	1,42	159	1,07	165	1,13	146	1,07	138	1,02
- nem állapítható meg a bűncselekmény elkövetése	459	3,59	504	3,40	540	3,69	573	4,22	549	4,06
- nem állapítható meg az, hogy a bűncselekményt a gyanúsított követte el	688	5,38	714	4,82	783	5,34	731	5,38	747	5,52
- büntethetőséget kizáró egyéb ok	42	0,33	75	0,51	34	0,23	22	0,16	22	0,16
- büntethetőséget megszüntető egyéb ok	47	0,37	145	0,98	58	0,40	42	0,31	101	0,75
- a cselekményt már jogerősen elbírálták	6	0,05	7	0,05	9	0,06	5	0,04	1	0,01
- a cselekmény társadalomra veszélyességének megszűnése	3	0,02	4	0,03	5	0,03	4	0,03		
- megrovás	2 022	15,80	2 412	16,27	2 310	15,76	1 869	13,76	1 807	13,36
- egyéb megszüntetés	250	1,95	201	1,36	175	1,19	160	1,18	134	0,99
Vádemelések	7 553	59,02	8 462	57,09	8 092	55,22	7 943	58,46	7 846	58,02
- vádirat	3 655	28,56	6 884	46,44	6 484	44,25	6 407	47,16	6 451	47,70
- vádirat indítvány*	2 263	17,68	2	0,01						
- bíróság elé állítás	578	4,52	518	3,49	492	3,36	423	3,11	395	2,92
- pénzbüntetésre indítvány	54	0,42	50	0,34	63	0,43	33	0,24	57	0,42
- járművezetéstől eltiltásra indítvány	24	0,19	19	0,13	21	0,14	22	0,16	32	0,24
- egyéb mellékbüntetés önálló kiszabására indítvány	6	0,05	4	0,03	2	0,01	2	0,01	14	0,10
- próbára bocsátásra indítvány	280	2,19	266	1,79	244	1,67	182	1,34	109	0,81
- kényszergyógyításra indítvány							2	0,01		
- tárgyalás mellőzésével próbára bocsátásra indítvány	652	5,09	618	4,17	676	4,61	752	5,53	693	5,12
- tárgyalás mellőzésével felfüggesztett szabadságvesztésre indítvány	39	0,30	96	0,65	110	0,75	120	0,88	94	0,70
- vádemelés távollévő terhelt ellen	1	0,01	4	0,03						
- vádemelés tárgyalásról való lemondással	1	0,01	1	0,01					1	0,01
Egyéb befejezések	732	5,72	1 209	8,16	1 654	11,29	1 388	10,22	1 124	8,31
- megrovás mellett elközbírási indítvány	27	0,21	9	0,06	2	0,01	2	0,01		
- vádemelés részbeni mellőzése	4	0,03	1	0,01	2	0,01	1	0,01	1	0,01
- büntetőeljárás felajánlása					5	0,03				
- nyomozás felfüggesztése egyéb okból	3	0,02	2	0,01	2	0,01	5	0,04	2	0,01
- vádemelés elhalasztása	698	5,45	1 197	8,08	1 643	11,21	1 351	9,94	867	6,41
- közvetítői eljárásra utalva									138	1,02
- kábítószer élvező gyanúsítottal szembeni vádemelés elhalasztása**							29	0,21	116	0,86

* 2003. június 30-ig hatályos

** 2006. július 1-jétől hatályos

Nyomozásmegtagadások, ill. feljelentés elutasítások* megoszlása a fiatalkorúak esetében

24. sz. tábla

Nyomozásmegtagadások, ill. feljelentés elutasítások	2003		2004		2005		2006		2007	
	száma	%	száma	%	száma	%	száma	%	száma	%
Az összes nyomozásmegtagadás, ill. feljelentés elutasítás										
- tévedés	2	4,44	1	2,56	1	2,50	-	-	-	-
- magánindítvány, kívánat vagy feljelentés hiánya	26	57,78	11	28,21	2	5,00	15	38,46	13	52,00
- büntethetőséget kizáró egyéb ok	4	8,89	7	17,95	-	-	6	15,38	2	8,00
- elévülés	-	-	2	5,13	1	2,50	-	-	2	8,00
- büntethetőséget megszüntető egyéb ok	-	-	-	-	2	5,00	-	-	-	-
- a bűncselekményt már jogerősen elbírálták	-	-	-	-	4	10,00	-	-	-	-
- a cselekmény társadalomra veszélyességének megszűnése	-	-	1	2,56	-	-	-	-	-	-
- megrovás	13	28,89	17	43,59	30	75,00	18	46,15	8	32,00

* A jogintézmény megnevezése 2003. július 1-je előtt nyomozásmegtagadás, ezt követően feljelentés elutasítás.

A fiatalkorú bűnelkövetők előélete

25. sz. tábla

Fiatalkorú bűnelkövetők összesen	2003		2004		2005		2006		2007	
	száma	%	száma	%	száma	%	száma	%	száma	%

Fiatalkorú bűnelkövetők összesen 10 473 100,0 12 325 100,0 12 197 100,0 11 287 100,0 10 909 100,0

ebből:

- büntetlen előéletű 8 411 80,3 9 952 80,7 9 948 81,6 9 116 80,8 9 065 83,1

- büntetett előéletű 2 062 19,7 2 373 19,3 2 249 18,4 2 171 19,2 1 844 16,9

ebből:

- többszörös visszaeső 19 0,2 20 0,2 22 0,2 27 0,2 20 0,2

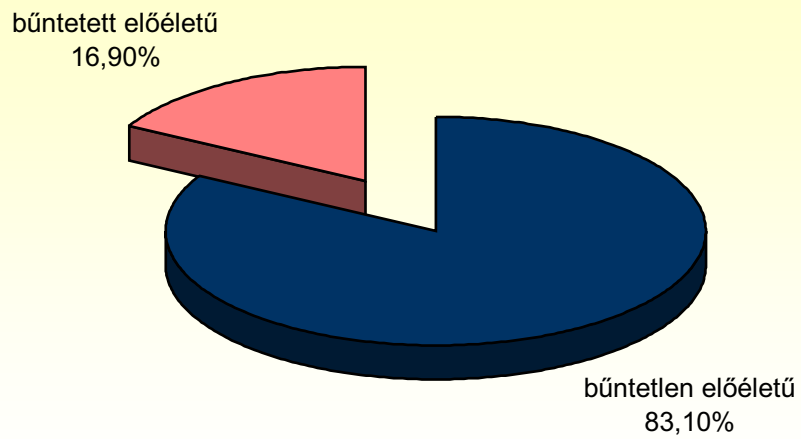
- különös visszaeső 31 0,3 45 0,4 42 0,3 40 0,4 25 0,2

- visszaeső 230 2,2 265 2,2 211 1,7 175 1,6 211 1,9

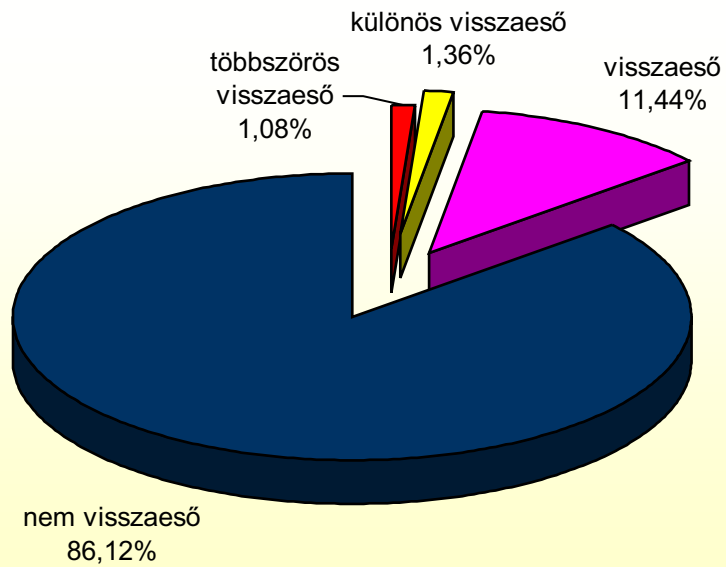
- nem visszaeső 1 782 17,0 2 043 16,6 1 974 16,2 1 929 17,1 1 588 14,6

A fiatalkorú bűnelkövetők előélet szerinti megoszlása a 2007. évben

7. sz. kördiagram



8. sz. kördiagram



II.

A fiatalokú vádlottakkal szemben kiszabott büntetések és alkalmazott intézkedések alakulása

A fiatalokkal szemben kiszabott büntetések megoszlása

26. sz. tábla

Év	Jogerősen elítelt fiatalok	ebből							
		Szabadságvesztés		ebből felfüggesztett		Pénzbüntetés		Önállóan alkalmazott mellékbüntetés, intézkedés	
		száma	%-a	száma	%-a	száma	%-a	száma	%-a
2003.	7 334	27,8	1 513	74,2	421	5,7	4 676	63,8	
2004.	6 935	25,4	1 379	78,3	434	6,3	4 531	65,3	
2005.	6 880	26,5	1 425	78,3	434	6,3	4 385	63,7	
2006.	7 174	26,4	1 524	80,6	368	5,1	4 673	65,1	
2007.	6 213	27,2	1 302	77,0	339	5,5	3 944	63,5	

A fiatalok között alkalmazott önállóan alkalmazott intézkedések

27. sz. tábla

Év	Jogerősen elítelt fiatalok száma	Önállóan alkalmazott mellékünetés, intézkedés		ebből					
		száma	% -a	Próbára bocsátás		Javítóintézeti nevelés		Megrovás	
				száma	% -a	száma	% -a	száma	% -a
2003.	7 334	4 612	62,9	3 980	86,3	238	5,2	385	8,3
2004.	6 935	4 479	64,6	3 947	88,1	201	4,5	325	7,3
2005.	6 880	4 346	63,2	3 773	86,8	189	4,3	374	8,6
2006.	7 174	4 619	64,4	4 078	88,3	199	4,3	333	7,2
2007.	6 213	3 906	62,9	3 459	88,6	191	4,9	237	6,1

A fiatalokkal szemben, a főbüntetés mellett alkalmazott mellékbüntetések

28. sz. tábla

Év	Jogerősen elítelt fiatalkorúak	ebből					
		Közügyektől eltiltás		Járművezetéstől eltiltás		Pénzmellék- büntetés	
		száma	%-a	száma	%-a	száma	%-a
2003.	7 334	341	4,6	34	0,5	24	0,3
2004.	6 935	241	3,5	35	0,5	10	0,1
2005.	6 880	256	3,7	39	0,6	8	0,1
2006.	7 174	223	3,1	34	0,5	8	0,1
2007.	6 213	242	3,9	23	0,4	11	0,1

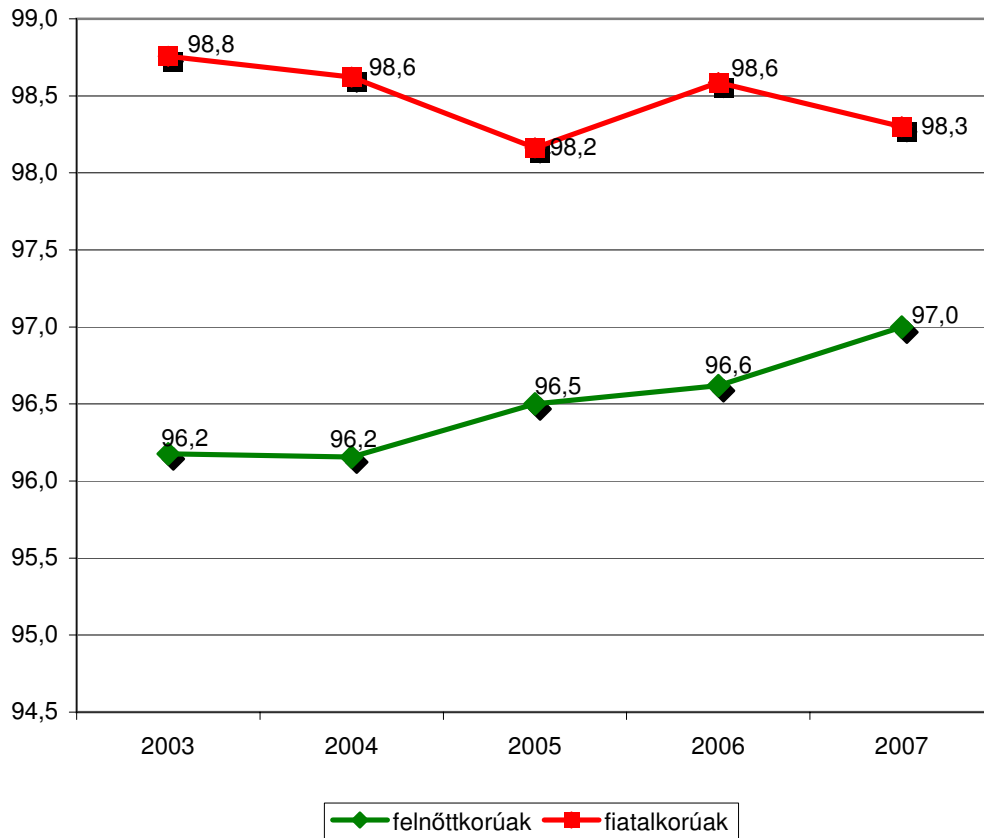
A váderedményesség alakulása felnőtt és fiatalkorú terheltek esetében

29. sz. tábla

Év	Felnőttkorú vádlottak száma	ebből			Fiatalkorú vádlottak száma	ebből		
		Jogerősen elítéltek száma	Eredményes felmentés, megszüntetés	Váderedmé- nyesség %-ban		Jogerősen elítéltek száma	Eredményes felmentés, megszüntetés	Váderedmé- nyesség %-ban
2003.	93 819	86 511	3 721	96,2	7 639	7 188	356	98,8
2004.	95 731	89 346	2 704	96,2	7 187	6 935	153	98,6
2005.	97 514	94 135	2 454	96,5	7 133	6 880	122	98,2
2006.	95 586	90 128	2 226	96,6	7 360	7 174	82	98,6
2007.	87 598	81 531	3 409	97,0	6 527	6 213	200	98,3

A váderedményesség alakulása a 2003-2007. években

1. sz. vonaldiagram



v	Váderedményesség százaléka	
	Felnőtt- korúak	Fiatal- korúak
2003	96,2	98,8
2004	96,2	98,6
2005	96,5	98,2
2006	96,6	98,6
2007	97,0	98,3

III.

A büntetőjogi ügyvitel főbb adatai a fiatalkorúak ügyeiben

**Nyomozó hatóság vádemelési javaslatának felülvizsgálata -
FIATALKORÚAK ÜGYEI**

30. sz. tábla

Ügyészségek	a tárgydőszak első napján elintézetlen	a tárgydőszakban érkezett	elintézésre váró vádemelési javaslatok összesen	a tárgydőszak utolsó napján elintézetlen
Főváros	193	1 388	1 581	140
Baranya	21	651	672	23
Bács-Kiskun	20	797	817	22
Békés	27	385	412	21
Borsod-Abaúj-Zemplén	19	1 435	1 454	15
Csongrád	36	509	545	35
Fejér	13	348	361	11
Győr-Moson-Sopron	8	389	397	2
Hajdú-Bihar	24	912	936	38
Heves	27	626	653	20
Jász-Nagykun-Szolnok	30	983	1 013	30
Komárom-Esztergom	12	331	343	9
Nógrád	26	256	282	16
Pest	61	837	898	52
Somogy	0	474	474	0
Szabolcs-Szatmár-Bereg	0	806	806	0
Tolna	17	321	338	17
Vas	0	239	239	0
Veszprém	2	398	400	4
Zala	12	271	283	8
Összesen:	548	12 356	12 904	463
2006. év	462	12 120	12 582	523
2005. év	479	12 108	12 904	446
2004. év	404	12 590	12 994	479
2003. év	238	10 828	11 066	433

**Vádemelési javaslatok alapján tett ügyészi intézkedések -
FIATALKORÚAK ÜGYEI**

31. sz. tábla

Ügyészségek	elintézésre váró vádemelési javaslat	vádemelési javaslat alapján vádemelés	vádemelési javaslat ellenére az ügyész a nyomozást megszüntette	az ügyész a vádemelés elhalasztásáról döntött
Főváros	1 581	798	220	109
Baranya	672	214	123	85
Bács-Kiskun	817	349	177	18
Békés	412	155	117	9
Borsod-Abaúj-Zemplén	1 454	894	265	20
Csongrád	545	248	102	21
Fejér	361	160	125	13
Győr-Moson-Sopron	397	193	69	53
Hajdú-Bihar	936	363	131	101
Heves	653	196	85	51
Jász-Nagykun-Szolnok	1 013	305	173	134
Komárom-Esztergom	343	167	71	23
Nógrád	282	181	55	4
Pest	898	424	210	25
Somogy	474	136	146	58
Szabolcs-Szatmár-Bereg	806	573	98	36
Tolna	338	118	119	20
Vas	239	131	49	17
Veszprém	400	204	49	17
Zala	283	131	71	7
Összesen:	12 904	5 940	2 455	821
2006. év	12 582	6 053	2 309	965
2005. év	12 587	6 355	2 393	1 031
2004. év	12 994	6 385	2 650	917
2003. év	11 066	5 670	2 114	176

**Nyomozás megszüntetésére irányuló javaslatok felülvizsgálata -
FIATALKORÚAK ÜGYEI**

32. sz. tábla

Ügyészségek	a tárgydőszak első napján elintézetlen	a tárgydőszakban érkezett	elintézésre váró nyomozás megszüntetésére irányuló javaslatok összesen	a tárgydőszak utolsó napján elintézetlen
Főváros	7	137	144	4
Baranya	0	33	33	1
Bács-Kiskun	2	33	35	1
Békés	2	17	19	1
Borsod-Abaúj-Zemplén	1	92	93	1
Csongrád	5	53	58	2
Fejér	2	39	41	2
Győr-Moson-Sopron	0	52	52	0
Hajdú-Bihar	1	80	81	1
Heves	0	54	54	2
Jász-Nagykun-Szolnok	1	16	17	1
Komárom-Esztergom	0	25	25	3
Nógrád	3	20	23	0
Pest	5	137	142	9
Somogy	0	89	89	0
Szabolcs-Szatmár-Bereg	0	42	42	0
Tolna	2	35	37	1
Vas	0	15	15	0
Veszprém	0	33	33	0
Zala	1	36	37	1
Összesen:	32	1 038	1 070	30
2006. év	33	887	920	26
2005. év	37	1 038	1 075	38
2004. év	40	1 136	1 173	32
2003. év	2	551	553	41

**A nyomozás megszüntetésére irányuló javaslat alapján tett ügyészi
intézkedések -
FIATALKORÚAK ÜGYEI**

33. sz. tábla

Ügyészségek	a tárgyidőszakban érkezett nyomozás megszüntető javaslat	javaslat alapján az ügyész a nyomozást megszüntette	megszüntetési javaslat ellenére az ügyész vádát emelt
Főváros	137	98	2
Baranya	33	27	0
Bács-Kiskun	33	26	1
Békés	17	14	0
Borsod-Abaúj-Zemplén	92	84	0
Csongrád	53	43	0
Fejér	39	33	1
Győr-Moson-Sopron	52	51	0
Hajdú-Bihar	80	73	0
Heves	54	43	0
Jász-Nagykun-Szolnok	16	15	0
Komárom-Esztergom	25	19	0
Nógrád	20	22	0
Pest	137	103	2
Somogy	89	84	0
Szabolcs-Szatmár-Bereg	42	36	3
Tolna	35	35	0
Vas	15	15	0
Veszprém	33	26	0
Zala	36	27	0
Összesen:	1 038	874	9
2006. év	887	722	17
2005. év	1 038	851	18
2004. év	1 136	925	25
2003. év	551	423	15

**Vádemelés elhalasztásával kapcsolatos intézkedés, személyenként -
FIATALKORÚAK ÜGYEI**

34. sz. tábla

Ügyészségek	vádemelés elhalasztása	vádemelés elhalasztása után vádemelés	vádemelés elhalasztása után nyomozás megszűntetés
Főváros	146	44	167
Baranya	127	40	122
Bács-Kiskun	62	20	82
Békés	18	8	37
Borsod-Abaúj-Zemplén	34	9	21
Csongrád	34	19	30
Fejér	34	5	59
Győr-Moson-Sopron	118	17	107
Hajdú-Bihar	168	34	197
Heves	71	30	94
Jász-Nagykun-Szolnok	215	25	171
Komárom-Esztergom	36	12	62
Nógrád	13	2	18
Pest	41	24	70
Somogy	87	19	74
Szabolcs-Szatmár-Bereg	57	11	69
Tolna	38	10	45
Vas	36	14	29
Veszprém	32	4	48
Zala	12	7	22
Összesen:	1 379	354	1 524
2006. év	1 791	314	1 701
2005. év	2 182	264	1 356
2004. év	1 930	131	1 058
2003. év	904	194	1 102

Tartalom:

ÖSSZEFOGLALÓ	3-7
I. FEJEZET Gyermekkorúak és fiatalkorúak bűnözési és bűnüldözési jellemzői (ERÜBS rendszerből)	
A gyermekkorú elkövetők és a fiatalkorú bűnelkövetők összefoglaló adatai (1. sz. tábla)	11
A bűnelkövetők, a fiatalkorú bűnelkövetők és a gyermekkorú elkövetők számának alakulása (1. sz. oszlopdiagram)	12
A gyermekkorú elkövetők és a fiatalkorú bűnelkövetők száma és aránya a lakónépességhez viszonyítva (2. sz. tábla)	13
A gyermekkorú elkövetők száma és százalékos megoszlása az ország megyéiben (3. sz. tábla)	14
A gyermekkorú elkövetők száma és százalékos megoszlása bűncselekmény-csoportok szerint (4. sz. tábla)	15
A gyermekkorú elkövetők száma és százalékos megoszlása a bűnözésben résztvevő csoportok jellege szerint (5. sz. tábla és 1. sz. kördiagram)	16-17
A gyermekkorú elkövetők nemenkénti és korcsoportos megoszlása (6. sz. tábla és 2-3. sz. kördiagram)	18-19
A gyermekkorú elkövetők családi környezete (7. sz. tábla)	20
Gyermekkorúak részvétele a bűncselekmények elkövetésében az elkövetés helye szerint (8. sz. tábla)	21
A gyermekkorúak részvételével elkövetett bűncselekmények megoszlása bűncselekmény csoportonként (9. sz. tábla)	22
Gyermekkorú sértettek megoszlása a természetes személy ellen elkövetett kiemelt bűncselekmények esetében (10. sz. tábla)	23
Fiatalkorú bűnelkövetők száma és százalékos megoszlása az ország megyéiben (11. sz. tábla)	24
Fiatalkorú bűnelkövetők száma és százalékos megoszlása bűncselekmény csoportok szerint (12. sz. tábla)	25
Fiatalkorú bűnelkövetők száma és százalékos megoszlása a bűnözésben résztvevő csoportok és egyes kiemelt bűncselekmények jellege szerint (13. sz. tábla és 4. sz. kördiagram)	26-27
Fiatalkorú bűnelkövetők nemenkénti és korcsoportos megoszlása (14. sz. tábla és 5-6. sz. kördiagram)	28-29
A fiatalkorú bűnelkövetők családi környezete (15. sz. tábla)	30
A fiatalkorú bűnelkövetők foglalkozása (16. sz. tábla)	31
A bűnelkövetésben közrejátszó – a fiatalkorú személyével kapcsolatos – oksági tényezők (17. sz. tábla)	32-33
Fiatalkorúak részvétele a bűncselekmények elkövetésében az elkövetés helye szerint (18. sz. tábla)	34
A fiatalkorúak részvételével elkövetett bűncselekmények megoszlása bűncselekmény csoportok és egyes kiemelt bűncselekmények szerint (19. sz. tábla)	35

A fiatalok sértettek megoszlása a természetes személy ellen elkövetett kiemelt bűncselekmények esetében (20. sz. tábla)	36
A fiatalok bűnelkövetők és a sértettek kapcsolata (21. sz. tábla)	37
A fiatalok gyanúsítottakkal szemben alkalmazott kényszerintézkedések (22. sz. tábla)	38
A fiatalok gyanúsítottakkal szemben alkalmazott nyomozás befejezések (23. sz. tábla)	39
Nyomozásmegtagadások megoszlása a fiatalok esetében (24. sz. tábla)	40
A fiatalok bűnelkövetők előélet szerinti megoszlása (25. sz. tábla és 7-8. sz. kördiagramok)	41-42

II. FEJEZET A fiatalok vádlottakkal szemben kiszabott büntetések és alkalmazott intézkedések alakulása

A Vádképviselési Informatikai Rendszerből (VIR)	
A fiatalokkal szemben kiszabott büntetések megoszlása (26. sz. tábla)	43
A fiatalokkal szemben önállóan alkalmazott intézkedések (27. sz. tábla)	46
A fiatalokkal szemben, a főbüntetés mellett alkalmazott mellékbüntetések, intézkedések (28. sz. tábla)	47
A váderedményesség alakulása felnőtt- és fiatalok terheltek esetében (29. sz. tábla)	48
A váderedményesség alakulása a 2003-2007. években (1. sz. vonaldiagram)	49

III. FEJEZET A büntetőjogi ügyvitel főbb adatai fiatalok ügyeiben

(A Büntetőjogi ügyviteli rendszerből)	
A nyomozó hatóság vádemelési javaslatának felülvizsgálata fiatalok ügyeiben (30. sz. tábla)	53
Vádemelési javaslatok alapján tett ügyészi intézkedések (31. sz. tábla)	54
A nyomozás megszüntetésére irányuló javaslatok felülvizsgálata fiatalok ügyeiben (32. sz. tábla)	55
A nyomozás megszüntetésére irányuló javaslat alapján tett ügyészi intézkedések fiatalok ügyeiben (33. sz. tábla)	56
Vádemelés elhalasztásával kapcsolatos intézkedés, személyenként (34. sz. tábla)	57
Tartalom	59-60