

# TÁJÉKOZTATÓ A 2014. ÉVI BŰNÖZÉSÉRŐL

2015

Kiadja: **Legfőbb Ügyészség** (1055 Budapest, Markó utca 16.)  
Felelős szerkesztő és kiadó: **Dr. Nagy Tibor** főosztályvezető ügyész

ISSN: 1217-0046

# Tartalomjegyzék

Bevezető a 2014. évi bűnözésről szóló tájékoztatóhoz.....	5	
<b>1. számú tábla</b>	Az összбűнözés egyes mutatóinak alakulása, 1995–2014.....	11
<b>2. számú tábla</b>	A lopások és a rablások számának alakulása, 1995–2014.....	12
<b>3. számú tábla</b>	A vagyon elleni бűнselekmények száma, 2010–2014.....	13
<b>4. számú tábla</b>	A vagyon elleni erőszakos бűнselekmények száma, 2010–2014.....	14
<b>5. számú tábla</b>	Az élet, a testi épség és az egészség elleni бűнselekmények, és ezen belül a szándékos emberölések és a szándékos testi sértések számának alakulása, 1995–2014.....	15
<b>6. számú tábla</b>	A közlekedési бűнselekmények száma és megoszlása, 1995–2014.....	16
<b>7. számú tábla</b>	A gyermekek érdekét sértő és a család elleni бűнselekmények száma, 1995–2014.....	17
<b>8. számú tábla</b>	A nemi élet szabadsága és a nemi erkölcs elleni бűнselekmények száma, 1995–2014.....	18
<b>9. számú tábla</b>	A gazdálkodás rendjét sértő бűнselekmények száma, 1995–2014.....	19
<b>10. számú tábla</b>	A korrupciós бűнselekmények száma, 1995–2014.....	20
<b>11. számú tábla</b>	A regisztrált бűнselekmények száma egyes kiemelt Btk. fejezetek szerint, 2010–2014.....	21
<b>12. számú tábla</b>	A regisztrált elkövetők megoszlása nemek és bizonyos korcsoportok szerint, 1995–2014.....	25
<b>13. számú tábla</b>	A regisztrált elkövetők előélet szerinti megoszlása, 1995–2014.....	28
<b>14. számú tábla</b>	A regisztrált fiatalkorú (14–17 éves) elkövetők számának alakulása, 1995–2014.....	29
<b>15. számú tábla</b>	A regisztrált gyermekkorú (14 év alatti) elkövetők számának alakulása, 1995–2014.....	30
<b>16. számú tábla</b>	A befejezett szándékos emberölések száma és 100 ezer lakosra jutó száma a főváros kerületeiben, 2010–2014.....	31
<b>17. számú tábla</b>	A szándékos testi sértések száma és 100 ezer lakosra jutó száma a főváros kerületeiben, 2010–2014.....	32
<b>18. számú tábla</b>	A garázdaság бűнselekmények száma és 100 ezer lakosra jutó száma a főváros kerületeiben, 2010–2014.....	33
<b>19. számú tábla</b>	A lopások száma és 100 ezer lakosra jutó száma a főváros kerületeiben, 2010–2014.....	34
<b>20. számú tábla</b>	A személygépkocsi lopások száma és 100 ezer lakosra jutó száma a főváros kerületeiben, 2010–2014.....	35
<b>21. számú tábla</b>	A rablások száma és 100 ezer lakosra jutó száma a főváros kerületeiben, 2010–2014.....	36
<b>22. számú tábla</b>	A befejezett szándékos emberölések száma és 100 ezer lakosra jutó száma megyék és régiók szerint, 2010–2014.....	37
<b>23. számú tábla</b>	A szándékos testi sértések száma és 100 ezer lakosra jutó száma megyék és régiók szerint, 2010–2014.....	38
<b>24. számú tábla</b>	A garázdaság бűнselekmények száma és 100 ezer lakosra jutó száma megyék és régiók szerint, 2010–2014.....	39
<b>25. számú tábla</b>	A lopások száma és 100 ezer lakosra jutó száma megyék és régiók szerint, 2010–2014.....	40
<b>26. számú tábla</b>	A személygépkocsi lopások száma és 100 ezer lakosra jutó száma megyék és régiók szerint, 2010–2014.....	41
<b>27. számú tábla</b>	A rablások száma és 100 ezer lakosra jutó száma megyék és régiók szerint, 2010–2014.....	42
<b>1. számú ábra</b>	A regisztrált бűнselekmények 100 ezer lakosra jutó számának alakulása, 1995–2014.....	11
<b>2. számú ábra</b>	A regisztrált elkövetők 100 ezer lakosra jutó számának alakulása, 1995–2014.....	12
<b>3. számú ábra</b>	Egyes kiemelt vagyon elleni бűнselekmény számának változása, 2010–2014.....	13
<b>4. számú ábra</b>	A vagyon elleni erőszakos бűнselekmények számának változása.....	14
<b>5. számú ábra</b>	Egyes a közbiztonság szempontjából kiemelt jelentőségű бűнselekmény számának változása.....	15
<b>6. számú ábra</b>	A regisztrált elkövetők korfái a 1995., 2000., 2005., 2010., 2013., 2014. években.....	26
<b>7. számú ábra</b>	A regisztrált elkövetők és a teljes népesség megoszlása korévek és nemek szerint, 2014.....	28
Módszertan.....	43	

## **Jelmagyarázat:**

- = A jelenség nem fordul elő.
- x = A mutató nem értelmezhető.
- 0 = A mutató értéke olyan kicsi,  
hogy kerekítve zérust ad.

# Bevezető a 2014. évi bűnözésről szóló tájékoztatóhoz

## A bűnözés helyzete és időbeli változásai (1995-2014)

A bűnözés elmúlt évtizedekben megszokott tartalmú és szerkezetű elemzésén alapjaiban változtatni kellett. Ezt a Büntető Törvénykönyvről szóló 2012. évi C. törvény (a továbbiakban: új Btk.) 2013. július 1-jei hatályba lépése indokolta, mivel az a következőkben leírtak adatforrásaként szolgáló egységes nyomozó hatósági és ügyészégi bűnügyi statisztikai rendszer (továbbiakban: ENyÜBS) módszertanát, tartalmát és adatgyűjtési rendszerét is jelentős mértékben befolyásolta. Ezen jogszabályi és adatgyűjtést érintő változások miatt a korábbi idősorok sok esetben nem voltak folytathatók.

Ugyanakkor a folyamatban lévő büntetőeljárásokban a hatályos Btk. mellett az 1978. évi IV. törvény (a továbbiakban: „régí Btk.”) rendelkezéseit is alkalmazni kell, illetve lehet. A két jogszabály különös részi tényállásainak tartalma, illetve az egyes bűncselekmények törvényen belül elfoglalt helye viszont lényegesen eltérő lehet. Ez egyrészt azt jelenti, hogy egyes elkövetési magatartások már nem büntetendők, másrészt az új Btk. új törvényi tényállásokkal bizonyos magatartásokat büntethetővé tett. Ezek mellett jellemző, hogy egyes bűncselekmények szétbontásra, illetve összevonásra kerültek.

Mindezekre tekintettel a két jogszabályra épülő adatok statisztikai megfeleltetése szükséges. A továbbiakban az új Btk. fejezetei és tényállásai képezik a bűncselekmények csoportosításának alapját, és ezekhez igazítottuk a visszatekintő adatokat. A magyarázatul szolgáló háttérinformációk közül a legfontosabbakat az egyes táblázatok alatt lábjegyzetként vagy magyarázó szöveggként helyeztük el, míg a többi kiegészítés és magyarázat pedig a kiadvány végén a módszertani részben található.

A bűnözés, illetve a bűnüldözés megítélésében szerepet játszhat az ismeretlen tetteses bűncselekmények száma és aránya. Ezek a cselekmények a regisztrált bűncselekmények körén belül 40-60%-os arányt képviseltek az elmúlt két évtizedben. Ezen belül is 2010-től 2012-ig az arányuk magasabb volt, meghaladta az 50%-ot. Ezt követően viszont ebben is visszaesést mutatnak az adatok 2013-ban 47,1%, 2014-ben 42,3% az arány.

## Regisztrált bűncselekmények

A regisztrált bűncselekmények száma már a 2013. év vonatkozásában is nagyarányú, 20%-os csökkenést mutatott a 2012. év adataihoz képest, így az elmúlt két évtized legalacsonyabb értékét mutatta. Mindez elsősorban a jogszabályi változásokkal volt magyarázható, amelyek befolyással voltak a statisztikai számbavételre, és ezáltal a regisztrált bűncselekmények számára is.

A jogi tényezők statisztikára gyakorolt hatása döntően az okirattal visszaélések számának jelentős csökkenésében érhető tetten. Ennek hátterében a régi Btk. 277.§ (1) bekezdésének azon, 2013. február 1-jével hatályos módosítása áll (és ezt az új Btk. is átvette), amelynek lényege, hogy a korábban az egy cselekmény során elmulasztott okiratok számához igazodott a rendbeliség (valós alaki halmazat), ezt követően azonban a cselekmény egy rendbeli bűncselekményként (összetett bűncselekmény (delictum compositum) értékelendő. Ez a változtatás egyértelműen visszaköszön a statisztikai adatokban: az okirattal visszaélések száma 2013-ban önmagában 69 ezerrel volt kevesebb az előző évi adathoz képest. Érdemes megjegyezni, hogy a jogszabályváltozás hatását még felnagyítja és markánsabbá teszi, hogy e bűncselekmény vonatkozásában a 2012. évi adat kiemelkedően magas volt, olyannyira, hogy hozzávetőlegesen minden ötödik (100-ból 18) regisztrált bűncselekmény ezt a tényállást merítette ki.

A Btk. változásain kívül a regisztrált bűncselekmények számának drasztikus visszaesésében a szabálysértésekről szóló 2012. évi II. törvény értékhatárra vonatkozó változásai is szerepet játszhattak.

A 2014. évben regisztrált bűncselekményeinek száma 329 575 volt. Ez az előző évi adathoz képest 15%-os, abszolút számát tekintve, mintegy 48 ezres visszaesést mutat.

A bemutatott sarokszámok alapján nem meglepő, hogy a bűncselekmények 100 ezer lakosra jutó száma 1994 óta a legalacsonyabb volt a 2013. évet illetően (3813), amely lényegében megegyezett a vizsgált időszak kezdő évének adatával (a 1994. év: 3780). Összehasonlításképpen: a közbenső években jellemzően 4-5000 körül alakult ezen mutató értéke, de 1998-ban megközelítette a 6000-es értéket.

A bűncselekmények jelentős számát kitevő lopás esetében is 15%-os visszaesés figyelhető meg, 167 ezerről

141 ezerre, ami az elmúlt húsz év legalacsonyabb értéke. Összehasonlításképpen: a 1996-1998-as időszakban ennek kétszeresét, átlagban 282 ezer lopást regisztráltak.

A regisztrált okirattal visszaélések száma a 2012-es 84 ezerről 2013-ban 15, majd 2014-re 2 ezerre csökkent. Az összбүнözés alakulásában meghatározó csalás és a szerzői vagy szerzői joghoz kapcsolódó jogok megsértése esetében is további 4-4 ezres nagyságrendű csökkenések tapasztalható.

A nemi élet szabadsága és a nemi erkölcs elleni бүнccselekményeket tartalmazó fejezet – mely a régi Btk. XIV. fejezet II. címe alá tartozó tényállásokat, esetenként azokat jelentősen átalakítva tartalmazza – adatai ugyanakkor jelentősen nőttek az elmúlt két évtizedben. Ebben a változásban azonban szinte kizárólag a gyermekpornográfia – a régi Btk. szerint a tiltott pornográf felvétellel visszaélés – játszott szerepet. Utóbbi számadatai meglehetősen hektikusan alakultak a 2002. évben történt бүнccselekménnyé nyilvánítása óta. Az első években ugyanis 100 körüli esetszám volt jellemző, amely később a többszörösére emelkedett, és a 2005. évben érte el maximumát (15 ezer esettel). Ezt követően ismét százas nagyságrendben kerültek be a statisztikába ilyen cselekmények, majd a 2013. évi adat újfent jelentős növekedést mutat. Ugyanakkor a 2014. évben rögzített adatok jelentős visszaesést mutatnak (5 225-ről 142-re).

A társadalmi érdeklődés és a közbiztonság szempontjából kiemelt jelentőségű szexuális erőszak бүнccselekmények – melynek leegyszerűsítve az erőszakos közösülés és a szemérem elleni erőszak felelt meg a korábbi jogszabályban – száma a vizsgált két évtizedben harmadára csökkent. Az utóbbi években 500 körül, a 2014. évben pedig először 400 alatt alakult a regisztrált szám. A statisztikai adatok ezen esetben is csak jelzésértékűek. Az ilyen cselekményekre adott egyéni és a társadalmi reakciók ugyanis döntő kihatással vannak a büntetőeljárás megindulására és lefolytatására.

A korrupciós cselekmények száma százas nagyságrendben került regisztrálásra a бүнügyi statisztikai rendszerben. Btk. egyik érdemi változása, hogy a korábban vesztegetés elnevezés alatt szereplő különböző elkövetési magatartásokat szétbontotta és egyértelműsítette, külön tényállásként megkülönböztetve a gazdasági, a hivatali, a bírósági és más hatósági eljárásban elkövetett vesztegetési cselekményeket, valamint ezek aktív és passzív változatait. Trend-jellegű következtetés – részben az éves viszonylatban előforduló alacsony esetszámok miatt – ezen altípusok adataiból nem vonható le. Jelentős a növekedés ezen бүнccselekmények tekintetében, melyek száma 2013. évben haladta meg először az ezret, és az érték 2014. évben 3 268 lett. Fontos azonban megjegyezni, hogy ezen kiugró adat 85%-át (2775) mindösszesen hat üggyel – a statisztikákban most megjelenő ún. nyelvizsgabotrány – kapcsolatban regisztrálták. A nagy különbséget így főként a vesztegetés és a befolyással üzérkedés büntette adják. Az elmúlt két évtizedben a vesztegetések száma 22 és 200 között változott, 2014. évben 1573 esetet regisztráltak. A befolyással üzérkedés 37 és 243 között mozgott, most ez a szám 1419. Az új

2013. évhez hasonlóan, ismét növekedés figyelhető meg a közlekedési бүнccselekmények számának alakulásában. Mint az előző évben, a növekedést elsősorban a közúti közlekedést érinti, azon belül is a járművezetés ittas, vagy bódult állapotban бүнccselekmények számának változása okozza. Ez a szám hatévnyi folyamatos csökkenést követően növekedésnek indult, 2012. évben 7 090, 2013. évben már 9 030, végül 2014. évben 12 728 volt.

### **Regisztrált elkövetők**

A statisztikai értékelés szempontjából kiemelendő, hogy az elkövetői kör nem különálló (és egymástól megkülönböztethető) természetes személyek összességét jelenti, hanem a különböző büntetőügyekben szereplő terheltek együttes számát. Az a személy, aki több бүнccselekményt követ el, és az egyes cselekményeket külön-külön büntetőeljárás keretében bírálják el az adott évben, több alkalommal is bekerülhet a бүнügyi statisztikába.

Ennek fényében minden olyan megállapítás, ami az elkövetői sokaságra vonatkozik, csak ezen korlát figyelembevételével értelmezhető.

A regisztrált elkövetők (melynek tehát csak egyik, bár kétségkívül legnépesebb halmazát alkotják az eddigi adatközlésben prioritást jelentő regisztrált бүнelkövetők) száma 1994 óta összességében 15%-kal csökkent, ami – tekintve, hogy éves viszonylatban 100 ezer főt meghaladó sokaságról beszélhetünk – jelentős mértékű változásnak mondható.

Az utóbbi évek adatai alapján megállapítható, hogy az elkövetők száma 2010. évben megközelítette a 130 ezret, ám az ezt megelőző és ezt követő évben ettől jóval alacsonyabb (120 ezer körüli) értékek kapcsolódnak

ehhez a mutatóhoz. A 2012-2014. években ugyanakkor még további 10-11 ezer fővel csökkent a bűncselekményeket elkövető személyek száma. 2014. évben a regisztrált elkövetők száma: 108 466.

A fenti keretekben értelmezhető a regisztrált elkövetők esetében számított 100 ezer lakosra jutó arányszám. Ennek számításánál az elkövetők számát a teljes népesség adatával kell elosztani, majd megszorozni 100 000-el. A képletben a „teljes népesség” megnevezés különálló személyekre vonatkozik, míg az elkövetők esetében ilyen egyértelmű különbségtételről nem beszélhetünk. Ezen mutató értéke gyakorlatilag követi a nyers adatként szolgáló regisztrált elkövetők számában tetten érhető változásokat.

A bűncselekményt elkövetők nemek szerinti megoszlása (amely mutatóként a többes számbavétel miatt szintén csak irányok kijelölésére alkalmas) egyértelműen a férfiak fölényét mutatja a kriminalitás területén, azal együtt, hogy a nők részesedése 1994 óta – lassú, ám folyamatosnak mondható emelkedés eredményeként 10-ről 16-17%-ra nőtt (ezzel még mindig elmaradva népességbeli arányuktól).

A teljes népességgel összevetve szembetűnő az aránytalanság az elkövetői sokaság koréves adataiban. Utóbbiak között – és e tekintetben a két nem között nincs érdemi különbség – a 17–45 évesek korcsoportjában messze a népességbeli arányukon felüli részesedést mutatnak az adatok, míg az ennél fiatalabbak és idősebbek kisebb arányt képviselnek körükben. Az elkövetők körében a „korai elöregedés” folyamata érhető tetten, ugyanis a 60 éves és idősebbek igen kis hányadot képviselnek, szemben az össznépességre jellemző és közismert tendenciákkal.

Az elmúlt húsz évben folyamatos növekedést mutatott az elkövetők átlagos életkora. Az elkövetők szempontjából releváns – 12 és 90 év közötti – korcsoportot vizsgálva, 1995-ben egy átlagos elkövető 29 és fél éves volt, 2014-ben már több mint 34, míg a teljes társadalom 12–90 éves korcsoportjának átlagos életkora ez idő alatt alig több mint három évvel emelkedett. Az elkövetők korfáit vizsgálva továbbá az is jól látható, hogy a férfiak esetében gyorsabb ez az öregedési folyamat, ugyanakkor az elkövető nők átlagéletkora még mindig másfél évvel magasabb a férfiakénál.

Érdekes az életkori változásokat dinamikájában is vizsgálni. Ennek kapcsán mutató lehet a két évtizedes számbeli változás mértéke. Mint fent bemutatásra került, a teljes elkövetői szám 15,4%-kal csökkent, ugyan-ezen mutató értéke 1994 és 2014 között a 14–17 évesek körében még markánsabb (közel 40%-os) változást jelez.

Az elkövetői oldali adatgyűjtés során rögzített veszélyeztetetté nyilvánítás<sup>1</sup> egy igen hozzávetőleges és leegyszerűsített, ezzel együtt beszédes indikátora lehet a fiatakorúak társadalmi háttérének. Ez alapján ugyanis kiderül, hogy szociális, magatartási vagy egyéb okból éves viszonylatban 1000–1100 fiatakorú elkövető esetében kezdeményezték a veszélyeztetetté nyilvánítást. (Megjegyzendő ugyanakkor, hogy a 2004–2008-as időszakban ennél nagyobb számban éltek a hatóságok ezzel a jelzéssel). Ennek alapján nem meglepő, hogy az utóbb említett időszakban volt a legmagasabb a veszélyeztetettek részaránya az adott korcsoportban, az elmúlt 5 évben viszont 9-10%- körül stabilizálódott ezen adat.

A 14 év alatti elkövetők számát illetően még inkább erőteljesebb – bár pozitív irányú és mértékű – visszaesés tapasztalható. A 2014. évben regisztrált, ebbe a korcsoportba tartozó elkövetők száma közel kétharmadával alacsonyabb az 1994. évi adatnál. E tekintetben a 2009. év hozott magával változást, ettől kezdve ugyanis a korábbi – bár addig is csökkenő – tendencia felgyorsult (2008-ban még 3400, ezt követően pedig 2500–2700 között változott a gyermekkorú elkövetők száma. A 14 év alattiak körében is 10% körüli volt a veszélyeztetetté nyilvánítottak aránya, a 14–17 évesek esetében már említett 2004–2008-as időszakot a náluk fiatalabbaknál is magasabb adatok jellemzik.

Nehéz megítélni, hogy kedvező vagy kedvezőtlen irányúként értelmezhető-e az a változás, amely az elkövetők előélet szerinti adataiban 1994 óta eltelt évtizedekben megmutatkozik. A 2010. évtől ugyanis 26%- volt a büntetett előéletűek részaránya, ezt megelőzően viszont ennél jóval magasabb, 36-37%- volt a meghatározó. A bemutatott arányok mögötti abszolút számok a teljes vizsgált időszak tekintetében igen nagy szórást mutatnak: az elmúlt évben 27 ezer elkövető minősült a jogszabályok szerint büntetett előéletűnek, ám volt olyan év, amikor ennek több mint kétszerese (1998-ban). A büntetett előéletűek között – a büntetéskiszabás szempontjából jelentőséggel bíró – visszaesői kategóriák valamelyikébe tartozók éves szinten 30-40%-ot tesznek ki, de 2014-ben ez az arány csupán 25%. Ezen belül is a visszaesők száma kétötödére, a többszörös visszaesőké harmadára, a különös visszaesőké közel 60%-ra esett vissza.

1) A gyermekek védelméről és a gyámügyi igazgatásról szóló 1997. évi XXXI. törvény 5. § (n) pontja alapján a „veszélyeztetettség: olyan magatartás, mulasztás vagy következtében kialakult állapot, amely a gyermek testi, értelmi, érzelmi vagy erkölcsi fejlődését gátolja, vagy akadályozza. hatósági intézkedés szükséges.

## A kriminalitás területi vonatkozásai

A bűnözés területi eloszlását illetően csak bizonyos – a közérdeklődésre számot tartó – bűncselekmények adataira építve vizsgáljuk. Ennek oka, hogy az össz-bűnözés területi „egyenlőtlenségeiről” csak igen korlátozott következtetések fogalmazhatók meg, ugyanis az elkövetés helye szerint csoportosított bűncselekmények nem mindegyike köthető egyértelműen egy földrajzi/közigazgatási helyhez (pl. a gazdasági bűncselekmények jellemzően ilyenek), azzal együtt, hogy jogi, adminisztratív értelemben ezek is kapcsolódnak adott településhez. Ennek azért van jelentősége, mert az adatokból levont következtetések – különösen a területi egységek kisebb szintjei felé haladva – általában vonatkoznak az elkövetési hely kriminalitására, ezáltal bizonyos értelemben leegyszerűsítőek lehetnek.

A probléma megoldásaként a teljes bűnözés helyett érdemesebb leszűkíteni azt a bűncselekményi kört, amelyek esetében kétséget kizáróan beszélhetünk elkövetési helyről, és ezek közül is a kiemelt jelentőségűekre érdemes fókuszálni. Táblázatainkban ezért a befejezett szándékos emberölések, a szándékos súlyos testi sértések, a garázdaságok, a lopások (és ezen belül a személygépkocsi lopások) és a rablások adatait tüntettük fel területi régiók, megyei, illetve a főváros vonatkozásában kerületi bontásokban. A területi összevetésnek az időbeli változásait is vizsgáltuk (az elmúlt 5 éves időszakot illetően), amelyhez két mutatót: a bűncselekmények abszolút és a százezer lakosra vetített számadatait használtuk fel.

A szándékos befejezett emberölések adatait regionális szempontból az elmúlt 5 év vonatkozásában vizsgálva megállapítható, hogy a Fővárost és Pest megyét magában foglaló közép-magyarországi régiót – mind abszolút, mind a (népességszámot figyelembe vevő) relatív számok alapján – jellemzik a magasabb értékek. Érdemes azonban kiemelni, hogy a lakosság számához viszonyított arányszám alapján a 2014-es évhez rendelt adatok mégsem itt, hanem az észak-magyarországi régióban voltak országos szinten a legmagasabbak. Ugyanakkor a legkisebb esetszámok a nyugat-dunántúli régióban fordultak elő. A megyénként vizsgált adatokból – a kis esetszámokból adódóan – csak óvatos következtetésként fogalmazható meg, hogy Budapesten és Pest megyében követték el a legtöbb szándékos befejezett emberölést jellemzően a népességre vetített adatok alapján is).

A szándékos súlyos testi sértések is az észak-alföldi régióban fordultak elő leggyakrabban 2014-ben, amely mind a cselekményi számok, mind a 100 ezer lakosra jutó arányszám alapján – a 2012. év kivételével – első helyen szerepel. Érdekes összefüggés, hogy az ilyen típusú bűncselekményeket legkisebb számban a nyugat-dunántúli régióban követték el az elmúlt öt év vonatkozásában, ugyanakkor a népességadatra épülő arányszám a dél-alföldi régióban a legalacsonyabb. Utóbbi kapcsán azonban érdemes kiemelni, hogy az esetszámaik érdeemben nem különböznek egymástól.

A fenti bűncselekmény megyei adataiban is kimutatható a népességszám kriminalitási sorrendjét illető módosító szerepe. Az első három helyen Budapest, Hajdú-Bihar és Szabolcs-Szatmár-Bereg megyék találhatók, de 2013 után, 2014-ben is a főváros helyett Nógrád megye került a képzeletbeli dobogó harmadik helyére a relatív mutató alapján.

A garázdaság bűncselekmények a régiók összevetésével az észak-alföldi régióban voltak a legelterjedtebbek a 2009-2014-es időszakot nézve. Ehhez képest az ellenpólust a dél-dunántúli régióhoz tartozó megyék alkották, habár meg kell jegyezni, hogy a 2013. év esetében már nem ez, hanem egy másik dunántúli régióban (Közép-Dunántúl) követték el a legkevesebb ilyen bűncselekményt. A lakosság számához viszonyított mutató tekintetében a 2013. év szintén változást hozott: e szerint a korábban legkevesebb fertőzött közép-magyarországi régió ilyen szerepét a közép-dunántúli régió vette át. A nyers adatok kapcsán imént említett észak-alföldi régió első helyén a népességszám sem változtatott (amely alól a 2010. év átmeneti kivételt jelentett).

Magyarországon – területileg szétszórva – található azok a megyék, amelyek a garázdaságok elkövetése szempontjából vezető helyen állnak: Budapest, Borsod-Abaúj-Zemplén, Fejér és Szabolcs-Szatmár-Bereg megye említhető ilyenekként. Megjegyzendő, hogy utóbbi három megye a 100 ezer lakosra jutó arányszám tekintetében is a lista elején található, de bizonyos években Jász-Nagykun-Szolnok és Vas megye is ehhez a csoporthoz sorolható. Az abszolút számok alapján legkevesebb pedig Békés, Komárom-Esztergom, Somogy és Tolna megyékre jellemző ennek a bűncselekménynek az elkövetése.

Az össz-bűnözés legnagyobb hányadát kitevő lopások számadatai az elmúlt 5 éves időszakban változatlan-ságról tanúskodnak. A központi (közép-magyarországi) régióban elkövetett cselekmények száma lényegesen (értsd: többszörösen) felülmúlja a többi régió adatait, és ennek fordítottja igaz a nyugat-dunántúli régióra.



Előbbi megállapítás fényében nem meglepő, hogy a megyei adatok közül a Főváros és Pest megye adatai kiugróak, a harmadik helyen viszont minden évben az észak-magyarországi régióhoz tartozó Borsod-Abaúj-Zemplén megye áll. A lakosságszám figyelembe vétele nélkül a legkisebb lélekszámú (Nógrád, Vas, Tolna) megyékben regisztrálták a nyomozó hatóságok a legkevesebb lopást. A népességszám alapján viszont – amellett, hogy Budapest közigazgatási határain belül követték el e tekintetben is a legtöbb lopást – Jász-Nagykun-Szolnok és Somogy megye adatai a legmagasabbak. Az adatokból az is kiolvasható, hogy jellemzően az ország észak-nyugati megyéiben (Vas, Veszprém, Győr-Sopron-Moson, Komárom-Esztergom) követnek el legkevésbé ilyen bűncselekményt, legalábbis ezt tükrözik a lakosságszámra vetített adatok.

A személygépkocsi lopásokhoz kapcsolódó adatokat külön is érdemes szemügyre venni. A lopások ezen típusa ugyan nem képvisel nagy arányt a teljes kört illetően (100-ból átlagosan 3 lopás tartozott ide), mégis közérdeklődésre tart számot. Ebből a szempontból a legfertőzöttebb a közép-magyarországi régió, a legkevésbé az ország észak-keleti részén elhelyezkedő régiók, valamint a Nyugat-Dunántúl. A két végletre tartozó régiók nem különböznek egymástól a tekintetben, hogy a nyers vagy a relatív mutatókat nézzük. Ebből pedig az következik, hogy ennél a speciális bűncselekményi körnél a lakosságszámnak nincs érdemi hatása. Ehelyett azonban – átmenetileg kitekintve a bűnözési statisztikából – a személygépkocsi állomány egyenlőtlen területi eloszlása egyértelműen kihat az elkövetésre. Vagyis a terheltek a személygépkocsik számával arányosan tulajdonítják el azokat, legalábbis a Központi Statisztikai Hivatal személygépkocsik számára vonatkozó területi bontásaival való statisztikai összevetés igen erős kapcsolatot jelez (a korrelációs együttható 0,8-hoz közelítő értékeket mutat minden évben). A Főváros mellett Pest, Bács-Kiskun és Fejér megyében kiemelkedően magas az ilyen típusú bűncselekmények száma, a legalacsonyabbak pedig a Zala, Tolna, Békés kis megyékhez tartozó adatok, mind számukban, mind lakosságárányosan. A Főváros tekintetében a 100 ezer lakosra jutó arányszám alapján, az elmúlt három évben pesti oldalról csak a XIV. kerület szerepelt az első ötben.

A bűnözésről alkotott egyéni és társadalmi kép szempontjából meghatározó jelentőségű rablások számát illetően is jelentősek a regionális különbségek. E tekintetben is kiemelkedő a központi régió érintettsége: ide koncentrálódott az elmúlt 5 évben a rablások 51%-a (csak a Fővárost nézve utóbbi arány 40 és 48%-os). Ellenben a legkevésbé jellemző ez a probléma az ország két déli (Dél-Alföld, Dél-Dunántúl) régiójára és a nyugat-dunántúli megyékre.

A népességszámra vetített mutatók alapján – Budapest egyértelmű dominanciája mellett – időbeli változásokat is jeleznek az adatok. Míg 2009-ben Borsod-Abaúj-Zemplén mellett Komárom-Esztergom megyében volt a legmagasabb az arányszám, addig – az utóbbi helyét átvéve – a következő két évben Fejér megye relatív fölénye olvasható ki a táblázatból. Előbbi mellé 2011-ben Csongrád, majd szintén előbbit kiszorítva Borsod-Abaúj-Zemplén sorakozott fel a rablások száma alapján, és 2014-ben is megőrizte második helyét.

A Főváros tekintetében a 2014. évi sorrendekben nem tapasztalhatóak nagy változások. A 100 ezer lakosra jutó arányszám alapján rendre a belső pesti (V-IX.) kerületek foglalják el az első öt helyet a szándékos testi sértések, garázdaságok, lopások és rablások tekintetében. (Utóbbi esetében a X. kerület kiszorította 2013-ban a IX., a 2014-ben a VII. kerületet.)



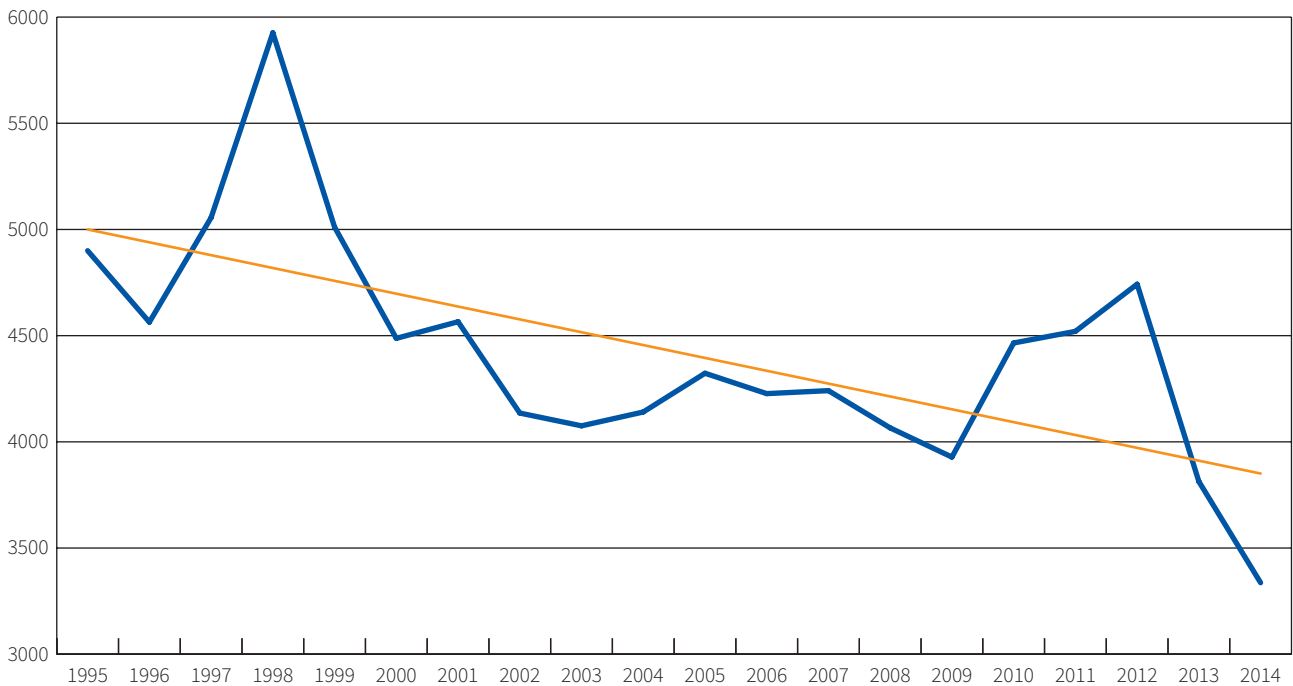
**1. számú tábla**  
**Az összбүнözés egyes mutatóinak alakulása, 1995–2014**

Év	Regisztrált бүнцselekmények				Regisztrált elкөvetők				
	száma	számának változása (1995 = 100%)	100 ezer lakosra jutó száma <sup>1</sup>	ebből: ismeretlen elкөvetőjű <sup>2</sup>	száma	számának változása (1995 = 100%)	100 ezer lakosra jutó száma <sup>1</sup>	ebből: regisztrált бүнелкөvetők	
								száma	aránya az elкөvetőkön belül, %
1995	502 036	100,0	4900,0	195 481	128 189	100,0	1251,2	121 121	94,5
1996	466 050	92,8	4563,6	242 239	129 061	100,7	1263,8	122 226	94,7
1997	514 403	102,5	5055,8	254 052	138 763	108,2	1363,8	130 966	94,4
1998	600 621	119,6	5926,0	268 258	147 689	115,2	1457,2	140 083	94,8
1999	505 716	100,7	5011,2	241 239	140 000	109,2	1387,3	131 658	94,0
2000	450 673	89,8	4487,3	229 862	131 459	102,6	1308,9	122 860	93,5
2001	465 694	92,8	4565,5	223 911	128 399	100,2	1258,8	120 583	93,9
2002	420 782	83,8	4135,5	200 784	129 454	101,0	1272,3	121 885	94,2
2003	413 343	82,3	4075,4	179 250	124 924	97,5	1231,7	118 145	94,6
2004	418 883	83,4	4140,5	181 245	137 195	107,0	1356,1	130 182	94,9
2005	436 522	87,0	4323,0	179 328	140 211	109,4	1388,6	133 790	95,4
2006	425 941	84,8	4227,0	174 120	129 991	101,4	1290,0	124 171	95,5
2007	426 914	85,0	4241,1	187 668	121 561	94,8	1207,6	116 161	95,6
2008	408 409	81,4	4065,6	178 285	122 695	95,7	1221,4	116 584	95,0
2009	394 034	78,5	3928,2	182 602	120 141	93,7	1197,1	112 831	94,0
2010	447 186	89,1	4465,5	221 194	129 945	101,4	1297,6	122 529	94,3
2011	451 371	89,9	4520,2	245 080	120 529	94,0	1207,0	112 895	93,7
2012	472 236	94,1	4742,4	274 143	108 306	84,5	1087,7	100 239	92,6
2013	377 829	75,3	3813,1	177 877	109 876	85,7	1108,9	103 672	94,4
2014	329 575	65,6	3336,7	139 020	108 466	84,6	1098,1	105 588	97,3

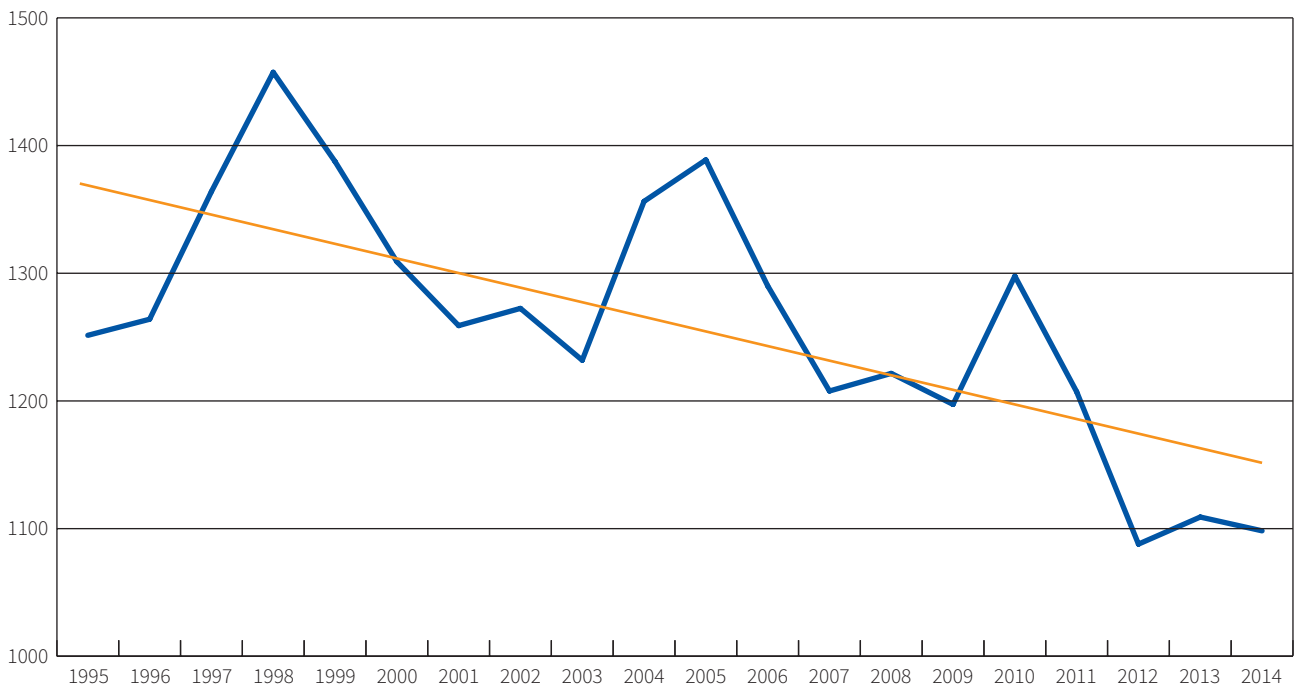
1) Az adott év január 1-jei lakónépesség adatai alapján számított adat.

2) Azon regisztrált бүнцselekmények száma, amelyek esetében a бүнцselekményt nem a gyanúsított követte el; nem állapítható meg, hogy a бүнцselekményt a gyanúsított követte el; nem állapítható meg az elкөvető kiléte.

**1. számú ábra**  
**A regisztrált бүнцselekmények 100 ezer lakosra jutó számának alakulása, 1995–2014**



**2. számú ábra**  
**A regisztrált elkövetők 100 ezer lakosra jutó számának alakulása, 1995–2014**



**2. számú tábla**  
**A lopások és a rablások számának alakulása, 1995–2014**

Év	Lopások				Rablások			
	száma	100 ezer lakosra jutó száma <sup>1</sup>	számának változása (1995 = 100%)	számának változása (előző év = 100%)	száma	100 ezer lakosra jutó száma <sup>1</sup>	számának változása (1995 = 100%)	számának változása (előző év = 100%)
1995	233 215	2276,2	100,0	108,7	2657	25,9	100,0	103,4
1996	273 109	2674,3	117,5	117,1	2689	26,3	101,5	101,2
1997	281 283	2764,6	121,5	103,0	3056	30,0	115,8	113,6
1998	293 759	2898,4	127,3	104,4	3056	30,2	116,3	100,0
1999	254 147	2518,4	110,6	86,5	3167	31,4	121,0	103,6
2000	230 830	2298,4	101,0	90,8	3494	34,8	134,2	110,3
2001	228 769	2242,8	98,5	99,1	3319	32,5	125,5	95,0
2002	206 182	2026,4	89,0	90,1	3389	33,3	128,4	102,1
2003	180 937	1784,0	78,4	87,8	3289	32,4	125,0	97,0
2004	183 198	1810,8	79,6	101,2	3227	31,9	123,0	98,1
2005	177 802	1760,8	77,4	97,1	2982	29,5	113,9	92,4
2006	170 703	1694,1	74,4	96,0	2709	26,9	103,7	90,8
2007	173 869	1727,3	75,9	101,9	3119	31,0	119,5	115,1
2008	170 127	1693,6	74,4	97,8	3128	31,1	120,1	100,3
2009	162 945	1624,4	71,4	95,8	3159	31,5	121,4	101,0
2010	185 161	1849,0	81,2	113,6	3396	33,9	130,8	107,5
2011	182 073	1823,3	80,1	98,3	3203	32,1	123,7	94,3
2012	184 896	1856,8	81,6	101,6	3036	30,5	117,6	94,8
2013	167 657	1692,0	74,3	90,7	2298	23,2	89,4	75,7
2014	141 625	1433,8	63,0	84,7	1954	19,8	76,3	85,3

1) Az adott év január 1-jei lakónépesség adatai alapján számított adat.

**3. számú tábla**  
**A vagyon elleni bűncselekmények<sup>1</sup> száma, 2010–2014**

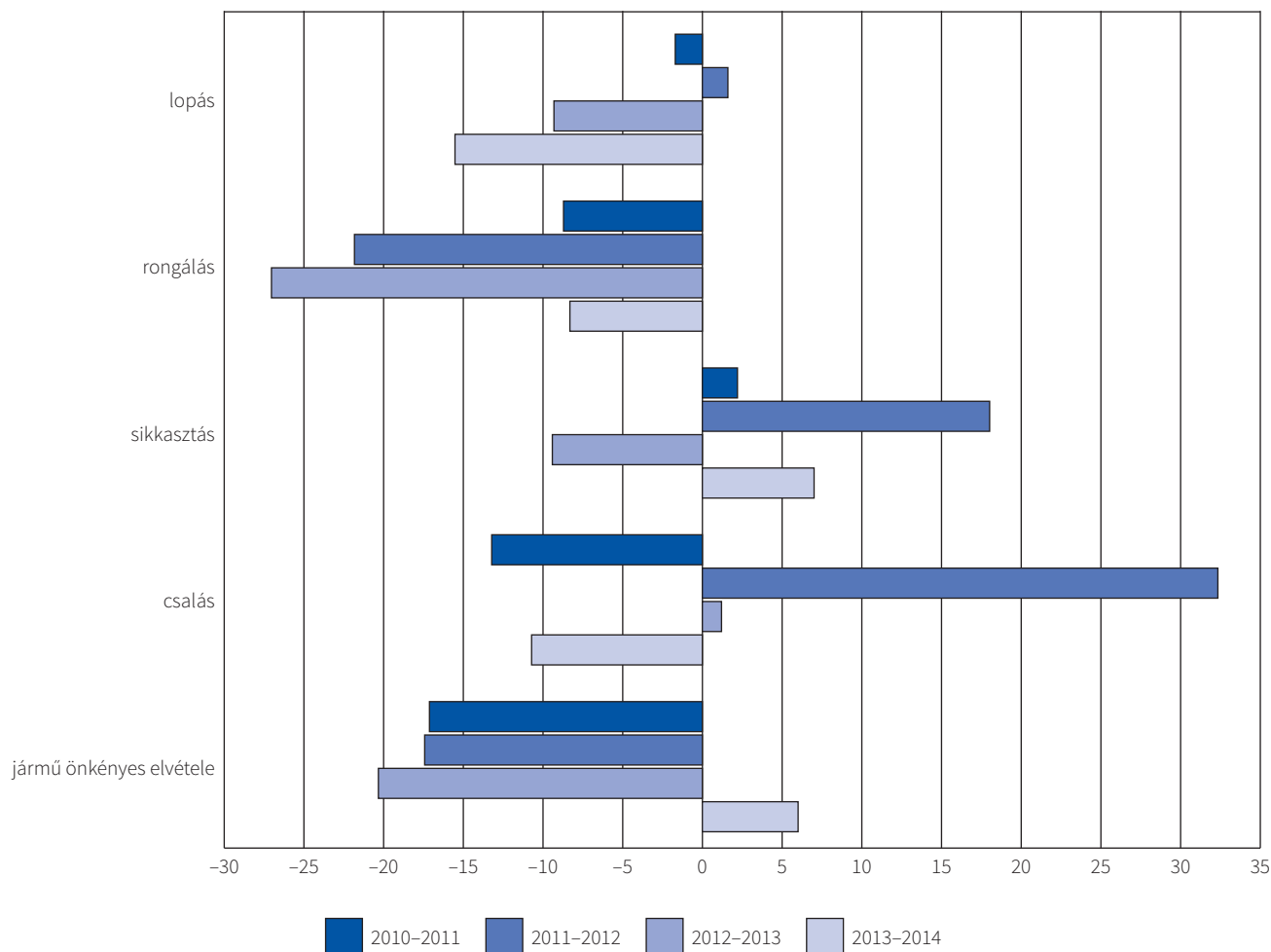
	2010	2011	2012	2013	2014
Összesen <sup>1</sup>	246 825	237 814	246 474	224 454	193 797
ebből:					
lopás	185 161	182 073	184 896	167 657	141 625
rongálás	17 658	16 120	12 609	9 210	8 441
sikkasztás	3 966	4 054	4 782	4 332	4 634
csalás	32 137	27 906	36 911	37 345	33 362
gazdasági csalás <sup>2</sup>	x	x	x	–	1
információs rendszer felhasználásával elkövetett csalás <sup>3</sup>	3 369	3 109	3 217	2 332	1 871
hűtlen kezelés	75	97	92	81	87
hanyag kezelés	4	5	7	6	7
jogtalan elsajátítás	1 320	1 645	1 392	1 081	1 333
orgazdaság	1 086	1 083	865	1 034	1 191
jármű önkényes elvétele	1 936	1 604	1 325	1 056	1 119
uzsora-bűncselekmény	113	118	378	320	126

1) A Btk. XXXVI. fejezetének megfelelő csoportosítás szerint.

2) Hatályos: 2013. VII. 1-től. (374. §).

3) A Btk. 375. §-hoz és a korábbi Btk. 300/C. § (3)–(4) bekezdéséhez, valamint a 313/C. § (1)–(6) bekezdéséhez tartozó adatok.

**3. számú ábra**  
 **Egyes kiemelt vagyon elleni bűncselekmény számának változása, 2010–2014 (előző év = 100%)**

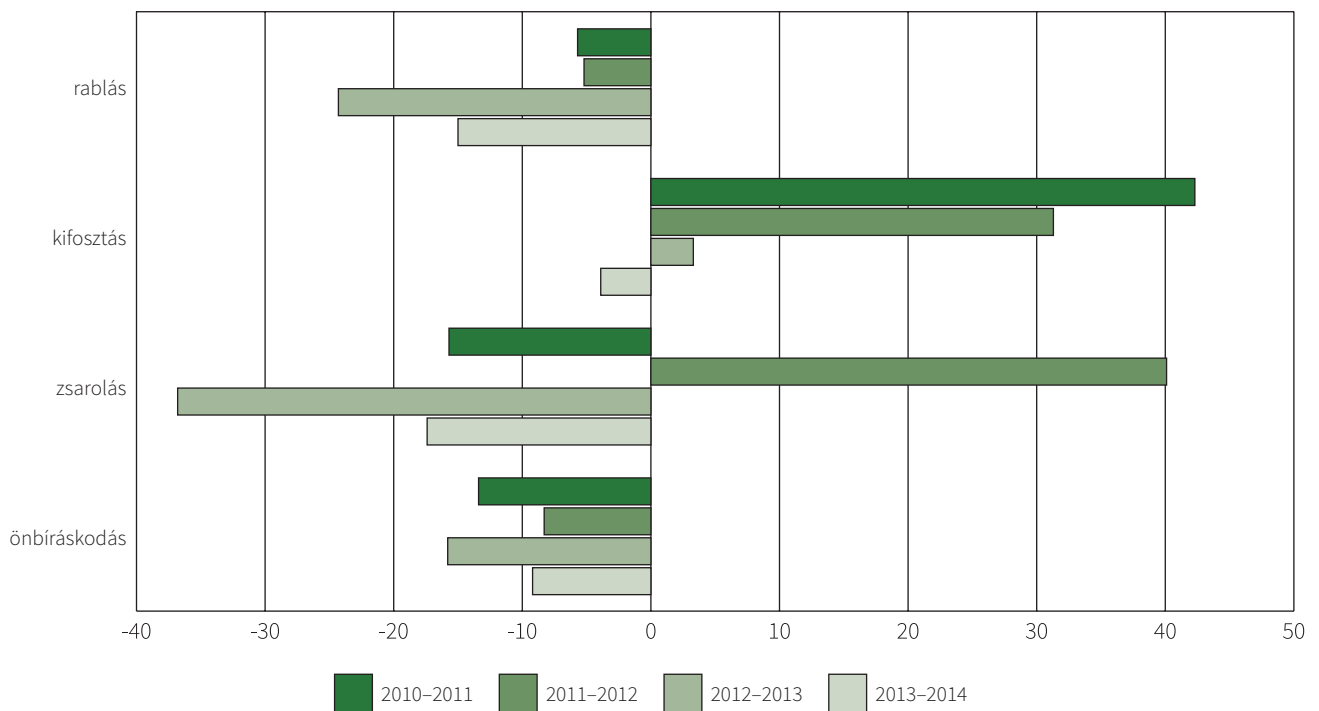


**4. számú tábla**  
**A vagyon elleni erőszakos bűncselekmények<sup>1</sup> száma, 2010–2014**

	2010	2011	2012	2013	2014
Összesen <sup>1</sup>	6111	6115	6646	5562	4972
ebből:					
rablás	3396	3203	3036	2298	1954
kifosztás	1043	1484	1948	2013	1935
zsarolás	865	729	1021	645	533
önbíraskodás	807	699	641	606	550

1) A Btk. XXXV. fejezetének megfelelő csoportosítás szerint.

**4. számú ábra**  
**A vagyon elleni erőszakos bűncselekmények számának változása (előző év = 100%)**



5. számú tábla

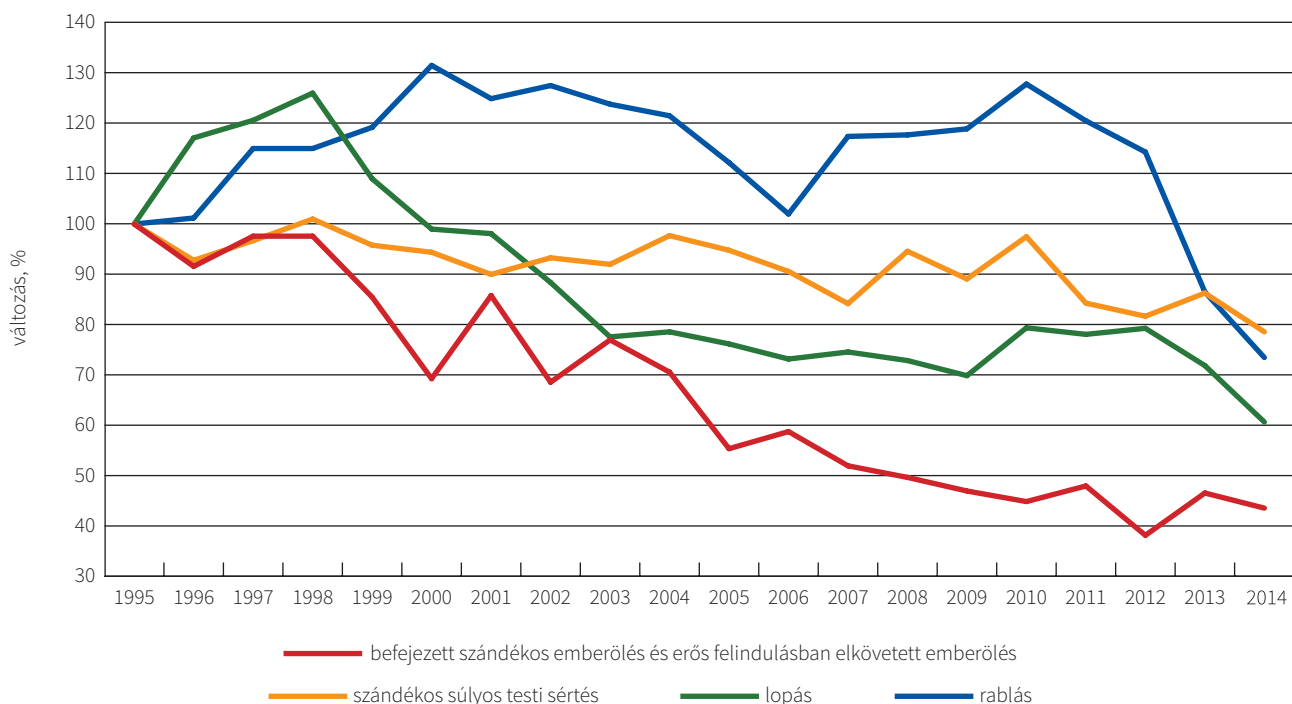
Az élet, a testi épség és az egészség elleni bűncselekmények, és ezen belül a szándékos emberölések és a szándékos testi sértések számának alakulása, 1995–2014

év	az élet, a testi épség és az egészség elleni bűncselekmények száma <sup>1</sup>	ebből:							
		befejezett szándékos emberölés és erős felindulásban elkövetett emberölés				szándékos testi sértések			
		száma	számának változása (1995 = 100 %)	számának változása (előző év = 100 %)	100 ezer lakosra jutó száma	száma	számának változása (1995 = 100 %)	számának változása (előző év = 100 %)	100 ezer lakosra jutó száma
1995	12 472	296	100,0	94,6	2,9	8070	100,0	99,0	78,8
1996	11 759	271	91,6	91,6	2,7	7486	92,8	92,8	73,3
1997	12 413	289	97,6	106,6	2,8	7805	96,7	104,3	76,7
1998	12 897	289	97,6	100,0	2,9	8147	101,0	104,4	80,4
1999	12 522	253	85,5	87,5	2,5	7734	95,8	94,9	76,6
2000	12 520	205	69,3	81,0	2,0	7621	94,4	98,5	75,9
2001	12 391	254	85,8	123,9	2,5	7261	90,0	95,3	71,2
2002	13 209	203	68,6	79,9	2,0	7531	93,3	103,7	74,0
2003	13 167	228	77,0	112,3	2,2	7428	92,0	98,6	73,2
2004	14 428	209	70,6	91,7	2,1	7882	97,7	106,1	77,9
2005	14 216	164	55,4	78,5	1,6	7650	94,8	97,1	75,8
2006	13 384	174	58,8	106,1	1,7	7309	90,6	95,5	72,5
2007	13 004	154	52,0	88,5	1,5	6796	84,2	93,0	67,5
2008	14 550	147	49,7	95,5	1,5	7632	94,6	112,3	76,0
2009	14 233	139	47,0	94,6	1,4	7194	89,1	94,3	71,7
2010	15 992	133	44,9	95,7	1,3	7868	97,5	109,4	78,6
2011	15 553	142	48,0	106,8	1,4	6800	84,3	86,4	68,1
2012	15 404	113	38,2	79,6	1,1	6596	81,7	97,0	66,2
2013	14 523	138	46,6	122,1	1,4	6967	86,3	105,6	70,3
2014	14 706	129	43,6	93,5	1,3	6345	78,8	91,2	64,5

1) A Btk. XV. fejezetének megfelelő csoportosítás szerint.

5. számú ábra

Egyes a közbiztonság szempontjából kiemelt jelentőségű bűncselekmény számának változása (1995 = 100%)



**6. számú tábla**  
**A közlekedési bűncselekmények száma és megoszlása, 1995–2014**

Év	Közlekedési bűncselekmények		ebből:		ebből:							
			közúti közlekedési bűncselekmények		közúti baleset okozása		ebből: halált okozó <sup>1</sup>		járművezetés ittas vagy bódult állapotban		ebből: halált okozó <sup>1</sup>	
	száma	számának változása (1995 = 100%)	száma	számának változása (1995 = 100%)	száma	számának változása (1995 = 100%)	száma	számának változása (1995 = 100%)	száma	számának változása (1995 = 100%)	száma	számának változása (1995 = 100%)
1995	24 633	100,0	23 953	100,0	4616	100,0	671	100,0	17 181	100,0	117	100,0
1996	20 689	84,0	19 634	82,0	4257	92,2	608	90,6	13 197	76,8	94	80,3
1997	21 203	86,1	19 632	82,0	4200	91,0	551	82,1	12 912	75,2	101	86,3
1998	22 423	91,0	20 703	86,4	4457	96,6	588	87,6	13 039	75,9	112	95,7
1999	20 503	83,2	19 301	80,6	4205	91,1	590	87,9	12 676	73,8	91	77,8
2000	19 566	79,4	18 244	76,2	3995	86,5	570	84,9	11 755	68,4	83	70,9
2001	19 561	79,4	17 922	74,8	3634	78,7	450	67,1	11 756	68,4	70	59,8
2002	21 588	87,6	20 015	83,6	4137	89,6	513	76,5	13 469	78,4	104	88,9
2003	20 142	81,8	18 990	79,3	3891	84,3	491	73,2	12 831	74,7	86	73,5
2004	22 112	89,8	20 872	87,1	4507	97,6	532	79,3	13 872	80,7	81	69,2
2005	22 826	92,7	21 766	90,9	4439	96,2	531	79,1	14 579	84,9	90	76,9
2006	21 670	88,0	20 414	85,2	4068	88,1	468	69,7	14 084	82,0	72	61,5
2007	23 006	93,4	21 268	88,8	4401	95,3	482	71,8	14 313	83,3	85	72,6
2008	19 451	79,0	17 836	74,5	3719	80,6	371	55,3	11 681	68,0	46	39,3
2009	17 664	71,7	16 283	68,0	3353	72,6	350	52,2	11 113	64,7	59	50,4
2010	16 447	66,8	14 981	62,5	3069	66,5	291	43,4	9 916	57,7	55	47,0
2011	14 001	56,8	12 590	52,6	2635	57,1	254	37,9	7 783	45,3	31	26,5
2012	13 084	53,1	11 611	48,5	2596	56,2	239	35,6	7 090	41,3	29	24,8
2013	14 804	60,1	13 845	57,8	2463	53,4	211	31,4	9 030	52,6	22	18,8
2014	17 637	71,6	16 997	71,0	2689	58,3	229	34,1	12 728	74,1	26	22,2

1) A halált okozó, a kettőnél több ember halálát okozó és a halálos tömegszerencsétlenséget okozó cselekmények száma.



**7. számú tábla**  
**A gyermekek érdekét sértő és a család elleni bűncselekmények<sup>1</sup> száma, 1995–2014**

Év	A gyermekek érdekét sértő és a család elleni bűncselekmények <sup>1</sup>		ebből:				
			tartási kötelezettség elmulasztása		kiskorú veszélyeztetése <sup>2</sup>		kapcsolati erőszak <sup>3</sup>
	száma	számának változása (1995 = 100%)	száma	számának változása (1995 = 100%)	száma	számának változása (1995 = 100%)	száma
1995	2917	100,0	2033	100,0	817	100,0	x
1996	2954	101,3	1933	95,1	967	118,4	x
1997	3065	105,1	1977	97,2	1036	126,8	x
1998	3057	104,8	1803	88,7	1161	142,1	x
1999	2917	100,0	1831	90,1	1024	125,3	x
2000	3021	103,6	1952	96,0	1014	124,1	x
2001	3246	111,3	2130	104,8	1073	131,3	x
2002	3515	120,5	2398	118,0	1073	131,3	x
2003	3911	134,1	2524	124,2	1316	161,1	x
2004	4789	164,2	2771	136,3	1973	241,5	x
2005	4863	166,7	2764	136,0	2039	249,6	x
2006	4522	155,0	2668	131,2	1809	221,4	x
2007	4342	148,9	2523	124,1	1785	218,5	x
2008	4475	153,4	2586	127,2	1863	228,0	x
2009	4740	162,5	2732	134,4	1979	242,2	x
2010	5107	175,1	3107	152,8	1972	241,4	x
2011	5035	172,6	2981	146,6	2019	247,1	x
2012	4451	152,6	2709	133,3	1699	208,0	x
2013	4210	144,3	2584	127,1	1575	192,8	20
2014	4163	142,7	2475	121,7	1473	180,3	158

1) A Btk. XX. fejezetének megfelelő csoportosítás szerint.

2) A korábbi Btk. 195. § alapján leválogatott adatok, amelyek megfeleltethetők a Btk. 208–210. §-aiban foglaltaknak.

3) Hatályos: 2013. VII 1-től.

8. számú tábla

A nemi élet szabadsága és a nemi erkölcs elleni bűncselekmények száma, 1995–2014

Év	A nemi élet szabadsága és a nemi erkölcs elleni bűncselekmények <sup>1</sup>		ebből:					
			szexuális erőszak <sup>2</sup>		szemérem sértés		gyermekpornográfia <sup>3</sup>	
	száma	számának változása (1995 = 100%)	száma	számának változása (1995 = 100%)	száma	számának változása (1995 = 100%)	száma	számának változása (2002 = 100%)
1995	1 543	100,0	645	100,0	279	100,0	x	x
1996	2 199	142,5	686	106,4	248	88,9	x	x
1997	1 554	100,7	640	99,2	267	95,7	x	x
1998	1 532	99,3	583	90,4	269	96,4	x	x
1999	1 751	113,5	543	84,2	283	101,4	x	x
2000	2 038	132,1	498	77,2	269	96,4	x	x
2001	1 396	90,5	506	78,4	331	118,6	x	x
2002	1 451	94,0	515	79,8	289	103,6	144	100,0
2003	1 345	87,2	535	82,9	289	103,6	80	55,6
2004	7 130	462,1	565	87,6	341	122,2	5 832	4 050,0
2005	12 854	833,1	642	99,5	363	130,1	11 489	7 978,5
2006	16 430	1064,8	479	74,3	251	90,0	15 183	10 543,8
2007	10 943	709,2	468	72,6	223	79,9	9 934	6 898,6
2008	3 046	197,4	489	75,8	327	117,2	1 846	1 281,9
2009	1 842	119,4	525	81,4	239	85,7	721	500,7
2010	1 691	109,6	586	90,9	258	92,5	519	360,4
2011	1 200	77,8	462	71,6	273	97,8	168	116,7
2012	1 875	121,5	506	78,4	353	126,5	661	459,0
2013	6 457	418,5	502	77,8	337	120,8	5 225	3 628,5
2014	1 395	90,4	391	60,6	467	167,4	142	98,6

1) A Btk. XIX. fejezetének megfelelő csoportosítás szerint.

2) A számítás a Btk. 197. §-ához igazodik, amely – megkötésekkel – megfelelhető a korábbi Btk. 197–198. §-aiban foglaltaknak (Erőszakos közöszülés, Szemérem elleni erőszak).

3) A korábbi Btk. szerint a bűncselekmény megnevezése tiltott pornográf felvétellel visszaélés.

**9. számú tábla**  
**A gazdálkodás rendjét sértő bűncselekmények száma, 1995–2014**

Év	A gazdálkodás rendjét sértő bűncselekmények <sup>1</sup>		ebből:			
			számvitel rendjének megsértése		csődbűncselekmény	
	száma	számának változása (1995 = 100%)	száma	számának változása (1995 = 100%)	száma	számának változása (1995 = 100%)
1995	857	100,0	331	100,0	190	100,0
1996	1049	122,4	339	102,4	327	172,1
1997	1263	147,4	458	138,4	381	200,5
1998	1443	168,4	525	158,6	488	256,8
1999	1874	218,7	612	184,9	617	324,7
2000	2032	237,1	734	221,8	748	393,7
2001	2545	297,0	985	297,6	1156	608,4
2002	3169	369,8	1169	353,2	1296	682,1
2003	3143	366,7	919	277,6	1468	772,6
2004	3460	403,7	734	221,8	1791	942,6
2005	3645	425,3	685	206,9	1807	951,1
2006	3463	404,1	694	209,7	1661	874,2
2007	3091	360,7	1274	384,9	864	454,7
2008	4336	506,0	3137	947,7	416	218,9
2009	3982	464,6	2890	873,1	402	211,6
2010	4805	560,7	3577	1080,7	295	155,3
2011	4663	544,1	3522	1064,0	316	166,3
2012	2010	234,5	994	300,3	333	175,3
2013	1439	167,9	584	176,4	311	163,7
2014	1292	150,8	630	190,3	271	142,6

1) A Btk. XLI. fejezetének megfelelő csoportosítás szerint.

**10. számú tábla**  
**A korrupciós bűncselekmények<sup>1</sup> száma, 1995–2014**

Év	Korrupciós bűncselekmények <sup>1</sup>		ebből:									
			vesztegetés <sup>2</sup>		vesztegetés elfogadása <sup>3</sup>		hivatali vesztegetés <sup>4</sup>		hivatali vesztegetés elfogadása <sup>5</sup>		befolyással ügyszerkedés <sup>6</sup>	
	száma	száma- nak vál- tozása (1995 = 100%)	száma	száma- nak vál- tozása (1995 = 100%)	száma	száma- nak vál- tozása (1995 = 100%)	száma	száma- nak vál- tozása (1995 = 100%)	száma	száma- nak vál- tozása (1995 = 100%)	száma	száma- nak vál- tozása (1995 = 100%)
1995	509	100,0	41	100,0	96	100,0	195	100,0	101	100,0	75	100,0
1996	968	190,2	64	156,1	39	40,6	366	187,7	238	235,6	243	324,0
1997	865	169,9	127	309,8	135	140,6	248	127,2	132	130,7	215	286,7
1998	903	177,4	110	268,3	47	49,0	295	151,3	181	179,2	239	318,7
1999	610	119,8	52	126,8	49	51,0	266	136,4	191	189,1	46	61,3
2000	651	127,9	88	214,6	30	31,3	238	122,1	162	160,4	124	165,3
2001	836	164,2	30	73,2	23	24,0	399	204,6	249	246,5	113	150,7
2002	793	155,8	30	73,2	31	32,3	436	223,6	230	227,7	58	77,3
2003	783	153,8	54	131,7	225	234,4	301	154,4	123	121,8	75	100,0
2004	605	118,9	50	122,0	78	81,3	298	152,8	111	109,9	60	80,0
2005	958	188,2	112	273,2	141	146,9	328	168,2	233	230,7	137	182,7
2006	480	94,3	22	53,7	30	31,3	218	111,8	83	82,2	117	156,0
2007	350	68,8	22	53,7	53	55,2	157	80,5	75	74,3	37	49,3
2008	542	106,5	52	126,8	64	66,7	188	96,4	88	87,1	144	192,0
2009	964	189,4	161	392,7	205	213,5	295	151,3	247	244,6	48	64,0
2010	482	94,7	55	134,1	92	95,8	135	69,2	89	88,1	106	141,3
2011	740	145,4	66	161,0	336	350,0	101	51,8	147	145,5	64	85,3
2012	828	162,7	200	487,8	297	309,4	137	70,3	55	54,5	115	153,3
2013	1105	217,1	135	329,3	256	266,7	343	175,9	248	245,5	115	153,3
2014	3268	642,0	1573	3836,6	110	114,6	82	42,1	59	58,4	1419	1892,0

1) A Btk. XXVII. fejezetének megfelelő csoportosítás szerint.

2) A számítás a Btk. 290. §-hoz igazodik, amely megfeleltethető a korábbi Btk. 254. §-ban, valamint a 258/B. § (3)–(4) bekezdéseiben és a 258/C. § (1)–(2) bekezdéseiben foglaltaknak.

3) A számítás a Btk. 291. §-hoz igazodik, amely megfeleltethető a korábbi Btk. 251–252. §-aiban és a 258/C. § (3)–(4) bekezdéseiben foglaltaknak.

4) A számítás a Btk. 293. §-hoz igazodik, amely megfeleltethető a korábbi Btk. 253. § és a 258/B. § (1)–(2) bekezdéseiben foglaltaknak.

5) A számítás a Btk. 294. §-hoz igazodik, amely megfeleltethető a korábbi Btk. 250. és 258/D. §-aiban foglaltaknak.

6) A számítás a Btk. 299–300. §-hoz igazodik, amely megfeleltethető a korábbi Btk. 256. és 258/E. §-aiban foglaltaknak.

**11. számú tábla**  
**A regisztrált bűncselekmények száma egyes kiemelt Btk. fejezetek szerint, 2010–2014**

<b>Bűncselekmények</b>	<b>2010</b>	<b>2011</b>	<b>2012</b>	<b>2013</b>	<b>2014</b>
<b>Regisztrált bűncselekmények összesen</b>	447 186	451 371	472 236	377 829	329 575
<b>Ebből:</b>					
<b>Az élet, a testi épség és az egészség elleni bűncselekmények</b>	15 992	15 553	15 404	14 523	14 706
ebből:					
szándékos befejezett emberölés	133	142	113	138	129
erős felindulásban elkövetett emberölés	3	–	1	3	3
öngyilkosságban közreműködés	2	1	–	2	3
magzatelhajtás	1	2	198	1	–
testi sértés	14 607	14 241	13 992	13 398	13 498
ebből:					
szándékos testi sértés	7 868	6 800	6 596	6 967	6 345
foglalkozás körében elkövetett veszélyeztetés	225	252	269	252	283
segítségnyújtás elmulasztása	840	724	695	600	662
gondozási kötelezettség elmulasztása	4	5	7	6	3
<b>Az emberi szabadság elleni bűncselekmények</b>	945	866	794	828	599
ebből:					
személyi szabadság megsértése	739	680	592	646	460
kényszerítés	180	156	171	170	127
emberrablás	18	12	9	7	3
emberrablás feljelentésének elmulasztása	–	–	–	–	–
emberkereskedelem	8	18	22	5	9
<b>Az emberi méltóság és egyes alapvető jogok elleni bűncselekmények</b>	10 942	10 764	10 662	13 091	12 328
ebből:					
a lelkiismereti és vallásszabadság megsértése	–	–	–	–	–
közösség tagja elleni erőszak	19	35	36	43	48
magánlaksértés	1 616	1 537	1 493	1 697	1 945
zaklatás	7 777	7 594	7 888	7 584	7 862
magántitok megsértése	4	2	3	2	1
személyes adattal visszaélés	552	677	211	2 635	1 059
közérdekű adattal visszaélés	3	3	4	1	1
levéltitok megsértése	28	16	41	10	219
rágalmazás	237	186	181	210	172
becsületsértés	697	705	780	766	1 004
kiszolgáltatót személy megalázása	–	–	3	1	–
kegyeletsértés	9	8	22	142	15
egészségügyi önrendelkezési jog megsértése	1	–	–	–	–
<b>A közlekedési bűncselekmények</b>	16 447	14 001	13 084	14 804	17 637
ebből:					
a közlekedés biztonsága elleni bűncselekmény	2 498	2 714	2 730	2 625	1 507
vasúti, légi vagy vízi közlekedés veszélyeztetése	32	40	35	32	40
közúti veszélyeztetés	340	317	271	278	288
közúti baleset okozása	3 069	2 635	2 596	2 463	2 689
járművezetés ittas vagy bódult állapotban	9 916	7 783	7 090	9 030	12 728
járművezetés tiltott átengedése	164	136	120	143	166
cserbenhagyás	428	376	242	233	219

**11. számú tábla (folytatás)**  
**A regisztrált bűncselekmények száma egyes kiemelt Btk. fejezetek szerint, 2010–2014**

<b>Bűncselekmények</b>	<b>2010</b>	<b>2011</b>	<b>2012</b>	<b>2013</b>	<b>2014</b>
<b>A gyermekek érdekét sértő és a család elleni bűncselekmények</b>	5 107	5 035	4 451	4 210	4 163
ebből:					
családi jogállás megsértése	1	–	1	1	3
kiskorú elhelyezésének megváltoztatása	23	31	39	30	28
kiskorú veszélyeztetése	1 972	2 019	1 699	1 575	1 495
tartási kötelezettség elmulasztása	3 107	2 981	2 709	2 584	2 475
kapcsolati erőszak	x	x	x	20	158
<b>A nemi élet szabadsága és a nemi erkölcs elleni bűncselekmények</b>	1 691	1 200	1 875	6 457	1 395
ebből:					
szexuális erőszak	586	462	506	502	391
gyermekpornográfia	519	168	661	5 225	142
kitartottság	39	46	69	49	52
kerítés	77	54	97	113	84
szeméremsértés	258	273	353	337	467
<b>A hivatali bűncselekmények</b>	457	509	249	526	451
ebből:					
hivatali visszaélés	376	448	186	469	372
bántalmazás hivatalos eljárásban	66	52	54	45	49
kényszervallatás	11	3	6	6	4
jogosulatlan titkos információgyűjtés vagy adatszerzés	–	1	1	–	–
jogellenes fogvatartás	4	5	2	5	5
<b>A hivatalos személy elleni bűncselekmények</b>	1 204	1 095	1 056	1 090	1 085
ebből:					
hivatalos személy elleni erőszak	631	515	471	486	518
közfeladatot ellátó személy elleni erőszak	562	566	578	596	557
hivatalos személy vagy közfeladatot ellátó személy támogatója elleni erőszak	11	14	7	8	10
<b>Az igazságszolgáltatás elleni bűncselekmények</b>	3 225	3 054	3 262	3 155	3 983
ebből:					
hamis vád	1 176	1 063	1 136	1 169	1 549
hatóság félrevezetése	464	346	321	314	372
hamis tanúzás	634	633	865	617	927
kényszerítés hatósági eljárásban	73	92	110	90	121
hatósági eljárás megzavarása	26	15	19	21	23
bűnpártolás	240	219	175	232	180
<b>A korrupciós bűncselekmények</b>	482	740	828	1 105	3 268
ebből:					
vesztegetés	55	66	200	135	1 574
vesztegetés elfogadása	92	336	297	256	110
hivatali vesztegetés	135	101	137	343	82
hivatali vesztegetés elfogadása	89	147	55	248	59
vesztegetés bírósági vagy hatósági eljárásában	2	7	2	4	11
vesztegetés elfogadása bírósági vagy hatósági eljárásban	2	4	–	1	2
vesztegetés feljelentésének elmulasztása	–	2	–	–	–
befolyással üzérkedés	106	64	115	115	1 419

**11. számú tábla (folytatás)**  
**A regisztrált bűncselekmények száma egyes kiemelt Btk. fejezetek szerint, 2010–2014**

<b>Bűncselekmények</b>	<b>2010</b>	<b>2011</b>	<b>2012</b>	<b>2013</b>	<b>2014</b>
<b>A közbiztonság elleni bűncselekmények</b>	1 087	1 172	1 214	1 034	940
ebből:					
közveszélyokozás	150	165	216	179	150
közérdekű üzem működésének megzavarása	47	69	65	73	66
robbanóanyaggal vagy robbantószerrel visszaélés	28	34	51	36	30
lőfegyverrel vagy lőszerrel visszaélés	856	901	882	737	680
<b>A környezet és a természet elleni bűncselekmények</b>	1 721	1 347	1 368	1 403	1 572
ebből:					
állatkínzás, orvvadászat, orvhalászat	1 158	837	815	913	1 074
környeztkárosítás	65	68	55	52	38
természetkárosítás	148	101	99	125	125
tiltott állatviadal szervezése	3	–	25	1	–
<b>A köznyugalom elleni bűncselekmények</b>	13 659	13 059	13 207	13 348	13 909
ebből:					
közösség elleni uszítás	8	6	5	3	4
nemzeti jelkép megsértése	1	1	1	–	–
önkéntyuralmi jelkép használata	76	59	58	46	44
a nemzeti szocialista és kommunista rendszerek bűneinek nyilvános tagadása	–	1	6	4	19
közveszéllyel fenyegetés	286	261	249	177	175
garázdság	13 279	12 724	12 871	13 092	13 647
rendbontás	6	6	15	24	20
<b>A közbizalom elleni bűncselekmények</b>	70 489	85 375	112 857	43 743	34 391
ebből:					
közokirat-hamisítás	12 877	11 260	10 186	9 018	10 901
hamis magánokirat felhasználása	13 561	12 018	14 501	15 271	17 740
okirattal visszaélés	39 110	58 067	83 881	14 869	2 360
egyedi azonosítójellel visszaélés	4 417	3 855	3 836	3 254	3 370
<b>Az egészséget veszélyeztető bűncselekmények</b>	5 801	5 995	5 231	5 554	6 564
ebből:					
visszaélés kábítószerekkel	5 781	5 982	5 214	5 445	6 159
kuruzslás	8	5	10	6	5
<b>A gazdálkodás rendjét sértő bűncselekmények</b>	4 805	4 663	2 010	1 439	1 292
ebből:					
a számvitel rendjének megsértése	3 577	3 522	994	584	630
csődbűncselekmény	295	316	333	311	271
<b>A fogyasztók érdekeit és a gazdasági verseny tisztaságát sértő bűncselekmények</b>	385	10 219	216	957	169
ebből:					
rossz minőségű termék forgalomba hozatala	16	6	7	7	–
megfelelőség hamis tanúsítása	–	–	–	1	–
versenytárs utánzása	354	200	200	446	151
fogyasztók megtévesztése	6	3	5	4	14

**11. számú tábla (folytatás)**  
**A regisztrált bűncselekmények száma egyes kiemelt Btk. fejezetek szerint, 2010–2014**

<b>Bűncselekmények</b>	<b>2010</b>	<b>2011</b>	<b>2012</b>	<b>2013</b>	<b>2014</b>
<b>A pénz- és bélyegforgalom biztonsága elleni bűncselekmények</b>	9 346	11 931	16 197	5 218	2 031
ebből:					
pénzhamisítás	2 211	1 390	1 429	920	695
pénzhamisítás elősegítése	–	–	–	2	–
bélyeghamisítás	37	53	155	370	335
kézpénz-helyettesítő fizetési eszköz hamisítás	282	485	246	65	202
<b>A vagyon elleni bűncselekmények</b>	246 825	237 814	246 474	224 454	193 797
ebből:					
lopás	185 161	182 073	184 896	167 657	141 625
rongálás	17 658	16 120	12 609	9 210	8 441
sikkasztás	3 966	4 054	4 782	4 332	4 634
csalás	32 137	27 906	36 911	37 345	33 362
hűtlen kezelés	75	97	92	81	87
hanyag kezelés	4	5	7	6	7
jogtalan elsajátítás	1 320	1 645	1 392	1 081	1 333
orgazdaság	1 086	1 083	865	1 034	1 191
jármű önkényes elvétele	1 936	1 604	1 325	1 056	1 119
<b>A vagyon elleni erőszakos bűncselekmények</b>	6 111	6 115	6 646	5 562	4 972
ebből:					
rablás	3 396	3 203	3 036	2 298	1 954
kifosztás	1 043	1 484	1 948	2 013	1 935
zsarolás	865	729	1 021	645	533
önbíráskodás	807	699	641	606	550
<b>A szellemi tulajdonjog elleni bűncselekmények</b>	24 335	15 577	9 971	10 352	6 011
ebből:					
bitorlás	2	2	5	2	1
szerzői vagy szerzői joghoz kapcsolódó jogok megsértése	24 194	15 504	9 945	10 309	5 785
védelmet biztosító műszaki intézkedés kijátszása	102	51	10	10	16

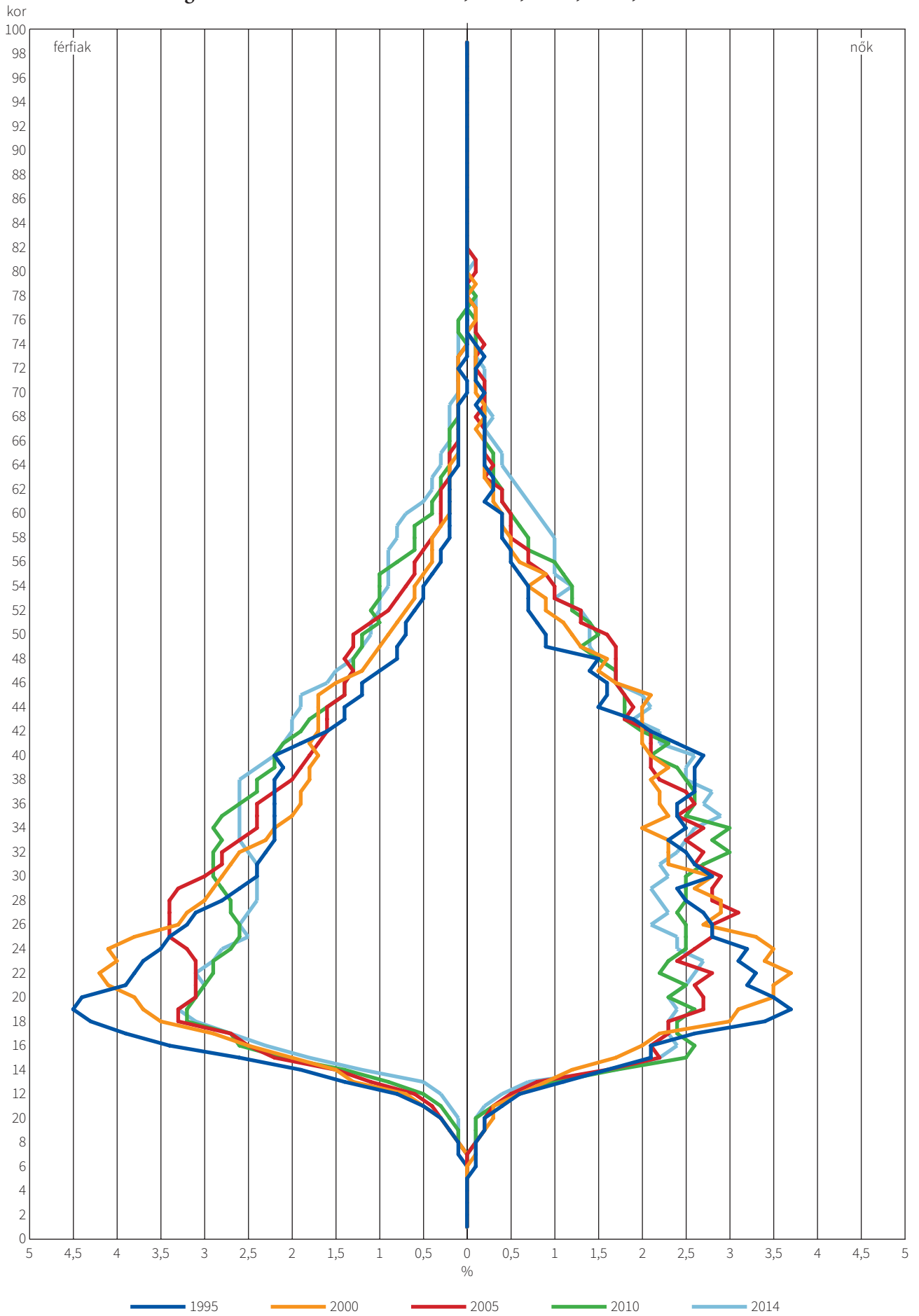


**12. számú tábla**  
**A regisztrált elkövetők megoszlása nemek és bizonyos korcsoportok szerint, 1995–2014**

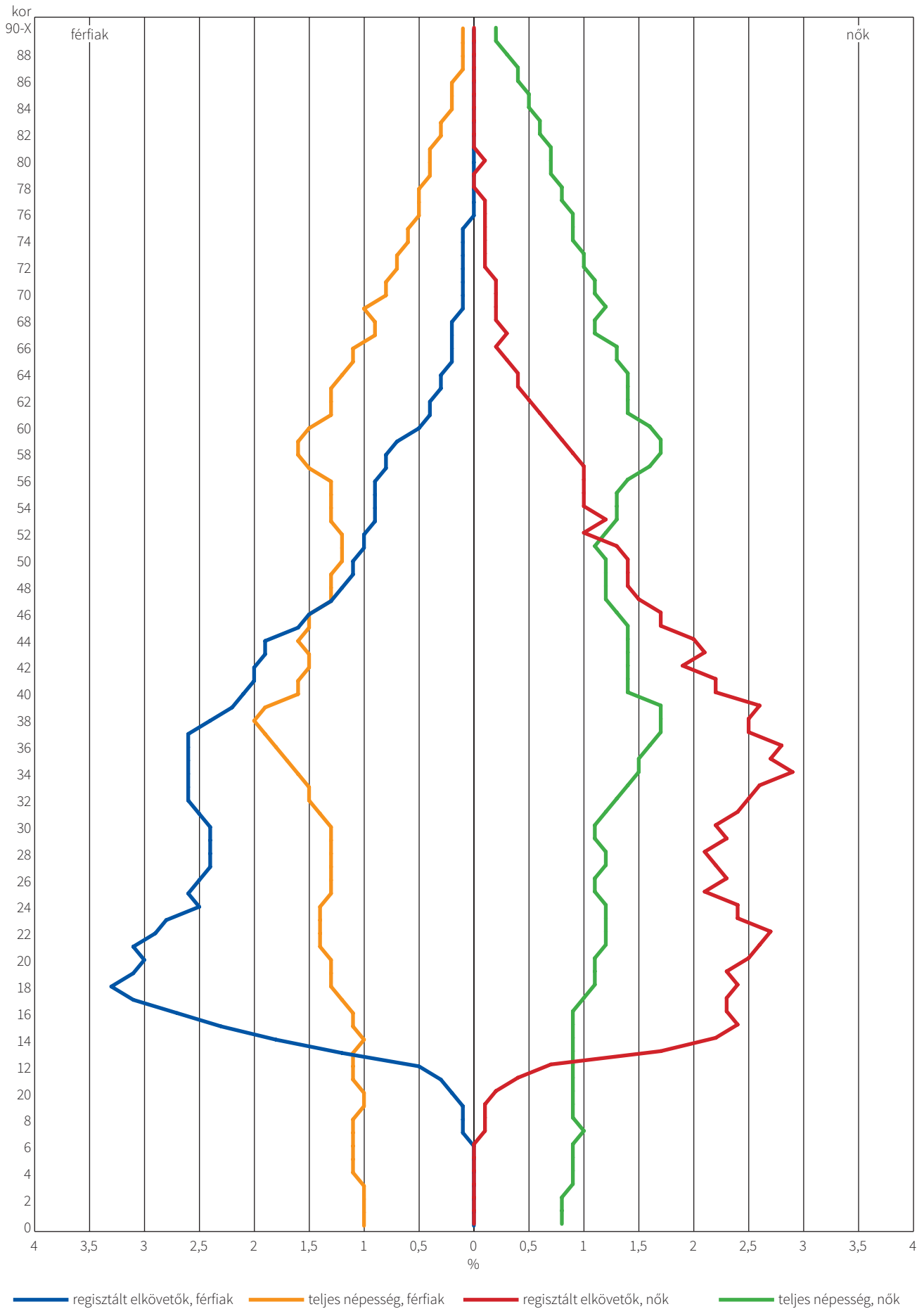
Év	Regisztrált elkövetők															
	Összesen				ebből: 14–17 évesek				ebből: 14 év alattiak				ebből: 12–13 évesek			
	száma <sup>1</sup>	ebből:			száma	ebből:			száma	ebből:			száma	ebből:		
		férfi	nő	a nők aránya (%)		férfi	nő	a nők aránya (%)		férfi	nő	a nők aránya (%)		férfi	nő	a nők aránya (%)
1995	128 189	114 544	13 619	10,6	14 586	13 443	1143	7,8	4168	3769	399	9,6	2692	2453	239	8,9
1996	129 061	114 527	14 497	11,2	13 725	12 540	1185	8,6	3689	3336	353	9,6	2332	2134	198	8,5
1997	138 763	122 497	16 230	11,7	14 187	12 808	1379	9,7	4287	3819	468	10,9	2555	2293	262	10,3
1998	147 689	128 678	18 953	12,8	13 086	11 662	1424	10,9	3864	3446	418	10,8	2320	2084	236	10,2
1999	140 000	120 687	19 213	13,7	11 773	10 366	1407	12,0	4132	3634	498	12,1	2513	2220	293	11,7
2000	131 459	113 355	17 936	13,6	11 333	10 049	1284	11,3	3964	3523	441	11,1	2517	2252	265	10,5
2001	128 399	111 132	17 088	13,3	11 881	10 540	1341	11,3	3730	3310	420	11,3	2264	2031	233	10,3
2002	129 454	111 435	17 846	13,8	11 929	10 538	1391	11,7	3959	3456	503	12,7	2434	2147	287	11,8
2003	124 924	106 331	18 386	14,7	10 687	9 261	1426	13,3	3553	3066	487	13,7	2255	1960	295	13,1
2004	137 195	116 216	20 668	15,1	12 544	10 859	1685	13,4	3963	3342	621	15,7	2538	2155	383	15,1
2005	140 211	117 271	22 665	16,2	12 362	10 515	1847	14,9	3697	3182	515	13,9	2254	1948	306	13,6
2006	129 991	108 804	20 960	16,1	11 462	9 859	1603	14,0	3565	3031	534	15,0	2235	1905	330	14,8
2007	121 561	102 781	18 589	15,3	11 057	9 487	1570	14,2	3387	2861	526	15,5	2198	1839	359	16,3
2008	122 695	103 238	19 288	15,7	11 606	9 965	1641	14,1	3433	2885	548	16,0	2203	1854	349	15,8
2009	120 083	97 510	19 793	16,5	10 178	8 519	1659	16,3	2573	2146	427	16,6	1676	1381	295	17,6
2010	129 945	107 290	22 655	17,4	11 497	9 417	2080	18,1	2607	2106	501	19,2	1655	1322	333	20,1
2011	120 529	99 967	20 558	17,1	11 378	9 338	2040	17,9	2714	2232	482	17,8	1690	1382	308	18,2
2012	108 306	90 030	18 276	16,9	10 418	8 580	1838	17,6	2604	2160	444	17,1	1707	1384	323	18,9
2013	109 876	91 739	18 027	16,4	10 473	8 715	1758	16,8	2196	1779	417	19,0	1427	1170	257	18,0
2014	108 466	90 130	17 640	16,3	8 806	7 269	1531	17,4	1488	1195	293	19,7	931	732	199	21,4

1) Az ismeretlen nemű elkövetőkkel együtt.

6. számú ábra  
 A regisztrált elkövetők korfái a 1995., 2000., 2005., 2010., 2014. években



7. számú ábra  
A regisztrált elkövetők és a teljes népesség megoszlása korévek és nemek szerint, 2014



**13. számú tábla**  
**A regisztrált elkövetők előélet szerinti megoszlása, 1995–2014**

Év	Regisztrált elkövetők							
	Összesen	ebből:						erőszakos többszörös visszaeső <sup>1</sup>
		büntetlen előéletű	büntetett előéletű	a büntetett előéletűek aránya az összes elkövető között, %	visszaeső	különös visszaeső	többszörös visszaeső	
1995	128 189	82 843	45 346	35,4	5807	3304	7933	x
1996	129 061	81 403	47 658	36,9	6325	3445	7934	x
1997	138 763	87 795	50 968	36,7	6175	3561	8126	x
1998	147 689	91 353	56 336	38,1	7179	4322	8769	x
1999	140 000	87 600	52 400	37,4	6461	3557	7554	x
2000	131 459	83 136	48 323	36,8	5683	3091	6787	x
2001	128 399	80 557	47 842	37,3	5669	3048	6533	x
2002	129 454	81 515	47 939	37,0	5298	2908	6093	x
2003	124 924	78 493	46 431	37,2	5149	2862	5638	x
2004	137 192 <sup>2</sup>	88 022	49 170	35,8	5260	2889	5923	x
2005	140 211	91 019	49 192	35,1	5294	3087	5845	x
2006	129 991	84 543	45 448	35,0	4733	2667	5462	x
2007	121 561	82 174	39 387	32,4	4449	2549	4648	x
2008	122 695	87 078	35 617	29,0	4215	2358	3983	x
2009	120 083 <sup>2</sup>	77 433	42 650	35,5	5967	3234	4466	5
2010	129 945	95 259	34 686	26,7	4834	4192	4417	56
2011	120 529	88 294	32 235	26,7	4374	4067	3893	54
2012	108 306	79 745	28 561	26,4	3356	2936	3111	39
2013	109 876	81 192	28 684	26,1	2912	2891	3010	62
2014	108 466	81 378	27 088	25,0	2203	2014	2319	63

1) Hatályos: 2009. VIII. 9-től. Ezt megelőzően a többszörös visszaesők között kerültek elszámolásra.

2) Módszertani változások miatt az adatok eltérnek az 1. számú táblázatban közöltektől.

**14. számú tábla**  
**A regisztrált fiatalok (14–17 éves) elkövetők számának alakulása, 1995–2014**

Év	regisztrált fiatalok (14–17 éves) elkövetők				
	száma	számának változása (1995 = 100%)	100 ezer 14–17 éves lakosra jutó száma	ebből: veszélyeztettként nyilvántartottak	
				száma	aránya a 14–17 éves elkövetők között, %
1995	14 586	100,0	2309,3	1178	8,1
1996	13 725	94,1	2293,2	1145	8,3
1997	14 187	97,3	2508,3	1127	7,9
1998	13 086	89,7	2450,9	941	7,2
1999	11 773	80,7	2304,2	878	7,5
2000	11 333	77,7	2271,3	862	7,6
2001	11 881	81,5	2285,2	952	8,0
2002	11 929	81,8	2314,6	993	8,3
2003	10 687	73,3	2092,4	1035	9,7
2004	12 544	86,0	2509,0	1313	10,5
2005	12 362	84,8	2491,0	1529	12,4
2006	11 462	78,6	2303,5	1532	13,4
2007	11 057	75,8	2235,8	1423	12,9
2008	11 606	79,6	2380,8	1719	14,8
2009	10 179	69,8	2143,0	1047	10,3
2010	11 497	78,8	2494,7	1099	9,6
2011	11 378	78,0	2553,8	1176	10,3
2012	10 418	71,4	2428,1	1108	10,6
2013	10 473	71,8	2469,8	973	9,3
2014	8 806	60,4	2184,5	825	9,4

**15. számú tábla**  
**A regisztrált gyermekkorú (14 év alatti) elkövetők számának alakulása, 1995–2014**

Év	regisztrált fiatalok (14 év alatti) elkövetők				
	száma	számának változása (1995 = 100%)	100 ezer 14 év alatti lakosra jutó száma	ebből: veszélyeztettként nyilvántartottak	
				száma	aránya a 14 év alatti elkövetők között, %
1995	4168	100,0	241,5	396	9,5
1996	3689	88,5	217,2	360	9,8
1997	4287	102,9	256,3	371	8,7
1998	3864	92,7	234,4	325	8,4
1999	4133	99,2	254,5	391	9,5
2000	3964	95,1	249,1	429	10,8
2001	3730	89,5	238,7	422	11,3
2002	3959	95,0	257,7	443	11,2
2003	3553	85,2	235,2	420	11,8
2004	3963	95,1	267,1	547	13,8
2005	3697	88,7	254,2	543	14,7
2006	3565	85,5	249,6	511	14,3
2007	3387	81,3	240,3	544	16,1
2008	3433	82,4	246,4	582	17,0
2009	2573	61,7	186,6	312	12,1
2010	2607	62,5	190,9	266	10,2
2011	2714	65,1	200,7	286	10,5
2012	2604	62,5	193,9	271	10,4
2013	2196	52,7	164,7	231	10,5
2014	1488	35,7	111,8	143	9,6

16. számú tábla

A befejezett szándékos emberölések száma és 100 ezer lakosra jutó száma a főváros kerületeiben<sup>1</sup>, 2010–2014

Kerületek	Befejezett szándékos emberölések																			
	2010				2011				2012				2013				2014			
	száma	sorrend	ráta <sup>2</sup>	sorrend <sup>3</sup>	száma	sorrend	ráta <sup>2</sup>	sorrend <sup>3</sup>	száma	sorrend	ráta <sup>2</sup>	sorrend <sup>3</sup>	száma	sorrend	ráta <sup>2</sup>	sorrend <sup>3</sup>	száma	sorrend	ráta <sup>2</sup>	sorrend <sup>3</sup>
I.	-	14	-	14	1	9	4,1	4	-	15	-	15	-	15	-	15	-	18	0,0	18
II.	-	14	-	14	1	9	1,1	16	2	4	2,3	8	1	9	1,1	12	3	2	3,4	2
III.	1	9	0,8	13	3	3	2,4	9	4	1	3,2	4	4	1	3,2	4	4	1	3,1	3
IV.	-	14	-	14	3	3	3,0	7	1	8	1,0	12	2	5	2,0	8	2	3	2,0	9
V.	-	14	-	14	-	18	-	18	1	8	3,7	3	-	15	-	15	1	9	3,8	1
VI.	-	14	-	14	2	6	4,7	3	-	15	-	15	-	15	-	15	1	9	2,6	6
VII.	3	3	4,7	3	4	1	6,2	1	1	8	1,5	10	2	5	3,6	3	1	9	1,8	11
VIII.	2	6	2,4	7	3	3	3,6	5	2	4	2,3	7	1	9	1,3	10	2	3	2,7	5
IX.	1	9	1,6	11	1	9	1,6	11	3	2	4,7	1	-	15	-	15	-	18	0,0	18
X.	-	14	-	14	1	9	1,2	15	2	4	2,5	6	1	9	1,3	11	2	3	2,5	7
XI.	3	3	2,1	8	1	9	0,7	17	-	15	-	15	1	9	0,7	14	1	9	0,7	17
XII.	-	14	-	14	-	18	-	18	-	15	-	15	-	15	-	15	1	9	1,7	12
XIII.	6	1	5,2	2	4	1	3,4	6	1	8	0,8	13	1	9	0,8	13	1	9	0,8	16
XIV.	-	14	-	14	-	18	-	18	1	8	0,8	14	-	15	-	15	2	3	1,6	13
XV.	-	14	-	14	2	6	2,5	8	3	2	3,8	2	-	15	-	15	2	3	2,5	8
XVI.	1	9	1,5	12	1	9	1,5	13	1	8	1,5	11	4	1	5,5	1	-	18	0,0	18
XVII.	-	14	-	14	-	18	-	18	2	4	2,5	5	2	5	2,3	7	1	9	1,1	15
XVIII.	3	3	3,2	4	2	6	2,1	10	-	15	-	15	3	3	3,0	5	-	18	0,0	18
XIX.	1	9	1,6	10	-	18	-	18	-	15	-	15	-	15	-	15	-	18	0,0	18
XX.	2	6	3,1	5	1	9	1,6	12	1	8	1,6	9	3	3	4,6	2	2	3	3,1	4
XXI.	2	6	2,6	6	1	9	1,3	14	-	15	-	15	2	5	2,6	6	1	9	1,3	14
XXII.	1	9	2,0	9	-	18	-	18	-	15	-	15	1	9	1,8	9	1	9	1,8	10
XXIII.	6	1	29,9	1	1	9	5,0	2	-	15	-	15	-	15	-	15	-	18	0,0	18
<b>Főváros összesen</b>	<b>32</b>		<b>1,9</b>		<b>32</b>		<b>1,8</b>		<b>25</b>		<b>1,4</b>		<b>28</b>		<b>1,6</b>		<b>28</b>		<b>1,6</b>	
ebből:																				
budai kerületek összesen	5	2	1,0	2	6	2	1,2	2	6	2	1,2	2	7	2	1,4	2	10	2	2,0	1
pesti kerületek összesen	27	1	2,2	1	26	1	2,1	1	19	1	1,5	1	21	1	1,7	1	18	1	1,4	2

1) A bűncselekmény elkövetésének helye szerint.

2) 100 ezer lakosra jutó száma . Az adott év január 1-jei lakónépesség adatai alapján számított adat.

3) 100 ezer lakosra jutó gyakoriság szerint.

**17. számú tábla**  
**A szándékos testi sértések száma és 100 ezer lakosra jutó száma a főváros kerületeiben<sup>1</sup>, 2010–2014**

Kerületek	Szándékos testi sértések																			
	2010				2011				2012				2013				2014			
	száma	sorrend	ráta <sup>2</sup>	sorrend <sup>3</sup>	száma	sorrend	ráta <sup>2</sup>	sorrend <sup>3</sup>	száma	sorrend	ráta <sup>2</sup>	sorrend <sup>3</sup>	száma	sorrend	ráta <sup>2</sup>	sorrend <sup>3</sup>	száma	sorrend	ráta <sup>2</sup>	sorrend <sup>3</sup>
I.	13	23	52,7	19	17	21	69,0	14	22	21	89,7	8	24	19	97,7	7	18	20	72,9	9
II.	35	19	39,8	21	38	17	43,1	20	43	15	48,9	16	29	17	32,8	22	53	12	59,3	12
III.	78	5	63,1	16	89	5	72,0	11	79	6	63,8	12	79	5	62,4	11	99	2	77,6	8
IV.	70	8	71,1	14	80	6	81,0	8	81	5	81,8	11	81	4	81,2	9	73	7	72,8	10
V.	41	18	151,4	3	57	11	210,0	1	46	14	168,2	1	57	11	218,7	1	66	11	253,4	1
VI.	57	13	133,5	4	40	14	93,1	6	64	10	147,5	3	54	13	142,5	4	68	9	177,6	2
VII.	77	6	119,6	7	54	13	83,8	7	61	12	94,2	6	74	7	133,1	5	77	6	139,7	3
VIII.	137	2	164,1	2	137	1	162,5	2	127	1	149,1	2	117	1	154,6	3	82	4	108,9	5
IX.	68	9	108,4	9	76	8	120,1	4	87	3	136,6	4	111	2	188,9	2	81	5	137,2	4
X.	100	4	124,4	5	92	3	113,8	5	76	7	93,3	7	79	5	99,8	6	70	8	88,6	7
XI.	106	3	75,8	12	101	2	69,7	13	69	8	47,4	18	65	9	45,0	16	68	9	46,2	18
XII.	18	22	32,2	23	19	20	34,0	22	17	22	30,5	23	26	18	44,9	17	9	23	15,5	23
XIII.	143	1	124,0	6	91	4	77,7	9	97	2	82,0	10	84	3	71,3	10	111	1	93,0	6
XIV.	63	10	51,8	20	62	10	50,4	18	64	10	51,7	15	69	8	55,9	14	85	3	68,4	11
XV.	57	13	71,2	13	39	15	48,8	19	67	9	84,0	9	47	14	58,3	12	40	16	49,8	17
XVI.	23	21	33,6	22	15	22	21,9	23	31	19	45,4	19	18	22	24,9	23	28	17	38,5	21
XVII.	63	10	80,3	11	56	12	71,2	12	32	17	40,7	21	31	16	35,6	21	45	14	51,5	15
XVIII.	59	12	63,0	17	70	9	74,4	10	55	13	58,1	14	57	11	56,5	13	52	13	51,3	16
XIX.	72	7	116,6	8	80	6	129,0	3	83	4	133,4	5	59	10	97,2	8	27	18	44,5	19
XX.	35	19	55,1	18	22	19	34,5	21	25	20	39,1	22	24	19	36,6	20	15	21	22,9	22
XXI.	52	15	67,9	15	39	15	50,8	17	37	16	48,1	17	42	15	54,8	15	43	15	56,2	13
XXII.	48	16	94,4	10	27	18	52,9	16	32	17	62,7	13	23	21	42,5	18	22	19	40,5	20
XXIII.	43	17	214,4	1	13	23	65,0	15	9	23	45,0	20	9	23	41,1	19	12	22	53,9	14
<b>Főváros összesen</b>	<b>1458</b>		<b>84,7</b>		<b>1314</b>		<b>75,8</b>		<b>1304</b>		<b>74,9</b>		<b>1259</b>		<b>72,5</b>		<b>1244</b>		<b>71,3</b>	
ebből:																				
budai kerületek összesen	298	2	61,7	2	291	2	59,6	2	262	2	53,6	2	246	2	49,6	2	269	2	53,7	2
pesti kerületek összesen	1160	1	93,7	1	1023	1	82,1	1	1042	1	83,3	1	1013	1	81,7	1	975	1	78,4	1

1) A bűncselekmény elkövetésének helye szerint.

2) 100 ezer lakosra jutó száma . Az adott év január 1-jei lakónépesség adatai alapján számított adat.

3) 100 ezer lakosra jutó gyakoriság szerint.



18. számú tábla

A garázdaság bűncselekmények száma és 100 ezer lakosra jutó száma a főváros kerületeiben<sup>1</sup>, 2010–2014

Kerületek	Garázdaság																			
	2010				2011				2012				2013				2014			
	száma	sorrend	ráta <sup>2</sup>	sorrend <sup>3</sup>	száma	sorrend	ráta <sup>2</sup>	sorrend <sup>3</sup>	száma	sorrend	ráta <sup>2</sup>	sorrend <sup>3</sup>	száma	sorrend	ráta <sup>2</sup>	sorrend <sup>3</sup>	száma	sorrend	ráta <sup>2</sup>	sorrend <sup>3</sup>
I.	26	23	105,5	9	28	22	113,7	10	42	21	171,2	5	61	19	248,4	4	26	21	105,4	15
II.	52	17	59,1	20	54	16	61,3	20	68	15	77,3	17	64	17	72,3	21	107	13	119,8	14
III.	72	10	58,3	21	70	12	56,7	22	91	10	73,5	19	94	11	74,2	20	160	4	125,4	13
IV.	102	8	103,7	10	130	2	131,6	6	206	1	208,0	4	184	2	184,4	7	135	7	134,6	10
V.	65	11	240,0	4	67	14	246,8	2	73	14	267,0	1	88	12	337,7	2	129	8	495,2	1
VI.	110	7	257,7	3	117	4	272,2	1	107	8	246,7	2	85	14	224,3	5	125	10	326,5	3
VII.	135	3	209,7	5	111	5	172,2	4	108	7	166,8	6	151	4	271,5	3	164	3	297,5	4
VIII.	246	1	294,7	1	200	1	237,2	3	204	2	239,5	3	279	1	371,8	1	256	1	340,0	2
IX.	62	12	98,9	11	76	9	120,1	8	77	13	120,9	10	129	6	219,6	6	126	9	213,5	5
X.	120	5	149,3	6	120	3	148,4	5	109	6	133,8	9	88	12	111,2	12	144	6	182,3	6
XI.	132	4	94,4	12	80	7	55,2	23	87	12	59,8	22	103	9	71,2	22	151	5	102,5	16
XII.	28	22	50,0	23	32	21	57,2	21	27	22	48,4	23	37	22	63,9	23	25	22	43,1	23
XIII.	153	2	132,6	7	101	6	86,3	12	122	3	103,1	12	111	7	94,2	17	121	11	101,4	17
XIV.	111	6	91,2	15	80	7	65,0	19	122	3	98,6	14	153	3	123,9	10	166	2	133,5	11
XV.	49	18	61,2	17	72	11	90,1	11	114	5	142,9	7	134	5	166,1	8	112	12	139,5	7
XVI.	36	21	52,7	22	46	18	67,3	17	65	16	95,3	16	68	16	94,2	16	98	14	134,9	9
XVII.	47	19	59,9	18	66	15	84,0	13	56	20	71,3	20	72	15	82,7	18	77	16	88,1	19
XVIII.	86	9	91,8	14	70	12	74,4	15	96	9	101,4	13	104	8	103,1	13	83	15	81,9	20
XIX.	57	15	92,3	13	76	9	122,5	7	88	11	141,5	8	97	10	159,8	9	77	16	126,8	12
XX.	38	20	59,8	19	45	19	70,6	16	62	17	97,0	15	63	18	96,0	15	64	19	97,6	18
XXI.	59	13	77,0	16	50	17	65,1	18	59	18	76,6	18	61	19	79,6	19	48	20	62,7	22
XXII.	59	13	116,1	8	42	20	82,4	14	57	19	111,6	11	54	21	99,7	14	74	18	136,2	8
XXIII.	54	16	269,2	2	23	23	115,0	9	12	23	60,1	21	25	23	114,2	11	18	23	80,9	21
<b>Főváros összesen</b>	<b>1899</b>		<b>110,3</b>		<b>1756</b>		<b>101,3</b>		<b>2052</b>		<b>117,9</b>		<b>2305</b>		<b>132,8</b>		<b>2486</b>		<b>142,5</b>	
ebből:																				
budai kerületek összesen	369	2	76,4	2	306	2	62,7	2	372	2	76,1	2	413	2	83,2	2	543	2	108,3	2
pesti kerületek összesen	1530	1	123,5	1	1450	1	116,4	1	1680	1	134,3	1	1892	1	152,7	1	1943	1	156,3	1

1) A bűncselekmény elkövetésének helye szerint.

2) 100 ezer lakosra jutó száma . Az adott év január 1-jei lakónépesség adatai alapján számított adat.

3) 100 ezer lakosra jutó gyakoriság szerint.

**19. számú tábla**  
**A lopások száma és 100 ezer lakosra jutó száma a főváros kerületeiben<sup>1</sup>, 2010–2014**

Kerületek	Lopások																			
	2010				2011				2012				2013				2014			
	száma	sorrend	ráta <sup>2</sup>	sorrend <sup>3</sup>	száma	sorrend	ráta <sup>2</sup>	sorrend <sup>3</sup>	száma	sorrend	ráta <sup>2</sup>	sorrend <sup>3</sup>	száma	sorrend	ráta <sup>2</sup>	sorrend <sup>3</sup>	száma	sorrend	ráta <sup>2</sup>	sorrend <sup>3</sup>
I.	898	21	3 642,6	9	1 122	20	4555,8	5	1 067	20	4350,1	5	1 038	20	4 226,2	5	788	22	3 193,0	6
II.	2 109	12	2 395,4	12	3 011	8	3418,3	8	2 875	7	3266,6	9	2 785	8	3 147,7	8	2 574	6	2 881,2	7
III.	2 227	9	1 802,8	16	3 365	6	2723,5	14	3 353	5	2706,5	13	2 855	7	2 254,2	14	2 880	5	2 257,0	12
IV.	1 706	14	1 733,7	19	1 944	12	1967,6	19	1 942	13	1960,6	19	1 745	13	1 748,8	21	1 393	13	1 389,1	20
V.	3 553	4	13 119,9	1	2 670	9	9835,7	1	2 635	10	9637,2	1	2 870	6	11 013,9	1	2 284	8	8 768,4	1
VI.	2 202	10	5 158,6	5	2 495	10	5805,2	3	2 815	9	6489,6	2	2 591	10	6 838,2	2	2 164	9	5 652,2	2
VII.	2 806	8	4 358,7	7	2 004	11	3109,3	11	2 083	12	3216,1	10	2 226	11	4 002,3	6	1 852	10	3 359,9	5
VIII.	4 289	2	5 138,7	6	4 610	1	5468,6	4	4 085	1	4796,1	4	4 244	2	5 655,5	4	3 731	2	4 955,2	3
IX.	3 284	6	5 237,0	4	3 861	4	6102,6	2	3 565	4	5596,8	3	3 362	5	5 722,8	3	2 341	7	3 966,5	4
X.	3 142	7	3 910,1	8	3 220	7	3982,9	7	2 819	8	3460,0	6	2 769	9	3 498,0	7	1 729	11	2 189,0	13
XI.	3 378	5	2 414,7	11	4 311	2	2973,3	12	4 014	2	2758,6	12	4 448	1	3 076,1	9	3 818	1	2 592,4	10
XII.	1 218	18	2 175,8	14	1 533	16	2741,3	13	1 891	14	3390,3	7	1 732	14	2 990,2	12	1 214	14	2 090,7	14
XIII.	6 565	1	5 690,9	3	3 738	5	3193,4	10	3 701	3	3128,0	11	3 619	3	3 070,4	10	3 342	4	2 800,1	9
XIV.	3 565	3	2 928,8	10	4 046	3	3286,0	9	3 070	6	2480,1	15	3 609	4	2 922,5	13	3 563	3	2 866,5	8
XV.	1 350	16	1 686,9	20	1 679	14	2100,2	18	1 614	16	2023,1	18	1 529	15	1 895,0	18	1 176	16	1 464,7	19
XVI.	878	22	1 284,2	22	977	22	1428,5	23	995	21	1458,2	23	784	22	1 086,2	23	864	21	1 189,4	22
XVII.	946	20	1 206,0	23	1 217	19	1548,4	22	1 222	19	1556,0	22	1 167	19	1 340,5	22	952	20	1 089,8	23
XVIII.	1 801	13	1 923,1	15	1 753	13	1864,1	21	2 194	11	2317,7	16	2 219	12	2 198,9	16	1 695	12	1 673,0	17
XIX.	1 421	15	2 302,1	13	1 427	18	2300,5	16	1 331	17	2139,5	17	1 346	18	2 217,6	15	1 012	17	1 666,2	18
XX.	1 109	19	1 744,8	18	1 599	15	2509,9	15	1 705	15	2668,8	14	1 408	16	2 145,3	17	1 199	15	1 828,6	15
XXI.	1 348	17	1 759,2	17	1 498	17	1950,1	20	1 329	18	1726,5	20	1 373	17	1 792,0	20	982	18	1 283,6	21
XXII.	755	23	1 485,1	21	1 089	21	2135,4	17	874	22	1711,3	21	999	21	1 844,3	19	966	19	1 777,4	16
XXIII.	2 155	11	10 744,9	2	809	23	4044,2	6	658	23	3293,0	8	657	23	3 000,8	11	544	23	2 444,2	11
<b>Főváros összesen</b>	<b>52 705</b>		<b>3 061,5</b>		<b>53 978</b>		<b>3113,5</b>		<b>51 837</b>		<b>2979,1</b>		<b>51 375</b>		<b>2 959,9</b>		<b>43 063</b>		<b>2468,3</b>	
ebből																				
budai kerületek összesen	10 585	2	2 191,8	2	14 431	2	2956,1	2	14 074	2	2879,4	2	13 857	2	2791,6	2	12 240	2	2 441,6	2
pesti kerületek összesen	42 120	1	3 400,6	1	39 547	1	3175,2	1	37 763	1	3018,0	1	37 518	1	3027,3	1	30 823	1	2 479,0	1

1) A bűncselekmény elkövetésének helye szerint.

2) 100 ezer lakosra jutó száma. Az adott év január 1-jei lakónépesség adatai alapján számított adat.

3) 100 ezer lakosra jutó gyakoriság szerint.

**20. számú tábla**  
**A személygépkocsi lopások száma és 100 ezer lakosra jutó száma a főváros kerületeiben<sup>1</sup>, 2010–2014**

Kerületek	Személygépkocsi lopások																			
	2010				2011				2012				2013				2014			
	száma	sorrend	ráta <sup>2</sup>	sorrend <sup>3</sup>	száma	sorrend	ráta <sup>2</sup>	sorrend <sup>3</sup>	száma	sorrend	ráta <sup>2</sup>	sorrend <sup>3</sup>	száma	sorrend	ráta <sup>2</sup>	sorrend <sup>3</sup>	száma	sorrend	ráta <sup>2</sup>	sorrend <sup>3</sup>
I.	56	20	227,2	8	88	16	357,3	1	102	16	415,9	2	68	16	276,9	5	59	17	239,1	5
II.	129	11	146,5	13	278	5	315,6	3	347	4	394,3	4	279	4	315,3	3	278	4	311,2	2
III.	203	4	164,3	12	427	1	345,6	2	495	2	399,6	3	323	3	255,8	6	292	3	228,8	6
IV.	164	6	166,7	11	203	7	205,5	12	244	7	246,3	8	158	8	170,4	12	170	7	169,5	8
V.	110	14	406,2	3	33	21	121,6	18	22	22	80,5	20	26	21	99,8	18	23	21	88,3	17
VI.	18	23	42,2	23	10	23	23,3	23	19	23	43,8	22	23	23	60,7	22	11	23	28,7	22
VII.	75	19	116,5	19	19	22	29,5	22	24	21	37,1	23	26	21	46,7	23	15	22	27,2	23
VIII.	48	21	57,5	22	71	18	84,2	21	63	19	74,0	21	53	19	70,6	20	33	19	43,8	21
IX.	141	9	224,9	9	154	10	243,4	9	202	8	317,1	7	141	11	240,0	7	125	9	211,8	7
X.	290	3	360,9	4	183	8	226,4	10	184	9	225,8	12	182	6	229,9	9	102	11	129,1	13
XI.	198	5	141,5	15	410	2	282,8	6	496	1	340,9	6	531	1	367,9	2	420	1	285,2	3
XII.	137	10	244,7	6	170	9	304,0	5	251	6	450,0	1	232	5	407,4	1	192	5	330,6	1
XIII.	553	1	479,4	2	303	4	258,9	8	279	5	235,8	9	161	10	137,4	15	185	6	155,0	9
XIV.	317	2	260,4	5	386	3	313,5	4	442	3	357,1	5	348	2	281,8	4	316	2	254,2	4
XV.	145	8	181,2	10	221	6	276,4	7	184	9	230,6	10	170	7	211,9	10	113	10	140,7	11
XVI.	88	17	128,7	17	78	17	114,0	20	85	17	124,6	19	60	17	83,1	19	60	15	82,6	18
XVII.	83	18	105,8	20	107	13	136,1	16	117	14	149,0	15	54	18	62,0	21	84	13	96,2	16
XVIII.	128	12	136,7	16	133	11	141,4	15	141	12	148,9	16	168	9	167,5	13	126	8	124,4	15
XIX.	148	7	239,8	7	102	14	164,4	14	133	13	213,8	14	140	12	230,7	8	76	14	125,1	14
XX.	93	16	146,3	14	113	12	177,4	13	146	11	228,5	11	119	13	181,3	11	93	12	141,8	10
XXI.	98	15	127,9	18	97	15	126,3	17	109	15	141,6	17	109	14	142,3	14	60	15	78,4	19
XXII.	33	22	64,9	21	61	19	119,6	19	67	18	131,2	18	74	15	136,6	16	38	18	69,9	20
XXIII.	114	13	568,4	1	42	20	210,0	11	43	20	215,2	13	29	20	132,5	17	30	20	134,8	12
<b>Főváros összesen</b>	<b>3369</b>		<b>195,7</b>		<b>3689</b>		<b>212,8</b>		<b>4195</b>		<b>241,1</b>		<b>3474</b>		<b>201,4</b>		<b>2901</b>		<b>166,3</b>	
ebből:																				
budai kerületek összesen	756	2	156,5	2	1434	2	293,7	1	1758	2	359,7	1	1507	2	304,8	1	1279	2	255,1	1
pesti kerületek összesen	2613	1	211,0	1	2255	1	181,1	2	2437	1	194,8	2	1967	1	159,9	2	1622	1	130,5	2

1) A bűncselekmény elkövetésének helye szerint.

2) 100 ezer lakosra jutó száma . Az adott év január 1-jei lakónépesség adatai alapján számított adat.

3) 100 ezer lakosra jutó gyakoriság szerint.

**21. számú tábla**  
**A rablások száma és 100 ezer lakosra jutó száma a főváros kerületeiben<sup>1</sup>, 2010–2014**

Kerületek	Rablások																			
	2010				2011				2012				2013				2014			
	száma	sorrend	ráta <sup>2</sup>	sorrend <sup>3</sup>	száma	sorrend	ráta <sup>2</sup>	sorrend <sup>3</sup>	száma	sorrend	ráta <sup>2</sup>	sorrend <sup>3</sup>	száma	sorrend	ráta <sup>2</sup>	sorrend <sup>3</sup>	száma	sorrend	ráta <sup>2</sup>	sorrend <sup>3</sup>
I.	27	18	109,5	8	23	19	93,4	9	17	21	69,3	11	14	18	57,0	7	14	19	56,7	9
II.	49	11	55,7	17	57	14	64,7	16	33	17	37,5	21	28	15	31,6	18	28	14	31,3	15
III.	41	16	33,2	21	77	9	62,3	17	79	8	63,8	15	41	9	32,4	16	44	6	34,5	14
IV.	83	9	84,3	11	64	10	64,8	15	59	13	59,6	16	38	11	38,1	14	49	5	48,9	11
V.	46	14	169,9	2	63	11	232,1	1	61	10	223,1	2	50	6	191,9	1	41	9	157,4	1
VI.	26	19	60,9	15	83	8	193,1	3	102	4	235,1	1	47	7	124,0	3	34	11	88,8	3
VII.	86	8	133,6	5	50	15	77,6	10	61	10	94,2	9	43	8	77,3	5	37	10	67,1	6
VIII.	109	3	130,6	7	183	1	217,1	2	159	1	186,7	3	123	1	163,9	2	104	1	138,1	2
IX.	106	4	169,0	3	93	4	147,0	5	83	5	130,3	5	41	9	69,8	6	44	6	74,6	5
X.	106	4	131,9	6	151	2	186,8	4	117	3	143,6	4	89	2	112,4	4	66	4	83,6	4
XI.	127	2	90,8	10	86	5	59,3	19	83	5	57,0	17	63	5	43,6	11	43	8	29,2	16
XII.	22	21	39,3	20	42	16	75,1	12	26	19	46,6	18	13	19	22,4	20	9	21	15,5	21
XIII.	165	1	143,0	4	129	3	110,2	7	136	2	114,9	6	65	4	55,1	9	69	3	57,8	7
XIV.	99	6	81,3	12	85	6	69,0	14	80	7	64,6	14	69	3	55,9	8	71	2	57,1	8
XV.	49	11	61,2	14	61	12	76,3	11	52	14	65,2	12	26	16	32,2	17	31	13	38,6	13
XVI.	11	23	16,1	23	23	19	33,6	22	21	20	30,8	22	13	19	18,0	22	8	22	11,0	23
XVII.	23	20	29,3	22	21	21	26,7	23	31	18	39,5	20	12	21	13,8	23	10	20	11,4	22
XVIII.	38	17	40,6	19	40	17	42,5	20	44	16	46,5	19	34	12	33,7	15	28	14	27,6	17
XIX.	62	10	100,4	9	38	18	61,3	18	60	12	96,4	8	25	17	41,2	13	32	12	52,7	10
XX.	47	13	73,9	13	60	13	94,2	8	63	9	98,6	7	31	14	47,2	10	27	16	41,2	12
XXI.	43	15	56,1	16	85	6	110,7	6	50	15	65,0	13	32	13	41,8	12	20	17	26,1	19
XXII.	22	21	43,3	18	20	22	39,2	21	15	22	29,4	23	12	21	22,2	21	15	18	27,6	18
XXIII.	91	7	453,7	1	14	23	70,0	13	14	23	70,1	10	6	23	27,4	19	5	23	22,5	20
<b>Főváros összesen</b>	<b>1478</b>		<b>85,9</b>		<b>1548</b>		<b>89,3</b>		<b>1446</b>		<b>83,1</b>		<b>915</b>		<b>52,7</b>		<b>829</b>		<b>47,5</b>	
ebből:																				
budai kerületek összesen	288	2	59,6	2	305	2	62,5	2	253	2	51,8	2	171	2	34,4	2	153	2	30,5	2
pesti kerületek összesen	1190	1	96,1	1	1243	1	99,8	1	1193	1	95,3	1	744	1	60,0	1	676	1	54,4	1

1) A bűncselekmény elkövetésének helye szerint.

2) 100 ezer lakosra jutó száma . Az adott év január 1-jei lakónépesség adatai alapján számított adat.

3) 100 ezer lakosra jutó gyakoriság szerint.

22. számú tábla

A befejezett szándékos emberölések száma és 100 ezer lakosra jutó száma megyék és régiók szerint<sup>1</sup>, 2010-2014

Megyék	Befejezett szándékos emberölések																			
	2010				2011				2012				2013				2014			
	száma	sorrend	ráta <sup>2</sup>	sorrend <sup>3</sup>	száma	sorrend	ráta <sup>2</sup>	sorrend <sup>3</sup>	száma	sorrend	ráta <sup>2</sup>	sorrend <sup>3</sup>	száma	sorrend	ráta <sup>2</sup>	sorrend <sup>3</sup>	száma	sorrend	ráta <sup>2</sup>	sorrend <sup>3</sup>
Budapest	32	1	1,9	4	32	1	1,8	7	25	1	1,4	4	28	1	1,6	5	28	1	1,6	8
Baranya	6	7	1,5	6	9	5	2,3	4	4	11	1,0	11	10	3	2,7	1	4	10	1,1	11
Bács-Kiskun	11	3	2,1	2	1	18	0,2	20	6	5	1,1	7	9	4	1,7	4	8	5	1,5	9
Békés	3	11	0,8	15	10	4	2,8	1	2	14	0,6	16	7	6	1,9	3	3	12	0,8	13
Borsod-Abaúj-Zemplén	8	4	1,2	10	14	2	2,0	5	6	5	0,9	12	7	6	1,0	14	12	3	1,8	7
Csongrád	3	11	0,7	16	8	8	1,9	6	2	14	0,5	18	8	5	2,0	2	2	14	0,5	16
Fejér	3	11	0,7	17	6	9	1,4	10	5	9	1,2	6	5	10	1,2	13	8	5	1,9	5
Győr-Moson-Sopron	2	17	0,4	18	1	18	0,2	19	5	9	1,1	9	6	8	1,3	10	2	14	0,4	17
Hajdú-Bihar	5	8	0,9	13	9	5	1,7	8	6	5	1,1	8	4	12	0,7	18	10	4	1,9	6
Heves	1	19	0,3	19	1	18	0,3	18	2	14	0,7	15	4	12	1,3	11	6	9	2,0	4
Jász-Nagykun-Szolnok	4	10	1,0	12	9	5	2,3	3	4	11	1,0	10	6	8	1,6	8	8	5	2,1	2
Komárom-Esztergom	7	5	2,2	1	2	15	0,6	16	6	5	1,9	2	3	16	1,0	16	2	14	0,7	14
Nógrád	3	11	1,5	7	3	13	1,5	9	1	18	0,5	17	2	19	1,0	15	4	10	2,0	3
Pest	23	2	1,9	3	14	2	1,1	12	18	2	1,4	3	18	2	1,5	9	17	2	1,4	10
Somogy	5	8	1,6	5	2	15	0,6	17	7	3	2,2	1	5	10	1,6	6	7	8	2,2	1
Szabolcs-Szatmár-Bereg	7	5	1,2	8	5	11	0,9	14	7	3	1,3	5	4	12	0,7	20	3	12	0,5	15
Tolna	2	17	0,9	14	6	9	2,6	2	1	18	0,4	19	3	16	1,3	12	2	14	0,9	12
Vas	3	11	1,2	9	3	13	1,2	11	1	18	0,4	20	4	12	1,6	7	1	18	0,4	18
Veszprém	1	19	0,3	20	4	12	1,1	13	3	13	0,8	13	3	16	0,9	17	1	18	0,3	20
Zala	3	11	1,0	11	2	15	0,7	15	2	14	0,7	14	2	19	0,7	19	1	18	0,4	19
<b>Régiók szerint</b>																				
Dél-Alföld	17	2	1,3	3	19	3	1,5	5	10	5	0,8	6	24	2	1,9	2	13	4	1,0	6
Dél-Dunántúl	13	4	1,4	2	17	5	1,8	1	12	4	1,3	2	18	3	1,9	1	13	4	1,4	3
Észak-Alföld	16	3	1,1	4	23	2	1,6	2	17	2	1,2	4	14	4	0,9	7	21	3	1,4	4
Észak-Magyarország	12	5	1,0	6	18	4	1,5	4	9	6	0,8	7	13	5	1,1	5	22	2	1,9	1
Közép-Dunántúl	11	6	1,0	5	12	6	1,1	6	14	3	1,3	3	11	7	1,0	6	11	6	1,0	5
Közép-Magyarország	55	1	1,9	1	46	1	1,5	3	43	1	1,4	1	46	1	1,6	3	45	1	1,5	2
Nyugat-Dunántúl	8	7	0,8	7	6	7	0,6	7	8	7	0,8	5	12	6	1,2	4	4	7	0,4	7
<b>Ország összesen<sup>4</sup></b>	<b>133</b>		<b>1,3</b>		<b>141</b>		<b>1,4</b>		<b>113</b>		<b>1,1</b>		<b>138</b>		<b>1,4</b>		<b>129</b>		<b>1,3</b>	

1) A bűncselekmény elkövetésének helye szerint.

2) 100 ezer lakosra jutó száma . Az adott év január 1-jei lakónépesség adatai alapján számított adat.

3) 100 ezer lakosra jutó gyakoriság szerint.

4) A külföldön és az ismeretlen helyen elkövetett bűncselekmények nélkül.

23. számú tábla

A szándékos testi sértések száma és 100 ezer lakosra jutó száma megyék és régiók szerint<sup>1</sup>, 2010–2014

Megyék	Szándékos testi sértések																			
	2010				2011				2012				2013				2014			
	száma	sorrend	ráta <sup>2</sup>	sorrend <sup>3</sup>	száma	sorrend	ráta <sup>2</sup>	sorrend <sup>3</sup>	száma	sorrend	ráta <sup>2</sup>	sorrend <sup>3</sup>	száma	sorrend	ráta <sup>2</sup>	sorrend <sup>3</sup>	száma	sorrend	ráta <sup>2</sup>	sorrend <sup>3</sup>
Budapest	1458	1	84,7	5	1314	1	75,8	4	1304	1	74,9	5	1259	1	72,5	6	1244	1	71,3	5
Baranya	290	8	73,6	8	233	9	59,5	9	198	10	50,9	12	201	10	53,3	10	212	10	56,7	9
Bács-Kiskun	298	7	56,4	13	293	6	55,8	11	307	6	58,8	10	266	8	51,2	13	255	7	49,3	12
Békés	134	19	36,6	20	157	16	43,4	17	129	17	36,1	19	157	15	43,7	17	138	18	38,9	17
Borsod-Abaúj-Zemplén	400	5	57,7	12	311	5	45,4	15	299	7	44,1	14	354	5	51,9	12	302	6	44,7	14
Csongrád	226	12	53,4	15	225	10	53,3	13	169	14	40,3	18	191	12	46,6	15	166	13	40,7	15
Fejér	278	10	65,0	10	254	8	59,6	8	254	8	59,7	9	328	6	77,9	5	223	8	53,2	11
Győr-Moson-Sopron	364	6	81,2	6	290	7	64,4	6	351	5	77,7	4	298	7	66,5	7	342	5	75,9	4
Hajdú-Bihar	990	3	182,9	1	939	2	174,0	1	780	3	145,0	2	881	3	162,7	2	781	2	144,8	1
Heves	154	17	49,4	16	165	15	53,6	12	126	18	41,3	17	160	14	52,2	11	162	14	53,4	10
Jász-Nagykun-Szolnok	213	14	54,5	14	168	14	43,4	16	169	14	44,1	13	152	16	39,1	19	148	15	38,6	18
Komárom-Esztergom	217	13	69,5	9	189	13	60,7	7	198	10	63,8	7	198	11	65,5	8	183	12	60,9	8
Nógrád	233	11	113,7	3	214	11	106,0	3	193	12	97,0	3	170	13	84,7	3	187	11	94,3	3
Pest	713	4	58,0	11	527	4	42,6	19	527	4	42,3	16	593	4	48,7	14	554	4	45,4	13
Somogy	280	9	87,3	4	214	11	67,3	5	230	9	72,8	6	250	9	78,6	4	213	9	67,5	6
Szabolcs-Szatmár-Bereg	1019	2	181,8	2	776	3	139,7	2	839	2	152,0	1	987	2	175,1	1	756	3	134,7	2
Tolna	174	16	74,5	7	131	19	56,7	10	137	16	59,8	8	148	17	64,4	9	145	16	63,6	7
Vas	106	20	40,9	19	98	20	38,0	20	75	20	29,2	20	100	20	39,2	18	92	20	36,1	19
Veszprém	177	15	49,3	17	152	17	42,6	18	186	13	52,5	11	125	19	35,6	20	139	17	39,8	16
Zala	141	18	48,9	18	150	18	52,3	14	124	19	43,5	15	126	18	44,7	16	96	19	34,3	20
<b>Régiók szerint</b>																				
Dél-Alföld	658	6	49,9	7	675	4	51,6	7	605	5	46,6	7	614	5	47,6	7	559	5	43,7	7
Dél-Dunántúl	744	4	78,5	2	578	6	61,5	3	565	6	60,5	3	599	6	64,7	2	570	4	62,1	2
Észak-Alföld	2222	1	148,9	1	1883	1	127,1	1	1788	2	121,4	1	2020	1	135,4	1	1685	2	113,5	1
Észak-Magyarország	787	3	65,1	4	690	3	57,8	4	618	4	52,3	6	684	3	57,5	5	651	3	55,3	4
Közép-Dunántúl	672	5	61,2	6	595	5	54,4	5	638	3	58,5	4	651	4	60,6	4	545	6	51,0	6
Közép-Magyarország	2171	2	73,6	3	1841	2	62,0	2	1831	1	61,3	2	1852	2	62,7	3	1798	1	60,6	3
Nyugat-Dunántúl	611	7	61,3	5	538	7	54,1	6	550	7	55,4	5	524	7	53,2	6	530	7	53,8	5
<b>Ország összesen<sup>4</sup></b>	<b>7868</b>		<b>78,6</b>		<b>6800</b>		<b>68,1</b>		<b>6596</b>		<b>66,2</b>		<b>6944</b>		<b>70,3</b>		<b>6324</b>		<b>62,9</b>	

1) A bűncselekmény elkövetésének helye szerint.

2) 100 ezer lakosra jutó száma . Az adott év január 1-jei lakónépesség adatai alapján számított adat.

3) 100 ezer lakosra jutó gyakoriság szerint.

4) A külföldön és az ismeretlen helyen elkövetett bűncselekmények nélkül.

## 24. számú tábla

A garázdaság bűncselekmények száma és 100 ezer lakosra jutó száma megyék és régiók szerint<sup>1</sup>, 2010–2014

Megyék	Garázdaság																			
	2010				2011				2012				2013				2014			
	száma	sorrend	ráta <sup>2</sup>	sorrend <sup>3</sup>	száma	sorrend	ráta <sup>2</sup>	sorrend <sup>3</sup>	száma	sorrend	ráta <sup>2</sup>	sorrend <sup>3</sup>	száma	sorrend	ráta <sup>2</sup>	sorrend <sup>3</sup>	száma	sorrend	ráta <sup>2</sup>	sorrend <sup>3</sup>
Budapest	1 899	2	110,3	11	1 756	1	101,3	14	2 052	1	117,9	10	2 305	1	132,8	10	2 486	1	142,5	9
Baranya	398	13	101,1	14	447	10	114,2	12	441	12	113,4	13	451	11	119,6	12	360	16	96,3	16
Bács-Kiskun	417	10	78,9	16	435	11	82,9	18	512	8	98,0	17	590	7	113,5	13	587	8	113,6	13
Békés	244	18	66,6	18	249	20	68,8	19	271	18	75,8	19	264	19	73,5	18	309	17	87,0	18
Borsod-Abaúj-Zemplén	1 238	3	178,7	5	1 347	2	196,7	4	1 473	2	217,2	2	1 574	2	230,7	1	1 633	2	241,9	1
Csongrád	473	8	111,8	10	579	7	137,3	9	601	7	143,3	8	568	8	138,7	8	473	10	116,1	12
Fejér	2 116	1	495,1	1	1 333	3	312,8	1	878	5	206,3	3	296	17	70,3	19	760	6	181,2	6
Győr-Moson-Sopron	434	9	96,8	15	420	12	93,3	16	470	11	104,0	16	457	10	101,9	16	372	15	82,6	19
Hajdú-Bihar	877	6	162,0	8	890	6	164,9	7	827	6	153,7	7	957	4	176,8	4	912	4	169,0	8
Heves	416	12	133,6	9	493	9	160,1	8	415	13	135,9	9	463	9	151,1	7	582	9	191,8	5
Jász-Nagykun-Szolnok	933	5	238,8	2	900	5	232,7	2	906	4	236,5	1	887	5	229,4	2	883	5	230,3	2
Komárom-Esztergom	201	20	64,3	19	265	19	85,1	17	271	18	87,4	18	268	18	88,6	17	264	20	87,8	17
Nógrád	367	16	179,1	4	388	15	192,2	5	373	15	187,5	6	311	16	154,9	6	405	12	204,1	3
Pest	417	10	33,9	20	414	13	33,5	20	472	10	37,9	20	620	6	50,9	20	720	7	59,0	20
Somogy	233	19	72,7	17	316	16	99,4	15	369	16	116,8	11	389	13	122,3	11	399	13	126,5	11
Szabolcs-Szatmár-Bereg	1 000	4	178,4	6	1 004	4	180,7	6	1 090	3	197,5	4	1 235	3	219,1	3	1 079	3	192,2	4
Tolna	394	14	168,6	7	266	18	115,1	10	242	20	105,6	15	242	20	105,2	15	298	18	130,7	10
Vas	528	7	203,6	3	509	8	197,5	3	483	9	188,3	5	448	12	175,5	5	453	11	177,9	7
Veszprém	383	15	106,7	12	408	14	114,4	11	408	14	115,1	12	373	15	106,2	14	383	14	109,7	14
Zala	308	17	106,7	13	305	17	106,3	13	314	17	110,1	14	384	14	136,3	9	282	19	100,9	15
<b>Régiók szerint</b>																				
Dél-Alföld	1 134	6	86,0	6	1 263	5	96,5	6	1 384	5	106,5	6	1 422	4	110,3	5	1 369	5	107,0	7
Dél-Dunántúl	1 025	7	108,1	5	1 029	7	109,4	5	1 052	7	112,6	5	1 082	6	117,0	4	1 057	7	115,2	4
Észak-Alföld	2 810	1	188,3	2	2 794	1	188,5	1	2 823	1	191,6	1	3 079	1	206,4	1	2 874	2	193,6	2
Észak-Magyarország	2 021	4	167,1	3	2 228	2	186,5	2	2 261	3	191,2	2	2 348	3	197,4	2	2 620	3	222,6	1
Közép-Dunántúl	2 700	2	245,8	1	2 006	4	183,3	3	1 557	4	142,8	3	937	7	87,2	7	1 407	4	131,6	3
Közép-Magyarország	2 316	3	78,5	7	2 170	3	73,0	7	2 524	2	84,6	7	2 925	2	99,0	6	3 206	1	108,1	6
Nyugat-Dunántúl	1 270	5	127,5	4	1 234	6	124,1	4	1 267	6	127,5	4	1 289	5	130,8	3	1 107	6	112,4	5
<b>Ország összesen<sup>4</sup></b>	<b>13 279</b>		<b>132,6</b>		<b>12 724</b>		<b>127,4</b>		<b>12 871</b>		<b>129,3</b>		<b>13 082</b>		<b>132,1</b>		<b>13 640</b>		<b>138,1</b>	

1) A bűncselekmény elkövetésének helye szerint.

2) 100 ezer lakosra jutó száma. Az adott év január 1-jei lakónépesség adatai alapján számított adat.

3) 100 ezer lakosra jutó gyakoriság szerint.

4) A külföldön és az ismeretlen helyen elkövetett bűncselekmények nélkül.

**25. számú tábla**  
**A lopások száma és 100 ezer lakosra jutó száma megyék és régiók szerint<sup>1</sup>, 2010–2014**

Megyék	Lopások																			
	2010				2011				2012				2013				2014			
	száma	sorrend	ráta <sup>2</sup>	sorrend <sup>3</sup>	száma	sorrend	ráta <sup>2</sup>	sorrend <sup>3</sup>	száma	sorrend	ráta <sup>2</sup>	sorrend <sup>3</sup>	száma	sorrend	ráta <sup>2</sup>	sorrend <sup>3</sup>	száma	sorrend	ráta <sup>2</sup>	sorrend <sup>3</sup>
Budapest	52 705	1	3061,5	1	53 978	1	3113,5	1	51 837	1	2979,1	1	51 375	1	2959,9	1	43 063	1	2468,3	1
Baranya	5 994	13	1522,3	10	5 846	11	1493,4	11	5 939	11	1527,1	11	5 522	11	1464,2	7	5 142	11	1374,9	5
Bács-Kiskun	7 371	9	1394,9	15	6 588	9	1255,2	16	8 058	6	1542,8	10	6 928	8	1332,5	12	5 895	6	1140,5	11
Békés	6 659	11	1816,6	4	4 064	17	1123,3	20	4 264	15	1191,9	18	3 683	14	1025,5	18	3 415	14	961,4	17
Borsod-Abaúj-Zemplén	10 520	3	1518,5	11	11 111	3	1622,5	7	12 042	3	1775,4	4	10 937	3	1602,8	5	9 684	3	1434,7	4
Csongrád	6 863	10	1621,5	8	6 517	10	1544,9	10	6 235	10	1486,8	12	5 647	10	1378,8	9	4 737	12	1162,8	9
Fejér	7 568	8	1770,6	7	7 369	8	1729,3	5	7 071	9	1661,5	8	6 664	9	1582,6	6	5 288	9	1260,5	8
Győr-Moson-Sopron	6 124	12	1365,6	18	5 688	12	1264,1	15	5 698	12	1261,1	17	4 868	13	1085,9	17	5 217	10	1158,5	10
Hajdú-Bihar	9 684	4	1789,0	6	9 876	4	1830,0	4	9 278	5	1724,4	6	7 338	7	1355,5	10	5 415	8	1003,7	15
Heves	5 576	14	1790,3	5	5 151	13	1672,5	6	5 145	13	1685,0	7	5 360	12	1749,7	4	3 969	13	1307,7	7
Jász-Nagykun-Szolnok	8 442	5	2160,3	3	8 208	6	2122,3	3	9 826	4	2564,7	2	8 066	5	2086,1	3	6 327	4	1649,9	3
Komárom-Esztergom	4 839	15	1548,8	9	4 493	14	1442,8	12	4 415	14	1423,3	14	3 458	15	1143,3	16	2 750	16	914,6	18
Nógrád	2 967	20	1447,9	14	3 259	18	1614,0	8	3 179	18	1598,0	9	2 712	19	1350,9	11	2 238	20	1128,1	12
Pest	18 603	2	1512,6	12	19 721	2	1593,5	9	22 031	2	1769,5	5	17 565	2	1441,9	8	16 127	2	1321,1	6
Somogy	8 194	6	2556,0	2	8 240	5	2591,6	2	8 028	7	2541,7	3	8 143	4	2559,9	2	5 585	7	1770,1	2
Szabolcs-Szatmár-Bereg	7 710	7	1375,7	17	7 595	7	1367,2	14	7 945	8	1439,6	13	7 503	6	1331,1	13	6 037	5	1075,4	13
Tolna	3 247	19	1389,7	16	2 830	20	1224,1	17	2 944	19	1284,9	16	2 779	18	1208,6	15	2 418	18	1060,5	14
Vas	3 541	18	1365,3	19	3 018	19	1171,2	19	2 863	20	1116,4	20	2 252	20	882,1	20	2 284	19	897,2	20
Veszprém	4 283	16	1193,7	20	4 305	15	1207,3	18	4 123	16	1162,8	19	3 241	17	922,9	19	3 151	15	902,8	19
Zala	4 203	17	1456,4	13	4 141	16	1442,6	13	3 930	17	1378,2	15	3 407	16	1209,6	14	2 743	17	981,0	16
<b>Régiók szerint</b>																				
Dél-Alföld	20 893	3	1584,9	4	17 169	4	1312,1	6	18 557	4	1428,1	6	16 258	5	1261,6	5	14 047	4	1097,9	5
Dél-Dunántúl	17 435	5	1839,2	2	16 916	5	1798,5	2	16 911	5	1810,8	3	16 444	4	1777,4	2	13 145	5	1432,7	2
Észak-Alföld	25 836	2	1731,1	3	25 679	2	1732,8	3	27 049	2	1836,3	2	22 907	2	1535,7	4	17 779	2	1197,7	4
Észak-Magyarország	19 063	4	1576,6	5	19 521	3	1634,0	4	20 366	3	1722,2	4	19 009	3	1598,1	3	15 891	3	1350,2	3
Közép-Dunántúl	16 690	6	1519,1	6	16 167	6	1477,6	5	15 609	6	1431,6	5	13 363	6	1243,4	6	11 189	6	1046,5	6
Közép-Magyarország	71 308	1	2416,0	1	73 699	1	2480,4	1	73 868	1	2474,6	1	68 940	1	2333,9	1	59 190	1	1996,0	1
Nyugat-Dunántúl	13 868	7	1391,8	7	12 847	7	1291,5	7	12 491	7	1257,3	7	10 527	7	1068,4	7	10 244	7	1040,5	7
<b>Ország összesen<sup>4</sup></b>	<b>185 161</b>		<b>1849,0</b>		<b>182 073</b>		<b>1823,3</b>		<b>184 896</b>		<b>1856,8</b>		<b>167 657</b>		<b>1692,0</b>		<b>141 485</b>		<b>1432,0</b>	

1) A bűncselekmény elkövetésének helye szerint.

2) 100 ezer lakosra jutó száma. Az adott év január 1-jei lakónépesség adatai alapján számított adat.

3) 100 ezer lakosra jutó gyakoriság szerint.

4) A külföldön és az ismeretlen helyen elkövetett bűncselekmények nélkül.



26. számú tábla

A személygépkocsi lopások száma és 100 ezer lakosra jutó száma megyék és régiók szerint<sup>1</sup>, 2010–2014

Megyék	Személygépkocsi lopások szerint																			
	2010				2011				2012				2013				2014			
	száma	sorrend	ráta <sup>2</sup>	sorrend <sup>3</sup>	száma	sorrend	ráta <sup>2</sup>	sorrend <sup>3</sup>	száma	sorrend	ráta <sup>2</sup>	sorrend <sup>3</sup>	száma	sorrend	ráta <sup>2</sup>	sorrend <sup>3</sup>	száma	sorrend	ráta <sup>2</sup>	sorrend <sup>3</sup>
Budapest	3369	1	195,7	1	3689	1	212,8	1	4195	1	241,1	1	3474	1	201,4	1	2901	1	166,3	1
Baranya	59	12	15,0	12	48	10	12,3	9	51	10	13,1	9	31	15	8,2	14	15	15	4,0	15
Bács-Kiskun	117	3	22,1	5	99	4	18,9	5	107	4	20,5	6	104	3	20,6	5	61	3	11,8	5
Békés	10	19	2,7	20	16	18	4,4	20	12	19	3,4	20	11	18	3,1	20	8	18	2,3	19
Borsod-Abaúj-Zemplén	38	14	5,5	17	44	12	6,4	17	36	13	5,3	19	27	16	4,0	19	30	10	4,4	14
Csongrád	65	10	15,4	11	32	14	7,8	15	46	11	11,0	11	35	13	8,5	12	30	10	7,4	11
Fejér	116	3	27,4	3	108	3	25,3	3	117	3	27,5	4	102	4	24,2	4	56	4	13,3	3
Győr-Moson-Sopron	78	5	17,4	9	45	11	10,0	13	63	8	13,9	8	57	7	12,7	9	54	5	12,0	4
Hajdú-Bihar	69	7	12,7	13	56	6	10,4	12	53	9	9,9	13	42	9	7,8	15	39	6	7,2	12
Heves	53	13	17,0	10	54	8	17,5	7	35	15	11,5	10	38	10	12,4	10	29	12	9,6	7
Jász-Nagykun-Szolnok	69	7	17,7	8	42	13	10,9	10	75	6	19,6	7	31	14	8,5	13	33	7	8,6	9
Komárom-Esztergom	65	10	20,8	6	56	6	18,0	6	65	7	21,0	5	75	5	24,8	3	32	8	10,6	6
Nógrád	17	17	8,3	15	14	19	6,9	16	12	19	6,0	17	10	20	5,0	17	12	16	6,0	13
Pest	545	2	44,3	2	585	2	47,3	2	679	2	54,6	2	550	2	45,3	2	422	2	34,6	2
Somogy	73	6	22,8	4	60	5	18,9	4	96	5	30,4	3	61	6	19,2	6	26	13	8,2	10
Szabolcs-Szatmár-Bereg	28	16	5,0	18	32	15	5,8	18	41	12	7,4	15	36	11	6,4	16	20	14	3,6	17
Tolna	15	18	6,4	16	19	17	8,2	14	14	18	6,1	16	20	17	8,7	11	6	19	2,6	18
Vas	10	19	3,9	19	14	19	5,4	19	15	17	5,8	18	11	18	4,3	18	10	17	3,9	16
Veszprém	66	9	18,4	7	50	9	14,0	8	36	13	10,2	12	52	8	15,1	7	31	9	8,9	8
Zala	30	15	10,4	14	30	16	10,5	11	27	16	9,5	14	36	11	12,8	8	3	20	1,1	20
<b>Régiók szerint</b>																				
Dél-Alföld	192	3	14,6	4	147	3	11,3	4	165	4	12,7	4	150	3	11,9	4	99	3	7,7	3
Dél-Dunántúl	147	5	15,5	3	127	5	13,5	3	161	5	17,2	3	112	4	12,1	3	47	7	5,1	7
Észak-Alföld	166	4	11,1	6	130	4	8,8	7	169	3	11,5	5	109	5	7,4	6	92	4	6,2	5
Észak-Magyarország	108	7	8,9	7	112	6	9,4	5	83	7	7,0	7	75	7	6,3	7	71	5	6,0	6
Közép-Dunántúl	247	2	22,6	2	214	2	19,6	2	218	2	20,0	2	229	2	21,4	2	119	2	11,1	2
Közép-Magyarország	3914	1	132,6	1	4274	1	143,8	1	4874	1	163,3	1	4024	1	137,0	1	3323	1	112,1	1
Nyugat-Dunántúl	118	6	11,8	5	89	7	8,9	6	105	6	10,6	6	104	6	10,6	5	67	6	6,8	4
<b>Ország összesen<sup>4</sup></b>	<b>4885</b>		<b>48,9</b>		<b>5099</b>		<b>51,1</b>		<b>5778</b>		<b>58,0</b>		<b>4810</b>		<b>48,8</b>		<b>3818</b>		<b>38,7</b>	

1) A bűncselekmény elkövetésének helye szerint.

2) 100 ezer lakosra jutó száma. Az adott év január 1-jei lakónépesség adatai alapján számított adat.

3) 100 ezer lakosra jutó gyakoriság szerint.

4) A külföldön és az ismeretlen helyen elkövetett bűncselekmények nélkül.

**27. számú tábla**  
**A rablások száma és 100 ezer lakosra jutó száma megyék és régiók szerint<sup>1</sup>, 2010–2014**

Megyék	Rablások																			
	2010				2011				2012				2013				2014			
	száma	sorrend	ráta <sup>2</sup>	sorrend <sup>3</sup>	száma	sorrend	ráta <sup>2</sup>	sorrend <sup>3</sup>	száma	sorrend	ráta <sup>2</sup>	sorrend <sup>3</sup>	száma	sorrend	ráta <sup>2</sup>	sorrend <sup>3</sup>	száma	sorrend	ráta <sup>2</sup>	sorrend <sup>3</sup>
Főváros	1478	1	85,9	1	1548	1	89,3	1	1446	1	83,1	1	915	1	52,7	1	829	1	47,5	1
Baranya	87	10	22,1	11	78	9	19,9	11	69	12	17,7	10	65	11	17,2	8	49	10	13,1	8
Bács-Kiskun	98	8	18,5	14	65	14	12,4	18	80	9	15,3	13	80	7	15,4	13	72	5	13,9	7
Békés	55	16	15,0	20	47	16	13,0	17	35	16	9,8	20	32	17	8,9	19	18	19	5,1	20
Borsod-Abaúj-Zemplén	204	3	29,4	4	165	3	24,1	5	233	3	34,4	2	196	2	28,7	2	200	2	29,6	2
Csongrád	86	11	20,3	12	113	6	26,8	3	119	4	28,4	3	68	9	16,6	10	48	11	11,8	13
Fejér	148	5	34,6	2	124	5	29,1	2	94	6	22,1	6	79	8	18,8	6	47	12	11,2	14
Győr-Moson-Sopron	72	13	16,1	19	66	13	14,7	15	78	10	17,3	12	66	10	14,7	14	56	9	12,4	9
Hajdú-Bihar	153	4	28,3	5	137	4	25,4	4	118	5	21,9	7	103	4	19,0	5	64	7	11,9	12
Heves	73	12	23,4	9	70	10	22,7	7	53	14	17,4	11	64	12	20,9	4	65	6	21,4	3
Jász-Nagykun-Szolnok	94	9	24,1	7	83	8	21,5	10	88	7	23,0	5	81	6	20,9	3	63	8	16,4	5
Komárom-Esztergom	106	7	33,9	3	68	12	21,8	8	86	8	27,7	4	42	15	13,9	16	37	14	12,3	10
Nógrád	46	19	22,4	10	25	20	12,4	19	26	19	13,1	16	27	19	13,4	17	21	17	10,6	15
Pest	314	2	25,5	6	286	2	23,1	6	240	2	19,3	8	196	2	16,1	12	149	3	12,2	11
Somogy	54	17	16,8	18	69	11	21,7	9	60	13	19,0	9	53	13	16,7	9	44	13	13,9	6
Szabolcs-Szatmár-Bereg	108	6	19,3	13	91	7	16,4	14	75	11	13,6	14	91	5	16,1	11	100	4	17,8	4
Tolna	42	20	18,0	16	43	17	18,6	12	23	20	10,0	19	41	16	17,8	7	18	19	7,9	18
Vas	62	15	23,9	8	34	19	13,2	16	31	18	12,1	17	20	20	7,8	20	23	16	9,0	16
Veszprém	66	14	18,4	15	41	18	11,5	20	48	15	13,5	15	49	14	14,0	15	29	15	8,3	17
Zala	50	18	17,3	17	50	15	17,4	13	33	17	11,6	18	29	18	10,3	18	19	18	6,8	19
<b>Régiók szerint</b>																				
Dél-Alföld	239	5	18,1	7	225	5	17,2	6	234	4	18,0	5	180	4	14,0	6	138	4	10,8	5
Dél-Dunántúl	183	7	19,3	5	190	6	20,2	5	152	6	16,3	6	159	6	17,2	4	111	6	12,1	4
Észak-Alföld	355	2	23,8	4	311	2	21,0	4	281	3	19,1	4	275	3	18,4	3	227	3	15,3	3
Észak-Magyarország	323	3	26,7	3	260	3	21,8	2	312	2	26,4	2	287	2	24,1	2	286	2	24,3	2
Közép-Dunántúl	320	4	29,1	2	233	4	21,3	3	228	5	20,9	3	170	5	15,8	5	113	5	10,6	6
Közép-Magyarország	1792	1	60,7	1	1834	1	61,7	1	1686	1	56,5	1	1111	1	37,6	1	978	1	33,0	1
Nyugat-Dunántúl	184	6	18,5	6	150	7	15,1	7	142	7	14,3	7	115	7	11,7	7	98	7	10,0	7
<b>Ország összesen<sup>4</sup></b>	<b>3396</b>		<b>34,4</b>		<b>3203</b>		<b>32,4</b>		<b>3036</b>		<b>30,7</b>		<b>2298</b>		<b>23,3</b>		<b>1951</b>		<b>19,8</b>	

1) A bűncselekmény elkövetésének helye szerint.

2) 100 ezer lakosra jutó száma . Az adott év január 1-jei lakónépesség adatai alapján számított adat.

3) 100 ezer lakosra jutó gyakoriság szerint.

4) A külföldön és az ismeretlen helyen elkövetett bűncselekmények nélkül.

## Fogalmak

**Regisztrált bűncselekmények (a régi Btk.-hoz kapcsolódó adatgyűjtési rendszer szerint)** az egységes nyomozó hatósági és ügyészégi bűnügyi statisztika értelmezésében azon cselekmények, amelyekről a büntetőügyben eljáró hatóságok (nyomozó hatóságok és az ügyészség) a tárgydőszakban meghozott

- vádemelés (vádirat, bíróság elé állítás, tárgyalás mellőzése, próbára bocsátásra indítvány, kényszergyógykezeltésre indítvány, kényszergyógyításra indítvány, vádemelés távollévő terhelttel szemben, vádemelés tárgyalásról való lemondással, közvetítői eljárásra utalást követő vádemelés),
  - vádemelés részbeni mellőzése,
  - büntetőeljárás átadása,
  - közvetítői eljárást követő nyomozásmegszüntetés vagy vádemelés elhalasztása,
  - elterelés (vádemelés elhalasztása, kábítószer-élvező gyanúsítottal szemben alkalmazott vádemelés elhalasztása),
  - feljelentés elutasítása, illetőleg a nyomozás megszüntetése büntethetőséget kizáró (gyermekkor, kóros elmeállapot, kényszer vagy fenyegetés, tévedés, jogos védelem, megelőző jogos védelem, végszükség, magánindítvány hiánya, büntethetőséget kizáró egyéb ok) vagy megszüntető ok miatt (az elkövető halála, elévülés, kegyelem, büntethetőséget megszüntető egyéb ok), ideértve a megrovás alkalmazását is,
  - nyomozás felfüggesztése, mert nem állapítható meg az elkövető kiléte<sup>1</sup>,
  - nyomozás megszüntetése tevékeny megbánás miatt,
  - nyomozás részbeni mellőzése,
  - megállapodás,
  - feljelentés elutasítása, illetőleg a nyomozás megszüntetése fedett nyomozóval szemben,
  - feljelentés elutasítása, illetőleg a nyomozás megszüntetése az 1978. évi IV. törvény 236. §, illetőleg 240. §-ban meghatározott feltételek hiánya miatt,
  - fegyelmi eljárásra utalás<sup>2</sup>,
  - az 1978. évi IV. törvény 224. §-ában meghatározott feltételek hiánya,
  - a bűncselekményt nem a gyanúsított követte el,
  - nem állapítható meg az, hogy a bűncselekményt a gyanúsított követte el,
  - bírósághoz áttétel, továbbá
  - a legfőbb ügyész feljelentése külföldi államnál,
- büntetőeljárási döntésben megállapították, hogy bűncselekmények.

*Nem számítanak a regisztrált bűncselekmények közé a feljelentés elutasítása, illetőleg a nyomozás megszüntetése büntetőeljárási döntésekben megállapított cselekmények, ha azok jogcíme:*

- nem bűncselekmény,
- nem bűncselekmény, hanem szabálysértés,
- a bűncselekmény gyanúja hiányzik,
- a bűncselekményt már jogerősen elbírálták, továbbá
- nem állapítható meg a bűncselekmény elkövetése.

Továbbá, ha

- a nyomozás felfüggesztésére került sor (kivéve, ha annak oka az elkövető ismeretlen volta),
- a kábítószer-élvező gyanúsítottal szembeni nyomozás felfüggesztésre került sor, vagy
- a közvetítői eljárásra utalás megtörtént, de annak eredménye később várható.

A regisztrált bűncselekmények kapcsán felsorolt feltételek fennállása esetén *sem számítanak regisztrált bűncselekménynek:*

- a korábban ismert terhelttel szemben korábban elkülönített, illetve elkülönített és felfüggesztett, majd bármely büntetőeljárási döntéssel befejezett büntetőeljárások esetében az elkülönítést, illetve az elkülönítést

1) 2006. július 1. és a 2009. augusztus 12. között a nyomozás megszüntetésének volt helye, ha az elkövető kiléte a nyomozás során nem volt megállapítható. A 2003. július 1. és a 2006. június 30. közötti időszakban, illetőleg 2009. augusztus 13. óta e jogcímen a nyomozás felfüggesztésére került sor

2) Katonai vétség fegyelmi eljárásban történő elbírálása (a büntetőeljárásról szóló 1998. évi XIX. törvény 485/A. §).

- és felfüggesztést követően meghozott – azaz az eljárást befejező – büntetőeljárásai döntésben megállapított cselekmények,
- az utólagosan lefolytatott eljárásokban meghozott büntetőeljárásai döntésekben megállapított cselekmények, továbbá
- az egyazon bűncselekmény vonatkozásában a kettő vagy több terhelt elkülönítésével megállapított bűncselekmények.

**Regisztrált bűncselekmények (az új Btk.-hoz kapcsolódó adatgyűjtési rendszer szerint)** az egységes nyomozó hatósági és ügyészségi bűnügyi statisztika értelmezésében azon cselekmények, amelyekről a büntetőügyben eljáró hatóságok (nyomozó hatóságok és az ügyészség) a tárgyidőszakban meghozott

- vádemelés (vádirat, bíróság elé állítás, tárgyalás mellőzése, próbára bocsátásra indítvány, kényszergyógykezeltésre indítvány, vádemelés távollévő terhelttel szemben, vádemelés tárgyalásról való lemondással, közvetítői eljárásra utalást követő vádemelés),
  - vádemelés részbeni mellőzése,
  - a Magyarország területén elkövetett bűncselekmény esetén a büntetőeljárásai döntés: a legfőbb ügyész feljelentése külföldi államnál, a büntetőeljárást az Európai Unió másik tagállama folytatja le, büntetőeljárás átadása,
  - közvetítői eljárást követő nyomozásmegszüntetés vagy vádemelés elhalasztása,
  - elterelés (vádemelés elhalasztása, kábítószer-élvező gyanúsítottal szemben alkalmazott vádemelés elhalasztása),
  - feljelentés elutasítása, illetőleg a nyomozás megszüntetése büntethetőséget kizáró (gyermekkor, kóros elmeállapot, kényszer vagy fenyegetés, tévedés, megelőző jogos védelem, jogos védelem jogtalan támadás elhárításához, jogos védelem ijedségből vagy menthető felindulásból elkövetve, végszükség, jogszabályi engedély, büntethetőséget kizáró egyéb ok) vagy megszüntető ok miatt (az elkövető halála, elévülés, kegyelem, magánindítvány hiánya, megállapodás, fedett nyomozó, megbízhatósági vizsgálat során bűnmegelőzési-bűnfelderítési okból elkövetve, feljelentés hiánya hamis vád vagy hamis tanúzás esetén, feljelentés hiánya minősített adattal visszaélés esetén, feljelentés hiánya egyéb törvényben meghatározott esetben, fegyelmi eljárásra utalás, diplomáciai mentesség, mentelmi jog, egyéb személyes mentesség, büntethetőséget megszüntető egyéb ok), ideértve a megrovás alkalmazását is,
  - nyomozás felfüggesztése, mert nem állapítható meg az elkövető kiléte,
  - tevékeny megbánás,
  - nyomozás részbeni mellőzése,
  - a bűncselekményt nem a gyanúsított követte el, továbbá
  - nem állapítható meg az, hogy a bűncselekményt a gyanúsított követte el
- büntetőeljárásai döntésben megállapították, hogy bűncselekmények.

*Nem számítanak a regisztrált bűncselekmények közé a feljelentés elutasítása, illetőleg a nyomozás megszüntetése büntetőeljárásai döntésekben megállapított cselekmények, ha azok jogcíme:*

- nem bűncselekmény,
- nem bűncselekmény, hanem szabálysértés,
- a bűncselekmény gyanúja hiányzik,
- a bűncselekményt már jogerősen elbírálták,
- nem állapítható meg a bűncselekmény elkövetése, továbbá
- a nem Magyarország területén elkövetett bűncselekmény esetén a büntetőeljárásai döntés: a legfőbb ügyész feljelentése külföldi államnál, a büntetőeljárást az Európai Unió másik tagállama folytatja le, büntetőeljárás átadása.

Továbbá, ha

- a nyomozás felfüggesztésére került sor (kivéve, ha annak oka az elkövető ismeretlen volta),
- a kábítószer-élvező gyanúsítottal szembeni nyomozás felfüggesztésre került sor, vagy
- a közvetítői eljárásra utalás megtörtént, de annak eredménye később várható.

A regisztrált bűncselekmények kapcsán felsorolt feltételek fennállása esetén *sem számítanak regisztrált bűncselekménynek*:

- a korábban ismert terhelttel szemben korábban elkülönített, majd bármely büntetőeljárásai döntéssel befejezett büntetőeljárások esetében az elkülönítést követően meghozott – azaz az eljárást befejező – büntetőeljárásai döntésben megállapított cselekmények,
- az utólagosan lefolytatott eljárásokban meghozott büntetőeljárásai döntésekben megállapított cselekmények, továbbá
- az egyazon bűncselekmény vonatkozásában a kettő vagy több terhelt elkülönítésével megállapított bűncselekmények

**Regisztrált elkövetők (a régi Btk.-hoz kapcsolódó adatgyűjtési rendszer szerint)** az egységes nyomozó hatósági és ügyészségi bűnügyi statisztika értelmezésében azok a terhelték, akikről a büntetőügyben eljáró hatóságok (nyomozó hatóságok és az ügyészség) a tárgyidőszakban meghozott

- vádemelés (vádirat, bíróság elé állítás, tárgyalás mellőzése, próbára bocsátásra indítvány, kényszergyógykezeltésre indítvány, kényszergyógyításra indítvány, vádemelés távollévő terhelttel szemben, vádemelés tárgyalásról való lemondással, közvetítői eljárásra utalást követő vádemelés),
  - vádemelés részbeni mellőzése,
  - büntetőeljárás átadása,
  - közvetítői eljárást követő nyomozásmegszüntetés vagy vádemelés elhalasztása,
  - elterelés (vádemelés elhalasztása, kábítószer-élvező gyanúsítottal szemben alkalmazott vádemelés elhalasztása),
  - feljelentés elutasítása, illetőleg a nyomozás megszüntetése büntethetőséget kizáró (gyermekkor, kóros elmeállapot, kényszer vagy fenyegetés, tévedés, jogos védelem, megelőző jogos védelem, végszükség, ismert terhelt esetén magánindítvány hiánya, büntethetőséget kizáró egyéb ok) vagy megszüntető ok miatt (az elkövető halála, ismert terhelt esetén<sup>3</sup> elévülés, kegyelem, büntethetőséget megszüntető egyéb ok), ideértve a megrovás alkalmazását is,
  - nyomozás megszüntetése tevékeny megbánás miatt,
  - nyomozás részbeni mellőzése,
  - ismert terhelt esetén<sup>3</sup> megállapodás,
  - feljelentés elutasítása, illetőleg a nyomozás megszüntetése fedett nyomozóval szemben (ismert terhelt esetén<sup>3</sup>),
  - feljelentés elutasítása, illetőleg a nyomozás megszüntetése az 1978. évi IV. törvény 236. §, illetőleg 240. §-ban meghatározott feltételek hiány miatt (ismert terhelt esetén),
  - fegyelmi eljárásra utalás<sup>4</sup>,
  - az 1978. évi IV. törvény 224. §-ában meghatározott feltételek hiánya,
  - bírósághoz áttétel, továbbá
  - a legfőbb ügyész feljelentése külföldi államnál
- büntetőeljárásai döntésben megállapították, hogy bűncselekményt követtek el.

*Nem számítanak a regisztrált elkövetők közé* a feljelentés elutasítása, illetőleg a nyomozás megszüntetése büntetőeljárásai döntésekben megállapított cselekmények, ha azok jogcíme:

- nem bűncselekmény,
- nem bűncselekmény, hanem szabálysértés,
- a bűncselekmény gyanúja hiányzik,
- a bűncselekményt már jogerősen elbírálták,
- nem állapítható meg a bűncselekmény elkövetése,
- a bűncselekményt nem a gyanúsított követte el,
- nem állapítható meg az, hogy a bűncselekményt a gyanúsított követte el,
- nyomozás felfüggesztése, mert nem állapítható meg az elkövető kiléte<sup>5</sup>,

3) A feltétel a 2010. évtől alkalmazandó.

4) Katonai vétség fegyelmi eljárásban történő elbírálása (a büntetőeljárásról szóló 1998. évi XIX. törvény 485/A. §).

5) 2006. július 1. és a 2009. augusztus 12. között a nyomozás megszüntetésének volt helye, ha az elkövető kiléte a nyomozás során nem volt megállapítható. A 2003. július 1. és a 2006. június 30. közötti időszakban, illetőleg 2009. augusztus 13. óta e jogcímen a nyomozás felfüggesztésére kerül sor.

- az ismeretlen terhelt esetén<sup>3</sup>): a magánindítvány hiánya, elévülés, megállapodás, feljelentés elutasítása vagy a nyomozás megszüntetése fedett nyomozóval szemben, továbbá
- feljelentés elutasítása vagy a nyomozás megszüntetése az 1978. évi IV. törvény 236. §, illetőleg 240. §-ban meghatározott feltételek hiány miatt (ismeretlen terhelt esetén).

Továbbá, ha

- a nyomozás felfüggesztésére került sor (kivéve, ha annak oka az elkövető ismeretlen volta),
- a kábítószer-elvező gyanúsítottal szembeni nyomozás felfüggesztésre került sor, vagy
- a közvetői eljárásra utalás megtörtént, de annak eredménye később várható.

A regisztrált bűncselekmények kapcsán felsorolt feltételek fennállása esetén *sem számítanak regisztrált elkövetőnek*:

- a korábban ismert terhelttel szemben korábban elkülönített, illetve elkülönített és felfüggesztett, majd bármely büntetőeljárási döntéssel befejezett büntetőeljárások esetében az elkülönítést, illetve az elkülönítést és felfüggesztést követően meghozott – azaz az eljárást befejező – büntetőeljárási döntésben megállapított cselekmények terheltjei,
- az utólagosan lefolytatott eljárásokban meghozott büntetőeljárási döntésekben megállapított cselekmények terheltjei, továbbá
- az egyazon bűncselekmény vonatkozásában a kettő vagy több terhelt elkülönítésével megállapított bűncselekmények terheltjei.

**Regisztrált elkövetők (az új Btk.-hoz kapcsolódó adatgyűjtési rendszer szerint)** az egységes nyomozó hatósági és ügyészségi bűnügyi statisztika értelmezésében azok a terhelték, akikről a büntetőügyben eljáró hatóságok (nyomozó hatóságok és az ügyészség) a tárgyidőszakban meghozott

- vádemelés (vádirat, bíróság elé állítás, tárgyalás mellőzése, próbára bocsátásra indítvány, kényszergyógykezeltésre indítvány, vádemelés távollévő terhelttel szemben, vádemelés tárgyalásról való lemondással, közvetítői eljárásra utalást követő vádemelés),
  - vádemelés részbeni mellőzése,
  - a Magyarország területén elkövetett bűncselekmény esetén a büntetőeljárási döntés: a legfőbb ügyész feljelentése külföldi államnál, a büntetőeljárást az Európai Unió másik tagállama folytatja le, büntetőeljárás átadása,
  - közvetítői eljárást követő nyomozásmegszüntetés vagy vádemelés elhalasztása,
  - elterelés (vádemelés elhalasztása, kábítószer-élvező gyanúsítottal szemben alkalmazott vádemelés elhalasztása),
  - feljelentés elutasítása, illetőleg a nyomozás megszüntetése büntethetőséget kizáró (gyermekkor, kóros elmeállapot, kényszer vagy fenyegetés, tévedés, megelőző jogos védelem, jogos védelem jogtalan támadás elhárításához, jogos védelem ijedtségből vagy menthető felindulásból elkövetve, végszükség, jogszabályi engedély, büntethetőséget kizáró egyéb ok) vagy megszüntető ok miatt (az elkövető halála, elévülés, kegyelem, magánindítvány hiánya, megállapodás, feljelentés hiánya hamis vád vagy hamis tanúzás esetén, feljelentés hiánya minősített adattal visszaélés esetén, feljelentés hiánya egyéb törvényben meghatározott esetben, fegyelmi eljárásra utalás, diplomáciai mentesség, mentelmi jog, egyéb személyes mentesség) büntethetőséget megszüntető egyéb ok, ideértve a megrovás alkalmazását is,
  - tevékeny megbánás, továbbá
  - nyomozás részbeni mellőzése
- büntetőeljárási döntésben megállapították, hogy bűncselekményt követtek el.

*Nem számítanak a regisztrált elkövetők közé* a feljelentés elutasítása, illetőleg a nyomozás megszüntetése büntetőeljárási döntésekben megállapított cselekmények terheltjei, ha a döntés jogcíme:

- nem bűncselekmény,
- nem bűncselekmény, hanem szabálysértés,
- a bűncselekmény gyanúja hiányzik,
- a bűncselekményt már jogerősen elbírálták,

- nem állapítható meg a bűncselekmény elkövetése,
- nem állapítható meg az, hogy a bűncselekményt a gyanúsított követte el,
- a bűncselekményt nem a gyanúsított követte el, valamint ha
- a nem Magyarország területén elkövetett bűncselekmény esetén a büntetőeljárás döntés: a legfőbb ügyész feljelentése külföldi államnál, a büntetőeljárást az Európai Unió másik tagállama folytatja le, büntetőeljárás átadása.

Továbbá, ha

- a nyomozás felfüggesztésére azért került sor, mert nem állapítható meg az elkövető kiléte,
- a nyomozás felfüggesztésére került sor egyéb okból,
- a kábítószer-elvező gyanúsítottal szembeni nyomozás felfüggesztésre került sor, vagy
- a közvetői eljárásra utalás megtörtént, de annak eredménye később várható.

A regisztrált bűncselekmények kapcsán felsorolt feltételek fennállása esetén *sem számítanak regisztrált elkövetőknek*:

- a korábban ismert terhelttel szemben korábban elkülönített, majd bármely büntetőeljárás döntéssel befejezett büntetőeljárások esetében az elkülönítést követően meghozott – azaz az eljárást befejező – büntetőeljárás döntésben megállapított cselekmények terheltei,
- az utólagosan lefolytatott eljárásokban meghozott büntetőeljárás döntésekben megállapított cselekmények terheltei, továbbá
- az egyazon bűncselekmény vonatkozásában a kettő vagy több terhelt elkülönítésével megállapított bűncselekmények terheltei.

**Regisztrált bűnelkövetők (a régi Btk.-hoz kapcsolódó adatgyűjtési rendszer szerint)** a regisztrált elkövetők közül a vétőképesek, vagyis azok, akiknél a büntetőeljárás döntés nem a következő büntethetőséget kizáró okok valamelyike volt: gyermekkor, kóros elmeállapot, kényszer vagy fenyegetés, tévedés, jogos védelem, megelőző jogos védelem, végszükség, magánindítvány hiánya, egyéb büntethetőséget kizáró ok. Nem kerülnek regisztrált bűnelkövetőként elszámolásra továbbá, ha a büntetőeljárás döntés az 1978. évi IV. törvény 236. vagy 240. §-ban meghatározott feltételek hiánya (a 2010. évtől csak az ismert elkövetők esetében, illetőleg a 224. §-ban meghatározott feltételek hiánya (a 2009. évig).

**Regisztrált bűnelkövetők (az új Btk.-hoz kapcsolódó adatgyűjtési rendszer szerint)** a regisztrált elkövetők közül a vétőképesek, vagyis azok, akiknél a büntetőeljárás döntés nem a következő büntethetőséget kizáró vagy megszüntető okok valamelyike volt: gyermekkor, kóros elmeállapot, kényszer vagy fenyegetés, tévedés, megelőző jogos védelem, jogos védelem jogtalan támadás elhárításához, jogos védelem ijedtségből vagy menthető felindulásból elkövetve, végszükség, jogszabályi engedély, egyéb büntethetőséget kizáró ok, magánindítvány hiánya, feljelentés elutasítása vagy a nyomozás megszüntetése fedett nyomozóval szemben, megbízhatósági vizsgálat során bűnmegelőzési-bűnfelderítési okból elkövetve, feljelentés hiánya egyéb törvényben meghatározott esetben. Továbbá feljelentés hiánya minősített adattal visszaélés esetén, kivéve, ha az elkövetőre vonatkozó adatok rögzítésekor „ismeretelme személyazonosító” kerül megadásra.

A 2012. évi C törvény 16. § alapján büntethető, aki az emberölés [160. § (1)–(2) bekezdés], az erős felindulásban elkövetett emberölés (161. §), a testi sértés [164. § (8) bekezdés], a rablás [365. § (1)–(4) bekezdés] és a kifosztás [366. § (2)–(3) bekezdés] elkövetője, ha a bűncselekmény elkövetésekor a tizenkettedik életévét betöltötte, és az elkövetéskor rendelkezett a bűncselekmény következményeinek felismeréséhez szükséges belátással. Ezen rendelkezés alá eső terheltek is regisztrált bűnelkövetőként kerülnek elszámolásra.

**A kiadványban szereplő, bűncselekményekhez és a fejezetekhez kapcsolódó fogalmak jegyzéke a régi és az új Btk. egymással való megfeleltetése alapján (betűrendben)**

<b>Megnevezés (betűrendben)</b>	<b>régi Btk.</b>	<b>új Btk.</b>
állatkínzás, orrvadászat, orvhalászat	266/B. §	244–246. §-ok
bántalmazás hivatalos eljárásban	226. §	301. §
becsületsértés	180. §	227. §
befejezett szándékos emberölés	166. § (1)–(2)	160. § (1)–(2)
befolyással üzérkedés	256. §, 258/E. §	299. §
bélyeghamisítás	307. §	391. §
bitorlás	329. §	384. §
bűnpártolás	244. §	282. §
családi jogállás megsértése	193. §	213. §
csalás	318. §	373. §
cserbenhagyás	190. §	239. §
csődbűncselekmény	290. §	404. §
egészségügyi önrendelkezési jog megsértése	173/H. §	218. §
egyedi azonosító jellel visszaélés	277/A. §	347. §
<b>Egészséget veszélyeztető bűncselekmények</b>	<b>265. §, 279. §, 282–283/B. §-ok, 285. §</b>	<b>XVII. fejezet</b>
<b>Emberi méltóság és egyes alapvető jogok elleni bűncselekmények</b>	<b>173/H. §, 174/A–C. §, 176. §, 176/A. §, 177. §, 177/A. §, 177/B. §, 178. §, 179. §, 180. §, 180/A. §, 181. §</b>	<b>XXI. fejezet</b>
<b>Az emberi szabadság elleni bűncselekmények</b>	<b>174. §, 175. §, 175/A. §, 175/B. §</b>	<b>XVIII. fejezet</b>
emberkereskedelem	175/B. §	192. §
emberölés	166. §	160. §
emberrablás	175/A. § (1)–(6) bek.	190. §
emberrablás feljelentésének elmulasztása	175/A. § (7) bek.	191. §
erős felindulásban elkövetett emberölés	167. §	161. §
<b>Élet, a testi épség és az egészség elleni bűncselekmények</b>	<b>XII. fejezet, I. cím</b>	<b>XV. fejezet</b>
foglalkozás körében elkövetett veszélyeztetés	171. §	165. §
<b>Fogyasztók érdekeit és a gazdasági verseny tisztaságát sértő bűncselekmények</b>	<b>292–296/B. §-ok, 300. § (1) bek. II. ford.</b>	<b>XLII. fejezet</b>
fogyasztók megtévesztése	296/A. §	417. §
garázdaság	271. §	339. §
<b>Gazdálkodás rendjét sértő bűncselekmények</b>	<b>289–290. §-ok, 297–299/C. §-ok, 300. § I. ford., 330. §</b>	<b>XLI. fejezet</b>
gazdasági csalás	–	374. §
gondozási kötelezettség elmulasztása	173. §	167. §
<b>Gyermekek érdekét sértő és a család elleni bűncselekmények</b>	<b>XIV. fejezet, I. cím</b>	<b>XX. fejezet</b>
gyermekpornográfia	204. §	204. §
hamis magánokirat felhasználása	276. §	345. §
hamis tanúzás	238–239. §-ok	272–273. §-ok
hamis vád	233–235. §-ok	268–269. §-ok



<b>Megnevezés (betűrendben)</b>	<b>régi Btk.</b>	<b>új Btk.</b>
hanyag kezelés	320. §	377. §
hatóság félrevezetése	237. §	271. §
hatósági eljárás megzavarása	242/B. §	279. §
<b>Hivatali bűncselekmények</b>	<b>XV. fejezet. IV. cím</b>	<b>XXVIII. fejezet</b>
hivatali vesztegetés	253. § , 258/B. § (1)–(2) bek.	293. §
hivatali vesztegetés elfogadása	250. §, 258/D. §	294. §
hivatali visszaélés	225. §	305. §
<b>Hivatalos személy elleni bűncselekmények</b>	<b>XV. fejezet. V. cím</b>	<b>XXIX. fejezet</b>
hivatalos személy elleni erőszak	229. §	310. §
hivatalos személy vagy közfeladatot ellátó személy támogatója elleni erőszak	231. §	312. §
hűtlen kezelés	319. §	376. §
<b>Igazságszolgáltatás elleni bűncselekmények</b>	<b>XV. fejezet. VI. cím</b>	<b>XXVI. fejezet</b>
információs rendszer felhasználásával elkövetett csalás	300/C. § (3)–(4) bek., 313/C. § (1)–(6) bek.	375. §
jármű önkényes elvétele	327. §	380. §
járművezetés ittas vagy bódult állapotban <sup>6</sup>	188. §	236–237. §-ok
járművezetés tiltott átengedése	189. §	238. §
jogellenes fogvatartás	228. §	304. §
jogosulatlan titkos információgyűjtés vagy adatszerzés	227/A. §	307. §
jogtalan elsajátítás	325. §	378. §
kapcsolati erőszak	-	212/A. §
kegyeletsértés	181. §	228. §
kényszerítés hatósági eljárásban	242/A. §	278. §
kényszerítés <sup>7</sup>	174. §	195. §
kényszervallatás	227. §	303. §
kerítés	207. §	200. §
kézpénz-helyettesítő fizetési eszköz hamisítása	313/B. §	392. §
kifosztás	322. §	366. §
kiskorú elhelyezésének megváltoztatása	194. §	211. §
kiskorú veszélyeztetése <sup>8</sup>	195. §	208–210. §-ok
kiszolgáltatott személy megalázása	180/A. §	225. §
kitartottság	206. §	202. §
<b>Korrupciós bűncselekmények</b>	<b>XV. fejezet. VII–VIII. cím</b>	<b>XXVII. fejezet</b>
<b>Környezet és a természet elleni bűncselekmények</b>	<b>264–264/B. §-ok, 266/A–B. §-ok, 280–281/A. §-ok</b>	<b>XXIII. fejezet</b>
környezetkárosítás	280. § (1)–(3) bek.	241. §
<b>Közbizalom elleni bűncselekmények</b>	<b>XVI. fejezet, III. cím</b>	<b>XXXIII. fejezet</b>
<b>Közbiztonság elleni bűncselekmények</b>	<b>259–261. §-ok, 262–263/A. §-ok, 263/C. §,</b>	<b>XXX. fejezet</b>
közérdekű adattal visszaélés	177/B. §	220. §

6) A megnevezés és az adattartalom a régi Btk-hoz igazodik. Az új Btk. két külön tényállást alakított ki (járművezetés ittas állapotban, járművezetés bódult állapotban).

7) Korlátozottan megfeleltethető.

8) A megnevezés és az adattartalom a régi Btk-hoz igazodik. Az új Btk. három külön tényállást alakított ki (kiskorú veszélyeztetése, gyermekmunka, kiskorúval való kapcsolattartás akadályozása).

<b>Megnevezés (betűrendben)</b>	<b>régi Btk.</b>	<b>új Btk.</b>
közérdekű üzem működésének megzavarása	260. §	323. §
közfeladatot ellátó személy elleni erőszak	230. §	311. §
a közlekedés biztonsága elleni bűncselekmény	184. §	232. §
<b>Közlekedési bűncselekmények</b>	<b>XIII. fejezet</b>	<b>XXII. fejezet</b>
<b>Köznnyugalom elleni bűncselekmények</b>	<b>153. §, 268–271/A. §-ok</b>	<b>XXXII. fejezet</b>
közokirat-hamisítás	274–275. §-ok	342–343. §-ok
közösség elleni uszítás	269. §	332. §
közösség tagja elleni erőszak	174/B. §	216. §
közúti baleset okozása	187. §	235. §
közúti veszélyeztetés	186. §	234. §
közveszéllyel fenyegetés	270/A. §	338. §
közveszélyokozás	259. §	322. §
kuruzslás	285. §	187. §
a lelkiismereti és vallásszabadság megsértése	174/A. §	215. §
levéltitok megsértése	178. §	224. §
lopás	316. §	370. §
lőfegyverrel vagy lőszerrel visszaélés	263/A. §	325. §
magánlaksértés	176. §	221. §
magántitok megsértése	177. §	223. §
magzatelhajtás	169. §	163. §
megfelelőség hamis tanúsítása	295. §	416. §
<b>Nemi élet szabadsága és a nemi erkölcs elleni bűncselekmények</b>	<b>XIV. fejezet, II. cím</b>	<b>XIX. fejezet</b>
nemzeti jelkép megsértése	269/A. §	334. §
a nemzeti szocialista és kommunista rendszerek bűneinek nyilvános tagadása	269/C. §	333. §
okirattal visszaélés	277. §	346. §
orgazdaság	326. §	379. §
önbíráskodás	273. §	368. §
öngyilkosságban közreműködés	168. §	162. §
önkéntyuralmi jelkép használata	269/B. §	335. §
<b>Pénz- és bélyegforgalom biztonsága elleni bűncselekmények</b>	<b>304–307. §-ok, 313/B. §, 313/C (7) bek. §, 313/D. §</b>	<b>XXXVIII. fejezet</b>
pénzhamisítás	304. §, 306. §	389. §
pénzhamisítás elősegítése	304/A. §	390. §
rablás	321. §	365. §
rágalmazás	179. §	226. §
rendbontás	271/A. §	340. §
robbanóanyaggal vagy robbantószerrel visszaélés	263. §	324. §
rongálás	324. §	371. §
rossz minőségű termék forgalomba hozatala	292. §	415. §
segítségnyújtás elmulasztása	172. §	166. §
sikkasztás	317. §	372. §

<b>Megnevezés (betűrendben)</b>	<b>régi Btk.</b>	<b>új Btk.</b>
a számvitel rendjének megsértése	289. §	403. §
szándékos befejezett emberölés	166. § (1)–(2) bek. és (3a) bek., 167. § (az emberölés kísérlete nélkül)	160. § (1)–(2) bek. és (5) bek., 161. § (az emberölés kísérlete nélkül)
szándékos testi sértés (a könnyű testi sértés alakzatai nélkül)	170. § (2)–(6) bek.	164. § (3), (6) és (8) bek.
<b>Szellemi tulajdonjog elleni bűncselekmények</b>	<b>329–329/D. §-ok</b>	<b>XXXVII. fejezet</b>
személyes adattal visszaélés	177/A. §	219. §
személyi szabadság megsértése	175. § 1) bek.	194. §
szeméremsértés	208. §	205. §
szerzői vagy szerzői joghoz kapcsolódó jogok megsértése	329/A. §	385. §
szexuális erőszak <sup>7</sup>	197–198. §-ok	197. §
tartási kötelezettség elmulasztása	196. §	212. §
természetkárosítás	281. §	242–243. §-ok
testi sértés	170. §	164. §
tiltott állatviadal szervezése	266/A. §	247. §
uzsora-bűncselekmény	330/A. §	381. §
<b>Vagyon elleni bűncselekmények</b>	<b>300/C. § (3)–(4) bek., 313/C. § (1)–(6) bek., 316–320. §-ok, 324–327. §-ok, 330/A. §</b>	<b>XXXVI. fejezet</b>
<b>Vagyon elleni erőszakos bűncselekmények</b>	<b>273. §, 321–323. §-ok</b>	<b>XXXV. fejezet</b>
vasúti, légi vagy vízi közlekedés veszélyeztetése	185. §	233. §
védelmet biztosító műszaki intézkedés kijátszása	329/B. §	386. §
versenytárs utánzása	296. §	419. §
vesztegetés	254. §, 258/B. § (3)–(4) bek., 258/C. § (1)–(2) bek.	290. §
vesztegetés bírósági vagy hatósági eljárásában	255. § (1) bek.	295. §
vesztegetés elfogadása	251–252. §, 258/C. § (3)–(4) bek.	291. §
vesztegetés elfogadása bírósági vagy hatósági eljárásban	255. § (2) bek.	296. §
vesztegetés feljelentésének elmulasztása	255/B. §, 258/F. §	297. §
visszaélés kábítószerrel <sup>9</sup>	282–282/C. §-ok	176–182. §-ok
zaklatás	176/A. §	222. §
zsarolás	323. §	367. §

9) A megnevezés és az adattartalom a régi Btk-hoz igazodik. Az új Btk. három külön tényállást alakított ki (kábitószer-kereskedelem, kábítószer birtoklása, kóros szenvedélykeltés, kábítószer készítésének elősegítése).