

**BÚNELKÖVETŐ RENDŐRÖK  
ÉS AZ ÁLTALUK ELKÖVETETT  
BŰNCSELEKMÉNYEK  
A 2006–2010. ÉVEKBEN**

**2011. év**

---

**Kiadja:**  
Legfőbb Ügyészség  
Számítástechnika-alkalmazási és Információs Főosztály

ISSN 2062-2082

## I.

### B E V E Z E T É S

A rendőrség legalapvetőbb alkotmányos kötelezettsége a közbiztonság és a belső rend védelme. Ezért az állam a rendőrséget, mint a társadalom egyik fontos intézményét számos eszközzel támogatja, mert feladatának csak akkor tud megfelelni, ha tagjai sajátos kötelezettségeiknek, az azokra vonatkozó jogszabályoknak, szabályzatoknak és parancsoknak maradéktalanul eleget tesznek.

Ennek érdekében szigorú szolgálati rendet és fegyelmet kell megkövetelni. Ebben nyilvánul meg a rendőri hivatás legalapvetőbb különbsége az egyéb állami és társadalmi kötelezettségektől. A különbségből fakadóan a rendőrség tagjaival szemben egyrészt a társadalom fokozott elvárásokat támaszt, másrészt tevékenységüket fokozott büntetőjogi védelemben részesíti.

Nemkívánatos kapcsolat is kialakulhat azonban a rendőr és a bűnözés között, jelesül, amikor a bűnüldöző bünelkövetővé válik.

A legtágabb értelemben a rendőri kriminalitás – mint speciális bűnözési forma – összetett jelenség, mert az e körbe tartozó bűncselekmények lehetnek olyanok, amelyek a polgári életviszonyok között büntetőjogilag egyáltalán nem nyernek értékelést, mint például a jelentési kötelezettség megszegése. Továbbá lehetnek olyanok, amelyek elkövetése akár rendőr, akár polgári személy cselekményéről legyen szó, egyformán büntetendő, mint például a lopás. S végezetül lehetnek olyan cselekmények, amelyek az általános büntető jogszabályok szerint is büntetendők ugyan, azonban azok a rendőri életviszonyok között elkövetve közvetlen támadást jelentenek a rend és a fegyelem, illetve a hatósági munkába vetett bizalom ellen, ezért súlyosabb megítélés alá esnek. Ezekre kézenfekvő példa a bántalmazás hivatalos eljárásban.

A tájékoztatóban nem közlünk még adatokat a rendőr sértettekről, mivel a bűncselekmények áldozatainak megfigyelése új rendszer szerint történik. Ezen adatok és összehasonlításuk csak 2011-től történik.

## II.

### **AZ ÖSSZBŰNÖZÉS CSELEKMÉNYI OLDALÁNAK ÖSSZEHASONLÍTÁSA A RENDŐRÖK ÁLTAL ELKÖVETETT BŰNCSELEKMÉNYEK ALAKULÁSÁVAL ÉS STRUKTÚRÁJÁVAL**

A regisztrált közvadás bűncselekmények száma az elmúlt öt évet vizsgálva hullámzó tendenciát mutat. 2009-ről 2010-re 394 034-ről 447 186-ra (13,5%-kal) nőtt.

A vagyon elleni bűncselekmények száma – az utóbbi öt évet áttekintve – 2007-ben volt a legmagasabb. 2010-ben a számuk 273 613 volt, amely az előző évi 253 366-hoz viszonyítva 8%-os növekedést jelent.

A közrend elleni bűncselekmények a vagyon elleni bűncselekményeket követően a második legmagasabb részarányt foglalják el az összébűnözésen belül. Számuk – az elmúlt öt évet tekintve – 2010-ben volt a legmagasabb, 93 612. Ez a 2009. évi 68 986-hoz viszonyítva 35,7%-os növekedést jelent.

A személy elleni bűncselekmények száma 2010-ben 27 897 volt, amely 16,7%-al magasabb a 2009. évi 23 914-nél. E bűncselekmények száma az utóbbi 5 évet vizsgálva 2010-ben volt a legmagasabb.

A gazdasági bűncselekmények száma – az elmúlt 5 évet vizsgálva – 2010-ben volt a legmagasabb, 21 119.

Az összébűnözésen belül a közlekedési bűncselekmények száma 2010-ben 16 447 volt.

A közlekedési bűncselekményeken belül jelentős részt képvisel a közúti jármű ittas vezetése, amely 2010-ben 9710 volt, ami a közlekedési bűncselekmények 59%-át tette ki.

A házasság, a család, az ifjúság és a nemi erkölcs elleni bűncselekmények száma az előző évhez képest minimális mértékben nőtt, 6582-ről 6798-ra (3,3%-kal).

Az államigazgatás, az igazságszolgáltatás és a közélet tisztasága elleni bűncselekmények száma az elmúlt 5 évben 4907 (2007. év) és 6507 (2010. év) között változott. 2009-ben 6365 ilyen jellegű bűncselekményt regisztráltak. A növekedés 2,2%. A rendőri kriminalitás cselekményi oldalának alakulása a 2006–2010. években eltérő képet mutat az összбүнözéstől. A vizsgált kategória бүнözésének struktúrája néhány бűncselekménycsoport tekintetében eltérő képet mutat az összбүнözés összetételétől. A 2010-ben regisztrált 447 186 бűncselekményből a vagyon elleni бűncselekmények aránya volt a legmagasabb, 61,2%. Ugyanakkor a rendőrök által elkövetett 1236 бűncselekmény esetében a vagyon elleni бűncselekmények aránya csupán 5% volt.

Rendőrök az elmúlt 2 évben legnagyobb számban és arányban katonai бűncselekményeket követtek el (2009. év: 270, ez 35%; 2010. év: 523, ez 42,3%-ot jelent). A növekedés tehát közel a kétszeres (+93,7%).

A rendőrök által elkövetett бűncselekmények között nagy számban fordul elő még az államigazgatás, az igazságszolgáltatás és a közélet tisztasága elleni бűncselekmény, amely 2010-ben a rendőrök által elkövetett бűncselekmények 30%-át tette ki. E бűncselekménycsoport az összбүнözésen belül mindössze 1,5% volt.

A rendőrök által elkövetett, az államigazgatás, az igazságszolgáltatás és a közélet tisztasága elleni бűncselekmények száma 2010-ben 371 volt. Ezen belül a hivatali бűncselekmények száma 295, a korrupciós бűncselekmények száma 59 volt.

A hivatali бűncselekményeken belül legjellemzőbb бűncselekmény a hivatali visszaélés (268 бűncselekmény, 90,8%), a korrupciós бűncselekményeken belül pedig a hivatali vesztegetés (44 бűncselekmény, 74,6%) volt. Ez az arány hasonlóan alakult az elmúlt 5 évben is. Befolyással üzérkedés 15 fordult elő, ez 14,2%-a az összes 2010-ben regisztrált ilyen бűncselekménynek, a rendőri korrupción belül viszont a negyede (25,4%).

A hivatali бűncselekményeken belül viszonylag nagyobb számban található a hivatalos eljárásban elkövetett бántalmazás (19), a súlyosabb megítélésű кényszervalatás és jogellenes fogvatartás együttes száma az elmúlt 5 évet vizsgálva 2008-ban volt a legmagasabb (16). Ez a szám 2009-ben lecsökkent 6-ra, majd 2010-ben felemelkedett 8-ra.

A korrupciós бűncselekmények – az elmúlt 5 év folyamán – a vizsgált réteg бүнözésének 4–10%-át tették ki. A bevezetőben már említettük, hogy ez a kategória a

rendőrök esetében súlyosabban minősül, mint az „átlag polgár” tekintetében, mert az egész államigazgatás tekintélyén esik csorba. Abszolút számuk 2006-tól kezdődően hullámzó, de növekedő tendenciát mutat (24, 33, 51, 31, 59).

A 2006–2010. években a rendőrök esetében a közrend elleni bűncselekmények száma 96–176 között mozgott, 2010-ben 148-at követtek el rendőrök. A legtöbb ilyen jellegű bűncselekményt 2006-ban követték el.

2010-ben az összбүнözés 61,2%-át kitevő 273 613 vagyon elleni bűncselekményből mindössze 62 volt olyan, amelyet rendőr követett el. Ez a szám az elmúlt 5 évben 33–224 között alakult, a legmagasabb 2007-ben volt.

A rendőrök által elkövetett bűncselekmények között viszonylag nagyobb arányban fordultak elő a személy elleni bűncselekmények. 2010-ben számuk 59 (azonos a 2009. évvel), arányuk 4,8% volt. Az elmúlt 5 évben ez a szám 45–69 között változott.

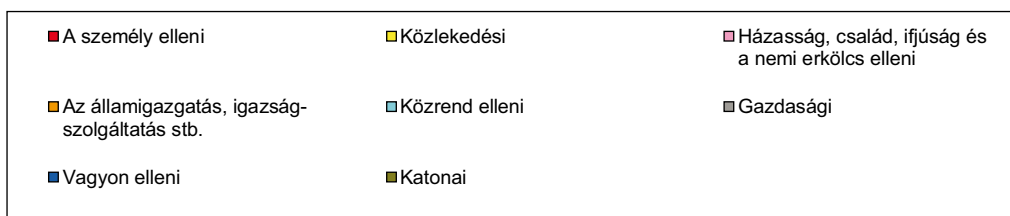
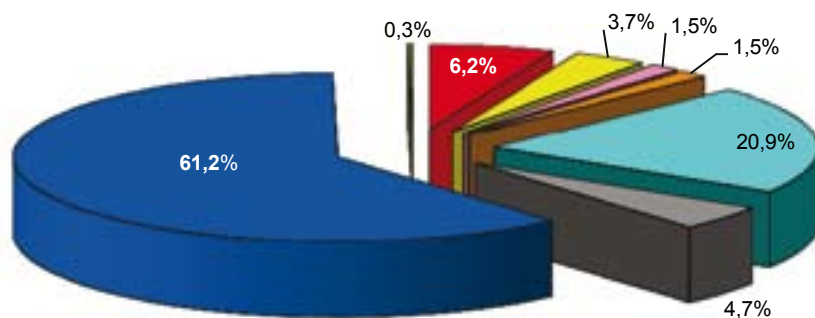
A közlekedési bűncselekmények száma az elmúlt 5 évet vizsgálva 55 és 90 között mozgott, legalacsonyabb a 2010. évben volt. E bűncselekménycsoporton belül legjellemzőbb az ittas járművezetés elkövetése, melyek száma 2010-ben 19 volt.

A rendőrök által elkövetett gazdasági bűncselekmények száma 2010-ben mindössze 11 volt. Ugyancsak alacsony volt a házasság, a család, az ifjúság és a nemi erkölcs elleni bűncselekmények száma (7). E bűncselekménycsoportok száma a korábbi években is hasonlóan alakult, kivéve a 2007. évet, amikor a házasság, a család, az ifjúság és a nemi erkölcs elleni bűncselekmények között 112 ilyen bűncselekményt regisztráltak. Ebből 108 tiltott pornográf felvétellel visszaélés volt.

A rendőrök által elkövetett bűncselekmények száma csupán töredékét alkotja az összбүнözésnek, mert a 2010-ben rendőr által elkövetett 1236 bűncselekmény (amely a legmagasabb az elmúlt 5 év vonatkozásában) mindössze 0,3%-a a 2010-ben regisztrált összes bűncselekménynek.

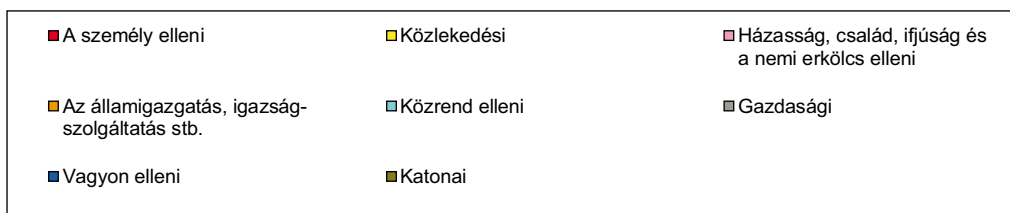
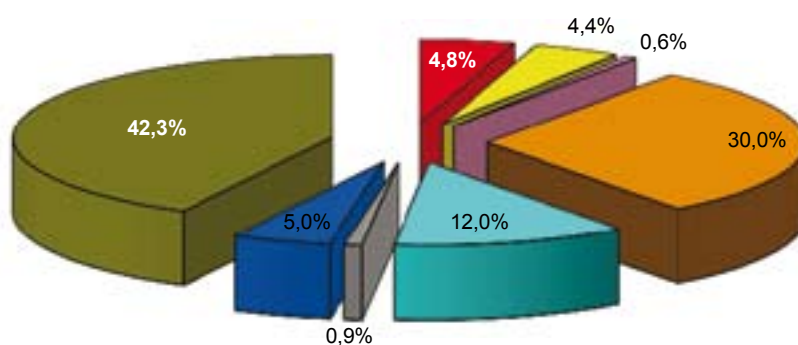
## A 2010. évben regisztrált bűncselekmények megoszlása

1/a. sz. ábra



## A 2010. évben rendőrök által elkövetett regisztrált bűncselekmények megoszlása

1/b. sz. ábra



### III.

## AZ ÖSSZBŰNÖZÉS SZEMÉLYI OLDALÁNAK ÖSSZEHASONLÍTÁSA A RENDŐR BŰNELKÖVETŐK SZÁMÁNAK ALAKULÁSÁVAL ÉS STRUKTÚRÁJÁVAL

A regisztrált bűnelkövetők száma a 2006–2010. évek között 116 161 és 124 171 között alakult, 2006-ban volt a legmagasabb (2010-ben: 122 529).

A különböző bűncselekménycsoportok bűnelkövetőinek megoszlása a 2010. évben is hasonlóan alakult, mint a korábbi években. A legnagyobb arányban, 38,8%-ban a vagyon elleni bűncselekmények, ezt követően a közrend elleni (26,1%), a közlekedési (11,1%), a személy elleni (10,6%), a gazdasági (5,5%), az államigazgatás, az igazságszolgáltatás és a közélet tisztasága elleni (3,6%), és a házasság, a család, az ifjúság és a nemi erkölcs elleni (3,6%) bűncselekmények elkövetőit regisztrálták.

A rendőri kriminalitás személyi oldalát vizsgálva a regisztrált rendőr bűnelkövetők száma 2006-ban 330, 2007-ben 359, 2008-ban 353, 2009-ben 642, 2010-ben pedig 843 volt. A növekedés az előző évhez képest 31,3%.

A rendőr bűnelkövetők összes bűnelkövetőkhöz mért aránya az elmúlt 5 évben emelkedett, 2006. és 2008. között egyenletesen 0,3%, 2009-ben 0,6%, 2010-ben pedig 0,7% volt.

A regisztrált rendőr bűnelkövetők száma és aránya legmagasabb a katonai bűncselekmények körében. 2010-ben 477 katonai bűncselekményt elkövető rendőrt regisztráltak, ami az összes rendőr elkövetőnek az 56,6%-a. Ez a szám 2009-ben 281 volt. A növekedés 69,8%.

A rendőr elkövetők száma viszonylag magas az államigazgatás, az igazságszolgáltatás és a közélet tisztasága elleni bűncselekmények körében. E körben a 4464 regisztrált elkövető 3,3%-a, 147 rendőr volt. E bűncselekménycsoporton belül a hivatali bűncselekmények vonatkozásában a 233 elkövető 40,8%-a, azaz 95 volt rendőr.

Meg kell állapítani, hogy a hivatali bűncselekményeken belül a kényszervallatás, a hivatali visszaélés és a hivatalos eljárásban elkövetett bántalmazások azok a bűncselekmények, amelyeknek az elkövetői jellemzően rendőrök. Ugyanakkor indokolt és megalapozott igény az, hogy a polgárok számára fokozott védelmet biztosítsunk



olyan személyek részéről jövő törvényellenes cselekményekkel szemben, akik hivatásuknál fogva alkalmaznak személyes szabadságot korlátozó intézkedéseket. A társadalom elvárja az ilyen hivatalos személyektől azt, hogy munkájuk során fokozottan ügyeljenek a törvényes előírásokra, a személyi szabadság korlátozásának törvényi előfeltételeire.

A hivatali apparátusba vetett bizalom nem kis mértékben függ attól, hogy a hivatalos személyek hogyan bánnak a lakosság hozzájuk forduló, vagy eléjük kerülő tagjaival. Az udvarias, segítőkész magatartás növeli a bizalmat, de a durva, megalázó, az emberi önérzetet sértő bánásmód nagy fokban alkalmas az államapparátusba vetett bizalom megingatására, gyengítésére.

Az emberi önérzetet sértő cselekmények általában akkor is büntetendők, ha azokat nem hivatalos személyek követik el, de még inkább indokolt az ilyen cselekmények legkirívóbb magatartását, a tetteges bántalmazást szigorúbban minősíteni abban az esetben, ha azt hivatalos személy hivatása gyakorlása során követi el.

A hivatalos eljárásban elkövetett bántalmazás egyik speciális esete a kényszervallatás. Egyes hivatalos személyek olyan munkakört töltenek be, amellyel együtt jár a felek meghallgatása, nyilatkozataik rögzítése. Különösen olyan esetekben van erre szükség, amikor a hivatalos személy döntése mások nyilatkozataira épülő tényállás megállapításától függ. Ilyen esetekben jelentős érdek fűződik ahhoz, hogy a hivatalos személy az ügyek eldöntése alapjául szolgáló tényeket a valóságnak megfelelően és ne kényszerrel vagy fenyegetéssel állapítsa meg.

Az e bűncselekményeket megvalósító rendőr bűnelkövetők aránya a hivatali bűncselekmények számához viszonyítva 2006–2010. évben a következők szerint alakult:

A hivatali bűncselekményt elkövető rendőr bűnelkövetők közül 2006-ban 30, 2007-ben 51, 2008-ban 29, 2009-ben 12 és 2010-ben 24 követett el bántalmazást hivatalos eljárásban. Kényszervallatást 2006-ban 4-en, 2007-ben 8-an, 2008-ban 3-an, 2009-ben 4-en és 2010-ben szintén 4-en valósítottak meg. A jogellenes fogvatartás bűncselekményét elkövető rendőrök száma így alakult: 2006.: 1, 2007.: 3, 2008.: 11, 2009.: 5, 2010.: 0.

A 2010. évben a rendőr bűnelkövetők 15,8%-a követett el korruptiós bűncselekményt (41). Arányuk az elmúlt öt évben 8,5–15,8% között változott, a legmagasabb 2010-ben volt.

A közlekedési bűncselekményt megvalósító rendőr bűnelkövetők aránya 6,2–24,8% között mozgott, a legmagasabb 2006-ban, a legalacsonyabb 2010-ben volt. E bűncselekménycsoporton belül 4,4–13,0% között találhatók az ittas járművezetők. Ez az arány 2010-ben volt a legalacsonyabb (1,9%).

A közrend elleni bűncselekményt elkövető rendőrök aránya az elmúlt 5 évben 12,2–21,5% között mozgott. E bűncselekmények aránya szintén az utolsó évben volt a legalacsonyabb.

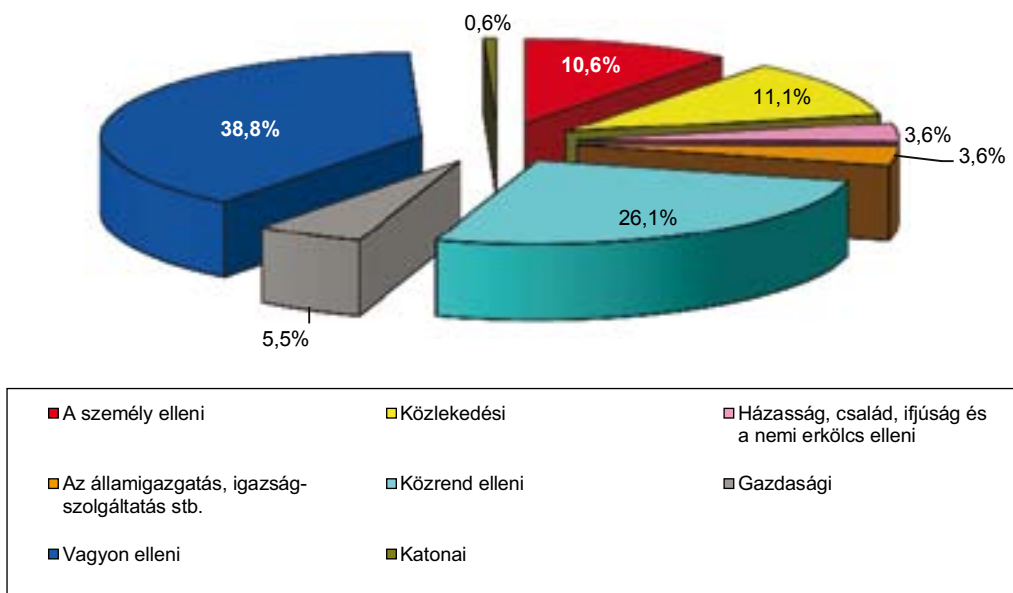
A Vagyon elleni bűncselekményt követett el a rendőr bűnelkövetők 3,4–13,3%-a. A legalacsonyabb az utolsó évi 3,4% volt. Az összes vagyon elleni bűncselekményt megvalósítókat véve alapul ez nem haladta meg a 0,1%-ot.

A házasság, a család, az ifjúság és a nemi erkölcs elleni bűncselekményt elkövetők aránya az elmúlt 5 évben átlagosan nem érte el a 0,7%-ot sem. Számuk 2006-ban 2, 2007-ben 5, 2008-ban 4, 2009-ben 0, 2010-ben 3 volt. (Megjegyzendő, hogy a korábban említett 108 tiltott pornográf felvétellel visszaélést 1 rendőr követte el.)

A gazdasági bűncselekményt elkövetők aránya 0,6–4,5% között mozgott.

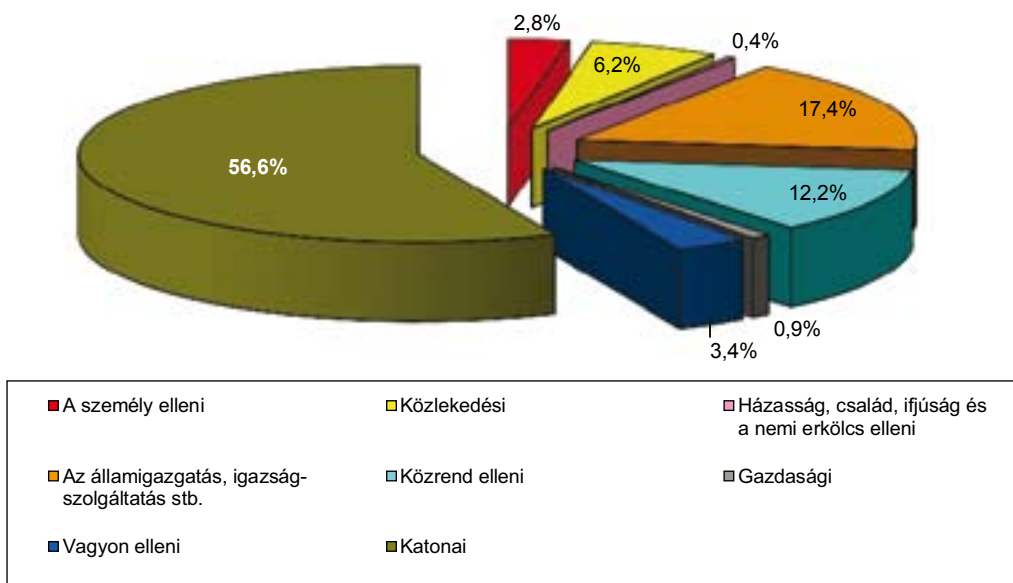
## A 2010. évben regisztrált bűnelkövetők megoszlása

2/a. sz. ábra



## A 2010. évben regisztrált rendőr bűnelkövetők megoszlása

2/b. sz. ábra



## IV.

### KÖVETKEZTETÉSEK

Az összбүнözés alakulása és a rendőri kriminalitás értékelése feltétlenül szükségesé teszi néhány összefüggés kiemelését. Ezek sorában a következőkre fontos rámutatni:

- A korszerűbb бүнүldözés és az erre képes modern rendőrség megteremtése rendkívül összetett, nagy erőforrásokat igénylő feladat.
- A rendőrök бүнözésének alakulása a 2006–2010. években nem függetlenedett az összбүнözés változásaitól.
- A rendőrök által elkövetett бүнцselekmények csak töredékét teszik ki az összбүнözésnek, de néhány бүнцselekménycsoportban meghatározó jellegűek a rendőr бүнелkövetők által megvalósított cselekmények.
- Az összбүнözés nagyságrendjét a *vagyon elleni*, a rendőrökét a *katonai, az államigazgatás, az igazságszolgáltatás és a közélet tisztasága*, illetve a *közrend elleni* бүнцselekmények alakulása határozza meg.
- A rendőri kriminalitás cselekményi és személyi oldalának összetétele kisebb eltérést mutat, mint az összбүнözésé, mert e területen az ismeretlen elkövetőjű бүнцselekmények nem játszanak szerepet.
- Célszerű rendszeressé tenni a rendőri kriminalitás feltárását, hogy a világosabb eligazodást segítsük ebben a le nem becsülhető jelentőségű kérdésben, mert a tényszámokon alapuló elemzések nem szépítik, de nem is feketítik a valóságot.

## **Statisztikai táblák**



**A rendőrök bűnözésének  
cselekményi oldala**





## A rendőrök által elkövetett bűncselekmények

1. sz. tábla

| Az elkövetés helye<br>(megyék, főváros) | A rendőrök által elkövetett bűncselekmények |            |              |            |              |            |              |              |              |  |
|-----------------------------------------|---------------------------------------------|------------|--------------|------------|--------------|------------|--------------|--------------|--------------|--|
|                                         | 2006.                                       |            | 2007.        |            | 2008.        |            | 2009.        |              | 2010.        |  |
|                                         | száma                                       | száma      | 2006. = 100% | száma      | 2006. = 100% | száma      | 2006. = 100% | száma        | 2006. = 100% |  |
| Baranya                                 | 18                                          | 6          | 33,3         | 6          | 33,3         | 27         | 150,0        | 32           | 177,8        |  |
| Bács-Kiskun                             | 17                                          | 23         | 135,3        | 4          | 23,5         | 21         | 123,5        | 26           | 152,9        |  |
| Békés                                   | 4                                           | 16         | 400,0        | 12         | 300,0        | 39         | 975,0        | 44           | 1 100,0      |  |
| Borsod-Abaúj-Zemplén                    | 14                                          | 26         | 185,7        | 46         | 328,6        | 28         | 200,0        | 70           | 500,0        |  |
| Csongrád                                | 14                                          | 12         | 85,7         | 11         | 78,6         | 64         | 457,1        | 58           | 414,3        |  |
| Fejér                                   | 103                                         | 12         | 11,7         | 21         | 20,4         | 28         | 27,2         | 144          | 139,8        |  |
| Győr-Moson-Sopron                       | 20                                          | 8          | 40,0         | 13         | 65,0         | 14         | 70,0         | 37           | 185,0        |  |
| Hajdú-Bihar                             | 33                                          | 30         | 90,9         | 37         | 112,1        | 35         | 106,1        | 81           | 245,5        |  |
| Heves                                   | 7                                           | 4          | 57,1         | 17         | 242,9        | 11         | 157,1        | 20           | 285,7        |  |
| Jász-Nagykun-Szolnok                    | 15                                          | 27         | 180,0        | 33         | 220,0        | 28         | 186,7        | 37           | 246,7        |  |
| Komárom-Esztergom                       | 14                                          | 10         | 71,4         | 30         | 214,3        | 38         | 271,4        | 52           | 371,4        |  |
| Nógrád                                  | 4                                           | 4          | 100,0        | 4          | 100,0        | 28         | 700,0        | 10           | 250,0        |  |
| Pest                                    | 47                                          | 48         | 102,1        | 67         | 142,6        | 40         | 85,1         | 117          | 248,9        |  |
| Somogy                                  | 7                                           | 12         | 171,4        | 11         | 157,1        | 33         | 471,4        | 29           | 414,3        |  |
| Szabolcs-Szatmár-Bereg                  | 35                                          | 318        | 908,6        | 41         | 117,1        | 72         | 205,7        | 181          | 517,1        |  |
| Tolna                                   | 23                                          | 16         | 69,6         | 12         | 52,2         | 37         | 160,9        | 17           | 73,9         |  |
| Vas                                     | 7                                           | 7          | 100,0        | 13         | 185,7        | 9          | 128,6        | 12           | 171,4        |  |
| Veszprém                                | 44                                          | 17         | 38,6         | 41         | 93,2         | 28         | 63,6         | 21           | 47,7         |  |
| Zala                                    | 10                                          | 11         | 110,0        | 10         | 100,0        | 17         | 170,0        | 22           | 220,0        |  |
| <b>Megyék összesen</b>                  | <b>436</b>                                  | <b>607</b> | <b>139,2</b> | <b>429</b> | <b>98,4</b>  | <b>597</b> | <b>136,9</b> | <b>1 010</b> | <b>231,7</b> |  |
| <b>Főváros</b>                          | <b>95</b>                                   | <b>142</b> | <b>149,5</b> | <b>79</b>  | <b>83,2</b>  | <b>175</b> | <b>184,2</b> | <b>224</b>   | <b>235,8</b> |  |
| <b>Országos összesen</b>                | <b>531</b>                                  | <b>750</b> | <b>141,2</b> | <b>508</b> | <b>95,7</b>  | <b>772</b> | <b>145,4</b> | <b>1 236</b> | <b>232,8</b> |  |
| <b>Ebből külföld</b>                    | <b>0</b>                                    | <b>1</b>   |              | <b>0</b>   |              | <b>0</b>   |              | <b>2</b>     |              |  |

**A rendőrök részvétele az összbünyözésben  
2006. év**

2/1. számú tábla

| Bűncselekmény<br>megnevezése                                                     | Regisztrált<br>bűncse-<br>lekmények<br>száma | Ebből                                                              |                                     |                              |
|----------------------------------------------------------------------------------|----------------------------------------------|--------------------------------------------------------------------|-------------------------------------|------------------------------|
|                                                                                  |                                              | a rendőrök<br>által<br>elkövetett<br>bűncselek-<br>mények<br>száma | százalék-<br>aránya az<br>összeshez | összetétele<br>(struktúra) % |
| A személy elleni                                                                 | 16 260                                       | 45                                                                 | 0,3                                 | 8,5                          |
| Közlekedési                                                                      | 21 670                                       | 90                                                                 | 0,4                                 | 16,9                         |
| – ittas járművezetés                                                             | 13 952                                       | 49                                                                 | 0,4                                 | 9,2                          |
| Házasság, család, ifjúság<br>és a nemi erkölcs elleni                            | 20 952                                       | 2                                                                  | 0,0                                 | 0,4                          |
| Az államigazgatás, az igazság-<br>szolgáltatás és a közélet<br>tisztasága elleni | 5 731                                        | 135                                                                | 2,4                                 | 25,4                         |
| – hivatali bűncselekmények                                                       | 239                                          | 87                                                                 | 36,4                                | 16,4                         |
| – korrupciós bűncselekmények                                                     | 480                                          | 24                                                                 | 5,0                                 | 4,5                          |
| Közrend elleni                                                                   | 83 318                                       | 176                                                                | 0,2                                 | 33,1                         |
| Gazdasági                                                                        | 17 862                                       | 12                                                                 | 0,1                                 | 2,3                          |
| Vagyon elleni                                                                    | 260 147                                      | 71                                                                 | 0,0                                 | 13,4                         |
| Egyéb                                                                            | 1                                            | 0                                                                  | 0,0                                 | 0,0                          |
| Összesen                                                                         | 425 941                                      | 531                                                                | 0,1                                 | 100,0                        |

**A rendőrök részvétele az összбүнözésben  
2007. év**

2/2. számú tábla

| Bűncselekmény<br>megnevezése                                                     | Regisztrált<br>bűncse-<br>lekmények<br>száma | Ebből                                                              |                                     |                              |
|----------------------------------------------------------------------------------|----------------------------------------------|--------------------------------------------------------------------|-------------------------------------|------------------------------|
|                                                                                  |                                              | a rendőrök<br>által<br>elkövetett<br>bűncselek-<br>mények<br>száma | százalék-<br>aránya az<br>összeshez | összetétele<br>(struktúra) % |
| A személy elleni                                                                 | 17 110                                       | 69                                                                 | 0,4                                 | 9,2                          |
| Közlekedési                                                                      | 23 006                                       | 61                                                                 | 0,3                                 | 8,1                          |
| – ittas járművezetés                                                             | 14 157                                       | 32                                                                 | 0,2                                 | 4,3                          |
| Házasság, család, ifjúság<br>és a nemi erkölcs elleni                            | 15 285                                       | 112                                                                | 0,7                                 | 14,9                         |
| Az államigazgatás, az igazság-<br>szolgáltatás és a közélet<br>tisztasága elleni | 4 907                                        | 169                                                                | 3,4                                 | 22,5                         |
| – hivatali bűncselekmények                                                       | 318                                          | 111                                                                | 34,9                                | 14,8                         |
| – korrupciós bűncselekmények                                                     | 350                                          | 33                                                                 | 9,4                                 | 4,4                          |
| Közrend elleni                                                                   | 76 391                                       | 96                                                                 | 0,1                                 | 12,8                         |
| Gazdasági                                                                        | 14 021                                       | 19                                                                 | 0,1                                 | 2,5                          |
| Vagyon elleni                                                                    | 276 193                                      | 224                                                                | 0,1                                 | 29,9                         |
| Egyéb                                                                            | 0                                            | 0                                                                  | 0,0                                 | 0,0                          |
| Összesen                                                                         | 426 913                                      | 750                                                                | 0,2                                 | 100,0                        |

**A rendőrök részvétele az összbünyözésben  
2008. év**

2/3. számú tábla

| Bűncselekmény<br>megnevezése                                                     | Regisztrált<br>bűncse-<br>lekmények<br>száma | Ebből                                                              |                                     |                              |
|----------------------------------------------------------------------------------|----------------------------------------------|--------------------------------------------------------------------|-------------------------------------|------------------------------|
|                                                                                  |                                              | a rendőrök<br>által<br>elkövetett<br>bűncselek-<br>mények<br>száma | százalék-<br>aránya az<br>összeshez | összetétele<br>(struktúra) % |
| A személy elleni                                                                 | 20 880                                       | 54                                                                 | 0,3                                 | 10,6                         |
| Közlekedési                                                                      | 19 450                                       | 71                                                                 | 0,4                                 | 14,0                         |
| – ittas járművezetés                                                             | 11 523                                       | 39                                                                 | 0,3                                 | 7,7                          |
| Házasság, család, ifjúság<br>és a nemi erkölcs elleni                            | 7 521                                        | 8                                                                  | 0,1                                 | 1,6                          |
| Az államigazgatás, az igazság-<br>szolgáltatás és a közélet<br>tisztasága elleni | 6 384                                        | 200                                                                | 3,1                                 | 39,4                         |
| – hivatali bűncselekmények                                                       | 206                                          | 111                                                                | 53,9                                | 21,9                         |
| – korrupciós bűncselekmények                                                     | 541                                          | 51                                                                 | 9,4                                 | 10,0                         |
| Közrend elleni                                                                   | 72 547                                       | 137                                                                | 0,2                                 | 27,0                         |
| Gazdasági                                                                        | 15 870                                       | 5                                                                  | 0,0                                 | 1,0                          |
| Vagyon elleni                                                                    | 265 755                                      | 33                                                                 | 0,0                                 | 6,5                          |
| Egyéb                                                                            | 0                                            | 0                                                                  | 0,0                                 | 0,0                          |
| Összesen                                                                         | 408 407                                      | 508                                                                | 0,1                                 | 100,0                        |

**A rendőrök részvétele az összbünyözésben  
2009. év**

2/4. számú tábla

| Bűncselekmény<br>megnevezése                                                     | Regisztrált<br>bűncse-<br>lekmények<br>száma | Ebből                                                              |                                     |                              |
|----------------------------------------------------------------------------------|----------------------------------------------|--------------------------------------------------------------------|-------------------------------------|------------------------------|
|                                                                                  |                                              | a rendőrök<br>által<br>elkövetett<br>bűncselek-<br>mények<br>száma | százalék-<br>aránya az<br>összeshez | összetétele<br>(struktúra) % |
| A személy elleni                                                                 | 23 914                                       | 59                                                                 | 0,2                                 | 7,6                          |
| Közlekedési                                                                      | 17 664                                       | 68                                                                 | 0,4                                 | 8,8                          |
| – ittas járművezetés                                                             | 10 495                                       | 32                                                                 | 0,3                                 | 4,1                          |
| Házasság, család, ifjúság<br>és a nemi erkölcs elleni                            | 6 582                                        | 1                                                                  | 0,0                                 | 0,1                          |
| Az államigazgatás, az igazság-<br>szolgáltatás és a közélet<br>tisztasága elleni | 6 365                                        | 171                                                                | 2,7                                 | 22,2                         |
| – hivatali bűncselekmények                                                       | 407                                          | 114                                                                | 28,0                                | 14,8                         |
| – korrupciós bűncselekmények                                                     | 964                                          | 31                                                                 | 3,2                                 | 4,0                          |
| Közrend elleni                                                                   | 68 986                                       | 146                                                                | 0,2                                 | 18,9                         |
| Gazdasági                                                                        | 16 752                                       | 4                                                                  | 0,0                                 | 0,5                          |
| Vagyon elleni                                                                    | 253 366                                      | 53                                                                 | 0,0                                 | 6,9                          |
| Katonai                                                                          | 405                                          | 270                                                                | 66,7                                | 35,0                         |
| Összesen                                                                         | 394 034                                      | 772                                                                | 0,2                                 | 100,0                        |

## A rendőrök részvétele az összbünyözésben 2010. év

2/5. számú tábla

| Bűncselekmény<br>megnevezése                                                     | Regisztrált<br>bűncse-<br>lekmények<br>száma | Ebből                                                              |                                     |                              |
|----------------------------------------------------------------------------------|----------------------------------------------|--------------------------------------------------------------------|-------------------------------------|------------------------------|
|                                                                                  |                                              | a rendőrök<br>által<br>elkövetett<br>bűncselek-<br>mények<br>száma | százalék-<br>aránya az<br>összeshez | összetétele<br>(struktúra) % |
| A személy elleni                                                                 | 27 897                                       | 59                                                                 | 0,2                                 | 4,8                          |
| Közlekedési                                                                      | 16 447                                       | 55                                                                 | 0,3                                 | 4,4                          |
| – ittas járművezetés                                                             | 9 710                                        | 19                                                                 | 0,2                                 | 1,5                          |
| Házasság, család, ifjúság<br>és a nemi erkölcs elleni                            | 6 798                                        | 7                                                                  | 0,1                                 | 0,6                          |
| Az államigazgatás, az igazság-<br>szolgáltatás és a közélet<br>tisztasága elleni | 6 507                                        | 371                                                                | 5,7                                 | 30,0                         |
| – hivatali bűncselekmények                                                       | 458                                          | 295                                                                | 64,4                                | 23,9                         |
| – korrupciós bűncselekmények                                                     | 482                                          | 59                                                                 | 12,2                                | 4,8                          |
| Közrend elleni                                                                   | 93 612                                       | 148                                                                | 0,2                                 | 12,0                         |
| Gazdasági                                                                        | 21 119                                       | 11                                                                 | 0,1                                 | 0,9                          |
| Vagyon elleni                                                                    | 273 613                                      | 62                                                                 | 0,0                                 | 5,0                          |
| Katonai                                                                          | 1 193                                        | 523                                                                | 43,8                                | 42,3                         |
| Összesen                                                                         | 447 186                                      | 1 236                                                              | 0,3                                 | 100,0                        |

**A rendőrök részvétele az államigazgatás, az igazságszolgáltatás  
és a közélet tisztasága elleni bűncselekményekben  
2006. év**

3/1. számú tábla

| Bűncselekmény megnevezése                                                                 | Regisztrált<br>bűncse-<br>lekmények<br>száma | Ebből                                                              |                                     |
|-------------------------------------------------------------------------------------------|----------------------------------------------|--------------------------------------------------------------------|-------------------------------------|
|                                                                                           |                                              | a rendőrök<br>által<br>elkövetett<br>bűncselek-<br>mények<br>száma | százalék-<br>aránya az<br>összeshez |
| Az államigazgatás, az igazság-<br>szolgáltatás és a közélet tisztasága<br>elleni összesen | 5 731                                        | 135                                                                | 2,4                                 |
| – hivatali bűncselekmények                                                                | 239                                          | 87                                                                 | 36,4                                |
| – hivatali visszaélés                                                                     | 189                                          | 51                                                                 | 27,0                                |
| – bántalmazás hivatalos eljárásban                                                        | 46                                           | 33                                                                 | 71,7                                |
| – kényszervallatás                                                                        | 3                                            | 2                                                                  | 66,7                                |
| – jogellenes fogvatartás                                                                  | 1                                            | 1                                                                  | 100,0                               |
| – korrupciós bűncselekmények                                                              | 480                                          | 24                                                                 | 5,0                                 |
| – hivatali vesztegetés                                                                    | 273                                          | 23                                                                 | 8,4                                 |
| – gazdasági vesztegetés                                                                   | 48                                           | 0                                                                  | 0,0                                 |
| – befolyással üzérkedés                                                                   | 117                                          | 1                                                                  | 0,9                                 |

**A rendőrök részvétele az államigazgatás, az igazságszolgáltatás  
és a közélet tisztasága elleni bűncselekményekben  
2007. év**

3/2. számú tábla

| Bűncselekmény megnevezése                                                                 | Regisztrált<br>bűncse-<br>lekmények<br>száma | Ebből                                                              |                                     |
|-------------------------------------------------------------------------------------------|----------------------------------------------|--------------------------------------------------------------------|-------------------------------------|
|                                                                                           |                                              | a rendőrök<br>által<br>elkövetett<br>bűncselek-<br>mények<br>száma | százalék-<br>aránya az<br>összeshez |
| Az államigazgatás, az igazság-<br>szolgáltatás és a közélet tisztasága<br>elleni összesen | 4 907                                        | 169                                                                | 3,4                                 |
| – hivatali bűncselekmények                                                                | 318                                          | 111                                                                | 34,9                                |
| – hivatali visszaélés                                                                     | 129                                          | 53                                                                 | 41,1                                |
| – bántalmazás hivatalos eljárásban                                                        | 170                                          | 48                                                                 | 28,2                                |
| – kényszervallatás                                                                        | 10                                           | 4                                                                  | 40,0                                |
| – jogellenes fogvatartás                                                                  | 8                                            | 6                                                                  | 75,0                                |
| – korrupciós bűncselekmények                                                              | 350                                          | 33                                                                 | 9,4                                 |
| – hivatali vesztegetés                                                                    | 236                                          | 28                                                                 | 11,9                                |
| – gazdasági vesztegetés                                                                   | 77                                           | 0                                                                  | 0,0                                 |
| – befolyással üzérkedés                                                                   | 37                                           | 5                                                                  | 13,5                                |



**A rendőrök részvétele az államigazgatás, az igazságszolgáltatás  
és a közélet tisztasága elleni bűncselekményekben  
2008. év**

3/3. számú tábla

| Bűncselekmény megnevezése                                                                 | Regisztrált<br>bűncse-<br>lekmények<br>száma | Ebből                                                              |                                     |
|-------------------------------------------------------------------------------------------|----------------------------------------------|--------------------------------------------------------------------|-------------------------------------|
|                                                                                           |                                              | a rendőrök<br>által<br>elkövetett<br>bűncselek-<br>mények<br>száma | százalék-<br>aránya az<br>összeshez |
| Az államigazgatás, az igazság-<br>szolgáltatás és a közélet tisztasága<br>elleni összesen | 6 384                                        | 200                                                                | 3,1                                 |
| – hivatali bűncselekmények                                                                | 206                                          | 111                                                                | 53,9                                |
| – hivatali visszaélés                                                                     | 123                                          | 63                                                                 | 51,2                                |
| – bántalmazás hivatalos eljárásban                                                        | 64                                           | 32                                                                 | 50,0                                |
| – kényszervallatás                                                                        | 10                                           | 9                                                                  | 90,0                                |
| – jogellenes fogvatartás                                                                  | 9                                            | 7                                                                  | 77,8                                |
| – korrupciós bűncselekmények                                                              | 542                                          | 51                                                                 | 9,4                                 |
| – hivatali vesztegetés                                                                    | 279                                          | 41                                                                 | 14,7                                |
| – gazdasági vesztegetés                                                                   | 118                                          | 0                                                                  | 0,0                                 |
| – befolyással üzérkedés                                                                   | 144                                          | 10                                                                 | 6,9                                 |

**A rendőrök részvétele az államigazgatás, az igazságszolgáltatás  
és a közélet tisztasága elleni bűncselekményekben  
2009. év**

3/4. számú tábla

| Bűncselekmény megnevezése                                                                 | Regisztrált<br>bűncse-<br>lekmények<br>száma | Ebből                                                              |                                     |
|-------------------------------------------------------------------------------------------|----------------------------------------------|--------------------------------------------------------------------|-------------------------------------|
|                                                                                           |                                              | a rendőrök<br>által<br>elkövetett<br>bűncselek-<br>mények<br>száma | százalék-<br>aránya az<br>összeshez |
| Az államigazgatás, az igazság-<br>szolgáltatás és a közélet tisztasága<br>elleni összesen | 6 365                                        | 171                                                                | 2,7                                 |
| – hivatali bűncselekmények                                                                | 407                                          | 114                                                                | 28,0                                |
| – hivatali visszaélés                                                                     | 359                                          | 94                                                                 | 26,2                                |
| – bántalmazás hivatalos eljárásban                                                        | 38                                           | 14                                                                 | 36,8                                |
| – kényszervallatás                                                                        | 5                                            | 3                                                                  | 60,0                                |
| – jogellenes fogvatartás                                                                  | 5                                            | 3                                                                  | 60,0                                |
| – korrupciós bűncselekmények                                                              | 964                                          | 31                                                                 | 3,2                                 |
| – hivatali vesztegetés                                                                    | 549                                          | 28                                                                 | 5,1                                 |
| – gazdasági vesztegetés                                                                   | 366                                          | 1                                                                  | 0,3                                 |
| – befolyással üzérkedés                                                                   | 48                                           | 2                                                                  | 4,2                                 |

**A rendőrök részvétele az államigazgatás, az igazságszolgáltatás  
és a közélet tisztasága elleni bűncselekményekben  
2010. év**

3/5. számú tábla

| Bűncselekmény megnevezése                                                                 | Regisztrált<br>bűncse-<br>lekmények<br>száma | Ebből                                                              |                                     |
|-------------------------------------------------------------------------------------------|----------------------------------------------|--------------------------------------------------------------------|-------------------------------------|
|                                                                                           |                                              | a rendőrök<br>által<br>elkövetett<br>bűncselek-<br>mények<br>száma | százalék-<br>aránya az<br>összeshez |
| Az államigazgatás, az igazság-<br>szolgáltatás és a közélet tisztasága<br>elleni összesen | 6 507                                        | 371                                                                | 5,7                                 |
| – hivatali bűncselekmények                                                                | 458                                          | 295                                                                | 64,4                                |
| – hivatali visszaélés                                                                     | 376                                          | 268                                                                | 71,3                                |
| – bántalmazás hivatalos eljárásban                                                        | 66                                           | 19                                                                 | 28,8                                |
| – kényszervallatás                                                                        | 11                                           | 5                                                                  | 45,5                                |
| – jogellenes fogvatartás                                                                  | 4                                            | 3                                                                  | 75,0                                |
| – korrupciós bűncselekmények                                                              | 481                                          | 59                                                                 | 12,3                                |
| – hivatali vesztegetés                                                                    | 228                                          | 44                                                                 | 19,3                                |
| – gazdasági vesztegetés                                                                   | 147                                          | 0                                                                  | 0,0                                 |
| – befolyással üzérkedés                                                                   | 106                                          | 15                                                                 | 14,2                                |



**A rendőrök bűnözésének  
személyi oldala**



## A rendőrök bűnözése Magyarországon

4. sz. tábla

| Az elkövető lakhelye<br>(megyék, főváros) | A rendőr bűnelkövetők összesen |       |              |       |              |       |              |       |              |
|-------------------------------------------|--------------------------------|-------|--------------|-------|--------------|-------|--------------|-------|--------------|
|                                           | 2006.                          | 2007. |              | 2008. |              | 2009. |              | 2010. |              |
|                                           | száma                          | száma | 2006. = 100% | száma | 2006. = 100% | száma | 2006. = 100% | száma | 2006. = 100% |
| Baranya                                   | 10                             | 6     | 60,0         | 3     | 30,0         | 27    | 270,0        | 33    | 330,0        |
| Bács-Kiskun                               | 16                             | 20    | 125,0        | 5     | 31,3         | 25    | 156,3        | 23    | 143,8        |
| Békés                                     | 5                              | 11    | 220,0        | 8     | 160,0        | 40    | 800,0        | 54    | 1 080,0      |
| Borsod-Abaúj-Zemplén                      | 15                             | 23    | 153,3        | 33    | 220,0        | 57    | 380,0        | 54    | 360,0        |
| Csongrád                                  | 10                             | 9     | 90,0         | 9     | 90,0         | 35    | 350,0        | 48    | 480,0        |
| Fejér                                     | 23                             | 13    | 56,5         | 16    | 69,6         | 19    | 82,6         | 25    | 108,7        |
| Győr-Moson-Sopron                         | 14                             | 8     | 57,1         | 9     | 64,3         | 12    | 85,7         | 28    | 200,0        |
| Hajdú-Bihar                               | 26                             | 25    | 96,2         | 18    | 69,2         | 33    | 126,9        | 63    | 242,3        |
| Heves                                     | 11                             | 6     | 54,5         | 10    | 90,9         | 14    | 127,3        | 27    | 245,5        |
| Jász-Nagykun-Szolnok                      | 23                             | 27    | 117,4        | 20    | 87,0         | 23    | 100,0        | 44    | 191,3        |
| Komárom-Esztergom                         | 11                             | 10    | 90,9         | 25    | 227,3        | 21    | 190,9        | 24    | 218,2        |
| Nógrád                                    | 5                              | 7     | 140,0        | 6     | 120,0        | 22    | 440,0        | 18    | 360,0        |
| Pest                                      | 35                             | 46    | 131,4        | 49    | 140,0        | 53    | 151,4        | 77    | 220,0        |
| Somogy                                    | 8                              | 10    | 125,0        | 12    | 150,0        | 34    | 425,0        | 23    | 287,5        |
| Szabolcs-Szatmár-Bereg                    | 25                             | 59    | 236,0        | 38    | 152,0        | 81    | 324,0        | 172   | 688,0        |
| Tolna                                     | 14                             | 10    | 71,4         | 12    | 85,7         | 9     | 64,3         | 14    | 100,0        |
| Vas                                       | 8                              | 8     | 100,0        | 14    | 175,0        | 15    | 187,5        | 14    | 175,0        |
| Veszprém                                  | 20                             | 11    | 55,0         | 19    | 95,0         | 16    | 80,0         | 18    | 90,0         |
| Zala                                      | 11                             | 7     | 63,6         | 13    | 118,2        | 18    | 163,6        | 24    | 218,2        |
| Megyék összesen                           | 290                            | 316   | 109,0        | 319   | 110,0        | 554   | 191,0        | 783   | 270,0        |
| Főváros                                   | 40                             | 43    | 107,5        | 34    | 85,0         | 88    | 220,0        | 59    | 147,5        |
| Országos összesen                         | 330                            | 359   | 108,8        | 353   | 107,0        | 642   | 194,5        | 842   | 255,2        |

**A rendőrök részvétele az összбүнözésben  
2006. év**

5/1. számú tábla

| Bűncselekmény<br>megnevezése                                                     | Regisztrált<br>bűnelkövetők<br>száma | Ebből                             |                                     |                              |
|----------------------------------------------------------------------------------|--------------------------------------|-----------------------------------|-------------------------------------|------------------------------|
|                                                                                  |                                      | rendőr бűn-<br>elkövetők<br>száma | százalék-<br>aránya az<br>összeshez | összetétele<br>(struktúra) % |
| A személy elleni                                                                 | 8 563                                | 22                                | 0,3                                 | 6,7                          |
| Közlekedési                                                                      | 18 602                               | 82                                | 0,4                                 | 24,8                         |
| – ittas járművezetés                                                             | 13 260                               | 43                                | 0,3                                 | 13,0                         |
| Házasság, család, ifjúság<br>és a nemi erkölcs elleni                            | 4 065                                | 2                                 | 0,0                                 | 0,6                          |
| Az államigazgatás, az igazság-<br>szolgáltatás és a közélet<br>tisztasága elleni | 4 491                                | 118                               | 2,6                                 | 35,8                         |
| – hivatali бűncselekmények                                                       | 130                                  | 75                                | 57,7                                | 22,7                         |
| – korrupciós бűncselekmények                                                     | 316                                  | 27                                | 8,5                                 | 8,2                          |
| Közrend elleni                                                                   | 31 902                               | 56                                | 0,2                                 | 17,0                         |
| Gazdasági                                                                        | 6 947                                | 6                                 | 0,1                                 | 1,8                          |
| Vagyon elleni                                                                    | 49 600                               | 44                                | 0,1                                 | 13,3                         |
| Katonai                                                                          | 1                                    | 0                                 | 0,0                                 | 0,0                          |
| Összesen                                                                         | 124 171                              | 330                               | 0,3                                 | 100,0                        |



**A rendőrök részvétele az összbűnözésben  
2007. év**

5/2. számú tábla

| Bűncselekmény<br>megnevezése                                                     | Regisztrált<br>bűnelkövetők<br>száma | Ebből                             |                                     |                              |
|----------------------------------------------------------------------------------|--------------------------------------|-----------------------------------|-------------------------------------|------------------------------|
|                                                                                  |                                      | rendőr bűn-<br>elkövetők<br>száma | százalék-<br>aránya az<br>összeshez | összetétele<br>(struktúra) % |
| A személy elleni                                                                 | 8 090                                | 32                                | 0,4                                 | 8,9                          |
| Közlekedési                                                                      | 19 348                               | 58                                | 0,3                                 | 16,2                         |
| – ittas járművezetés                                                             | 13 541                               | 31                                | 0,2                                 | 8,6                          |
| Házasság, család, ifjúság<br>és a nemi erkölcs elleni                            | 3 764                                | 5                                 | 0,1                                 | 1,4                          |
| Az államigazgatás, az igazság-<br>szolgáltatás és a közelet<br>tisztasága elleni | 3 940                                | 145                               | 3,7                                 | 40,4                         |
| – hivatali bűncselekmények                                                       | 144                                  | 94                                | 65,3                                | 26,2                         |
| – korrupciós bűncselekmények                                                     | 215                                  | 30                                | 14,0                                | 8,4                          |
| Közrend elleni                                                                   | 27 661                               | 77                                | 0,3                                 | 21,4                         |
| Gazdasági                                                                        | 5 247                                | 16                                | 0,3                                 | 4,5                          |
| Vagyon elleni                                                                    | 48 110                               | 26                                | 0,1                                 | 7,2                          |
| Katonai                                                                          | 1                                    | 0                                 | 0,0                                 | 0,0                          |
| Összesen                                                                         | 116 161                              | 359                               | 0,3                                 | 100,0                        |

**A rendőrök részvétele az összbűnözésben  
2008. év**

5/3. számú tábla

| Bűncselekmény<br>megnevezése                                                     | Regisztrált<br>bűnelkövetők<br>száma | Ebből                             |                                     |                              |
|----------------------------------------------------------------------------------|--------------------------------------|-----------------------------------|-------------------------------------|------------------------------|
|                                                                                  |                                      | rendőr bűn-<br>elkövetők<br>száma | százalék-<br>aránya az<br>összeshez | összetétele<br>(struktúra) % |
| A személy elleni                                                                 | 10 000                               | 27                                | 0,3                                 | 7,6                          |
| Közlekedési                                                                      | 16 046                               | 67                                | 0,4                                 | 19,0                         |
| – ittas járművezetés                                                             | 10 973                               | 36                                | 0,3                                 | 10,2                         |
| Házasság, család, ifjúság<br>és a nemi erkölcs elleni                            | 3 870                                | 4                                 | 0,1                                 | 1,1                          |
| Az államigazgatás, az igazság-<br>szolgáltatás és a közelet<br>tisztasága elleni | 3 983                                | 153                               | 3,8                                 | 43,3                         |
| – hivatali bűncselekmények                                                       | 147                                  | 100                               | 68,0                                | 28,3                         |
| – korrupciós bűncselekmények                                                     | 264                                  | 30                                | 11,4                                | 8,5                          |
| Közrend elleni                                                                   | 28 724                               | 76                                | 0,3                                 | 21,5                         |
| Gazdasági                                                                        | 6 514                                | 5                                 | 0,1                                 | 1,4                          |
| Vagyon elleni                                                                    | 47 447                               | 21                                | 0,0                                 | 5,9                          |
| Katonai                                                                          | 0                                    | 0                                 | 0,0                                 | 0,0                          |
| Összesen                                                                         | 116 584                              | 353                               | 0,3                                 | 100,0                        |

**A rendőrök részvétele az összbűnözésben  
2009. év**

5/4. számú tábla

| Bűncselekmény<br>megnevezése                                                     | Regisztrált<br>bűnelkövetők<br>száma | Ebből                             |                                     |                              |
|----------------------------------------------------------------------------------|--------------------------------------|-----------------------------------|-------------------------------------|------------------------------|
|                                                                                  |                                      | rendőr bűn-<br>elkövetők<br>száma | százalék-<br>aránya az<br>összeshez | összetétele<br>(struktúra) % |
| A személy elleni                                                                 | 11 434                               | 33                                | 0,3                                 | 5,1                          |
| Közlekedési                                                                      | 15 133                               | 63                                | 0,4                                 | 9,8                          |
| – ittas járművezetés                                                             | 10 103                               | 28                                | 0,3                                 | 4,4                          |
| Házasság, család, ifjúság<br>és a nemi erkölcs elleni                            | 4 123                                | 0                                 | 0,0                                 | 0,0                          |
| Az államigazgatás, az igazság-<br>szolgáltatás és a közelet<br>tisztasága elleni | 4 284                                | 129                               | 3,0                                 | 20,1                         |
| – hivatali bűncselekmények                                                       | 173                                  | 78                                | 45,1                                | 12,1                         |
| – korrupciós bűncselekmények                                                     | 340                                  | 37                                | 10,9                                | 5,8                          |
| Közrend elleni                                                                   | 28 002                               | 97                                | 0,3                                 | 15,1                         |
| Gazdasági                                                                        | 6 409                                | 4                                 | 0,1                                 | 0,6                          |
| Vagyon elleni                                                                    | 43 034                               | 35                                | 0,1                                 | 5,5                          |
| Katonai                                                                          | 411                                  | 281                               | 68,4                                | 43,8                         |
| Összesen                                                                         | 112 830                              | 642                               | 0,6                                 | 100,0                        |

**A rendőrök részvétele az összбүнözésben  
2010. év**

5/5. számú tábla

| Bűncselekmény<br>megnevezése                                                     | Regisztrált<br>bűnelkövetők<br>száma | Ebből                             |                                     |                              |
|----------------------------------------------------------------------------------|--------------------------------------|-----------------------------------|-------------------------------------|------------------------------|
|                                                                                  |                                      | rendőr бűn-<br>elkövetők<br>száma | százalék-<br>aránya az<br>összeshez | összetétele<br>(struktúra) % |
| A személy elleni                                                                 | 12 966                               | 24                                | 0,2                                 | 2,8                          |
| Közlekedési                                                                      | 13 556                               | 52                                | 0,4                                 | 6,2                          |
| – ittas járművezetés                                                             | 9 288                                | 16                                | 0,2                                 | 1,9                          |
| Házasság, család, ifjúság<br>és a nemi erkölcs elleni                            | 4 470                                | 3                                 | 0,1                                 | 0,4                          |
| Az államigazgatás, az igazság-<br>szolgáltatás és a közélet<br>tisztasága elleni | 4 464                                | 147                               | 3,3                                 | 17,4                         |
| – hivatali бűncselekmények                                                       | 233                                  | 95                                | 40,8                                | 11,3                         |
| – korrupciós бűncselekmények                                                     | 262                                  | 41                                | 15,6                                | 4,9                          |
| Közrend elleni                                                                   | 32 027                               | 103                               | 0,3                                 | 12,2                         |
| Gazdasági                                                                        | 6 691                                | 8                                 | 0,1                                 | 0,9                          |
| Vagyon elleni                                                                    | 47 593                               | 29                                | 0,1                                 | 3,4                          |
| Katonai                                                                          | 762                                  | 477                               | 62,6                                | 56,6                         |
| Összesen                                                                         | 122 529                              | 843                               | 0,7                                 | 100,0                        |

**A rendőrök részvétele az államigazgatás, az igazságszolgáltatás  
és a közélet tisztasága elleni bűncselekményekben  
2006. év**

6/1. számú tábla

| Bűncselekmény megnevezése                                                                 | Regisztrált<br>bűnel-<br>követők<br>száma | Ebből                             |                                     |
|-------------------------------------------------------------------------------------------|-------------------------------------------|-----------------------------------|-------------------------------------|
|                                                                                           |                                           | rendőr bűn-<br>elkövetők<br>száma | százalék-<br>aránya az<br>összeshez |
| Az államigazgatás, az igazság-<br>szolgáltatás és a közélet tisztasága<br>elleni összesen | 4 491                                     | 118                               | 2,6                                 |
| – hivatali bűncselekmények                                                                | 130                                       | 75                                | 57,7                                |
| – hivatali visszaélés                                                                     | 93                                        | 40                                | 43,0                                |
| – bántalmazás hivatalos eljárásban                                                        | 32                                        | 30                                | 93,8                                |
| – kényszervallatás                                                                        | 4                                         | 4                                 | 100,0                               |
| – jogellenes fogvatartás                                                                  | 1                                         | 1                                 | 100,0                               |
| – korrupciós bűncselekmények                                                              | 316                                       | 27                                | 8,5                                 |
| – hivatali vesztegetés                                                                    | 218                                       | 25                                | 11,5                                |
| – gazdasági vesztegetés                                                                   | 54                                        | 0                                 | 0,0                                 |
| – befolyással üzérkedés                                                                   | 44                                        | 2                                 | 4,5                                 |

**A rendőrök részvétele az államigazgatás, az igazságszolgáltatás  
és a közélet tisztasága elleni bűncselekményekben  
2007. év**

6/2. számú tábla

| Bűncselekmény megnevezése                                                                 | Regisztrált<br>bűnel-<br>követők<br>száma | Ebből                             |                                     |
|-------------------------------------------------------------------------------------------|-------------------------------------------|-----------------------------------|-------------------------------------|
|                                                                                           |                                           | rendőr bűn-<br>elkövetők<br>száma | százalék-<br>aránya az<br>összeshez |
| Az államigazgatás, az igazság-<br>szolgáltatás és a közélet tisztasága<br>elleni összesen | 3 940                                     | 145                               | 3,7                                 |
| – hivatali bűncselekmények                                                                | 144                                       | 94                                | 65,3                                |
| – hivatali visszaélés                                                                     | 75                                        | 32                                | 42,7                                |
| – bántalmazás hivatalos eljárásban                                                        | 55                                        | 51                                | 92,7                                |
| – kényszervallatás                                                                        | 9                                         | 8                                 | 88,9                                |
| – jogellenes fogvatartás                                                                  | 5                                         | 3                                 | 60,0                                |
| – korrupciós jellegű bűncselekmények                                                      | 215                                       | 30                                | 14,0                                |
| – hivatali vesztegetés                                                                    | 166                                       | 28                                | 16,9                                |
| – gazdasági vesztegetés                                                                   | 22                                        | 0                                 | 0,0                                 |
| – befolyással üzérkedés                                                                   | 27                                        | 2                                 | 7,4                                 |

**A rendőrök részvétele az államigazgatás, az igazságszolgáltatás  
és a közélet tisztasága elleni bűncselekményekben  
2008. év**

6/3. számú tábla

| Bűncselekmény megnevezése                                                                 | Regisztrált<br>bűnel-<br>követők<br>száma | Ebből                             |                                     |
|-------------------------------------------------------------------------------------------|-------------------------------------------|-----------------------------------|-------------------------------------|
|                                                                                           |                                           | rendőr bűn-<br>elkövetők<br>száma | százalék-<br>aránya az<br>összeshez |
| Az államigazgatás, az igazság-<br>szolgáltatás és a közélet tisztasága<br>elleni összesen | 3 983                                     | 153                               | 3,8                                 |
| – hivatali bűncselekmények                                                                | 147                                       | 100                               | 68,0                                |
| – hivatali visszaélés                                                                     | 98                                        | 57                                | 58,2                                |
| – bántalmazás hivatalos eljárásban                                                        | 33                                        | 29                                | 87,9                                |
| – kényszervallatás                                                                        | 4                                         | 3                                 | 75,0                                |
| – jogellenes fogvatartás                                                                  | 12                                        | 11                                | 91,7                                |
| – korrupciós jellegű bűncselekmények                                                      | 264                                       | 30                                | 11,4                                |
| – hivatali vesztegetés                                                                    | 190                                       | 29                                | 15,3                                |
| – gazdasági vesztegetés                                                                   | 39                                        | 0                                 | 0,0                                 |
| – befolyással üzérkedés                                                                   | 35                                        | 1                                 | 2,9                                 |

**A rendőrök részvétele az államigazgatás, az igazságszolgáltatás  
és a közélet tisztasága elleni bűncselekményekben  
2009. év**

6/4. számú tábla

| Bűncselekmény megnevezése                                                                 | Regisztrált<br>bűnel-<br>követők<br>száma | Ebből                             |                                     |
|-------------------------------------------------------------------------------------------|-------------------------------------------|-----------------------------------|-------------------------------------|
|                                                                                           |                                           | rendőr bűn-<br>elkövetők<br>száma | százalék-<br>aránya az<br>összeshez |
| Az államigazgatás, az igazság-<br>szolgáltatás és a közélet tisztasága<br>elleni összesen | 4 284                                     | 129                               | 3,0                                 |
| – hivatali bűncselekmények                                                                | 173                                       | 78                                | 45,1                                |
| – hivatali visszaélés                                                                     | 135                                       | 57                                | 42,2                                |
| – bántalmazás hivatalos eljárásban                                                        | 27                                        | 12                                | 44,4                                |
| – kényszervallatás                                                                        | 5                                         | 4                                 | 80,0                                |
| – jogellenes fogvatartás                                                                  | 6                                         | 5                                 | 83,3                                |
| – korrupciós jellegű bűncselekmények                                                      | 339                                       | 37                                | 10,9                                |
| – hivatali vesztegetés                                                                    | 279                                       | 35                                | 12,5                                |
| – gazdasági vesztegetés                                                                   | 41                                        | 0                                 | 0,0                                 |
| – befolyással üzérkedés                                                                   | 19                                        | 2                                 | 10,5                                |



**A rendőrök részvétele az államigazgatás, az igazságszolgáltatás  
és a közélet tisztasága elleni bűncselekményekben  
2010. év**

6/5. számú tábla

| Bűncselekmény megnevezése                                                                 | Regisztrált<br>bűnel-<br>követők<br>száma | Ebből                             |                                     |
|-------------------------------------------------------------------------------------------|-------------------------------------------|-----------------------------------|-------------------------------------|
|                                                                                           |                                           | rendőr bűn-<br>elkövetők<br>száma | százalék-<br>aránya az<br>összeshez |
| Az államigazgatás, az igazság-<br>szolgáltatás és a közélet tisztasága<br>elleni összesen | 4 464                                     | 147                               | 3,3                                 |
| – hivatali bűncselekmények                                                                | 233                                       | 95                                | 40,8                                |
| – hivatali visszaélés                                                                     | 163                                       | 67                                | 41,1                                |
| – bántalmazás hivatalos eljárásban                                                        | 63                                        | 24                                | 38,1                                |
| – kényszervallatás                                                                        | 6                                         | 4                                 | 66,7                                |
| – jogellenes fogvatartás                                                                  | 1                                         | 0                                 | 0,0                                 |
| – korrupciós jellegű bűncselekmények                                                      | 259                                       | 41                                | 15,8                                |
| – hivatali vesztegetés                                                                    | 170                                       | 37                                | 21,8                                |
| – gazdasági vesztegetés                                                                   | 48                                        | 0                                 | 0,0                                 |
| – befolyással üzérkedés                                                                   | 41                                        | 4                                 | 9,8                                 |



## TARTALOM

|                                                                                                                                               | <b><u>o l d a l</u></b> |
|-----------------------------------------------------------------------------------------------------------------------------------------------|-------------------------|
| I. BEVEZETÉS                                                                                                                                  | 3                       |
| II. AZ ÖSSZBŰNÖZÉS CSELEKMÉNYI OLDALÁNAK<br>ÖSSZEHASONLÍTÁSA A RENDŐRÖK ÁLTAL<br>ELKÖVETETT BŰNCSELEKMÉNYEK<br>ALAKULÁSÁVAL ÉS STRUKTÚRÁJÁVAL | 4                       |
| 1/a. sz. ábra A 2010. évben regisztrált bűncselekmények<br>megoszlása                                                                         | 7                       |
| 1/b. sz. ábra A 2010. évben rendőrök által elkövetett regisztrált<br>bűncselekmények megoszlása                                               | 7                       |
| III. AZ ÖSSZBŰNÖZÉS SZEMÉLYI OLDALÁNAK<br>ÖSSZEHASONLÍTÁSA A RENDŐR BŰNELKÖVETŐK<br>SZÁMÁNAK ALAKULÁSÁVAL ÉS STRUKTÚRÁJÁVAL                   | 8                       |
| 2/a. sz. ábra A 2010. évben regisztrált bűnelkövetők megoszlása                                                                               | 11                      |
| 2/b. sz. ábra A 2010. évben regisztrált rendőr bűnelkövetők<br>megoszlása                                                                     | 11                      |
| IV. KÖVETKEZTETÉSEK                                                                                                                           | 12                      |

## STATISZTIKAI TÁBLÁK

### ***A RENDŐRÖK BŰNÖZÉSÉNEK CSELEKMÉNYI OLDALA***

|                                                                 |    |
|-----------------------------------------------------------------|----|
| 1. sz. tábla A rendőrök által elkövetett bűncselekmények        | 17 |
| 2/1. sz. tábla A rendőrök részvétele az összбűнözésben 2006. év | 18 |
| 2/2. sz. tábla A rendőrök részvétele az összбűнözésben 2007. év | 19 |
| 2/3. sz. tábla A rendőrök részvétele az összбűнözésben 2008. év | 20 |
| 2/4. sz. tábla A rendőrök részvétele az összбűнözésben 2009. év | 21 |
| 2/5. sz. tábla A rendőrök részvétele az összбűнözésben 2010. év | 22 |

|                                                                                                                                           | <b><u>o l d a l</u></b> |
|-------------------------------------------------------------------------------------------------------------------------------------------|-------------------------|
| 3/1. sz. tábla A rendőrök részvétele az államigazgatás, az igazságszolgáltatás és a közélet tisztasága elleni bűncselekményekben 2006. év | 23                      |
| 3/2. sz. tábla A rendőrök részvétele az államigazgatás, az igazságszolgáltatás és a közélet tisztasága elleni bűncselekményekben 2007. év | 24                      |
| 3/3. sz. tábla A rendőrök részvétele az államigazgatás, az igazságszolgáltatás és a közélet tisztasága elleni bűncselekményekben 2008. év | 25                      |
| 3/4. sz. tábla A rendőrök részvétele az államigazgatás, az igazságszolgáltatás és a közélet tisztasága elleni bűncselekményekben 2009. év | 26                      |
| 3/5. sz. tábla A rendőrök részvétele az államigazgatás, az igazságszolgáltatás és a közélet tisztasága elleni bűncselekményekben 2010. év | 27                      |

### ***A RENDŐRÖK BŰNÖZÉSÉNEK SZEMÉLYI OLDALA***

|                                                                                                                                           |    |
|-------------------------------------------------------------------------------------------------------------------------------------------|----|
| 4. sz. tábla A rendőrök bűnözése Magyarországon                                                                                           | 31 |
| 5/1. sz. tábla A rendőrök részvétele az összбűнözésben 2006. év                                                                           | 32 |
| 5/2. sz. tábla A rendőrök részvétele az összбűнözésben 2007. év                                                                           | 33 |
| 5/3. sz. tábla A rendőrök részvétele az összбűнözésben 2008. év                                                                           | 34 |
| 5/4. sz. tábla A rendőrök részvétele az összбűнözésben 2009. év                                                                           | 35 |
| 5/5. sz. tábla A rendőrök részvétele az összбűнözésben 2010. év                                                                           | 36 |
| 6/1. sz. tábla A rendőrök részvétele az államigazgatás, az igazságszolgáltatás és a közélet tisztasága elleni bűncselekményekben 2006. év | 37 |
| 6/2. sz. tábla A rendőrök részvétele az államigazgatás, az igazságszolgáltatás és a közélet tisztasága elleni bűncselekményekben 2007. év | 38 |

|                                                                                                                                           | <b><u>o l d a l</u></b> |
|-------------------------------------------------------------------------------------------------------------------------------------------|-------------------------|
| 6/3. sz. tábla A rendőrök részvétele az államigazgatás, az igazságszolgáltatás és a közélet tisztasága elleni bűncselekményekben 2008. év | 39                      |
| 6/4. sz. tábla A rendőrök részvétele az államigazgatás, az igazságszolgáltatás és a közélet tisztasága elleni bűncselekményekben 2009. év | 40                      |
| 6/5. sz. tábla A rendőrök részvétele az államigazgatás, az igazságszolgáltatás és a közélet tisztasága elleni bűncselekményekben 2010. év | 41                      |
| <b><u>1. TARTALOM</u></b>                                                                                                                 | 43                      |

