

# BŰNÖZÉS ÉS IGAZSÁGSZOLGÁLTATÁS



KIADJA:  
**LEGFŐBB ÜGYÉSZSÉG**  
2018

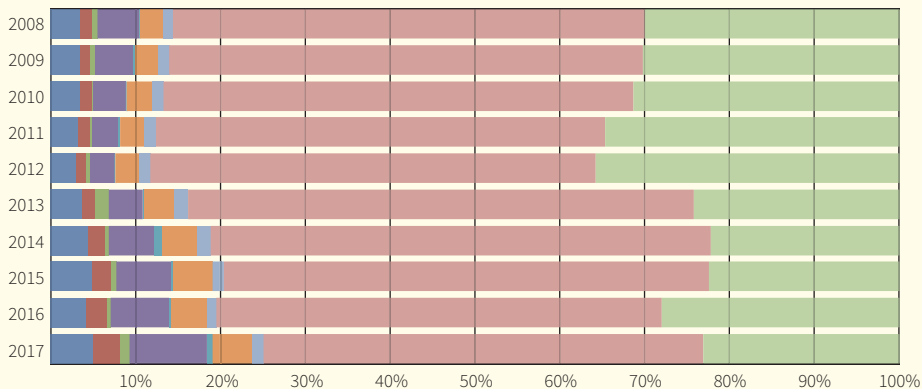
<b>Regisztrált bűncselekmények</b>	<b>2008</b>	<b>2009</b>	<b>2010</b>	<b>2011</b>	<b>2012</b>	<b>2013</b>	<b>2014</b>	<b>2015</b>	<b>2016</b>	<b>2017</b>
<b>Összesen</b>	<b>408 407</b>	<b>394 034</b>	<b>447 186</b>	<b>451 371</b>	<b>472 236</b>	<b>377 829</b>	<b>329 575</b>	<b>280 113</b>	<b>290 779</b>	<b>226 452</b>
<b>Az élet, a testi épség és az egészség elleni bűncselekmények<sup>1)</sup></b>	<b>14 549</b>	<b>14 233</b>	<b>15 992</b>	<b>15 553</b>	<b>15 404</b>	<b>14 523</b>	<b>14 706</b>	<b>13 684</b>	<b>12 714</b>	<b>11 630</b>
emberölés, erős felindulásban elkövetett emberölés	322	304	313	328	243	264	257	205	226	180
testi sértés	13 048	12 828	14 607	14 241	13 992	13 398	13 498	12 609	11 609	10 726
<b>Egészséget veszélyeztető bűncselekmények<sup>2)</sup></b>	<b>5 476</b>	<b>4 838</b>	<b>5 808</b>	<b>6 000</b>	<b>5 236</b>	<b>5 556</b>	<b>6 564</b>	<b>6 715</b>	<b>6 587</b>	<b>7 063</b>
kábítószerrel visszaélés <sup>3)</sup>	5 458	4 823	5 781	5 982	5 214	5 445	6 159	6 059	6 032	6 544
<b>A nemi élet szabadsága és a nemi erkölcs elleni bűncselekmények<sup>4)</sup></b>	<b>3 046</b>	<b>1 842</b>	<b>1 691</b>	<b>1 200</b>	<b>1 875</b>	<b>6 457</b>	<b>1 395</b>	<b>1 692</b>	<b>1 700</b>	<b>2 760</b>
szexuális erőszak <sup>5)</sup>	489	525	586	462	506	502	391	416	404	385
<b>Közlekedési bűncselekmények</b>	<b>19 450</b>	<b>17 664</b>	<b>16 447</b>	<b>14 001</b>	<b>13 084</b>	<b>14 804</b>	<b>17 637</b>	<b>17 695</b>	<b>19 830</b>	<b>20 651</b>
járművezetés ittas vagy bódult állapotban	11 696	11 113	9 916	7 783	7 090	9 030	12 728	12 998	14 981	16 155
<b>Korrupciós bűncselekmények<sup>6)</sup></b>	<b>542</b>	<b>964</b>	<b>482</b>	<b>740</b>	<b>828</b>	<b>1 105</b>	<b>3 268</b>	<b>761</b>	<b>984</b>	<b>1 123</b>
vesztegetés, vesztegetés elfogadása <sup>7)</sup>	118	366	147	415	518	394	1 684	351	78	50
hivatali vesztegetés, hivatali vesztegetés elfogadása <sup>8)</sup>	276	542	224	248	192	591	141	333	835	945
<b>Köznyalom elleni bűncselekmények<sup>9)</sup></b>	<b>11 289</b>	<b>10 843</b>	<b>13 659</b>	<b>13 059</b>	<b>13 207</b>	<b>13 348</b>	<b>13 909</b>	<b>12 923</b>	<b>11 739</b>	<b>10 787</b>
garázdaság	10 786	10 384	13 279	12 724	12 871	13 092	13 647	12 689	11 509	10 547
<b>Vagyon elleni erőszakos bűncselekmények<sup>10)</sup></b>	<b>5 021</b>	<b>4 975</b>	<b>6 111</b>	<b>6 115</b>	<b>6 646</b>	<b>5 562</b>	<b>4 972</b>	<b>4 258</b>	<b>3 661</b>	<b>2 990</b>
rablás	3 128	3 159	3 396	3 203	3 036	2 298	1 954	1 443	1 141	853
kifosztás	465	373	1 043	1 484	1 948	2 013	1 935	1 926	1 770	1 534
<b>Vagyon elleni bűncselekmények<sup>11)</sup></b>	<b>226 774</b>	<b>219 179</b>	<b>246 825</b>	<b>237 814</b>	<b>246 474</b>	<b>224 453</b>	<b>193 797</b>	<b>159 736</b>	<b>152 006</b>	<b>117 261</b>
lopás	170 127	162 945	185 161	182 073	184 896	167 656	141 625	111 446	92 149	78 311
sikkasztás	3 534	4 341	3 966	4 054	4 782	4 332	4 634	2 769	2 657	2 452
csalás	30 194	29 555	32 137	27 906	36 911	37 345	33 362	31 976	43 383	22 197

<b>Regisztrált elkövetők</b>		<b>2008</b>	<b>2009</b>	<b>2010</b>	<b>2011</b>	<b>2012</b>	<b>2013</b>	<b>2014</b>	<b>2015</b>	<b>2016</b>	<b>2017</b>
<b>Összesen<sup>12)</sup></b>		<b>122 695</b>	<b>120 083</b>	<b>129 945</b>	<b>120 529</b>	<b>108 306</b>	<b>109 876</b>	<b>108 466</b>	<b>101 494</b>	<b>100 933</b>	<b>92 896</b>
férfi		103 238	97 510	107 290	99 967	90 030	91 739	90 130	84 849	84 446	77 902
0–13 éves		2 885	2 146	2 247	2 233	2 160	1 779	1 194	1 136	1 371	1 145
14–17 éves		9 965	8 519	9 408	9 338	8 579	8 715	7 257	6 421	6 311	5 222
18–24 éves		21 719	20 113	22 418	21 026	18 908	19 912	19 317	17 588	17 658	15 408
25 éves és idősebb		68 669	66 732	73 217	67 370	60 383	61 333	62 358	59 704	59 105	56 127
nő		19 288	19 793	22 655	20 558	18 276	18 027	17 640	16 576	16 440	14 957
0–13 éves		548	427	531	482	444	375	293	239	291	264
14–17 éves		1 641	1 659	2 077	2 040	1 837	1 758	1 531	1 451	1 364	1 270
18–24 éves		3 349	3 341	3 830	3 289	2 960	2 955	3 021	2 805	2 675	2 407
25 éves és idősebb		13 750	14 366	16 217	14 747	13 035	12 939	12 793	12 080	12 108	11 016
<b>Vádlottak</b>		<b>2008</b>	<b>2009</b>	<b>2010</b>	<b>2011</b>	<b>2012</b>	<b>2013</b>	<b>2014</b>	<b>2015</b>	<b>2016</b>	<b>2017</b>
<b>Összesen<sup>13)</sup></b>		<b>91 391</b>	<b>91 255</b>	<b>90 927</b>	<b>93 567</b>	<b>82 887</b>	<b>79 039</b>	<b>88 497</b>	<b>79 956</b>	<b>80 274</b>	<b>72 681</b>
<b>Vádemelés típusa</b>	vádirat	84 961	84 924	83 674	85 331	74 189	67 485	73 967	69 195	65 576	60 174
	tárgyalás mellőzése	18 728	18 656	18 489	17 921	14 702	12 608	14 561	15 130	14 693	14 872
	bíróság elé állítás	6 429	6 327	7 250	8 236	8 694	11 548	14 528	10 761	14 698	12 507
<b>Bírósági döntés</b>	marasztalás	85 144	86 120	86 067	88 382	75 533	74 249	83 697	76 394	77 023	70 006
	felmentés	3 687	3 002	2 866	3 029	3 957	3 032	3 074	2 142	2 053	1 571
	megszüntetés	2 560	2 133	1 994	2 156	3 397	1 758	1 726	1 420	1 198	1 104
<b>Jogerősen elítéltek</b>		<b>2008</b>	<b>2009</b>	<b>2010</b>	<b>2011</b>	<b>2012</b>	<b>2013</b>	<b>2014</b>	<b>2015</b>	<b>2016</b>	<b>2017</b>
<b>Összesen</b>		<b>85 144</b>	<b>86 120</b>	<b>86 067</b>	<b>88 382</b>	<b>75 533</b>	<b>74 249</b>	<b>83 697</b>	<b>76 394</b>	<b>77 023</b>	<b>70 006</b>
<b>Korcsoportok szerint</b>											
fiatalkorú		6 277	6 304	6 001	6 301	5 268	5 605	5 970	5 149	4 598	3 884
felnőttkorú		78 867	79 816	80 066	82 081	70 265	68 644	77 727	71 245	72 425	66 122
<b>Egyes büntetési nemek szerint</b>											
életfogytig tartó szabadságvesztés		8	12	25	11	22	36	27	39	34	21
határozott tartamú szabadságvesztés		26 742	27 912	29 142	32 078	28 652	27 461	29 277	26 439	25 363	22 942
végrehajtható szabadságvesztés		9 049	9 403	9 766	10 504	9 683	9 331	10 221	9 742	9 517	8 367
közérdekű munka		5 748	6 796	9 350	12 125	12 209	13 548	15 032	12 940	12 526	10 926
pénzbüntetés		38 046	36 272	30 391	24 477	18 012	16 692	21 547	21 285	22 824	23 270

<b>Jogerősen elítéltek</b>	<b>2008</b>	<b>2009</b>	<b>2010</b>	<b>2011</b>	<b>2012</b>	<b>2013</b>	<b>2014</b>	<b>2015</b>	<b>2016</b>	<b>2017</b>
<b>Összesen</b>	<b>85 144</b>	<b>86 120</b>	<b>86 067</b>	<b>88 382</b>	<b>75 533</b>	<b>74 249</b>	<b>83 697</b>	<b>76 394</b>	<b>77 023</b>	<b>70 006</b>
<i>ebből: az elkövetett bűncselekmények szerint</i>										
<b>Az élet, a testi épség és az egészség elleni bűncselekmények<sup>1)</sup></b>	<b>9 309</b>	<b>9 599</b>	<b>9 804</b>	<b>10 149</b>	<b>9 265</b>	<b>9 213</b>	<b>9 973</b>	<b>9 166</b>	<b>8 517</b>	<b>7 638</b>
emberölés, erős felindulásban elkövetett emberölés	226	270	236	221	284	286	228	209	240	182
testi sértés	8 445	8 736	9 068	9 455	8 525	8 450	9 300	8 550	7 877	7 046
<b>Egészséget veszélyeztető bűncselekmények<sup>2)</sup></b>	<b>2 338</b>	<b>2 342</b>	<b>2 199</b>	<b>2 471</b>	<b>2 343</b>	<b>2 242</b>	<b>2 539</b>	<b>2 817</b>	<b>3 080</b>	<b>3 209</b>
kábítószerrel visszaélés <sup>3)</sup>	2 318	2 332	2 188	2 455	2 327	2 210	2 474	2 631	2 895	3 010
<b>A nemi élet szabadsága és a nemi erkölcs elleni bűncselekmények<sup>4)</sup></b>	<b>563</b>	<b>606</b>	<b>590</b>	<b>536</b>	<b>586</b>	<b>539</b>	<b>621</b>	<b>641</b>	<b>771</b>	<b>693</b>
szexuális erőszak <sup>5)</sup>	222	259	252	214	249	205	257	240	260	239
<b>Közlekedési bűncselekmények</b>	<b>15 964</b>	<b>14 737</b>	<b>12 444</b>	<b>11 237</b>	<b>9 536</b>	<b>10 315</b>	<b>14 200</b>	<b>14 519</b>	<b>16 452</b>	<b>16 855</b>
járművezetés ittas vagy bódult állapotban	11 868	11 025	9 510	8 587	7 262	8 320	12 073	12 576	14 507	14 939
<b>Korrupciós bűncselekmények<sup>6)</sup></b>	<b>291</b>	<b>224</b>	<b>303</b>	<b>310</b>	<b>228</b>	<b>334</b>	<b>273</b>	<b>275</b>	<b>351</b>	<b>254</b>
vesztegetés, vesztegetés elfogadása <sup>7)</sup>	59	52	77	69	45	75	80	92	120	106
hivatali vesztegetés, hivatali vesztegetés elfogadása <sup>8)</sup>	200	143	207	202	139	203	149	119	172	108
<b>Köznyalom elleni bűncselekmények<sup>9)</sup></b>	<b>9 825</b>	<b>10 291</b>	<b>10 834</b>	<b>11 598</b>	<b>11 149</b>	<b>11 595</b>	<b>12 876</b>	<b>11 824</b>	<b>11 305</b>	<b>10 227</b>
garázdaság	9 758	10 213	10 764	11 523	11 059	11 525	12 782	11 746	11 223	10 148
<b>Vagyon elleni erőszakos bűncselekmények<sup>10)</sup></b>	<b>3 038</b>	<b>3 070</b>	<b>3 033</b>	<b>3 200</b>	<b>2 800</b>	<b>2 782</b>	<b>3 224</b>	<b>3 062</b>	<b>2 763</b>	<b>2 407</b>
rablás	1 741	1 765	1 743	1 682	1 489	1 448	1 639	1 515	1 335	1 076
kifosztás	118	126	130	182	235	278	400	444	499	618
<b>Vagyon elleni bűncselekmények<sup>11)</sup></b>	<b>33 971</b>	<b>34 859</b>	<b>35 373</b>	<b>36 786</b>	<b>29 972</b>	<b>28 526</b>	<b>30 861</b>	<b>26 235</b>	<b>24 530</b>	<b>21 710</b>
lopás	21 655	22 261	22 850	23 944	20 319	19 709	21 186	17 635	16 448	14 421
sikkasztás	2 004	2 113	2 085	2 204	1 846	1 751	2 001	1 506	1 518	1 239
csalás	6 250	6 605	6 684	6 806	4 952	4 588	5 020	4 437	3 981	3 634

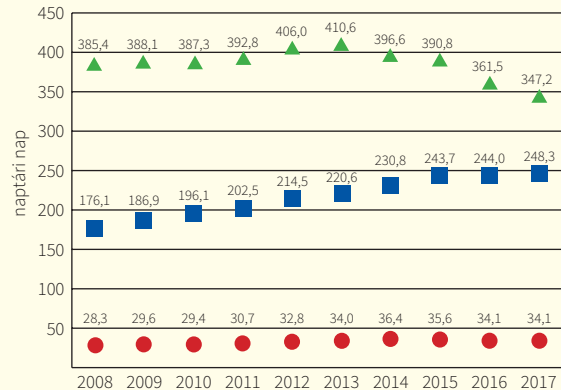
<b>A büntetés-végrehajtási intézetekben fogvatartottak<sup>14)</sup></b>	<b>2008</b>	<b>2009</b>	<b>2010</b>	<b>2011</b>	<b>2012</b>	<b>2013</b>	<b>2014</b>	<b>2015</b>	<b>2016</b>	<b>2017</b>
<b>Összesen</b>	<b>14 702</b>	<b>15 360</b>	<b>16 328</b>	<b>17 210</b>	<b>17 179</b>	<b>17 841</b>	<b>17 890</b>	<b>17 449</b>	<b>17 658</b>	<b>17 343</b>
előzetesen letartóztatott	4 366	4 502	4 803	4 875	4 888	5 053	4 400	3 978	3 646	3 401
elítélt	10 072	10 590	11 241	12 028	11 981	12 391	13 073	13 027	13 519	13 390
kényszergyógykezelt	183	186	174	180	182	183	151	162	165	185
elzárásra beutalt	81	82	110	127	128	214	224	239	328	367
őrizetes	–	–	–	–	–	–	–	43	–	–
<b>Költségvetési adatok (millió forint)</b>	<b>2008</b>	<b>2009</b>	<b>2010</b>	<b>2011</b>	<b>2012</b>	<b>2013</b>	<b>2014</b>	<b>2015</b>	<b>2016</b>	<b>2017</b>
Rendőrség <sup>15)</sup>	245 592,2	243 449,7	263 381,5	228 021,2	264 047,3	235 753,8	299 286,2	370 593,4	415 971,4	496 685,8
Ügyészi szervezet	29 997,7	29 973,9	28 532,3	30 613,6	36 869,6	39 677,5	38 256,4	38 982,4	41 423,2	45 883,8
Bíróságok	72 268,6	70 235,2	70 442,3	74 838,3	79 814,2	86 267,2	89 271,1	89 811,0	92 787,0	99 103,2
Büntetés-végrehajtási szervezet	38 779,0	43 843,4	40 781,5	48 489,2	51 141,1	58 144,9	51 760,9	56 915,6	58 095,2	92 726,7
<b>Létszám adatok</b>	<b>2008</b>	<b>2009</b>	<b>2010</b>	<b>2011</b>	<b>2012</b>	<b>2013</b>	<b>2014</b>	<b>2015</b>	<b>2016</b>	<b>2017</b>
Rendőrség létszáma <sup>16)</sup>	33 698	32 474	33 450	33 862	36 660	36 426	36 595	37 057	37 414	38 513
Ügyészek száma <sup>17)</sup>	1 612	1 660	1 741	1 786	1 809	1 825	1 876	1 876	1 882	1 878
Legfőbb Ügyészség	111	111	106	100	98	109	113	108	106	108
fellebbviteli főügyészségek	36	37	38	35	37	39	39	40	38	35
főügyészségek, járási és járási szintű ügyészségek	1 464	1 510	1 597	1 651	1 673	1 677	1 717	1 719	1 729	1 733
Bírák száma <sup>18)</sup>	2 856	2 908	2 906	2 906	2 875	2 910	2 932	2 895	2 902	2 986
Kúria	85	97	91	91	91	92	92	92	92	92
ítélőtáblák	163	163	165	165	165	157	160	168	170	172
törvényszékek és járásbírók	2 608	2 648	2 650	2 650	2 619	2 661	2 680	2 635	2 640	2 722
büntetőjogi területen	1 040	1 064	1 059	1 059	1 092	943	1 034	1 066	1 091	1 089
Büntetés-végrehajtási szervezet létszáma	7 941	7 786	8 236	7 811	8 329	8 001	8 487	8 785	8 856	11 391

**A regisztrált bűncselekmények megoszlása az egyes fejezetek szerint**



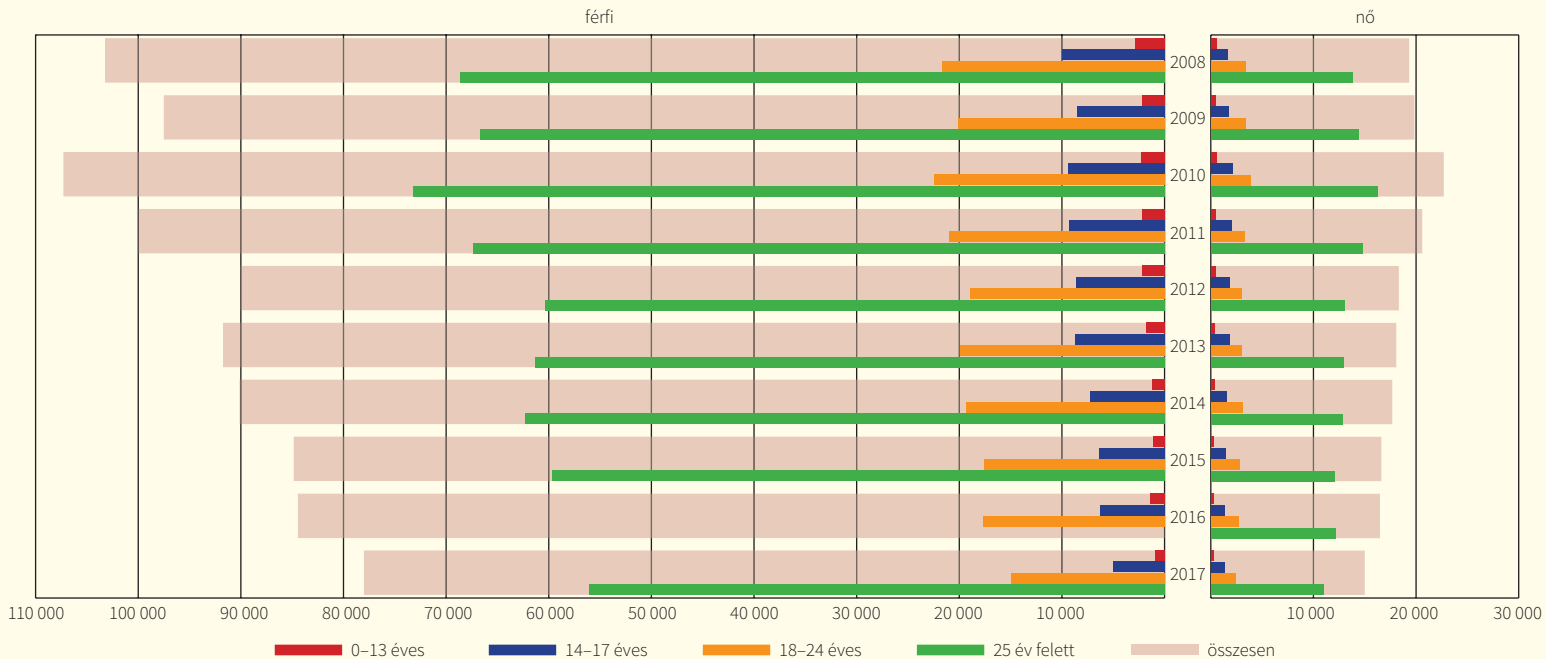
- Az élet, a testi épség és az egészség elleni<sup>1)</sup>
- Közlekedési
- A nemi élet szabadsága és a nemi erkölcs elleni<sup>4)</sup>
- Egészséget veszélyeztető bűncselekmények<sup>2)</sup>
- Korrupciós bűncselekmények<sup>6)</sup>
- Köznyugalom elleni<sup>9)</sup>
- Vagyon elleni erőszakos<sup>10)</sup>
- Vagyon elleni<sup>11)</sup>
- Egyéb bűncselekmények

**A megvádolt személyekkel szemben lefolytatott büntetőeljárások fő szakaszainak átlagos időtartama (naptári napokban)<sup>19)</sup>**



- a nyomozás elrendelésétől az iratok első fokú ügyészségre érkezéséig
- az iratok első fokú ügyészségre érkezésétől a vádemelésig
- ▲ a vádemeléstől a jogerős bírósági döntés meghozataláig

### A regisztrált elkövetők száma nemek és korcsoportok szerint



## Hivatkozások

- 1) A 2012. évi C. törvény (a továbbiakban: Btk.) XV. fejezetéhez, valamint az 1978. évi IV. törvény XII. fejezet I. címéhez tartozó bűncselekmények összegző adata.
- 2) A Btk. XVII. fejezetéhez tartozó, valamint az 1978. évi IV. törvény 265., 279., 282–283/B. és a 285. §-aiba ütköző bűncselekmények összegző adata.
- 3) A Btk. 176–182. §-aiba, valamint az 1978. évi IV. törvény 282–282/C. §-aiba ütköző bűncselekmények összegző adata.
- 4) A Btk. XIX. fejezetéhez, valamint az 1978. évi IV. törvény XIV. fejezet II. címéhez tartozó bűncselekmények összegző adata.
- 5) A számítás a Btk. 197. §-ához igazodik, amely – megkötésekkel – megfelelthető az 1978. évi IV. törvény 197–198. §-aiban foglaltaknak (erőszakos közöszülés, szemérem elleni erőszak).
- 6) A Btk. XXVII. fejezetéhez, valamint az 1978. évi IV. törvény XV. fejezet VII–VIII. címéhez tartozó bűncselekmények összegző adata.
- 7) A Btk. 290–291. §-aihoz tartozó, valamint az 1978. évi IV. törvény 251–252., 254. §-aiba, a 258/B. § (3)–(4) bekezdéseibe és a 258/C. §-ba ütköző bűncselekmények összegző adata.
- 8) A Btk. 293–294. §-aiba, valamint az 1978. évi IV. törvény 250., 253. §-aiba, a 258/B. § (1)–(2) bekezdéseibe és a 258/D. §-ba ütköző bűncselekmények összegző adata.
- 9) A Btk. XXXII. fejezetéhez tartozó, valamint az 1978. évi IV. törvény 153. és 268–271/A. §-aiba ütköző bűncselekmények összegző adata.
- 10) A Btk. XXXV. fejezetéhez tartozó, valamint az 1978. évi IV. törvény 273. és 321–323. §-aiba ütköző bűncselekmények összegző adata.
- 11) A Btk. XXXVI. fejezetéhez tartozó, valamint az 1978. évi IV. törvény 300/C. § (3)–(4) bekezdéseibe, a 313/C. § (1)–(6) bekezdéseibe, továbbá a 316–320., a 324–327. és a 330/A. §-aiba ütköző bűncselekmények összegző adata.
- 12) Tartalmazza az ismeretlen nemű vagy életkorú elkövetők adatait is.
- 13) A számított adat tartalmazza az eljáró hatóságoktól független ügyintézési határidők között eltelt időszakokat is (pl. felfüggesztés, vádemelés elhalasztása).
- 14) Az adott év végi állapot szerint.
- 15) A költségvetés szerkezeti változása miatt a feltüntetett évek adattartalma nem azonos.
- 16) Foglalkoztatotti hivatásos létszám. A 2014–2017. évi adatok az adott év január 1-jei, rendészeti szakgimnáziumok létszámával növelt hivatásos munkajogi létszámot tartalmazza.
- 17) Az Igazságügyi Minisztériumba beosztott ügyészek számával együtt.
- 18) Az Országos Bírósági Hivatalba beosztott létszám nélkül. A 2014. évi adatok tartalmazzák az Országos Bírósági Hivatalba beosztott bírói létszámot is.
- 19) Tartalmazza a (pót)magánvádlótól átvett ügyek vádlottjait is.

## Források

Egységes nyomozó hatósági és ügyészségi bűnügyi statisztika (ENYÜBS, OSAP 1228, 2341.): *Regisztrált bűncselekmények, elkövetők*;

Vádképviselési Informatikai Rendszer (VIR, OSAP 1523.): *Vádlottak; Jogerősen elítéltek; A megvádolt személyekkel szemben lefolytatott büntetőeljárások fő szakaszainak átlagos időtartama (naptári napokban)*;

Büntetés-végrehajtás Országos Parancsnoksága statisztikai táblázatai: *Fogvatartottak létszámadatai*;

Az Országos Rendőr-főkapitányság, a Legfőbb Ügyészség, az Országos Bírósági Hivatal és a Büntetés-végrehajtás Országos Parancsnoksága adatközlései: *Költségvetési és létszám adatok*.