
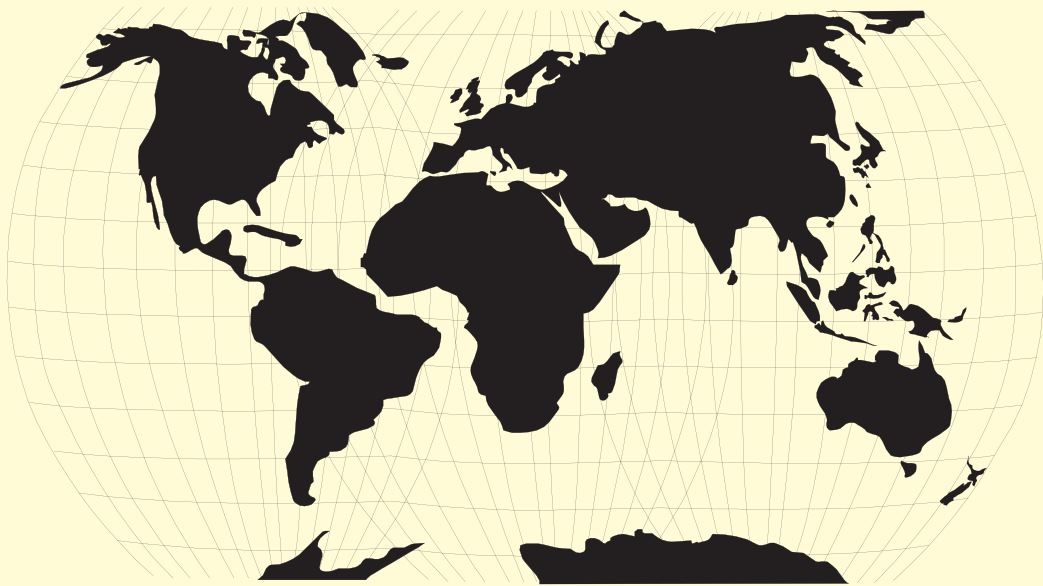


**A KÜLFÖLDI ÁLLAMPOLGÁROK ÉS A  
BŰNÖZÉS KAPCSOLATA  
MAGYARORSZÁGON  
A 2006-2007. ÉVEKBEN**



---

**Kiadja:**  
Legfőbb Ügyészség  
Számítástechnika-alkalmazási és Információs Főosztály

**ISSN 1418-7493**

## I.

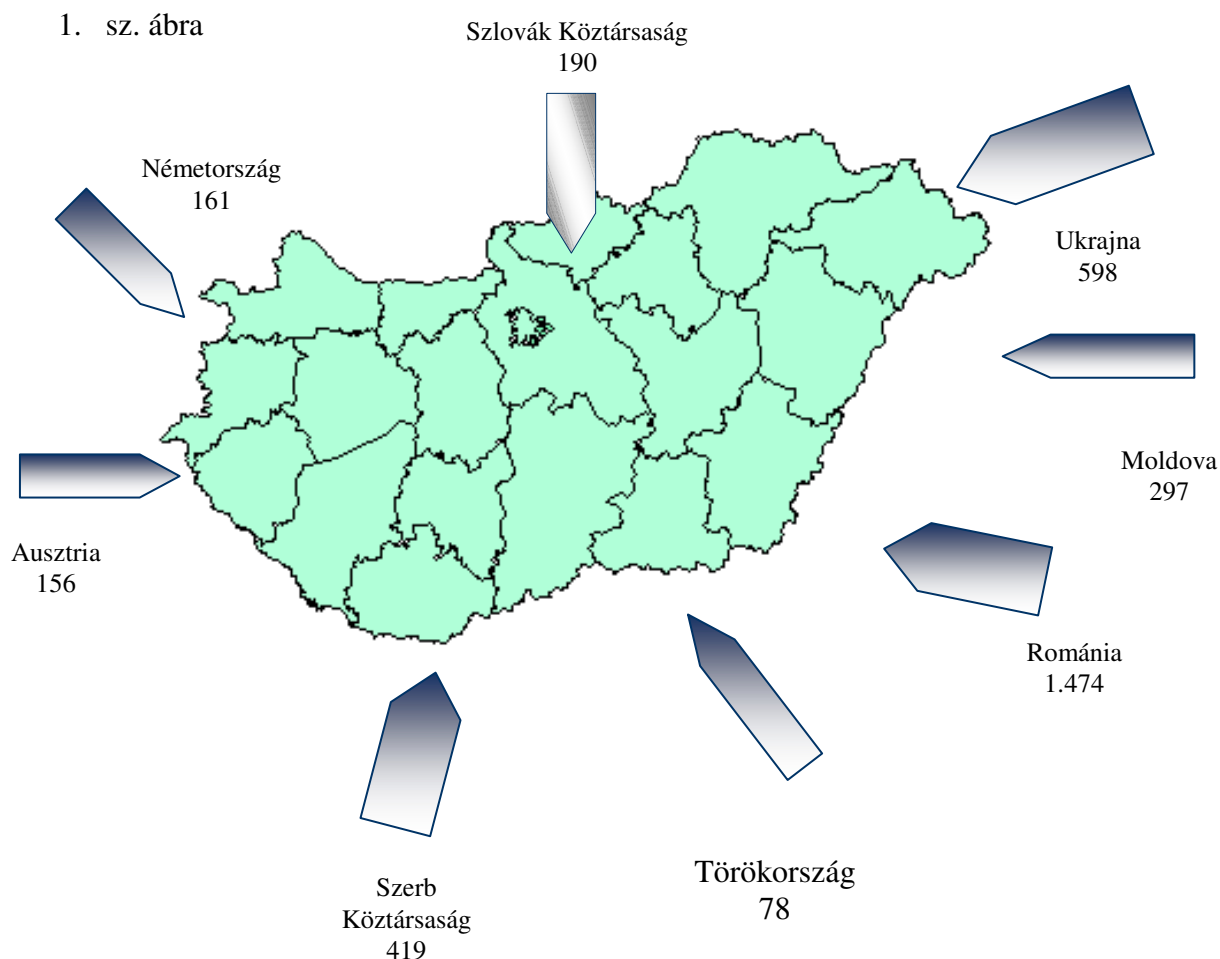
### ÖSSZEFOGLALÓ ADATOK

2006-ban 38,3 millió, 2007-ben 39,4 millió külföldi érkezett hazánkba, azaz 2,9%-kal több, mint egy évvel korábban.

2007-ben a külföldi állampolgárságú bűnelkövetők száma 4.420 volt, ez 21,4%-kal kevesebb az előző évinél. Az általuk elkövetett bűncselekmények száma jelentősebb mértékben (31,9%-kal) csökkent: 10.200-ról 6.947-re.

A 100.000 beutazóra jutó külföldi bűnelkövetők gyakorisági mutatója 14,7-ről 11,2-re csökkent.

#### A környező (kiemelt) európai államokból érkező bűnelkövetők száma a 2007. évben

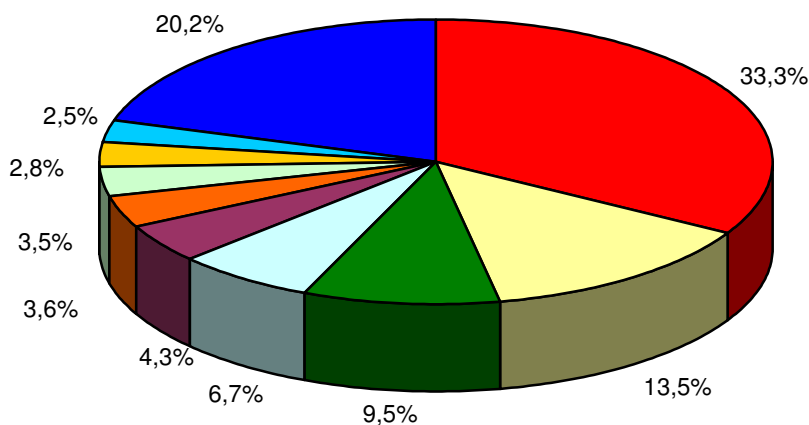


Az abszolút számokat tekintve a legtöbb – 1.474 – bűnelkövető Romániából érkezett. Ukrainából 598, a Szerb Köztársaságból 419, Moldáviából 297, a Szlovák Köztársaságból 190, Németországból 161, Ausztriából 156, Kínából 124, Vietnámból 109, Törökországból 78 olyan személy jött hazánkba, aki bűncselekményt követett el.

### A Magyarországon bűncselekményt elkövetők százalékos megoszlása állampolgárság szerint 2007. évben

A külföldi bűnelkövetők legnagyobb része román, illetve ukrán állampolgárságú.

2. sz. ábra



## A BŰNCSELEKMÉNYEK NÉHÁNY JELLEMZŐJE

Az egy külföldi bűnelkövetőkre jutó bűncselekmények száma 1,8-ról 1,6-ra csökkent.

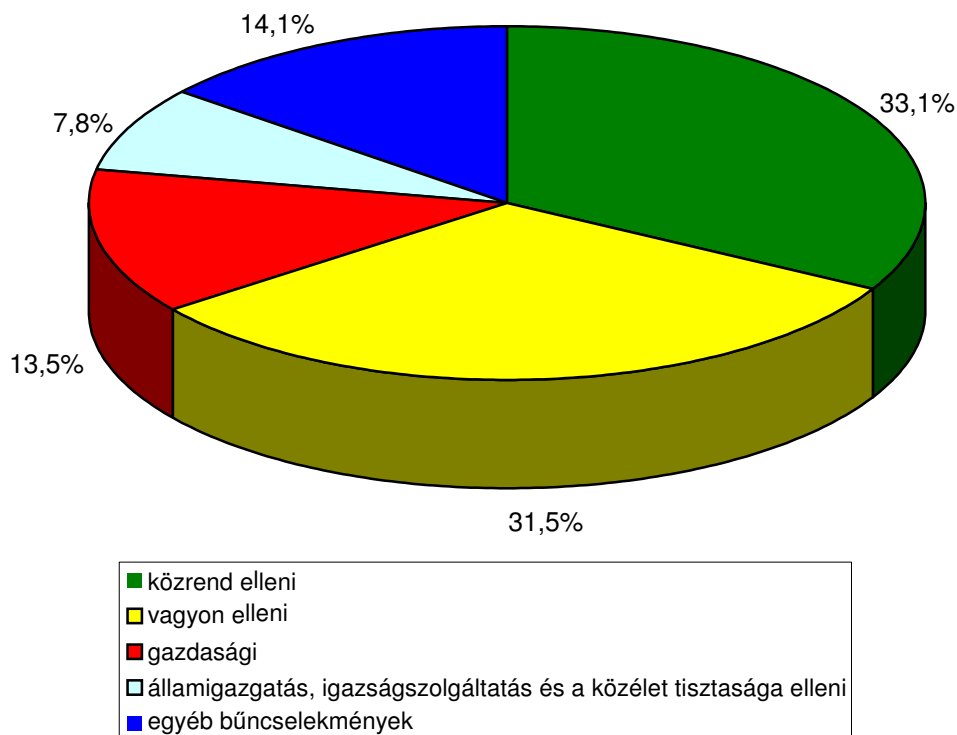
A bűnözés alakulását a bűnelkövetők állampolgársága szerint vizsgálva azt tapasztaljuk, hogy a román bűnelkövetők száma 1.818-ról 1.474-re (18,9%-kal), az ukrán bűnelkövetőké 1.366-ról 598-ra (56,2%-kal) csökkent. A románok által elkövetett bűncselekmények száma 2.663-ról 2.097-re (21,3%-kal), az ukránoké pedig 1.686-ról 659-re (60,9%-kal) csökkent.

Általánosságban megállapítható, hogy 2007-ben a külföldi bűnelkövetők, valamint az általuk elkövetett bűncselekmények száma egyaránt csökkent, a 2006. év adataihoz viszonyítva.

A bűncselekmények összetételét tekintve a németeket, az osztrákokat, szerbeket és a szlovákokat, illetve a vietnámiakat kivéve, valamennyi külföldi bűnelkövetőnél első helyen állnak a közrend elleni bűncselekmények, 18,1-86,0% között mozgó arányban. A kategória jelentős részét a köz- és magánokirat-hamisítások, valamint az okirattal visszaélések teszik ki. A németek és a szlovákok vagyon elleni, az osztrákok közlekedési, a vietnámiak gazdasági bűncselekményt követtek el a legnagyobb arányban.

## A külföldi állampolgárok által elkövetett bűncselekmények megoszlása a 2007. évben

3. sz. ábra



## A KÜLFÖLDIEK MAGYARORSZÁGON ELKÖVETETT BŰNCSELEKMÉNYEINEK TERÜLETI MEGOSZLÁSA

2007-ben a külföldiek által megvalósított bűncselekmények 38,4%-át a fővárosban követték el. Győr-Moson-Sopron megye a 2. helyre került 18,2%-os aránnyal. A többi 18 megye közül legmagasabb az arány Csongrád megyében (7,3%), ezt követi Szabolcs-Szatmár-Bereg megye 5,5%-kal, Bács-Kiskun megye 4,3%-kal, Hajdú-Bihar és Pest megye egyaránt 3,9%-kal, Zala megye 2,5%-kal, valamint Békés és Komárom-Esztergom megye 2,3%-kal. A fennmaradó 11,1% 10 megye közt oszlik meg 0,5-1,9% közötti arányban.

A fővárosban elkövetett bűncselekményeken belül legnagyobb számban a vagyon elleni bűncselekmények fordultak elő (1.408; ez a szám az országosan ismertté vált 2.187 bűncselekménynek a 64,4%-a).

A Budapesten elkövetett bűncselekmények száma 3.330-ról 2.665-re, 20%-kal csökkent. Mindössze a közlekedési bűncselekmények száma nőtt (69-ről 112-re), de ez az összeshez képest mindössze 4,2%, így a változás irányát nem befolyásolta.

A külföldi bűnelkövetők által a 2006-2007. években megvalósított bűncselekmények meggyesoros adatairól részletesebben a 16. sz. tábla tájékoztat.

### **A KÜLFÖLDIEKKEL SZEMBEN ALKALMAZOTT KÉNYSZERINTÉZKEDÉSEK, VALAMINT A FELELŐSSÉGRE VONÁS ALAKULÁSA**

2006-ban 627, 2007-ben 524 külföldi bűnelkövetővel szemben alkalmaztak személyi szabadságot korlátozó kényszerintézkedést, a csökkenés 16,4%.

Döntően a vagyon elleni (192), a közrend elleni (151), valamint az államigazgatás, az igazságszolgáltatás és a közélet tisztasága elleni bűncselekmények (119) kategóriájában került sor a személyi szabadság korlátozására.

2006-ban 5.626 külföldi bűnelkövetőből 327 személyt (5,8%), 2007-ben 4.420 bűnelkövetőből 286 személyt (6,5%) helyeztek a bíróságaink előzetes letartóztatásba.

A külföldi bűnelkövetők egy részét saját illetékes bíróságaik vonják felelősségre, míg többségük cselekményét a magyar hatóságok bírálják el.

Hatóságaink 2007-ben 4.420 külföldi bűnelkövetővel szemben fejezték be az eljárást és ebből ügyészségeink 3.074 személyt vádoltak meg (69,5%).

Bíróságaink az elmúlt esztendőben 812 külföldivel szemben szabtak ki határozott tartamú szabadságvesztést, de ebből 569 esetben (70,3%) a végrehajtást felfüggesztették. Pénzbüntetést szabtak ki 1.336 külföldi bűnelkövetővel szemben (50,3%).

## A KÜLFÖLDI SÉRTETTEK SZÁMÁNAK ALAKULÁSA

Magyarországon a 2007. évben összesen 7.245 külföldi állampolgár sérelmére következtek el bűncselekmények 2006-ban ez a szám közel ugyanannyi volt, 7.292.

Hazánkban elsősorban vagyon elleni (91,8%) bűncselekményeket követnek el külföldiek sérelmére. E bűncselekmények legnagyobb részét a lopások, illetve betöréses lopások képezik.

A külföldiek jellemzően magyar bűnelkövetők célpontjai, de nem ritkán épp saját honfitársaik áldozataivá válnak. A franciák, a hollandok, az Egyesült Királyságból érkezők és a svédek gyakorlatilag csak a sértetti oldalon jelennek meg. Ezekből az országokból csak ritkán találunk ismertté vált bűnelkövetőket.

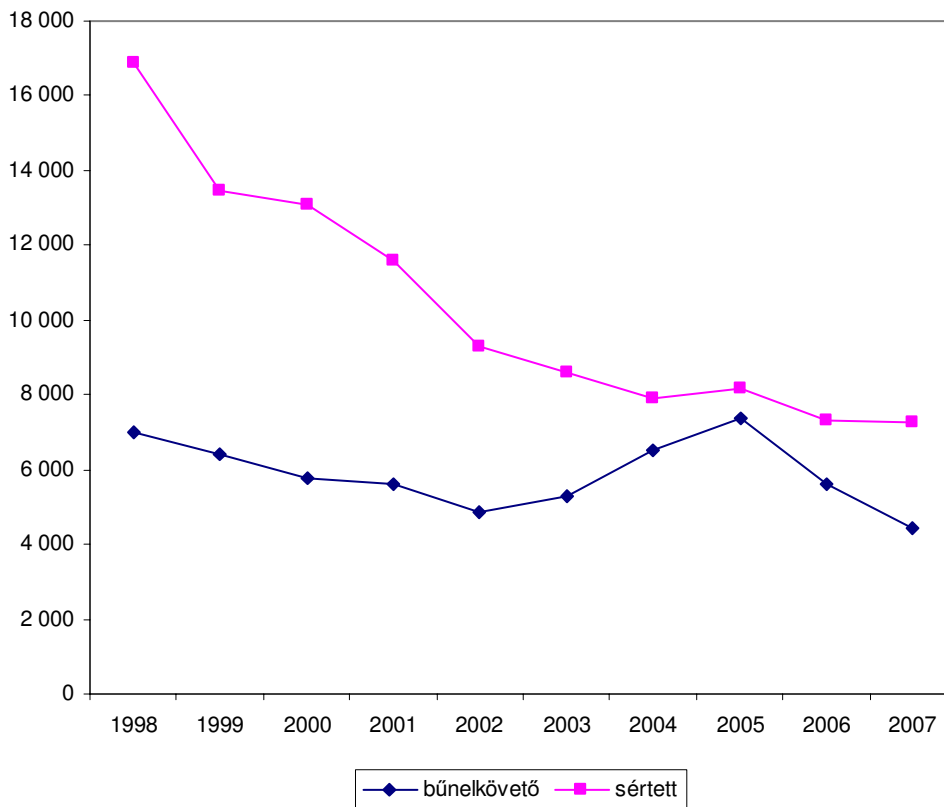
Az osztrák, illetve a német állampolgároknál egyaránt fellelhetünk bűnelkövetőket és sértetteket, de utóbbiak száma messze meghaladja az előbbiekéét. 2007-ben 161 német bűnelkövetőt és 1.720 sértettet, valamint 156 osztrák bűnelkövetőt és 604 osztrák sértettet regisztráltunk. A hazánktól délre és keletre fekvő államok (Ukrajna, valamint Románia) esetében a helyzet fordított, mert az ezekből az országokból érkezők között sokkal több bűnelkövetőt találunk, mint sértettet. Az elmúlt esztendőben Ukrajnából 167 sértett, ugyanakkor 598 bűnelkövető, míg Romániából 1.038 sértett és 1.474 elkövető érkezett.

A kínai bűnelkövetők és sértettek száma szinte azonos. A 2007. évben 137 kínai sértettre 124 kínai bűnelkövető jutott.



4. sz. ábra  
(készült az 1. és 1/A. sz. táblák alapján)

**Külföldi sértettek és bűnelkövetők számának alakulása az 1998-2007. években**



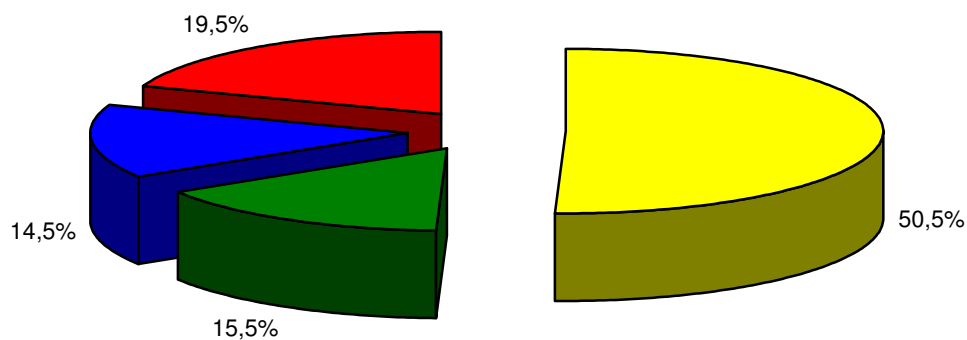
**A MAGYAR ÁLLAMPOLGÁROK BŰNÖZÉSE KÜLFÖLDÖN**

A külföldre utazó magyar állampolgárok közül 2006-ban 164-en, 2007-ben 200-an követtek el olyan bűncselekményt, amelyet felajánlottak a hazai bűnüldöző hatóságoknak.

Az ismertté vált magyar bűnelkövetők a cselekményeik 42,7%-át Ausztriában, 13,2%-át a Szlovák Köztársaságban, 6,6%-át Spanyolországban, 5,7%-át Romániában, 5,3%-át Svájcban követtek el.

A 2007. évben külföldön bűncselekményt elkövető magyar állampolgárok százalékos megoszlását a következő ábra szemlélteti:

5. sz. ábra



■ A vagyon elleni ■ A közrend elleni ■ A házasság, a család, az ifjúság és a nemi erkölcs elleni ■ Egyéb

2007-ben a magyar állampolgárok legnagyobb aránya, 50,5%-a vagyon elleni bűncselekményt követett el külföldön, a következő legnagyobb arányú kategória a közrend elleni bűncselekményeké (15,5%).

A 2006. évhez viszonyítva megállapítható, hogy a bűnelkövetők száma emelkedett (164-ről 200-ra, 22,0%-kal), az általuk elkövetett bűncselekményeké viszont csökkent (311-ről 227-re, 27,0%-kal).

**II. A KÜLFÖLDI BŰNELKÖVETŐK  
FONTOSABB ADATAI**

**Külföldi állampolgárságú bűnelkövetők  
számának alakulása az 1998-2007. években**

**1/A. számú tábla**

<b>Év</b>	<b>Ismertté vált külföldi állampolgárságú bűnelkövető</b>	<b>Ha 1998= 100 %</b>
1998	7 001	100,00%
1999	6 401	91,43%
2000	5 767	82,37%
2001	5 620	80,27%
2002	4 887	69,80%
2003	5 301	75,72%
2004	6 513	93,03%
2005	7 366	105,21%
2006	5 626	80,36%
2007	4 420	63,13%

**Külföldi állampolgárságú sértettek számának  
alakulása az 1998-2007. években**

**1/B. számú tábla**

<b>Év</b>	<b>Külföldi állampolgárságú sértettek összesen</b>	<b>Ha 1998= 100 %</b>
1998	16 899	100,00%
1999	13 473	79,73%
2000	13 067	77,32%
2001	11 589	68,58%
2002	9 309	55,09%
2003	8 612	50,96%
2004	7 914	46,83%
2005	8 181	48,41%
2006	7 292	43,15%
2007	7 245	42,87%

2. számú tábla

A kiemelt külföldi bűnelkövetők nemek szerinti megoszlása bűnözési rangsor szerint a 2006-2007. években

RANGSOR	2006. évben						2007. évben											
	külföldi			férfi			női			külföldi			férfi			női		
	bűnelkövető		bűncselekmény	bűnelkövető		bűncselekmény	bűnelkövető		bűncselekmény	bűnelkövető		bűncselekmény	bűnelkövető		bűncselekmény	bűnelkövető		bűncselekmény
	száma	%-a		száma	%-a		száma	%-a		száma	%-a		száma	%-a		száma	%-a	
1. Románia	1 818	32.3	2 663	1 527	2 104	291	559	1 474	33.3	2 097	1 286	1 892	188	205				
2. Ukrajna	1 366	24.3	1 686	700	946	666	740	598	13.5	659	389	441	209	218				
3. Szerb Köztársaság	182	3.2	278	163	256	19	22	419	9.5	566	365	506	54	60				
4. Moldova	190	3.4	198	89	92	101	106	297	6.7	321	129	147	168	174				
5. Szlovák Köztársaság	209	3.7	298	179	234	30	64	190	4.3	283	167	256	23	27				
6. Németország	193	3.4	763	174	744	19	19	161	3.6	199	143	181	18	18				
7. Ausztria	181	3.2	264	164	236	17	28	156	3.5	179	140	163	16	16				
8. Kína	173	3.1	307	127	220	46	87	124	2.8	175	95	131	29	44				
9. Vietnam	162	2.9	346	122	256	40	90	109	2.5	214	81	165	28	49				
10. Törökország	55	1.0	81	50	71	5	10	78	1.8	104	73	98	5	6				

Megjegyzés: Egy bűncselekménynek több elkövetője is lehet  
Rangsor: A tárgyévi bűnelkövetői sorrend

3. számú tábla

Külföldi bűnelkövetők megoszlása földrészenként a 2006-2007. években

Földrész	2006. évben		2007. évben	
	Bűnelkövetők száma	%	Bűnelkövetők száma	%
Európa	5 006	89.0	3 881	87.8
Ázsia	519	9.2	415	9.4
Afrika	47	0.8	81	1.8
Amerika	46	0.8	36	0.8
Ausztrália + Óceánia	7	0.1	3	0.1
Hontalan v. ismeretlen	1	0.0	4	0.1
Összesen	5 626	100.0	4 420	100.0

**III. A KÜLFÖLDI BŰNELKÖVETŐK  
ÁLTAL MEGVALÓSÍTOTT  
BŰNCSELEKMÉNYEK STRUKTÚRÁJA**

4. számú tábla

Külföldi bűnelkövetők és az általuk megvalósított bűncselekmények száma és megoszlása  
bűncselekménycsoportonként és egyes kiemelt bűncselekményekben  
a 2006-2007. években

	2006. évben				2007. évben			
	külföldi bűnelkövetők		bűncselek- mények		külföldi bűnelkövetők		bűncselek- mények	
	száma	%-a	száma	%-a	száma	%-a	száma	%-a
<b>Külföldi bűnelkövetők által megvalósított összes bűncselekmény</b>	<b>5 626</b>	<b>100.0</b>	<b>10 200</b>	<b>100.0</b>	<b>4 420</b>	<b>100.0</b>	<b>6 947</b>	<b>100.0</b>
<b>Ebből:</b>								
<b>A./ Állam és emberiség elleni bűncselekmények</b>	-	-	-	-	-	-	-	-
<b>B./ Személy elleni bűncselekmények</b>	<b>135</b>	<b>2.4</b>	<b>220</b>	<b>2.2</b>	<b>148</b>	<b>3.3</b>	<b>257</b>	<b>3.7</b>
<b>ebből:</b>								
- szándékos emberölés	19	0.3	15	0.1	16	0.4	18	0.3
- szándékos testi sértés	71	1.3	146	1.4	78	1.8	167	2.4
<b>ebből:</b>								
- súlyos testi sértés	67	1.2	94	0.9	75	1.7	103	1.5
<b>C./ Közlekedési bűncselekmények</b>	<b>592</b>	<b>10.5</b>	<b>637</b>	<b>6.2</b>	<b>639</b>	<b>14.5</b>	<b>673</b>	<b>9.7</b>
<b>ebből:</b>								
- közúti baleset okozása	243	4.3	247	2.4	248	5.6	254	3.7
- ittas járművezetés	281	5.0	293	2.9	300	6.8	319	4.6
<b>D./ A házasság, a család, az ifjúság és a nemi erkölcs elleni bűncselekmények</b>	<b>33</b>	<b>0.6</b>	<b>660</b>	<b>6.5</b>	<b>46</b>	<b>1.0</b>	<b>52</b>	<b>0.7</b>
<b>E./ Az államigazgatás, az igazságszolgáltatás és a közelet tisztasága elleni bűncselekmények</b>	<b>813</b>	<b>14.5</b>	<b>989</b>	<b>9.7</b>	<b>488</b>	<b>11.0</b>	<b>543</b>	<b>7.8</b>
<b>ebből:</b>								
- embercsempészás	297	5,3	370	3.6	217	4.9	222	3.2
- jogellenes belföldi tartózkodás	400	7.1	436	4.3	153	3.5	173	2.5
<b>F./ Közrend elleni bűncselekmények</b>	<b>2 192</b>	<b>39.0</b>	<b>3 818</b>	<b>37.4</b>	<b>1 577</b>	<b>35.7</b>	<b>2 300</b>	<b>33.1</b>
<b>ebből:</b>								
- garázdaság	190	3.4	155	1.5	200	4.5	184	2.6
- visszaélés kábítószerrel	94	1.7	102	1.0	108	2.4	111	1.6
- okirathamisítás	1 832	32.6	3 470	34.0	1 202	27.2	1 921	27.7
<b>G./ Gazdasági bűncselekmények</b>	<b>1 031</b>	<b>18.3</b>	<b>1 298</b>	<b>12.7</b>	<b>709</b>	<b>16.0</b>	<b>935</b>	<b>13.5</b>
<b>ebből:</b>								
- csempészet és vámorgazdaság	550	9.8	519	5.1	155	3.5	155	2.2
<b>H./ Vagyon elleni bűncselekmények</b>	<b>830</b>	<b>14.8</b>	<b>2 578</b>	<b>25.3</b>	<b>813</b>	<b>18.4</b>	<b>2 187</b>	<b>31.5</b>
<b>ebből:</b>								
- lopás	473	8.4	599	5.9	438	9.9	512	7.4
- betöréses lopás	63	1.1	168	1.6	46	1.0	72	1.0
- jármű önkényes elvétele	12	0.2	20	0.2	13	0.3	22	0.3
- szerzői v. szerzői joghoz kapcsolódó jogok megsértése	17	0.3	119	1.2	36	0.8	183	2.6



5. számú tábla

Román állampolgárságú bűnelkövetők és az általuk megvalósított bűncselekmények száma és megoszlása bűncselekménycsoportonként és egyes kiemelt bűncselekményekben a 2006-2007. években

	2006. évben				2007. évben			
	bűnelkövetők		bűncselekmények		bűnelkövetők		bűncselekmények	
	száma	%-a	száma	%-a	száma	%-a	száma	%-a
<b>Külföldi bűnelkövetők által megvalósított összes bűncselekmény</b>	<b>1 818</b>	<b>100.0</b>	<b>2 663</b>	<b>100.0</b>	<b>1 474</b>	<b>100.0</b>	<b>2 097</b>	<b>100.0</b>
<b>Ebből:</b>								
<b>A./ Állam és emberiség elleni bűncselekmények</b>	-	-	-	-	-	-	-	-
<b>B./ Személy elleni bűncselekmények</b>	<b>50</b>	<b>2.8</b>	<b>84</b>	<b>3.2</b>	<b>62</b>	<b>4.2</b>	<b>115</b>	<b>5.5</b>
<b>ebből:</b>								
- szándékos emberölés	12	0.7	11	0.4	7	0.5	6	0.3
- szándékos testi sértés	27	1.5	58	2.2	39	2.6	81	3.9
<b>ebből:</b>								
- súlyos testi sértés	25	1.4	41	1.5	39	2.6	55	2.6
<b>C./ Közlekedési bűncselekmények</b>	<b>169</b>	<b>9.3</b>	<b>175</b>	<b>6.6</b>	<b>206</b>	<b>14</b>	<b>221</b>	<b>10.5</b>
<b>ebből:</b>								
- közúti baleset okozása	89	4.9	90	3.4	85	5.8	88	4.2
- ittas járművezetés	69	3.8	74	2.8	100	6.8	109	5.2
<b>D./ A házasság, a család, az ifjúság és a nemi erkölcs elleni bűncselekmények</b>	<b>16</b>	<b>0.9</b>	<b>20</b>	<b>0.8</b>	<b>16</b>	<b>1.1</b>	<b>20</b>	<b>1.0</b>
<b>E./ Az államigazgatás, az igazságszolgáltatás és a közelet tisztasága elleni bűncselekmények</b>	<b>405</b>	<b>22.3</b>	<b>484</b>	<b>18.2</b>	<b>177</b>	<b>12.0</b>	<b>198</b>	<b>9.4</b>
<b>ebből:</b>								
- embercsempészás	65	3.6	111	4.2	79	5.4	80	3.8
- jogellenes belföldi tartózkodás	300	16.5	318	11.9	51	3.5	59	2.8
<b>F./ Közrend elleni bűncselekmények</b>	<b>414</b>	<b>22.8</b>	<b>791</b>	<b>29.7</b>	<b>369</b>	<b>25.0</b>	<b>621</b>	<b>29.6</b>
<b>ebből:</b>								
- garázdaság	66	3.6	48	1.8	93	6.3	82	3.9
- visszaélés kábítószerrel	316	17.4	707	26.5	252	17.1	510	24.3
- okirathamítás	10	0.6	14	0.5	6	0.4	6	0.3
<b>G./ Gazdasági bűncselekmények</b>	<b>385</b>	<b>21.2</b>	<b>445</b>	<b>16.7</b>	<b>265</b>	<b>18.0</b>	<b>329</b>	<b>15.7</b>
<b>ebből:</b>								
- csempészet és vámorgazdaság	252	13.9	233	8.7	12	0.8	12	0.6
<b>H./ Vagyon elleni bűncselekmények</b>	<b>379</b>	<b>20.8</b>	<b>664</b>	<b>24.9</b>	<b>379</b>	<b>25.7</b>	<b>593</b>	<b>28.3</b>
<b>ebből:</b>								
- lopás	230	12.7	273	10.3	219	14.9	235	11.2
- betöréses lopás	43	2.4	95	3.6	31	2.1	41	2.0
- jármű önkényes elvétele	7	0.4	11	0.4	9	0.6	17	0.8
- szerzői v. szerzői joghoz kapcsolódó jogok megsértése	2	0.1	24	0.9	3	0.2	91	4.3

6. számú tábla

**Ukrán állampolgárságú bűnelkövetők és az általuk megvalósított bűncselekmények száma és megoszlása bűncselekménycsoportonként és egyes kiemelt bűncselekményekben a 2006-2007. években**

	2006. évben				2007. évben			
	külföldi bűnelkövetők		bűncselekmények		külföldi bűnelkövetők		bűncselekmények	
	száma	%-a	száma	%-a	száma	%-a	száma	%-a
<b>Külföldiek által megvalósított összes bűncselekmény</b>	<b>1366</b>	<b>100</b>	<b>1686</b>	<b>100</b>	<b>598</b>	<b>100.0</b>	<b>659</b>	<b>100.0</b>
<b>Ebből:</b>								
<b>A./ Állam és emberiség elleni bűncselekmények</b>	-	-	-	-	-	-	-	-
<b>B./ Személy elleni bűncselekmények ebből:</b>	<b>10</b>	<b>0.7</b>	<b>12</b>	<b>0.7</b>	<b>8</b>	<b>1.3</b>	<b>17</b>	<b>2.6</b>
- szándékos emberölés	-	-	-	-	1	0.2	1	0.2
- szándékos testi sértés ebből:	6	0.4	9	0.5	3	0.5	11	1.7
- súlyos testi sértés	6	0.4	6	0.4	3	0.5	4	0.6
<b>C./ Közlekedési bűncselekmények ebből:</b>	<b>43</b>	<b>3.1</b>	<b>68</b>	<b>4</b>	<b>42</b>	<b>7.0</b>	<b>45</b>	<b>6.8</b>
- közúti baleset okozása	13	1	13	0.8	18	3.0	18	2.7
- ittas járművezetés	27	2	28	1.7	17	2.8	20	3.0
<b>D./ A házasság, a család, az ifjúság és a nemi erkölcs elleni bűncselekmények</b>	<b>-</b>	<b>-</b>	<b>-</b>	<b>-</b>	<b>2</b>	<b>0.3</b>	<b>2</b>	<b>0.3</b>
<b>E./ Az államigazgatás, az igazságszolgáltatás és a közélet tisztasága elleni bűncselekmények ebből:</b>	<b>119</b>	<b>8.7</b>	<b>135</b>	<b>8</b>	<b>65</b>	<b>10.9</b>	<b>71</b>	<b>10.8</b>
- embercsempészés	83	6.1	94	5.6	39	6.5	42	6.4
- jogellenes belföldi tartózkodás	22	1.6	23	1.4	17	2.8	18	2.7
<b>F./ Közrend elleni bűncselekmények ebből:</b>	<b>968</b>	<b>70.9</b>	<b>1185</b>	<b>70.3</b>	<b>311</b>	<b>52.0</b>	<b>345</b>	<b>52.4</b>
- garázdaság	13	1	12	0.7	14	2.3	13	2.0
- visszaélés kábítószerrel	948	69.4	1166	69.2	288	48.2	322	48.9
- okirathamisítás	3	0.2	3	0.2	6	1.0	6	0.9
<b>G./ Gazdasági bűncselekmények ebből:</b>	<b>165</b>	<b>12.1</b>	<b>171</b>	<b>10.1</b>	<b>107</b>	<b>17.9</b>	<b>102</b>	<b>15.5</b>
- csempészet és vámorgazdaság	74	5.4	71	4.2	43	7.2	42	6.4
<b>H./ Vagyon elleni bűncselekmények ebből:</b>	<b>61</b>	<b>4.5</b>	<b>115</b>	<b>6.8</b>	<b>63</b>	<b>10.5</b>	<b>77</b>	<b>11.7</b>
- lopás	39	2.9	79	4.7	37	6.2	45	6.8
- betöréses lopás	2	0.1	6	0.4	6	1.0	7	1.1
- jármű önkényes elvétele	1	0.1	2	0.1	1	0.2	1	0.2
- szerzői v. szerzői joghoz kapcsolódó jogok megsértése	-	-	-	-	1	0.2	1	0.2

7. számú tábla

Szerb állampolgárságú bűnelkövetők és az általuk megvalósított bűncselekmények száma és megoszlása bűncselekménycsoportonként és egyes kiemelt bűncselekményekben a 2006-2007. években

	2006. évben				2007. évben			
	külföldi bűnelkövetők		bűncselekmények		külföldi bűnelkövetők		bűncselekmények	
	száma	%-a	száma	%-a	száma	%-a	száma	%-a
<b>Külföldiek által megvalósított összes bűncselekmény</b>	<b>182</b>	<b>100.0</b>	<b>278</b>	<b>100.0</b>	<b>419</b>	<b>100.0</b>	<b>566</b>	<b>100.0</b>
<b>Ebből:</b>								
<b>A./ Állam és emberiség elleni bűncselekmények</b>	-	-	-	-	-	-	-	-
<b>B./ Személy elleni bűncselekmények ebből:</b>	<b>2</b>	<b>1.1</b>	<b>2</b>	<b>0.7</b>	<b>4</b>	<b>1.0</b>	<b>8</b>	<b>1.4</b>
- szándékos emberölés	1	0.5	1	0.4	1	0.2	1	0.2
- szándékos testi sértés ebből:	1	0.5	1	0.4	-	-	4	0.7
- súlyos testi sértés	1	0.5	1	0.4	-	-	3	0.5
<b>C./ Közlekedési bűncselekmények ebből:</b>	<b>16</b>	<b>8.8</b>	<b>17</b>	<b>6.1</b>	<b>30</b>	<b>7.2</b>	<b>33</b>	<b>5.8</b>
- közúti baleset okozása	8	4.4	8	2.9	12	2.9	12	2.1
- ittas járművezetés	6	3.3	7	2.5	16	3.8	17	3.0
<b>D./ A házasság, a család, az ifjúság és a nemi erkölcs elleni bűncselekmények</b>	<b>1</b>	<b>0.5</b>	<b>1</b>	<b>0.4</b>	<b>4</b>	<b>1.0</b>	<b>4</b>	<b>0.7</b>
<b>E./ Az államigazgatás, az igazságszolgáltatás és a közelet tisztasága elleni bűncselekmények ebből:</b>	<b>38</b>	<b>20.9</b>	<b>38</b>	<b>13.7</b>	<b>91</b>	<b>21.7</b>	<b>101</b>	<b>17.8</b>
- embercsempészás	15	8.2	13	4.7	17	4.1	22	3.9
- jogellenes belföldi tartózkodás	21	11.5	23	8.3	58	13.8	61	10.8
<b>F./ Közrend elleni bűncselekmények ebből:</b>	<b>46</b>	<b>25.3</b>	<b>112</b>	<b>40.3</b>	<b>130</b>	<b>31.0</b>	<b>239</b>	<b>42.2</b>
- garázdaság	3	1.6	5	1.8	5	1.2	4	0.7
- visszaélés kábítószerrel	39	21.4	103	37.1	107	25.5	211	37.3
- okirathamisítás	1	0.5	1	0.4	13	3.1	15	2.7
<b>G./ Gazdasági bűncselekmények ebből:</b>	<b>54</b>	<b>29.7</b>	<b>61</b>	<b>21.9</b>	<b>105</b>	<b>25.1</b>	<b>108</b>	<b>19.1</b>
- csempészet és vámorgazdaság	42	23.1	42	15.1	63	15.0	63	11.1
<b>H./ Vagyon elleni bűncselekmények ebből:</b>	<b>25</b>	<b>13.7</b>	<b>47</b>	<b>16.9</b>	<b>55</b>	<b>13.1</b>	<b>73</b>	<b>12.9</b>
- lopás	13	7.1	24	8.6	32	7.6	35	6.2
- betöréses lopás	4	2.2	10	3.6	2	0.5	9	1.6
- jármű önkényes elvétele	-	-	1	0.4	1	0.2	1	0.2
- szerzői v. szerzői joghoz kapcsolódó jogok megsértése	1	0.5	3	1.1	-	-	-	-









12. számú tábla

Kínai állampolgárságú bűnelkövetők és az általuk megvalósított bűncselekmények száma és megoszlása bűncselekménycsoportonként és egyes kiemelt bűncselekményekben a 2006-2007. években

	2006. évben				2007. évben			
	külföldi bűnelkövetők		bűncselekmények		külföldi bűnelkövetők		bűncselekmények	
	száma	%-a	száma	%-a	száma	%-a	száma	%-a
<b>Külföldiek által megvalósított összes bűncselekmény</b>	<b>173</b>	<b>100.0</b>	<b>307</b>	<b>100.0</b>	<b>124</b>	<b>100.0</b>	<b>175</b>	<b>100.0</b>
<b>Ebből:</b>								
<b>A./ Állam és emberiség elleni bűncselekmények</b>	-	-	-	-	-	-	-	-
<b>B./ Személy elleni bűncselekmények</b>	<b>15</b>	<b>8.7</b>	<b>14</b>	<b>4.6</b>	<b>7</b>	<b>5.6</b>	<b>11</b>	<b>6.3</b>
<b>ebből:</b>								
- szándékos emberölés	5	2.9	2	0.7	2	1.6	4	2.3
- szándékos testi sértés	6	3.5	8	2.6	3	2.4	5	2.9
<b>ebből:</b>								
- súlyos testi sértés	6	3.5	7	2.3	3	2.4	4	2.3
<b>C./ Közlekedési bűncselekmények</b>	<b>9</b>	<b>5.2</b>	<b>9</b>	<b>2.9</b>	<b>11</b>	<b>8.9</b>	<b>12</b>	<b>6.9</b>
<b>ebből</b>								
- közúti baleset okozása	2	1.2	2	0.7	4	3.2	4	2.3
- ittas járművezetés	6	3.5	6	2.0	6	4.8	6	3.4
<b>D./ A házasság, a család, az ifjúság és a nemi erkölcs elleni bűncselekmények</b>	<b>1</b>	<b>0.6</b>	<b>1</b>	<b>0.3</b>	-	-	-	-
<b>E./ Az államigazgatás, az igazságszolgáltatás és a közélet tisztasága elleni bűncselekmények</b>	<b>12</b>	<b>6.9</b>	<b>11</b>	<b>3.6</b>	<b>7</b>	<b>5.6</b>	<b>12</b>	<b>6.9</b>
<b>ebből:</b>								
- embercsempészés	1	0.6	1	0.3	1	0.8	1	0.6
- jogellenes belföldi tartózkodás	5	2.9	5	1.6	1	0.8	1	0.6
<b>F./ Közrend elleni bűncselekmények</b>	<b>58</b>	<b>33.5</b>	<b>105</b>	<b>34.2</b>	<b>49</b>	<b>39.5</b>	<b>60</b>	<b>34.3</b>
<b>ebből:</b>								
- garázdaság	8	4.6	7	2.3	4	3.2	4	2.3
- visszaélés kábítószerrel	49	28.3	94	30.6	38	30.6	-	-
- okirathamítás	-	-	1	0.3	-	-	-	-
<b>G./ Gazdasági bűncselekmények</b>	<b>54</b>	<b>31.2</b>	<b>90</b>	<b>29.3</b>	<b>15</b>	<b>12.1</b>	<b>21</b>	<b>12.0</b>
<b>ebből:</b>								
- csempészet és vámorgazdaság	5	2.9	3	1.0	3	2.4	3	1.7
<b>H./ Vagyon elleni bűncselekmények</b>	<b>24</b>	<b>13.9</b>	<b>77</b>	<b>25.1</b>	<b>35</b>	<b>28.2</b>	<b>59</b>	<b>33.7</b>
<b>ebből:</b>								
- lopás	2	1.2	3	1	1	0.8	2	1.1
- betöréses lopás	1	0.6	1	0.3	-	-	-	-
- jármű önkényes elvétele	-	-	-	-	-	-	-	-
- szerzői v. szerzői joghoz kapcsolódó jogok megsértése	9	5.2	43	14.0	23	18.5	47	26.9



13. számú tábla

Vietnami állampolgárságú bűnelkövetők és az általuk megvalósított bűncselekmények száma és megoszlása bűncselekménycsoportonként és egyes kiemelt bűncselekményekben a 2006-2007. években

	2006. évben				2007. évben			
	külföldi bűnelkövetők		bűncselekmények		külföldi bűnelkövetők		bűncselekmények	
	száma	%-a	száma	%-a	száma	%-a	száma	%-a
<b>Külföldiek által megvalósított összes bűncselekmény</b>	<b>162</b>	<b>100.0</b>	<b>346</b>	<b>100.0</b>	<b>109</b>	<b>100.0</b>	<b>214</b>	<b>100.0</b>
<b>Ebből:</b>								
<b>A./ Állam és emberiség elleni bűncselekmények</b>	-	-	-	-	-	-	-	-
<b>B./ Személy elleni bűncselekmények ebből:</b>	<b>2</b>	<b>1.2</b>	<b>4</b>	<b>1.2</b>	<b>1</b>	<b>0.9</b>	<b>1</b>	<b>0.5</b>
- szándékos emberölés	-	-	-	-	1	0.9	1	0.5
- szándékos testi sértés ebből:	2	1.2	4	1.2	-	-	-	-
- súlyos testi sértés	2	1.2	4	1.2	-	-	-	-
<b>C./ Közlekedési bűncselekmények ebből</b>	<b>3</b>	<b>1.9</b>	<b>3</b>	<b>0.9</b>	<b>6</b>	<b>5.5</b>	<b>6</b>	<b>2.8</b>
- közúti baleset okozása	1	0.6	1	0.3	4	3.7	4	1.9
- ittas járművezetés	2	1.2	2	0.6	2	1.8	2	0.9
<b>D./ A házasság, a család, az ifjúság és a nemi erkölcs elleni bűncselekmények</b>	-	-	-	-	-	-	-	-
<b>E./ Az államigazgatás, az igazságszolgáltatás és a közélet tisztasága elleni bűncselekmények ebből:</b>	<b>4</b>	<b>2.5</b>	<b>17</b>	<b>4.9</b>	<b>4</b>	<b>3.7</b>	<b>7</b>	<b>3.3</b>
- embercsempészás	-	-	-	-	-	-	-	-
- jogellenes belföldi tartózkodás	1	0.6	11	3.2	-	-	2	0.9
<b>F./ Közrend elleni bűncselekmények ebből:</b>	<b>69</b>	<b>42.6</b>	<b>119</b>	<b>34.4</b>	<b>37</b>	<b>33.9</b>	<b>57</b>	<b>26.6</b>
- garázdaság	2	1.2	2	0.6	2	1.8	1	0.5
- visszaélés kábítószerrel	57	35.2	106	30.6	25	22.9	46	21.5
- okirathamisítás	4	2.5	6	1.7	8	7.3	7	3.3
<b>G./ Gazdasági bűncselekmények ebből:</b>	<b>76</b>	<b>46.9</b>	<b>161</b>	<b>46.5</b>	<b>50</b>	<b>45.9</b>	<b>116</b>	<b>54.2</b>
- csempészet és vámorgazdaság	-	-	-	-	-	-	-	-
<b>H./ Vagyon elleni bűncselekmények ebből:</b>	<b>8</b>	<b>4.9</b>	<b>42</b>	<b>12.1</b>	<b>11</b>	<b>10.1</b>	<b>27</b>	<b>12.6</b>
- lopás	2	1.2	7	2.0	2	1.8	2	0.9
- betöréses lopás	-	-	-	-	-	-	-	-
- jármű önkényes elvétele	-	-	-	-	-	-	-	-
- szerzői v. szerzői joghoz kapcsolódó jogok megsértése	2	1.2	24	6.9	5	4.6	10	4.7



**IV. A KÜLFÖLDI BŰNELKÖVETŐK  
ÁLTAL MEGVALÓSÍTOTT  
BŰNCSELEKMÉNYEK TERÜLETI  
MEGOSZLÁSA**

15. számú tábla

Külföldi bűnelkövetők által megvalósított bűncselekmények területi megoszlása a  
2006-2007. években

Az elkövetés helye	2006. évben		2007. évben	
	száma	%-a	száma	%-a
	bűncselekmény	%-a	bűncselekmény	%-a
Összesen	10 200	100.0	6 947	100.0
Főváros	3 330	32.6	2 665	38.4
Baranya	69	0.7	84	1.2
Bács-Kiskun	253	2.5	302	4.3
Békés	259	2.5	160	2.3
Borsod-Abaúj-Zemplén	83	0.8	103	1.5
Csongrád	1 128	11.1	507	7.3
Fejér	115	1.1	92	1.3
Győr-Moson-Sopron	1 885	18.5	1 261	18.2
Hajdú-Bihar	413	4.0	268	3.9
Heves	26	0.3	45	0.6
Jász-Nagykun-Szolnok	50	0.5	52	0.7
Komárom-Esztergom	821	8.0	161	2.3
Nógrád	58	0.6	51	0.7
Pest	226	2.2	273	3.9
Somogy	145	1.4	67	1.0
Szabolcs-Szatmár-Bereg	640	6.3	383	5.5
Tolna	35	0.3	34	0.5
Vas	311	3.0	132	1.9
Veszprém	100	1.0	116	1.7
Zala	243	2.4	172	2.5
Külföld	10	0.1	19	0.3

16. számú tábla  
Külföldi bűnelkövetők által megvalósított bűncselekmények területi megoszlása egyes kiemelt bűncselekménycsoportokban  
a 2006-2007. években

Elkövetés helye	Az általuk elkövetett bűncselekmény		Közlekedési		Államigazgatás, igazságszolgáltatás és a közélet tisztasága elleni		Közrend elleni		Gazdasági		Vagyon elleni	
	bűncselekmények		bűncselekmények		bűncselekmények		bűncselekmények		bűncselekmények		bűncselekmények	
	2006	2007	2006	2007	2006	2007	2006	2007	2006	2007	2006	2007
Összesen	10 200	6 947	637	673	989	543	3 818	2 300	1 298	935	2 578	2 187
Főváros	3 330	2 665	69	112	179	82	985	678	356	266	1 657	1 408
Baranya	69	84	15	17	5	1	19	29	18	7	9	25
Bács-Kiskun	253	302	48	43	33	35	44	86	85	71	35	42
Békés	259	160	17	11	58	12	68	49	75	29	38	49
Borsod-Abaúj-Zemplén	83	103	18	13	14	3	24	23	6	20	14	36
Csongrád	1 128	507	34	29	162	86	581	155	215	137	119	83
Fejér	115	92	23	29	8	6	29	22	20	10	31	18
Győr-Moson-Sopron	1 885	1 261	68	77	289	195	1 372	811	67	92	65	75
Hajdú-Bihar	413	268	29	28	58	20	125	63	93	68	86	74
Heves	26	45	6	7	-	1	5	20	2	2	11	14
Jász-Nagykun-Szolnok	50	52	17	16	5	3	9	11	5	7	8	9
Komárom-Esztergom	821	161	32	27	2	5	40	38	20	10	94	75
Nógrád	58	51	16	9	-	1	6	16	11	1	20	20
Pest	226	273	41	69	14	10	33	81	13	20	98	72
Somogy	145	67	32	24	2	4	58	12	11	5	35	17
Szabolcs-Szatmár-Bereg	640	383	57	50	87	38	135	68	234	143	111	61
Tolna	35	34	12	11	2	-	11	10	3	2	7	9
Vas	311	132	37	37	28	21	146	45	26	9	69	13
Veszprém	100	116	25	34	11	2	29	33	8	10	24	26
Zala	243	172	41	30	30	17	95	40	27	24	46	56
Külföld	10	19	-	-	2	1	4	10	3	2	1	5

**V. A KÜLFÖLDI BŰNELKÖVETŐKKEL  
SZEMBEN ALKALMAZOTT  
KÉNYSZERINTÉZKEDÉSEK  
MEGOSZLÁSA**

17. számú tábla

Külföldi bűnelkövetőkkel szemben alkalmazott kényszerintézkedések bűncselekménycsoportonként és egyes kiemelt bűncselekményekben a 2006-2007. években

	2006. évben		2007. évben	
	Külföldi bűnelkövetők	Kényszerintézkedések	Külföldi bűnelkövetők	Kényszerintézkedések
<b>Külföldi bűnelkövetők</b>	<b>5 626</b>	<b>627</b>	<b>4420</b>	<b>524</b>
<b>Ebből:</b>				
<b>A./ Allam elleni bűncselekmény</b>	-	-	-	-
<b>B./ Személy elleni bűncselekmény</b>	<b>135</b>	<b>34</b>	<b>148</b>	<b>21</b>
ebből: - szándékos emberölés	19	14	16	9
- szándékos testi sértés	71	10	78	9
ebből: - súlyos testi sértés	67	10	75	9
<b>C./ Közlekedési bűncselekmények</b>	<b>592</b>	<b>12</b>	<b>639</b>	<b>9</b>
ebből: - közúti baleset okozása	243	5	248	4
- ittas járművezetés	281	6	300	4
<b>D./ A házasság, a család, az ifjúság és a nemi erkölcs elleni bűncselekmények</b>	<b>33</b>	<b>7</b>	<b>46</b>	<b>9</b>
<b>E./ Az államigazgatás, az igazságszolgáltatás és a közelet tisztasága elleni bűncselekmények</b>	<b>813</b>	<b>183</b>	<b>488</b>	<b>119</b>
ebből: - embercsempészés	297	84	217	67
- jogellenes belföldi tartózkodás	400	77	153	27
<b>F./ Közrend elleni bűncselekmények</b>	<b>2 192</b>	<b>175</b>	<b>1577</b>	<b>151</b>
ebből: - garázdaság	190	19	200	25
- okirathamisítás	1 832	120	1202	62
- visszaélés kábítószerrel	-	-	-	-
<b>G./ Gazdasági bűncselekmények</b>	<b>1 031</b>	<b>28</b>	<b>709</b>	<b>23</b>
ebből:				
- csempészet és vámmorgazdaság	550	4	155	3
<b>H./ Vagyon elleni bűncselekmények</b>	<b>830</b>	<b>188</b>	<b>813</b>	<b>192</b>
ebből: - lopás	473	106	438	106
- betöréses lopás	63	22	46	13
- jármű önkényes elvétele	12	1	13	1
- szerzői v. szerzői joghoz kapcsolódó jogok megsértése	17	-	36	-







20. számú tábla

Külföldi bűnelkövetőkkel szemben alkalmazott előzetes letartóztatások bűncselekménycsoportonként és egyes kiemelt bűncselekményekben a 2006. évben

	Külföldi bűnel- köve- tők	Össze- sen	román	ukrán	szerb/ monte- negrói	szlovák	német	moldáv	szerb	osztrák	kínai	viet nami	állampolgárságú bűnelkövetőkkel szemben									
													2	9	13	5	14	10				

Külföldi bűnelkövetők

Ebből: 5 626 327 119 42 21 22 2 9 13 5 14 10

A./ Állam elleni bűncselekmény

B./ Személy elleni bűncselekmény

ebből: - szándékos emberölés  
- szándékos testi sértés  
ebből: - súlyos testi sértés

C./ Közlekedési bűncselekmények

ebből: - közúti baleset okozása  
- ittas járművezetés

D./ A házasság, a család, az ifjúság és a nemi erkölcs elleni bűncselekmények

E./ Az államigazgatás, az igazságszolgáltatás és a közelet tisztasága elleni bűncselekmények

ebből: - embercsempészés  
- jogellenes belföldi tartózkodás

F./ Közrend elleni bűncselekmények

ebből: - garázdaság  
- okirathamisítás  
- visszaélés kábítószerrel

G./ Gazdasági bűncselekmények

ebből:

- csempészet és vámmorgazdaság

H./ Vagyon elleni bűncselekmények

ebből: - lopás  
- betöréses lopás  
- jármű önkényes elvétele  
- szerzői v. szerzői joghoz kapcsolódó jogok megsértése



22. számú tábla

Külföldi bűnelkövetőkkel szemben alkalmazott lakhelyelhagyási tilalmak bűncselekménycsoportonként és egyes kiemelt bűncselekményekben a 2006. évben

	Külföldi bűnelkövetők	Összesen	román	ukrán	szerb/monte-negrói	szlovák	német	moldáv	szerb	osztrák	kínai	vietnami	állampolgárságú bűnelkövetőkkel szemben											
													5 626	17	4	-	1	1	1	-	-	-	2	1
<b>Külföldi bűnelkövetők</b>																								
<b>Ebből:</b>																								
<b>A./ Állam elleni bűncselekmény</b>																								
<b>B./ Személy elleni bűncselekmény</b>																								
ebből: - szándékos emberölés																								
- szándékos testi sértés																								
ebből: - súlyos testi sértés																								
<b>C./ Közlekedési bűncselekmények</b>																								
ebből: - közúti baleset okozása																								
- ittas járművezetés																								
<b>D./ A házasság, a család, az ifjúság és a nemi erkölcs elleni bűncselekmények</b>																								
<b>E./ Az államigazgatás, az igazságszolgáltatás és a közelet tisztasága elleni bűncselekmények</b>																								
ebből: - embercsempészés																								
- jogellenes belföldi tartózkodás																								
<b>F./ Közrend elleni bűncselekmények</b>																								
ebből: - garázdaság																								
- okirathamítás																								
- visszaélés kábítószerrel																								
<b>G./ Gazdasági bűncselekmények</b>																								
ebből:																								
- csempészet és vámmorgazdaság																								
<b>H./ Vagyon elleni bűncselekmények</b>																								
ebből: - lopás																								
- betöréses lopás																								
- jármű önkényes elvétele																								
- szerzői v. szerzői joghoz kapcsolódó jogok megsértése																								



**VI. A KÜLFÖLDI BŰNELKÖVETŐK  
FELELŐSSÉGRE VONÁSA**

24. számú tábla

Külföldi bűnelkövetők felelősségre vonása a 2006-2007. években

	Külföldi bűnelkövetők	bűncselekmények száma													
		Az általuk elkövetett összes bcs		Közlekedési		Ebből		Közrend elleni		Ebből		Ebből			
				Közúti baleset okozása	Ittas járművezetés	Államig. ig.szolg. és a közélet tiszt. elleni	Ebből ember csempezés	Közrend elleni	Okirat hamisítás	Gazdasági	Ebből Csempészet, vámorgazdaság	Vagyon elleni	Lopás	Betöréses lopás	
<b>Fejlesztés elutasítás és nyomozás befejezés összesen</b>	2006	5 626	10 200	637	247	293	989	370	3 818	3 470	1 298	519	2 578	599	168
	<b>2007</b>	<b>4 420</b>	<b>6 947</b>	<b>673</b>	<b>254</b>	<b>319</b>	<b>543</b>	<b>222</b>	<b>2 300</b>	<b>1 921</b>	<b>935</b>	<b>155</b>	<b>2 187</b>	<b>512</b>	<b>72</b>
<b>Fejlesztés elutasítás</b>	2006	471	474	1	-	-	54	8	418	418	-	-	1	-	-
	<b>2007</b>	<b>29</b>	<b>29</b>	<b>-</b>	<b>-</b>	<b>-</b>	<b>22</b>	<b>-</b>	<b>6</b>	<b>6</b>	<b>1</b>	<b>1</b>	<b>-</b>	<b>-</b>	<b>-</b>
- Megrovásban részesítve	2006	465	467	-	-	-	54	1	413	413	-	-	-	-	-
	<b>2007</b>	<b>27</b>	<b>27</b>	<b>-</b>	<b>-</b>	<b>-</b>	<b>22</b>	<b>-</b>	<b>4</b>	<b>4</b>	<b>1</b>	<b>1</b>	<b>-</b>	<b>-</b>	<b>-</b>
<b>Nyomozásbefejezés összesen</b>	2006	5 155	9 726	636	247	293	935	369	3 400	3 052	1 298	519	2 577	599	168
	<b>2007</b>	<b>4 391</b>	<b>6 918</b>	<b>673</b>	<b>254</b>	<b>319</b>	<b>521</b>	<b>222</b>	<b>2 294</b>	<b>1 915</b>	<b>934</b>	<b>154</b>	<b>2 187</b>	<b>512</b>	<b>72</b>
Vádemelés	2006	3 709	8 128	607	230	286	701	359	2 512	2 241	1 105	413	2 350	530	163
	<b>2007</b>	<b>3 074</b>	<b>4 985</b>	<b>626</b>	<b>221</b>	<b>312</b>	<b>415</b>	<b>203</b>	<b>1 398</b>	<b>1 083</b>	<b>773</b>	<b>95</b>	<b>1 500</b>	<b>452</b>	<b>65</b>
-Vádirat	2006	1 991	5 752	248	129	73	391	233	1 565	1 355	676	141	2 064	361	151
	<b>2007</b>	<b>1 856</b>	<b>3 571</b>	<b>274</b>	<b>151</b>	<b>91</b>	<b>239</b>	<b>130</b>	<b>1 018</b>	<b>763</b>	<b>521</b>	<b>79</b>	<b>1 283</b>	<b>310</b>	<b>54</b>
-Bíróság elé állítás	2006	788	933	186	54	105	201	110	343	323	75	49	110	89	3
	<b>2007</b>	<b>501</b>	<b>569</b>	<b>155</b>	<b>22</b>	<b>96</b>	<b>115</b>	<b>50</b>	<b>175</b>	<b>149</b>	<b>25</b>	<b>1</b>	<b>85</b>	<b>65</b>	<b>7</b>
- Tárgyalás mellőzésével pénzbüntetés kiszabása	2006	550	622	155	40	98	29	6	87	75	260	174	82	34	-
	<b>2007</b>	<b>445</b>	<b>483</b>	<b>173</b>	<b>42</b>	<b>110</b>	<b>7</b>	<b>2</b>	<b>87</b>	<b>70</b>	<b>153</b>	<b>7</b>	<b>56</b>	<b>24</b>	<b>2</b>
<b>Nyomozásmegszüntetések</b>	2006	1 348	1 499	23	15	4	229	9	857	798	150	80	219	65	5
	<b>2007</b>	<b>1 265</b>	<b>1 367</b>	<b>42</b>	<b>29</b>	<b>6</b>	<b>106</b>	<b>19</b>	<b>871</b>	<b>829</b>	<b>154</b>	<b>59</b>	<b>166</b>	<b>56</b>	<b>7</b>
- Megrovásban részesítve	2006	1 108	1 176	9	5	-	215	8	757	713	111	80	73	40	2
	<b>2007</b>	<b>977</b>	<b>1 026</b>	<b>14</b>	<b>11</b>	<b>-</b>	<b>85</b>	<b>17</b>	<b>736</b>	<b>709</b>	<b>105</b>	<b>55</b>	<b>74</b>	<b>34</b>	<b>2</b>
<b>Egyéb</b>	2006	98	99	6	2	3	5	1	31	13	43	26	8	4	-
	<b>2007</b>	<b>52</b>	<b>566</b>	<b>5</b>	<b>4</b>	<b>1</b>	<b>-</b>	<b>-</b>	<b>25</b>	<b>3</b>	<b>7</b>	<b>-</b>	<b>521</b>	<b>4</b>	<b>-</b>
- Megrovás és elközbírási indítvány	2006	49	49	-	-	-	-	-	6	6	42	25	1	-	-
	<b>2007</b>	<b>-</b>	<b>-</b>	<b>-</b>	<b>-</b>	<b>-</b>	<b>-</b>	<b>-</b>	<b>-</b>	<b>-</b>	<b>-</b>	<b>-</b>	<b>-</b>	<b>-</b>	<b>-</b>
- Büntetőeljárás felajánlása	2006	19	6	2	3	3	-	1	3	1	-	4	4	-	-
	<b>2007</b>	<b>10</b>	<b>17</b>	<b>3</b>	<b>2</b>	<b>1</b>	<b>-</b>	<b>-</b>	<b>1</b>	<b>-</b>	<b>7</b>	<b>-</b>	<b>5</b>	<b>-</b>	<b>-</b>

25. számú tábla

Román állampolgárságú bűnelkövetők felelősségre vonása  
a 2006-2007. években

	2006. évben				2007. évben			
	külföldi bűnelkövetők		bűncselekmények		külföldi bűnelkövetők		bűncselekmények	
	száma	%-a	száma	%-a	száma	%-a	száma	%-a
<b>Fejlesztés elutasítások és nyomozás befejezések összesen</b>	1 818	100.0	2 663	100.0	1 474	100.0	2 097	100.0
<b>Fejlesztés elutasítás</b>	39	2.1	39	1.5	-	-	-	-
- megrovásban részesítve	39	2.1	38	1.4	-	-	-	-
<b>Nyomozásbefejezés</b>	1 779	97.9	2 624	98.5	1 474	100.0	2 097	100.0
- vádemelés	1 409	77.5	2 254	84.6	1 180	80.1	1 778	84.8
- vádirat	668	36.7	1 468	55.1	662	44.9	1 208	57.6
- bíróság elé állítás	262	14.4	285	10.7	156	10.6	150	7.2
- tárgyalás mellőzésével pénzbüntetés kiszabása	306	16.8	318	11.9	237	16.1	262	12.5
<b>- nyomozásmegszüntetés</b>	340	18.7	346	13.0	277	18.8	295	14.1
- megrovásban részesítve	271	14.9	266	10.0	195	13.2	193	9.2
<b>- egyéb</b>	30	1.7	24	0.9	17	1.2	24	1.1
- megrovás és elkobzási indítvány	17	0.9	13	0.5	-	-	-	-
- büntetőeljárás felajánlása	3	0.2	2	0.1	1	0.1	7	0.3



26. számú tábla

Ukrán állampolgárságú bűnelkövetők felelősségre vonása  
a 2006-2007. években

	2006. évben				2007. évben			
	külföldi bűnelkövetők		bűncselekmények		külföldi bűnelkövetők		bűncselekmények	
	száma	%-a	száma	%-a	száma	%-a	száma	%-a
<b>Fejlesztés elutasítások és nyomozás befejezések összesen</b>	1 366	100.0	1 686	100.0	598	100.0	659	100.0
<b>Fejlesztés elutasítás</b>	392	28.7	395	23.4	2	0.3	2	0.3
- megrovásban részesítve	390	28.6	393	23.3	2	0.3	2	0.3
<b>Nyomozásbefejezés</b>	974	71.3	1 291	76.6	596	99.7	657	99.7
<b>- vádemelés</b>	532	38.9	831	49.3	334	55.9	394	59.8
- vádirat	306	22.4	546	32.4	217	36.3	256	38.8
- bíróság elé állítás	157	11.5	219	13.0	56	9.4	63	9.6
- tárgyalás mellőzésével pénzbüntetés kiszabása	22	1.6	24	1.4	17	2.8	18	2.7
<b>- nyomozásmegszüntetés</b>	433	31.7	451	26.7	259	43.3	260	39.5
- megrovásban részesítve	410	30.0	428	25.4	225	37.6	228	34.6
<b>- egyéb</b>	9	0.7	9	0.5	3	0.5	3	0.5
- megrovás és elkobzási indítvány	6	0.4	6	0.4	-	-	-	-
- büntetőeljárás felajánlása	1	0.1	1	0.1	-	-	-	-

27. számú tábla

Szerb állampolgárságú bűnelkövetők felelősségre vonása  
a 2006-2007. években

	2006. évben				2007. évben			
	külföldi bűnelkövetők		bűnselekmények		külföldi bűnelkövetők		bűnselekmények	
	száma	%-a	száma	%-a	száma	%-a	száma	%-a
<b>Fejlesztés elutasítások és nyomozás befejezések összesen</b>	182	100.0	278	100.0	419	100.0	566	100.0
<b>Fejlesztés elutasítás</b>	6	3.3	6	2.2	19	4.5	19	3.4
- megrovásban részesítve	6	3.3	6	2.2	18	4.3	18	3.2
<b>Nyomozásbefejezés</b>	176	96.7	272	97.8	400	95.5	547	96.6
- <b>vádemelés</b>	106	58.2	198	71.2	234	55.8	332	58.7
- vádirat	62	34.1	142	51.1	130	31.0	211	37.3
- bíróság elé állítás	33	18.1	43	15.5	64	15.3	75	13.3
- tárgyalás mellőzésével pénzbüntetés kiszabása	6	3.3	7	2.5	25	6.0	27	4.8
- <b>nyomozásmegszüntetés</b>	66	36.3	68	24.5	165	39.4	214	37.8
- megrovásban részesítve	57	31.3	59	21.2	145	34.6	174	30.7
- <b>egyéb</b>	4	2.2	6	2.2	1	0.2	1	0.2
- megrovás és elkobzási indítvány	2	1.1	2	0.7	-	-	-	-
- büntetőeljárás felajánlása	1	0.5	1	0.4	1	0.2	1	0.2



29. számú tábla

Szlovák állampolgárságú bűnelkövetők felelősségre vonása  
a 2006 - 2007. években

	2006. évben				2007. évben			
	külföldi bűnelkövetők		bűncselekmények		külföldi bűnelkövetők		bűncselekmények	
	száma	%-a	száma	%-a	száma	%-a	száma	%-a
<b>Fejlesztés elutasítások és nyomozás befejezések összesen</b>	209	100.0	298	100.0	190	100.0	283	100.0
<b>Fejlesztés elutasítás</b>	-	-	-	-	-	-	-	-
- megrovásban részesítve	-	-	-	-	-	-	-	-
<b>Nyomozásbefejezés</b>	209	100.0	298	100.0	190	100.0	283	100.0
- <b>vádemelés</b>	178	85.2	266	89.3	152	80.0	247	87.3
- vádirat	93	44.5	166	55.7	94	49.5	163	57.6
- bíróság elé állítás	35	16.7	44	14.8	32	16.8	51	18.0
- tárgyalás mellőzésével pénzbüntetés kiszabása	32	15.3	34	11.4	17	8.9	16	5.7
- <b>nyomozásmegszüntetés</b>	27	12.9	28	9.4	37	19.5	35	12.4
- megrovásban részesítve	16	7.7	14	4.7	25	13.2	22	7.8
- <b>egyéb</b>	4	1.9	4	1.3	1	0.5	1	0.4
- megrovás és elkobzási indítvány	-	-	-	-	-	-	-	-
- büntetőeljárás felajánlása	2	1.0	2	0.7	-	-	-	-

30. számú tábla

Német állampolgárságú bűnelkövetők felelősségre vonása  
a 2006-2007. években

	2006. évben				2007. évben			
	külföldi bűnelkövetők		bűncselekmények		külföldi bűnelkövetők		bűncselekmények	
	száma	%-a	száma	%-a	száma	%-a	száma	%-a
<b>Fejlesztés elutasítások és nyomozás befejezések összesen</b>	193	100.0	763	100.0	161	100.0	199	100.0
<b>Fejlesztés elutasítás</b>	-	-	-	-	-	-	-	-
- megrovásban részesítve	-	-	-	-	-	-	-	-
<b>Nyomozásbefejezés</b>	193	100.0	763	100.0	161	100.0	199	100.0
- <b>vádemelés</b>	147	76.2	650	85.2	125	77.6	161	80.9
- vádirat	71	36.8	573	75.1	63	39.1	103	51.8
- bíróság elé állítás	38	19.7	37	4.8	28	17.4	26	13.1
- tárgyalás mellőzésével pénzbüntetés kiszabása	23	11.9	24	3.1	27	16.8	26	13.1
- <b>nyomozásmegszüntetés</b>	35	18.1	99	13.0	30	18.6	32	16.1
- megrovásban részesítve	22	11.4	26	3.4	12	7.5	12	6.0
- <b>egyéb</b>	11	5.7	14	1.8	6	3.7	6	3.0
- megrovás és elkobzási indítvány	3	1.6	3	0.4	-	-	-	-
- büntetőeljárás felajánlása	4	2.1	5	0.7	2	1.2	2	1.0

31. számú tábla

Osztrák állampolgárságú bűnelkövetők felelősségre vonása  
a 2006-2007. években

	2006. évben				2007. évben			
	külföldi bűnelkövetők		bűncselekmények		külföldi bűnelkövetők		bűncselekmények	
	száma	%-a	száma	%-a	száma	%-a	száma	%-a
<b>Fejlesztés elutasítások és nyomozás befejezések összesen</b>	181	100.0	264	100.0	156	100.0	179	100.0
<b>Fejlesztés elutasítás</b>	2	1.1	2	0.8	-	-	-	-
- megrovásban részesítve	1	0.6	1	0.4	-	-	-	-
<b>Nyomozásbefejezés</b>	179	98.9	262	99.2	156	100.0	179	100.0
<b>- vádemelés</b>	147	81.2	230	87.1	132	84.6	153	85.5
- vádirat	62	34.3	141	53.4	68	43.6	80	44.7
- bíróság elé állítás	51	28.2	55	20.8	36	23.1	43	24.0
- tárgyalás mellőzésével pénzbüntetés kiszabása	25	13.8	25	9.5	21	13.5	22	12.3
<b>- nyomozásmegszüntetés</b>	28	15.5	28	10.6	23	14.7	25	14.0
- megrovásban részesítve	21	11.6	21	8.0	14	9.0	15	8.4
<b>- egyéb</b>	4	2.2	4	1.5	1	0.6	1	0.6
- megrovás és elkobzási indítvány	-	-	-	-	-	-	-	-
- büntetőeljárás felajánlása	3	1.7	3	1.1	-	-	-	-









35. számú tábla

Külföldi állampolgárságú bűnelkövetőkkel szemben kiszabott büntetések és az önállóan alkalmazott intézkedések megoszlása a jogerős bírósági határozat szerint – összes elítélt

Ügyvétségek	Terheltek száma, akikkel szemben büntetést vagy intézkedést alkalmaztak	A főbüntetés neme										Önállóan alkalmazott mellék-büntetés, intézkedés
		életfogytig tartó szab. veszítés	hat. tartamú szabadságvesztés	ebből		közérdekű munka	pénz-büntetés	felfüggesztett pénzbüntetés	terhelt			
				végrehajtható	felfüggesztett							
Főváros	755	2	266	108	158	8	317	2	160			
Baranya megye	30	0	4	4	0	0	21	0	5			
Bács-Kiskun megye	125	0	40	8	32	0	49	12	24			
Békés megye	95	0	29	9	20	0	21	2	43			
Borsod-A-Z megye	34	0	11	5	6	0	17	0	6			
Csongrád megye	295	0	67	22	45	2	184	4	38			
Fejér megye	25	0	6	0	6	0	13	1	5			
Győr-M-Sopron megye	303	0	87	3	84	1	163	5	47			
Hajdú-Bihar megye	162	0	76	10	66	0	53	0	33			
Heves megye	13	0	1	0	1	0	10	0	2			
Jász-N-Szolnok megye	20	0	7	2	5	0	10	0	3			
Komárom-E megye	73	0	22	6	16	3	42	1	5			
Nógrád megye	16	0	1	0	1	0	15	0	0			
Pest megye	82	0	25	17	8	0	42	0	15			
Somogy megye	47	0	17	3	14	0	24	1	5			
Szabolcs-Sz-B megye	356	0	70	14	56	1	214	0	71			
Tolna megye	9	0	1	0	1	1	5	1	1			
Vas megye	68	0	32	19	13	0	30	1	5			
Veszprém megye	41	0	14	5	9	0	22	0	5			
Zala megye	109	0	34	6	28	0	53	1	21			
Budapesti Katonai Ü.	0	0	0	0	0	0	0	0	0			
Debreceni Katonai Ü.	0	0	0	0	0	0	0	0	0			
Győri Katonai Ü.	0	0	0	0	0	0	0	0	0			
Kaposvári Katonai Ü.	0	0	0	0	0	0	0	0	0			
Szegedi Katonai Ü.	0	0	0	0	0	0	0	0	0			
<b>Összesen</b>	<b>2 658</b>	<b>2</b>	<b>810</b>	<b>241</b>	<b>569</b>	<b>16</b>	<b>1 305</b>	<b>31</b>	<b>494</b>			
2006. év összesen	3 224	1	1 035	300	735	25	1 381	37	745			
2005. év összesen	3 180	0	1 102	295	807	11	1 272	37	758			

**36. számú tábla**  
**Külföldi állampolgárságú bűnelkövetőkkel szemben kiszabott büntetések és az önállóan alkalmazott intézkedések megoszlása a jogerős bírósági határozat szerint százalékosan – összes elítélt**

Ügyesszágék	Terheltek száma, akikkel szemben büntetést vagy intézkedést alkalmaztak	A főbüntetés neve							Önállóan alkalmazott mellék-büntetés, intézkedés
		életfogytig tartó szab. vesztés	hat. tartamú szabadságvesztés	ebból		közérdekű munka	pénzbüntetés	felfüggesztett pénzbüntetés	
				végrehajlandó	felfüggesztett				
százalék									
Főváros	755	0,26	35,23	40,60	59,40	1,06	41,99	0,26	21,19
Baranya megye	30	0,00	13,33	100,00	0,00	0,00	70,00	0,00	16,67
Bács-Kiskun megye	125	0,00	32,00	20,00	80,00	0,00	39,20	9,60	19,20
Békés megye	95	0,00	30,53	31,03	68,97	0,00	22,11	2,11	45,26
Borsod-A-Z megye	34	0,00	32,35	45,45	54,55	0,00	50,00	0,00	17,65
Csongrád megye	295	0,00	22,71	32,84	67,16	0,68	62,37	1,36	12,88
Fejér megye	25	0,00	24,00	0,00	100,00	0,00	52,00	4,00	20,00
Győr-M-Sopron megye	303	0,00	28,71	3,45	96,55	0,33	53,80	1,65	15,51
Hajdú-Bihar megye	162	0,00	46,91	13,16	86,84	0,00	32,72	0,00	20,37
Heves megye	13	0,00	7,69	0,00	100,00	0,00	76,92	0,00	15,38
Jász-N-Szolnok megye	20	0,00	35,00	28,57	71,43	0,00	50,00	0,00	15,00
Komárom-E megye	73	0,00	30,14	27,27	72,73	4,11	57,53	1,37	6,85
Nógrád megye	16	0,00	6,25	0,00	100,00	0,00	93,75	0,00	0,00
Pest megye	82	0,00	30,49	68,00	32,00	0,00	51,22	0,00	18,29
Somogy megye	47	0,00	36,17	17,65	82,35	0,00	51,06	2,13	10,64
Szabolcs-Sz-B megye	356	0,00	19,66	20,00	80,00	0,28	60,11	0,00	19,94
Tolna megye	9	0,00	11,11	0,00	100,00	11,11	55,56	11,11	11,11
Vas megye	68	0,00	47,06	59,38	40,63	0,00	44,12	1,47	7,35
Veszprém megye	41	0,00	34,15	35,71	64,29	0,00	53,66	0,00	12,20
Zala megye	109	0,00	31,19	17,65	82,35	0,00	48,62	0,92	19,27
Budapesti Katonai Ü.	0	-	-	-	-	-	-	-	-
Debreceni Katonai Ü.	0	-	-	-	-	-	-	-	-
Győri Katonai Ü.	0	-	-	-	-	-	-	-	-
Kaposvári Katonai Ü.	0	-	-	-	-	-	-	-	-
Szegedi Katonai Ü.	0	-	-	-	-	-	-	-	-
<b>Összesen</b>	<b>2 658</b>	<b>0,08</b>	<b>30,47</b>	<b>29,75</b>	<b>70,25</b>	<b>0,60</b>	<b>49,10</b>	<b>1,17</b>	<b>18,59</b>
2006. év összesen	3 224	0,03	32,10	28,99	71,01	0,78	42,83	1,15	23,11
2005. év összesen	3 180	0,00	34,65	26,77	73,23	0,35	40,00	1,16	23,84

## **VII. KÜLFÖLDI SÉRTETTEK ADATAI**

**37. számú tábla**

**Külföldi állampolgárságú sértettek földrészek és egyes kiemelt országok szerint  
a 2006-2007. években**

	2006		2007	
	é v e k b e n			
	szám	%	szám	%
<b>Összesen</b>	<b>7 292</b>	<b>100.0</b>	<b>7 245</b>	<b>100.0</b>
<b>Európa</b>	<b>6 442</b>	<b>88.3</b>	<b>6 377</b>	<b>88.0</b>
- ebből:				
Németország	1 850	25.4	1 720	23.7
Románia	773	10.6	1 038	14.3
Ausztria	671	9.2	604	8.3
Egyesült Királyság	429	5.9	350	4.8
Hollandia	307	4.2	345	4.8
Szlovákia	254	3.5	256	3.5
Olaszország	230	3.1	237	3.3
Franciaország	209	2.9	200	2.8
Ukrajna	184	2.5	167	2.3
Svédország	253	3.5	102	1.4
<b>Ázsia</b>	<b>474</b>	<b>6.5</b>	<b>479</b>	<b>6.6</b>
Kína	172	2.7	137	1.9
Japán	51	0.7	69	0.9
Izrael	68	0.9	61	0.8
<b>Afrika</b>	<b>61</b>	<b>0.8</b>	<b>64</b>	<b>0.9</b>
<b>Amerika</b>	<b>243</b>	<b>3.3</b>	<b>252</b>	<b>3.5</b>
<b>Ausztrália és Óceánia</b>	<b>68</b>	<b>0.9</b>	<b>69</b>	<b>0.9</b>

38. számú tábla

Külföldi állampolgárságú sértettek bűncselekmények szerint  
a 2006-2007. években

	2006. évben		2007. évben	
	szám	%	szám	%
<b>Összesen</b>	<b>7 292</b>	<b>100.0</b>	<b>7 245</b>	<b>100.0</b>
<b>Személy elleni bűncselekmények</b>	<b>169</b>	<b>2.3</b>	<b>228</b>	<b>3.1</b>
- ebből: súlyos testi sértés	92	1.3	117	1.6
<b>Közlekedési bűncselekmények</b>	<b>185</b>	<b>2.5</b>	<b>218</b>	<b>3.0</b>
- ebből: súlyos testi sérülést okozó	107	1.5	145	2.0
<b>Házasság, család, ifjúság és a nemi erkölcs elleni bűncselekmények</b>	<b>13</b>	<b>0.2</b>	<b>14</b>	<b>0.2</b>
- ebből: erőszakos közösülés	3	0.0	4	0.1
tiltott pornográf felvétellel				
visszaélés	2	0.0	3	0.0
<b>Az államigazgatás, az igazságszolgáltatás és a közelet tisztasága elleni bűncselekmények</b>	<b>1</b>	<b>0.0</b>	<b>1</b>	<b>0.0</b>
<b>Közrend elleni bűncselekmények</b>	<b>110</b>	<b>1.5</b>	<b>134</b>	<b>1.8</b>
- ebből: garázdaság	90	1.2	116	1.5
<b>Vagyon elleni</b>	<b>6 814</b>	<b>93.4</b>	<b>6 650</b>	<b>91.8</b>
- ebből: rablás	75	1.0	83	1.1
lopás	4864	66.7	5 168	71.3
betöréses lopás	886	12.1	788	10.9

**VIII. MAGYAR ÁLLAMPOLGÁROK  
BŰNÖZÉSE KÜLFÖLDÖN**

**39. számú tábla**

**Magyar bűnelkövetők által külföldi országokban (földrészeken)  
elkövetett bűncselekmények a 2006-2007. években**

	2006		2007	
	években			
	szám	%	szám	%

<b>Magyar bűnelkövetők által külföldön elkövetett bűncselekmények összesen</b>	<b>311</b>	<b>100.0</b>	<b>227</b>	<b>100.0</b>
--	------------	--------------	------------	--------------

**Ebből:**

<b>Európa</b>	<b>298</b>	<b>95,8</b>	<b>215</b>	<b>94.7</b>
---------------	------------	-------------	------------	-------------

Ausztria	95	30,6	97	42.7
----------	----	------	----	------

Szlovák Köztársaság	15	4,8	30	13.2
---------------------	----	-----	----	------

Spanyolország	2	0.6	15	6.6
---------------	---	-----	----	-----

Románia	3	1	13	5.7
---------	---	---	----	-----

Svájc	19	6,1	12	5.3
-------	----	-----	----	-----

Olaszország	132	42,4	10	4.4
-------------	-----	------	----	-----

Cseh Köztársaság	1	0.3	5	2.2
------------------	---	-----	---	-----

Horvátország	5	1,6	5	2.2
--------------	---	-----	---	-----

Egyesült Királyság	10	3,2	5	2.2
--------------------	----	-----	---	-----

Németország	7	2,2	4	1.8
-------------	---	-----	---	-----

<b>Ázsia</b>	-	-	-	-
--------------	---	---	---	---

<b>Afrika</b>	-	-	-	-
---------------	---	---	---	---

<b>Amerika</b>	<b>12</b>	<b>3,9</b>	<b>3</b>	<b>1.3</b>
----------------	-----------	------------	----------	------------

<b>Ausztrália és Óceánia</b>	-	-	-	-
----------------------------------	---	---	---	---

<b>Ismeretlen</b>	<b>1</b>	<b>0,3</b>	<b>6</b>	<b>2.6</b>
-------------------	----------	------------	----------	------------



40. számú tábla

Magyar bűnelkövetők és az általuk külföldön megvalósított bűncselekmények száma és megoszlása  
bűncselekménycsoportonként és egyes kiemelt bűncselekményekben a 2006-2007. években

	2006. évben			2007. évben		
	magyar bűnelkövetők		bűncselekmények száma	magyar bűnelkövetők		bűncselekmények száma
	száma	%-a		száma	%-a	

<b>Magyar bűnelkövetők által külföldön megvalósított bűncselekmény</b>	164	100.0	311	100.0	200	100.0	227	100.0
<b>A./ Állam és emberiség elleni bűncselekmények</b>	-	-	-	-	-	-	-	-
<b>B./ Személy elleni bűncselekmények</b>	3	1,8	3	1.0	11	5.5	20	8.8
ebből: - szándékos emberölés	-	-	-	-	-	-	1	0.4
- testi sértés	1	0.6	1	0.3	4	2.0	6	2.6
<b>C./ Közlekedési bűncselekmények</b>	11	6.7	11	3.5	9	4.5	9	4.0
ebből: - ittas járművezetés	4	2.4	4	1.3	3	1.5	3	1.3
<b>D./ A házasság a család az ifjúság és a nemi erkölcs elleni bűncselekmények</b>	13	7.9	161	51.8	29	14.5	24	10.5
<b>E./ Államigazgatás, az igazságszolgáltatás és a közelet tisztasága elleni bűncselekmények</b>	11	6.7	13	4.2	9	4.5	9	4.0
<b>F./ Közrend elleni bűncselekmények</b>	18	11.0	21	6.7	31	15.5	60	26.4
ebből: - garázdaság	-	-	-	-	2	1.0	2	0.9
- okirathamisítás	13	7.9	16	5.1	11	5.5	35	15.4
<b>G./ Gazdasági bűncselekmények</b>	4	2.4	4	1.3	10	5.0	9	4.0
ebből: - csempészet és vámorgazdaság	1	0.6	1	0.3	-	-	-	-
- piramisjáték szervezése	-	-	-	-	-	-	-	-
- visszaélés bankkártyával	-	-	-	-	-	-	-	-
<b>H./ Vagyon elleni bűncselekmények</b>	104	63.4	98	31.5	101	50.5	96	42.3
ebből: - lopás	72	43.9	66	21.2	59	29.5	52	22.9
- betöréses lopás	11	6.7	4	1.3	9	4.5	8	3.5
- rablás	6	3.7	1	0.3	1	0.5	1	0.4

## TARTALOMJEGYZÉK

	<u>oldal</u>
<b>I. ÖSSZEFOGLALÓ ADATOK</b>	1-8.
<b>II. A KÜLFÖLDI BŰNELKÖVETŐK FONTOSABB ADATAI</b>	
1/A. sz. tábla A külföldi állampolgárságú bűnelkövetők számának alakulása az 1998-2007. években	13.
1/B. sz. tábla Külföldi állampolgárságú sértettek számának alakulása az 1998-2007. években	13.
2. sz. tábla A kiemelt külföldi bűnelkövetőinek nemek szerinti megoszlása bűnözési rangsor szerint a 2006-2007. években	14.
3. sz. tábla Külföldi bűnelkövetők megoszlása földrészenként a 2006-2007. években	15.
<b>III. A KÜLFÖLDI BŰNELKÖVETŐK ÁLTAL MEGVALÓSÍTOTT BŰNCSELEKMÉNYEK STRUKTÚRÁJA</b>	
4. sz. tábla A külföldi bűnelkövetők és az általuk megvalósított bűncselekmények száma és megoszlása bűncselekmény csoportonként és egyes kiemelt bűncselekményekben a 2006-2007. években	19.
5. sz. tábla Román állampolgárságú bűnelkövetők és az általuk megvalósított bűncselekmények száma és megoszlása bűncselekmény csoportonként és egyes ki-emelt bűncselekményekben a 2006-2007. években	20.
6. sz. tábla Ukrán állampolgárságú bűnelkövetők és az általuk megvalósított bűncselekmények száma és megoszlása bűncselekmény csoportonként és egyes kiemelt bűncselekményekben a 2006-2007. években	21.

**o l d a l**

7. sz. tábla Szerb állampolgárságú bűnelkövetők és az általuk megvalósított bűncselekmények száma és megoszlása bűncselekmény csoportonként és egyes kiemelt bűncselekményekben a 2006-2007. években 22.
8. sz. tábla Moldáv állampolgárságú bűnelkövetők és az általuk megvalósított bűncselekmények száma és megoszlása bűncselekmény csoportonként és egyes kiemelt bűncselekményekben a 2006-2007. években 23.
9. sz. tábla Szlovák állampolgárságú bűnelkövetők és az általuk megvalósított bűncselekmények száma és megoszlása bűncselekmény csoportonként és egyes kiemelt bűncselekményekben a 2006-2007. években 24.
10. sz. tábla Német állampolgárságú bűnelkövetők és az általuk megvalósított bűncselekmények száma és megoszlása bűncselekmény csoportonként és egyes ki-emelt bűncselekményekben a 2006-2007. években 25.
11. sz. tábla Osztrák állampolgárságú bűnelkövetők és az általuk megvalósított bűncselekmények száma és megoszlása bűncselekmény csoportonként és egyes kiemelt bűncselekményekben a 2006-2007. években 26.
12. sz. tábla Kínai állampolgárságú bűnelkövetők és az általuk megvalósított bűncselekmények száma és megoszlása bűncselekmény csoportonként és egyes kiemelt bűncselekményekben a 2006-2007. években 27.
13. sz. tábla Vietnami állampolgárságú bűnelkövetők és az általuk megvalósított bűncselekmények száma és megoszlása bűncselekmény csoportonként és egyes kiemelt bűncselekményekben a 2006-2007. években 28.

**o l d a l**

14. sz. tábla Török állampolgárságú bűnelkövetők és az általuk megvalósított bűncselekmények száma és megoszlása bűncselekmény csoportonként és egyes kiemelt bűncselekményekben a 2006-2007. években 29.

**IV. A KÜLFÖLDI BŰNELKÖVETŐK ÁLTAL MEGVALÓSÍTOTT BŰNCSELEKMÉNYEK TERÜLETI MEGOSZLÁSA**

15. sz. tábla A külföldi bűnelkövetők által megvalósított bűncselekmények területi megoszlása a 2006-2007. években 33.

16. sz. tábla A külföldi bűnelkövetők által megvalósított bűncselekmények területi megoszlása egyes kiemelt bűncselekmény csoportokban a 2006-2007. években 34.

**V. A KÜLFÖLDI BŰNELKÖVETŐKKEL SZEMBEN ALKALMAZOTT KÉNYSZERINTÉZKEDÉSEK MEGOSZLÁSA**

17. sz. tábla A külföldi bűnelkövetőkkel szemben alkalmazott kényszerintézkedések bűncselekmény csoportonként és egyes kiemelt bűncselekményekben a 2006-2007. években 37.

18. sz. tábla A külföldi bűnelkövetőkkel szemben alkalmazott őrizetbe vételek bűncselekmény csoportonként és egyes kiemelt bűncselekményekben a 2006. évben 38.

19. sz. tábla A külföldi bűnelkövetőkkel szemben alkalmazott őrizetbe vételek bűncselekmény csoportonként és egyes kiemelt bűncselekményekben a 2007. évben 39.

20. sz. tábla A külföldi bűnelkövetőkkel szemben alkalmazott előzetes letartóztatások bűncselekmény csoportonként és egyes kiemelt bűncselekményekben a 2006. évben 40.

21. sz. tábla	A külföldi bűnelkövetőkkel szemben alkalmazott előzetes letartóztatások bűncselekmény csoportonként és egyes kiemelt bűncselekményekben a 2007. évben	41.
22. sz. tábla	A külföldi bűnelkövetőkkel szemben alkalmazott lakhelyelhagyási tilalmak bűncselekmény csoportonként és egyes kiemelt bűncselekményekben a 2006. évben	42.
23. sz. tábla	A külföldi bűnelkövetőkkel szemben alkalmazott lakhelyelhagyási tilalmak bűncselekmény csoportonként és egyes kiemelt bűncselekményekben a 2007. évben	43.

## **VI. A KÜLFÖLDI BŰNELKÖVETŐK FELELŐSSÉGRE VONÁSA**

24. sz. tábla	Külföldi bűnelkövetők felelősségre vonása a 2006-2007. években	47.
25. sz. tábla	Román állampolgárságú bűnelkövetők felelősségre vonása a 2006-2007. években	48.
26. sz. tábla	Ukrán állampolgárságú bűnelkövetők felelősségre vonása a 2006-2007. években	49.
27. sz. tábla	Szerb állampolgárságú bűnelkövetők felelősségre vonása a 2006-2007. években	50.
28. sz. tábla	Moldáv állampolgárságú bűnelkövetők felelősségre vonása a 2006-2007. években	51.
29. sz. tábla	Szlovák állampolgárságú bűnelkövetők felelősségre vonása a 2006-2007. években	52.
30. sz. tábla	Német állampolgárságú bűnelkövetők felelősségre vonása a 2006-2007. években	53.

31. sz. tábla	Osztrák állampolgárságú bűnelkövetők felelősségre vonása a 2006-2007. években	54.
32. sz. tábla	Kínai állampolgárságú bűnelkövetők felelősségre vonása a 2006-2007. években	55.
33. sz. tábla	Vietnámi állampolgárságú bűnelkövetők felelősségre vonása a 2006-2007. években	56.
34. sz. tábla	Török állampolgárságú bűnelkövetők felelősségre vonása a 2006-2007. években	57.
35. sz. tábla	A külföldi állampolgárságú bűnelkövetőkkel szemben kiszabott főbüntetések és önállóan alkalmazott mellékbüntetések, intézkedések a 2007. évben	58.
36. sz. tábla	A külföldi állampolgárságú bűnelkövetőkkel szemben kiszabott főbüntetések és önállóan alkalmazott mellékbüntetések, intézkedések százalékosan a 2007. évben	59.

## **VII. KÜLFÖLDI SÉRTETTEK ADATAI**

37. sz. tábla	Külföldi állampolgárságú sértettek földrészek és egyes kiemelt országok szerint a 2006-2007. években	63.
38. sz. tábla	Külföldi állampolgárságú sértettek bűncselekmények szerint a 2006-2007. években	64.

## **VIII. MAGYAR ÁLLAMPOLGÁROK BŰNÖZÉSE KÜLFÖLDÖN**

39. sz. tábla	Magyar bűnelkövetők által külföldön elkövetett bűncselekmények a 2006-2007. években	67.
40. sz. tábla	Magyar bűnelkövetők és az általuk külföldön megvalósított bűncselekmények száma és megoszlása bűncselekmény-csoportonként és egyes kiemelt bűncselekményekben a 2006-2007. években	68.

<b>TARTALOMJEGYZÉK</b>	69-73.
------------------------	--------