

**A KÜLFÖLDI ÁLLAMPOLGÁROK
ÉS A BŰNÖZÉS
KAPCSOLATA MAGYARORSZÁGON
A 2010–2011. ÉVEKBEN**

2012. év

Kiadja:

Legfőbb Ügyészség
Informatikai Főosztály

ISSN 1418-7493

I.

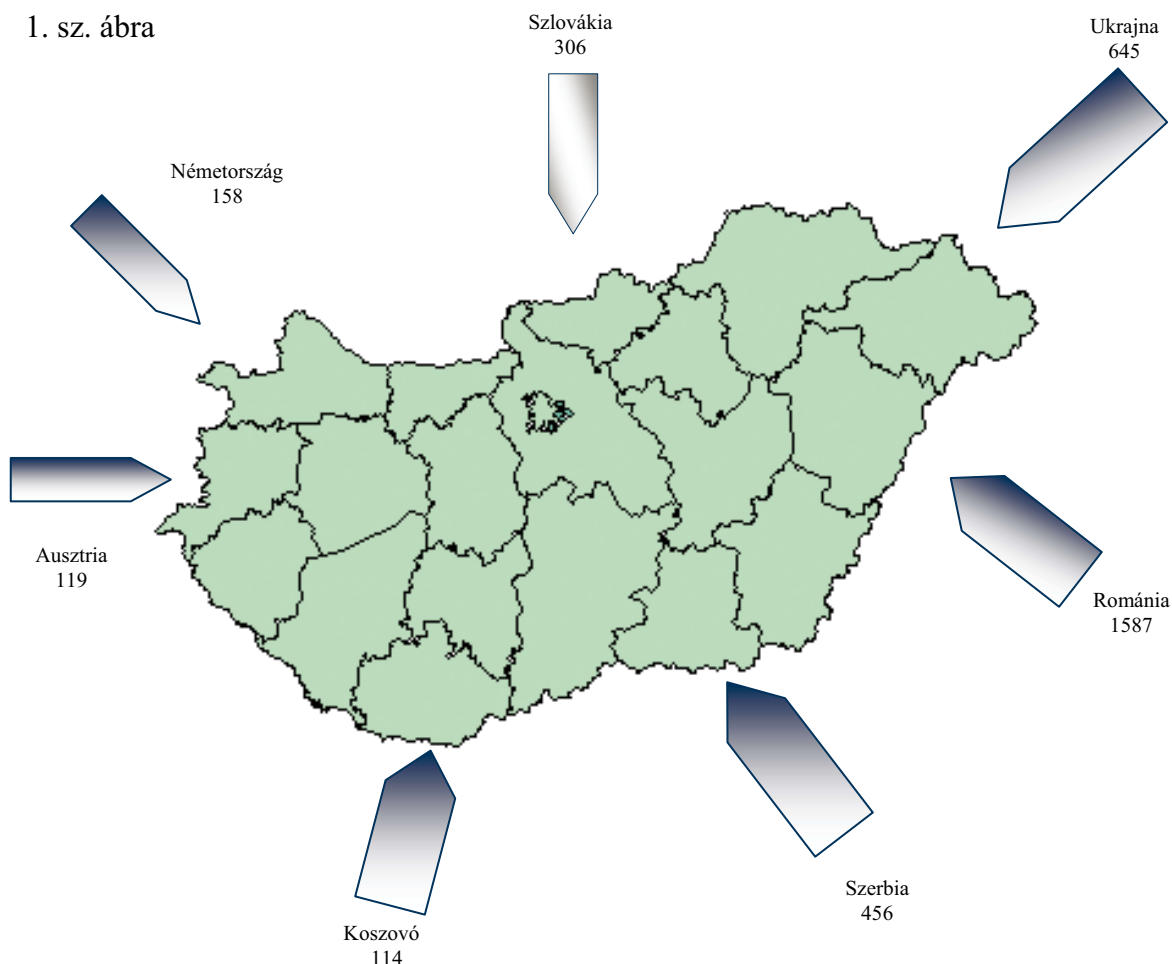
ÖSSZEFOGLALÓ ADATOK

2011-ben 41,3 millió külföldi érkezett hazánkba¹. Ezeknek mintegy 36,3%-a átutazó volt (15 millió fő). A több napra látogató 10,3 millió külföldi állampolgár átlagosan 6,6 napot töltött el hazánkban.

2011-ben a külföldi állampolgárságú regisztrált bűnelkövetők száma 4857 volt, ez 16,5%-kal több az előző évinél. Az általuk elkövetett bűncselekmények száma viszont csökkent, 7402-ről 7117-re (8,7%-kal).

A környezet (kiemelt) európai államokból érkező bűnelkövetők száma a 2011. évben

1. sz. ábra

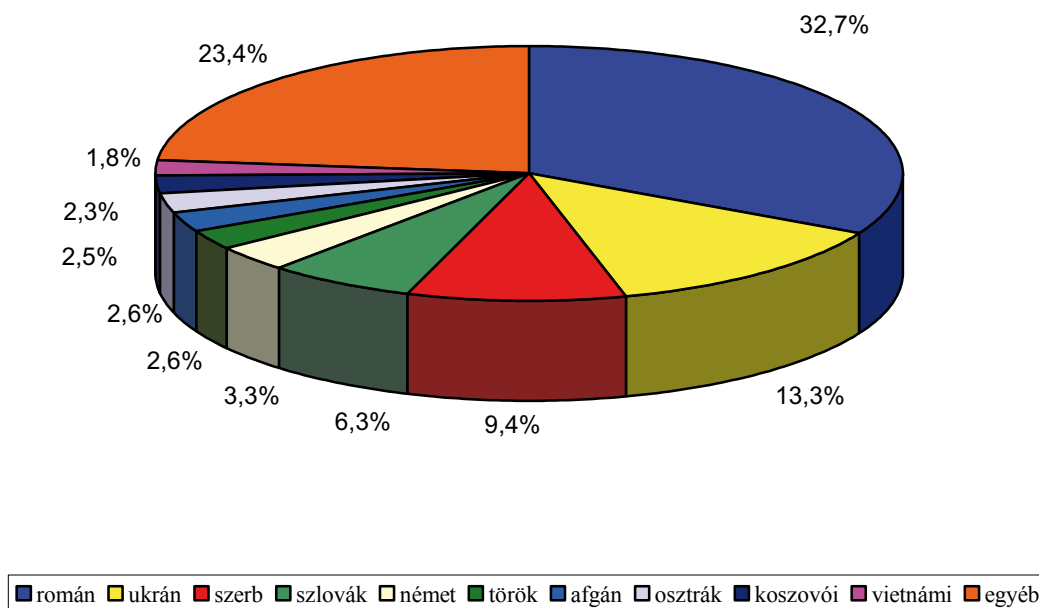


¹ Nem állampolgárság-, hanem határállomás-függő a nyilvántartás. Osztrák, szlovák és szlovén határszakaszon nincsenek határok és nincsen határnyilvántartás. A schengeni országból jöveket már nem ellenőrzik, bármilyen is az állampolgárságuk. A 41,3 millió becsült adat; nemcsak a megmaradt határszakaszok forgalmának összege, hanem különféle statisztikai eljárásokkal előállított éves forgalomszám. (Forrás: KSH)

Az abszolút számokat tekintve a legtöbb – 1587 – regisztrált bűnelkövető Romániából érkezett. Ukrajnából 645, Szerbiából 456, Szlovákiából 306, Németországból 158, Törökországból és Afganisztánból 124, Ausztriából 119, Koszovóból 114, Vietnámból 88 olyan személy jött hazánkba, aki bűncselekményt követett el.

A Magyarországon bűncselekményt elkövetők százalékos megoszlása állampolgárság szerint a 2011. évben

2. sz. ábra



A BŰNCSELEKMÉNYEK NÉHÁNY JELLEMZŐJE

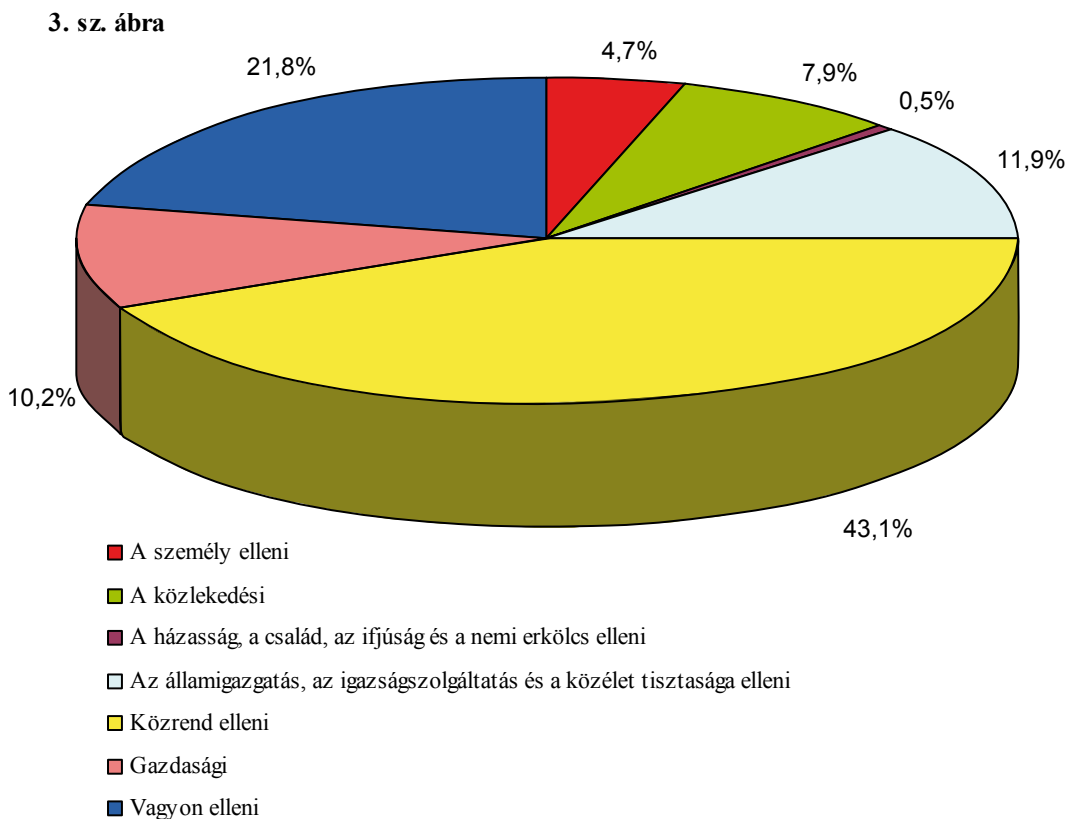
Az egy külföldi bűnelkövetőre jutó bűncselekmények száma 1,6, az előző évinél 0,2-del kevesebb volt.

A bűnözés alakulását – a bűnelkövetők állampolgársága szerint – vizsgálva azt tapasztaljuk, hogy a román bűnelkövetők száma 1387-ről 1587-re, (14,4%-kal) nőtt, az ukrán bűnelkövetőké 453-ról 645-re, 42,4%-kal növekedett. A románok által elkövetett bűncselekmények száma 3097-ről 2511-re (18,9%-kal), az ukránoké pedig 713-ról 705-re (1,1%-kal) csökkent.

Általánosságban megállapítható, hogy 2011-ben a regisztrált külföldi bűnelkövetők száma csökkent (7402-ről 7117-re), míg az általuk elkövetett bűncselekmények száma kisebb mértékben nőtt a 2010. év adataihoz viszonyítva (4170-ről 4857-re).

A regisztrált bűncselekmények összetétele lényegében nem változott a 2010. évihez képest. A legnagyobb arányt 2011-ben a közrend elleni bűncselekmények képviselik, ezt követik a vagyon elleni bűncselekmények. Harmadik helyen az államigazgatás, az igazságszolgáltatás és a közélet tisztasága elleni bűncselekmények állnak. A legtöbb vagyon elleni bűncselekményt a román, szlovák és vietnámi állampolgárságú bűnelkövetők valósították meg. A közrend elleni bűncselekményeket legnagyobb arányban a román és ukrán állampolgárságú bűnelkövetők követték el, de viszonylag magas a szerb és szlovák állampolgárságú bűnelkövetők száma is. E kategórián belül a különböző okirat-hamisítások a leggyakoribbak. A közlekedési bűncselekményeket leginkább a románok követték el, de viszonylag magas volt a német és szlovák állampolgárok által megvalósított ilyen bűncselekmények száma is. A gazdasági bűncselekményeket túlnyomórészt román, ukrán és vietnámi elkövetők valósították meg.

A külföldi állampolgárok által elkövetett bűncselekmények megoszlása a 2011. évben



A KÜLFÖLDIEK MAGYARORSZÁGON ELKÖVETETT BŰNCSELEKMÉNYEINEK TERÜLETI MEGOSZLÁSA

2011-ben a külföldiek által megvalósított regisztrált bűncselekmények 22,5%-át a fővárosban követték el. Győr-Moson-Sopron megye került a második helyre 19,2%-os aránnyal. Csongrád megyében 13,6%, Szabolcs-Szatmár-Bereg megyében 10%, Bács-Kiskun megyében 7,6% az arány. A többi megyében kisebb a külföldiek által elkövetett bűncselekmények aránya, a legalacsonyabb Jász-Nagykun-Szolnok (0,5%), Nógrád (0,6%), Heves, Fejér és Tolna (0,7%), valamint Veszprém (0,8%) megyékben.

A fővárosban elkövetett regisztrált bűncselekményeken belül a legnagyobb számban a vagyon elleni bűncselekmények fordultak elő (757), de jelentős a közrend elleni bűncselekmények száma is (476). Az előbbi a fővárosban regisztrált 1603 bűncselekmény 47,2%-a, az utóbbi pedig 29,7%-a.

A Budapesten elkövetett regisztrált bűncselekmények száma 2193-ról 1603-ra, 26,9%-kal csökkent. A főbb bűncselekménycsoportok közül a gazdaságiak 69,1%-kal, a vagyon elleniek 18,6%-kal, a közrend elleniek 6,7%-kal csökkentek.

A külföldi bűnelkövetők által a 2010–2011. években megvalósított bűncselekmények területi megoszlásának részletesebb adatairól a 16. számú tábla tájékoztat.

A KÜLFÖLDIEKKEL SZEMBEN ALKALMAZOTT KÉNYSZERINTÉZKEDÉSEK, VALAMINT A FELELŐSSÉGRE VONÁS ALAKULÁSA

2010-ben 581, 2011-ben 655 külföldi bűnelkövetővel szemben alkalmaztak személyi szabadságot korlátozó kényszerintézkedést.

Döntően az államigazgatás, az igazságszolgáltatás és a közélet tisztasága elleni (320), a vagyon elleni (152) és a közrend elleni (124) bűncselekmények kategóriájában került sor a személyi szabadság korlátozására.

2010-ben 4170 külföldi bűnelkövetőből 318 (7,6%), 2011-ben 4857-ből 314 (6,5%) személyt helyeztek a bíróságok előzetes letartóztatásba.

A külföldi bűnelkövetők egy részét saját illetékes bíróságaik vonják felelőségre, míg jelentős részük cselekményét a magyar hatóságok bírálják el.

A hatóságok 2011-ben 4857 külföldi bűnelkövetővel szemben fejezték be az eljárást, és ebből az ügyészség 3012 személyt vádolt meg (62%).

A bíróságok 2011-ben 1146 külföldivel szemben szabtak ki határozott tartamú szabadságvesztést, de ebből 884 esetben (77,1%) a végrehajtást felfüggesztették. Pénzbüntetést szabtak ki 945 (33,7%) külföldi bűnelkövetővel szemben.

A KÜLFÖLDI SÉRTETTEK SZÁMÁNAK ALAKULÁSA

Magyarországon a 2011. évben 7623 külföldi állampolgár sérelmére elkövetett bűncselekményt regisztráltak. 2010-ben ez a szám 7793 volt. (A csökkenés 2,2%.)

Hazánkban elsősorban vagyon elleni (82,4%) bűncselekményeket követtek el külföldiek sérelmére. E bűncselekmények legnagyobb részét (62,7%) a lopások képezték, de viszonylag magas a sérelmükre elkövetett betöréses lopások száma is (856).

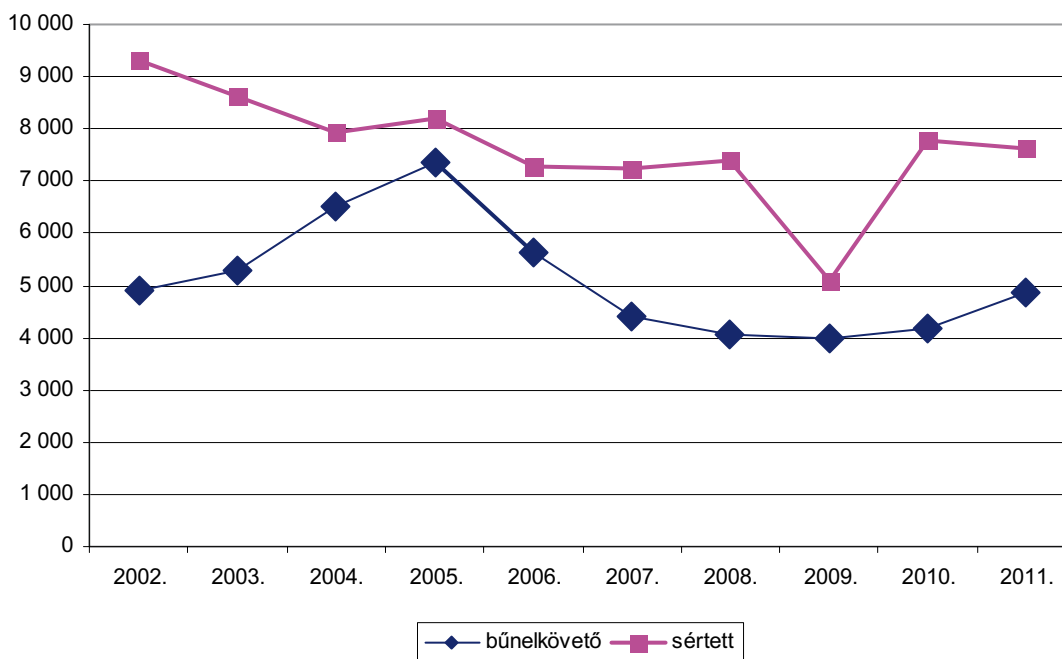
A külföldiek jellemzően magyar bűnelkövetők célpontjai, de nem ritkán saját honfitársaik áldozataivá válnak. 2011-ben a hollandok, az angolok, az olaszok, a lengyelek és a franciák gyakorlatilag csak a sértetti oldalon jelennek meg. Ezekből az országokból ritkán találunk bűnelkövetőket.

A német és az osztrák állampolgároknál egyaránt fellelhetünk bűnelkövetőket és sértetteket, de az utóbbiak száma meghaladja az előbbieket. 2011-ben 158 német bűnelkövetőt és 1342 sértettet, valamint 526 osztrák sértettet és 119 osztrák bűnelkövetőt regisztráltunk. Keleti és délkeleti szomszédainknál fordított a helyzet, mert Romániából és Ukrajnából érkezők között több bűnelkövetőt találunk, mint sértettet. Az elmúlt esztendőben Ukrajnából 645 bűnelkövető míg 164 sértett érkezett. Romániából 1047 sértettet és 1587 bűnelkövetőt regisztráltak.

Északi szomszédunktól, Szlovákiából 2010-ben 413 sértett és 227 bűnelkövető érkezett hazánkba. A tavalyi évben a két számérték kissé közelített egymáshoz: 363 sértettet és 306 bűnelkövetőt regisztráltak.

Külföldi sértettek és bűnelkövetők számának alakulása a 2002–2011. években

4. sz. ábra (készült az 1/A. és 1/B. sz. táblák alapján)



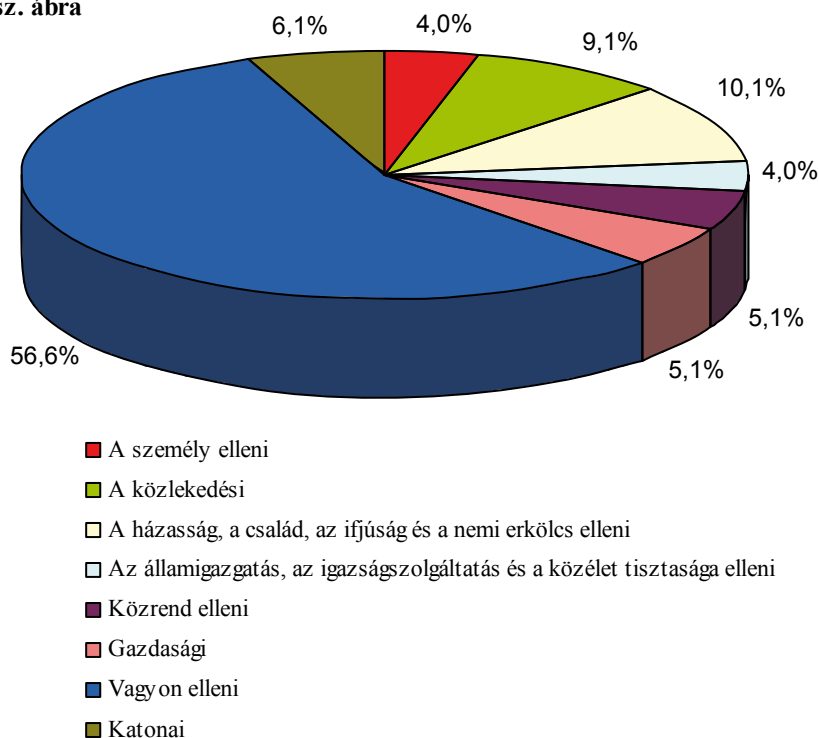
A MAGYAR ÁLLAMPOLGÁROK BŰNÖZÉSE KÜLFÖLDÖN

A külföldre utazó, vagy ott tartózkodó magyar állampolgárok közül 2010-ben 119-en, 2011-ben 99-en követtek el olyan bűncselekményt, amelyekről a magyar hatóságok tudomást szereztek, illetve amelyet felajánlottak a hazai bűnüldöző hatóságoknak (Btk. 3. §).

A regisztrált magyar bűnelkövetők cselekményeik 31,6%-át Ausztriában, 20,2%-át Németországban, 11,4%-át Olaszországban, illetve Szlovákiában követtek el. A többi, általuk külföldön elkövetett bűncselekmény száma egyenként nem vagy alig éri el a 10-et.

A 2011-ben külföldön bűncselekményt elkövető magyar állampolgárok bűncselekménycsoportok szerinti százalékos megoszlását a következő ábra szemlélteti:

5. sz. ábra



2011-ben a magyar állampolgárságú bűnelkövetők legnagyobb része, 56,6%-a vagyon elleni bűncselekményt követett el, a kategórián belül legnagyobb arányban lopást követtek el. A következő legnagyobb kategória a házasság, a család, az ifjúság és a nemi erkölcs elleni bűncselekmények (10,1%).

A 2010. évhez viszonyítva megállapítható, hogy a bűnelkövetők száma 119-ről 99-re (16,8%-kal) csökkent, míg az általuk elkövetett bűncselekmények száma nagyobb arányban, 178-ról 114-re, 36%-kal csökkent.

II.

A KÜLFÖLDI BŰNELKÖVETŐK FONTOSABB ADATAI

**Külföldi állampolgárságú bűnelkövetők számának alakulása
a 2002–2011. években**

1/A. számú tábla

Év	Ismertté vált, illetve regisztrált külföldi állampolgárságú bűnelkövető	Ha 2002. év = 100%
2002.	4 887	100,0%
2003.	5 301	108,5%
2004.	6 513	133,3%
2005.	7 366	150,7%
2006.	5 626	115,1%
2007.	4 420	90,4%
2008.	4 046	82,8%
2009.	3 985	81,5%
2010.	4 170	85,3%
2011.	4 857	99,4%

**Külföldi állampolgárságú sértettek számának alakulása
a 2002–2011. években**

1/B. számú tábla

Év	Külföldi állampolgárságú sértettek összesen	Ha 2002. év = 100%
2002.	9 309	100,0%
2003.	8 612	92,5%
2004.	7 914	85,0%
2005.	8 181	87,9%
2006.	7 292	78,3%
2007.	7 245	77,8%
2008.	7 390	79,4%
2009.	5 114	54,9%
2010.	7 793	83,7%
2011	7 623	81,9%

2. számú tábla

A kiemelt külföldi állampolgárságú bűnelkövetők állampolgárság és nemek szerinti megoszlása bűnözési rangsor szerint a 2010–2011. években

RANGSOR	2010. évben							2011. évben						
	külföldi			férfi		női		külföldi			férfi		női	
	bűnelkövető		bűncselekmény	bűnelkövető	bűncselekmény	bűnelkövető	bűncselekmény	bűnelkövető		bűncselekmény	bűnelkövető	bűncselekmény	bűnelkövető	bűncselekmény
	száma	%-a						száma	%-a					
1. Románia	1 387	33,3	3 097	1 195	2 626	192	471	1 587	38,1	2 511	1 431	2 294	156	217
2. Ukrajna	453	10,9	713	332	512	121	201	645	15,5	705	356	405	289	300
3. Szerbia	279	6,7	462	263	438	16	24	456	10,9	567	414	521	42	46
4. Szlovákia	227	5,4	333	187	285	40	48	306	7,3	587	254	531	52	56
5. Németország	165	4,0	231	145	206	20	25	158	3,8	177	134	152	24	25
6. Törökország	100	2,4	156	93	148	7	8	124	3,0	128	120	124	4	4
7. Afganisztán	82	2,0	97	79	94	3	3	124	3,0	142	114	125	10	17
8. Ausztria	137	3,3	191	124	176	13	15	119	2,9	173	108	134	11	39
9. Koszovó	89	2,1	114	85	108	4	6	114	2,7	115	112	113	2	2
10. Vietnám	95	2,3	276	71	197	24	79	88	2,1	167	73	125	15	42

*Megjegyzés: Egy bűncselekménynek több elkövetője is lehet
Rangsor: A tárgyévi bűnelkövetői sorrend*

3. számú tábla

Külföldi állampolgárságú bűnelkövetők megoszlása földrészenként a 2010–2011. években

Földrész	2010. évben		2011. évben	
	Bűnelkövetők száma	%	Bűnelkövetők száma	%
Európa	3547	85,1	4 070	83,8
Ázsia	439	10,5	555	11,4
Afrika	146	3,5	198	4,1
Amerika	31	0,7	27	0,6
Ausztrália és Óceánia	3	0,1	9	0,2
Összesen	4170	100,0	4 857	100,0

III.

A KÜLFÖLDI BŰNELKÖVETŐK ÁLTAL MEGVALÓSÍTOTT BŰNCSELEKMÉNYEK STRUKTÚRÁJA

4. számú tábla

Külföldi állampolgárságú bűnelkövetők és az általuk megvalósított bűncselekmények száma és megoszlása bűncselekménycsoportonként és egyes kiemelt bűncselekményekben a 2010–2011. években

	2010. évben				2011. évben			
	külföldi bűnelkövetők		bűn-cselekmények		külföldi bűnelkövetők		bűn-cselekmények	
	száma	%-a	száma	%-a	száma	%-a	száma	%-a
Külföldi állampolgárságú bűnelkövetők által megvalósított összes bűncselekmény	4 170	100,0	7 402	100,0	4 857	100,0	7 117	100,0
Ebből:								
A) Állam és emberiség elleni bűncselekmények	–	0,0	–	0,0	–	0,0	–	0,0
B) Személy elleni bűncselekmények	204	4,9	387	5,2	199	4,1	332	4,7
ebből:								
– szándékos emberölés	13	0,3	12	0,2	12	0,2	11	0,2
– szándékos testi sértés	127	3,0	240	3,2	92	1,9	187	2,6
ebből:								
– súlyos testi sértés	119	2,9	150	2,0	86	1,8	128	1,8
C) Közlekedési bűncselekmények	591	14,2	616	8,3	535	11,0	562	7,9
ebből								
– közúti baleset okozása	552	13,2	576	7,8	485	10,0	513	7,2
– ittas járművezetés	333	8,0	340	4,6	270	5,6	284	4,0
D) A házasság, a család, az ifjúság és a nemi erkölcs elleni bűncselekmények	41	1,0	70	0,9	29	0,6	39	0,5
E) Az államigazgatás, az igazság- szolgáltatás és a közélet tisztasága elleni bűncselekmények	554	13,3	1 088	14,7	795	16,4	847	11,9
ebből:								
– embercsempészség	128	3,1	101	1,4	152	3,1	125	1,8
– beutazási és tartózkodási tilalom megsértése	324	7,8	856	11,6	529	10,9	560	7,9
F) Közrend elleni bűncselekmények	1 228	29,4	2 111	28,5	1 929	39,7	3 064	43,1
ebből:								
– garázdaság	296	7,1	246	3,3	355	7,3	263	3,7
– okirat-hamisítás*	666	16,0	161	2,2	1 306	26,9	2 528	35,5
– visszaélés kábítószerrel	148	3,5	1 234	16,7	175	3,6	177	2,5
G) Gazdasági bűncselekmények	628	15,1	1 346	18,2	591	12,2	723	10,2
ebből:								
– csempészet	212	5,1	200	2,7	291	6,0	289	4,1
H) Vagyon elleni bűncselekmények	924	22,2	1 784	24,1	779	16,0	1 550	21,8
ebből:								
– lopás	488	11,7	594	8,0	460	9,5	599	8,4
– betöréses lopás	47	1,1	82	1,1	50	1,0	135	1,9
– jármű önkényes elvétele	17	0,4	16	0,2	8	0,2	9	0,1
– szerzői vagy szerzői joghoz kapcsolódó jogok megsértése	41	1,0	505	6,8	27	0,6	100	1,4

* magában foglalja a magánokirat-hamisítás vétségét és a közokirat-hamisítás büntetést

5. számú tábla

Román állampolgárságú bűnelkövetők és az általuk megvalósított bűncselekmények száma és megoszlása
bűncselekménycsoportonként és egyes kiemelt bűncselekményekben
a 2010–2011. években

	2010. évben				2011. évben			
	bűn- elkövetők		bűn- cselekmények		bűn- elkövetők		bűn- cselekmények	
	száma	%-a	száma	%-a	száma	%-a	száma	%-a
Román állampolgárságú bűnelkövetők által megvalósított összes bűncselekmény	1 387	100,0	3 097	100,0	1 587	100,0	2 511	100,0
Ebből:								
A) Állam és emberiség elleni bűncselekmények	–	0,0	–	0,0	–	0,0	–	0,0
B) Személy elleni bűncselekmények	103	7,4	191	6,2	89	5,6	175	7,0
ebből:								
– szándékos emberölés	12	0,9	11	0,4	4	0,3	4	0,2
– szándékos testi sértés	62	4,5	114	3,7	49	3,1	111	4,4
ebből:								
– súlyos testi sértés	58	4,2	70	2,3	48	3,0	78	3,1
C) Közlekedési bűncselekmények	212	15,3	218	7,0	178	11,2	185	7,4
ebből								
– közúti baleset okozása	203	14,6	209	6,7	170	10,7	178	7,1
– ittas járművezetés	114	8,2	114	3,7	84	5,3	90	3,6
D) A házasság, a család, az ifjúság és a nemi erkölcs elleni bűncselekmények	19	1,4	28	0,9	14	0,9	22	0,9
E) Az államigazgatás, az igazság- szolgáltatás és a közélet tisztasága elleni bűncselekmények	59	4,3	66	2,1	64	4,0	59	2,3
ebből:								
– embercsempészás	22	1,6	15	0,5	21	1,3	16	0,6
– beutazási és tartózkodási tilalom megsértése	4	0,3	7	0,2	8	0,5	8	0,3
F) Közrend elleni bűncselekmények	345	24,9	910	29,4	680	42,8	1 371	54,6
ebből:								
– garázdaság	122	8,8	102	3,3	192	12,1	125	5,0
– okirat-hamisítás*	160	11,5	396	12,8	433	27,3	1 199	47,7
– visszaélés kábítószerrel	8	0,6	10	0,3	25	1,6	25	1,0
G) Gazdasági bűncselekmények	152	11,0	707	22,8	130	8,2	213	8,5
ebből:								
– csempészet	3	0,2	3	0,1	36	2,3	36	1,4
H) Vagyon elleni bűncselekmények	497	35,8	977	31,5	432	27,2	486	19,4
ebből:								
– lopás	285	20,5	318	10,3	273	17,2	272	10,8
– betöréses lopás	24	1,7	46	1,5	30	1,9	31	1,2
– jármű önkényes elvétele	12	0,9	12	0,4	3	0,2	5	0,2
– szerzői vagy szerzői joghoz kapcsolódó jogok megsértése	4	0,3	307	9,9	3	0,2	5	0,2

* magában foglalja a magánokirat-hamisítás vétségét és a közokirat-hamisítás büntetettét

6. számú tábla

Ukrán állampolgárságú bűnelkövetők és az általuk megvalósított bűncselekmények száma és megoszlása
bűncselekménycsoportonként és egyes kiemelt bűncselekményekben
a 2010–2011. években

	2010. évben				2011. évben			
	bűn- elkövetők		bűn- cselekmények		bűn- elkövetők		bűn- cselekmények	
	száma	%-a	száma	%-a	száma	%-a	száma	%-a
Ukrán állampolgárságú bűnelkövetők által megvalósított összes bűncselekmény	453	100,0	713	100,0	645	100,0	705	100,0
Ebből:								
A) Állam és emberiség elleni bűncselekmények	–	0,0	–	0,0	–	0,0	–	0,0
B) Személy elleni bűncselekmények	11	2,4	25	3,5	7	1,1	12	1,7
ebből:								
– szándékos emberölés	–	0,0	–	0,0	–	0,0	–	0,0
– szándékos testi sértés	9	2,0	18	2,5	4	0,6	6	0,9
ebből:								
– súlyos testi sértés	8	1,8	13	1,8	4	0,6	2	0,3
C) Közlekedési bűncselekmények	27	6,0	31	4,3	44	6,8	49	7,0
ebből								
– közúti baleset okozása	27	6,0	31	4,3	41	6,4	46	6,5
– ittas járművezetés	16	3,5	17	2,4	28	4,3	29	4,1
D) A házasság, a család, az ifjúság és a nemi erkölcs elleni bűncselekmények	2	0,4	7	1,0	–	0,0	2	0,3
E) Az államigazgatás, az igazság- szolgáltatás és a közélet tisztasága elleni bűncselekmények	68	15,0	300	42,1	75	11,6	69	9,8
ebből:								
– embercsempészás	13	2,9	10	1,4	7	1,1	5	0,7
– beutazási és tartózkodási tilalom megsértése	48	10,6	283	39,7	55	8,5	55	7,8
F) Közrend elleni bűncselekmények	128	28,3	146	20,5	382	59,2	434	61,6
ebből:								
– garázdaság	10	2,2	7	1,0	15	2,3	10	1,4
– okirat-hamisítás*	107	23,6	126	17,7	357	55,3	414	58,7
– visszaélés kábítószerrel	6	1,3	7	1,0	6	0,9	6	0,9
G) Gazdasági bűncselekmények	177	39,1	152	21,3	106	16,4	108	15,3
ebből:								
– csempészet	85	18,8	75	10,5	49	7,6	48	6,8
H) Vagyon elleni bűncselekmények	40	8,8	52	7,3	31	4,8	31	4,4
ebből:								
– lopás	26	5,7	31	4,3	19	2,9	18	2,6
– betöréses lopás	2	0,4	4	0,6	4	0,6	5	0,7
– jármű önkényes elvétele	1	0,2	1	0,1	1	0,2	1	0,1
– szerzői vagy szerzői joghoz kapcsolódó jogok megsértése	3	0,7	3	0,4	1	0,2	1	0,1

* magában foglalja a magánokirat-hamisítás vétségét és a közokirat-hamisítás büntetettét

7. számú tábla

Szerb állampolgárságú bűnelkövetők és az általuk megvalósított bűncselekmények száma és megoszlása
bűncselekménycsoportonként és egyes kiemelt bűncselekményekben
a 2010–2011. években

	2010. évben				2011. évben			
	bűn- elkövetők		bűn- cselekmények		bűn- elkövetők		bűn- cselekmények	
	száma	%-a	száma	%-a	száma	%-a	száma	%-a
Szerb állampolgárságú bűnelkövetők által megvalósított összes bűncselekmény	279	100,0	462	100,0	456	100,0	567	100,0
Ebből:								
A) Állam és emberiség elleni bűncselekmények	–	0,0	–	0,0	–	0,0	–	0,0
B) Személy elleni bűncselekmények	5	1,8	8	1,7	5	1,1	8	1,4
ebből:								
– szándékos emberölés	–	0,0	–	0,0	–	0,0	–	0,0
– szándékos testi sértés	3	1,1	6	1,3	3	0,7	6	1,1
ebből:								
– súlyos testi sértés	3	1,1	4	0,9	3	0,7	3	0,5
C) Közlekedési bűncselekmények	12	4,3	12	2,6	24	5,3	26	4,6
ebből								
– közúti baleset okozása	12	4,3	12	2,6	22	4,8	24	4,2
– ittas járművezetés	8	2,9	8	1,7	11	2,4	11	1,9
D) A házasság, a család, az ifjúság és a nemi erkölcs elleni bűncselekmények	3	1,1	3	0,6	–	0,0	–	0,0
E) Az államigazgatás, az igazság- szolgáltatás és a közélet tisztasága elleni bűncselekmények	97	34,8	223	48,3	140	30,7	148	26,1
ebből:								
– embercsempészás	21	7,5	19	4,1	63	13,8	58	10,2
– beutazási és tartózkodási tilalom megsértése	71	25,4	195	42,2	71	15,6	82	14,5
F) Közrend elleni bűncselekmények	86	30,8	122	26,4	111	24,3	124	21,9
ebből:								
– garázdaság	6	2,2	6	1,3	11	2,4	5	0,9
– okirat-hamisítás*	67	24,0	99	21,4	86	18,9	106	18,7
– visszaélés kábítószerrel	12	4,3	14	3,0	10	2,2	9	1,6
G) Gazdasági bűncselekmények	61	21,9	58	12,6	142	31,1	141	24,9
ebből:								
– csempészet	53	19,0	51	11,0	125	27,4	124	21,9
H) Vagyon elleni bűncselekmények	15	5,4	36	7,8	34	7,5	120	21,2
ebből:								
– lopás	10	3,6	24	5,2	20	4,4	61	10,8
– betöréses lopás	1	0,4	3	0,6	5	1,1	45	7,9
– jármű önkényes elvétele	–	0,0	–	0,0	1	0,2	1	0,2
– szerzői vagy szerzői joghoz kapcsolódó jogok megsértése	–	0,0	–	0,0	1	0,2	40	7,1

* magában foglalja a magánokirat-hamisítás vétségét és a közokirat-hamisítás büntetést

8. számú tábla

Szlovák állampolgárságú bűnelkövetők és az általuk megvalósított bűncselekmények száma és megoszlása bűncselekménycsoportonként és egyes kiemelt bűncselekményekben a 2010–2011. években

	2010. évben				2011. évben			
	bűnelkövetők		bűncselekmények		bűnelkövetők		bűncselekmények	
	száma	%-a	száma	%-a	száma	%-a	száma	%-a
Szlovák állampolgárságú bűnelkövetők által megvalósított összes bűncselekmény	227	100,0	333	100,0	306	100,0	587	100,0
Ebből:								
A) Állam és emberiség elleni bűncselekmények	–	0,0	–	0,0	–	0,0	–	0,0
B) Személy elleni bűncselekmények	4	1,8	11	3,3	16	5,2	22	3,7
ebből:								
– szándékos emberölés	–	0,0	–	0,0	1	0,3	1	0,2
– szándékos testi sértés	3	1,3	8	2,4	8	2,6	9	1,5
ebből:								
– súlyos testi sértés	2	0,9	5	1,5	5	1,6	6	1,0
C) Közlekedési bűncselekmények	50	22,0	52	15,6	30	9,8	30	5,1
ebből								
– közúti baleset okozása	47	20,7	49	14,7	28	9,2	28	4,8
– ittas járművezetés	29	12,8	30	9,0	16	5,2	16	2,7
D) A házasság, a család, az ifjúság és a nemi erkölcs elleni bűncselekmények	2	0,9	4	1,2	1	0,3	2	0,3
E) Az államigazgatás, az igazságszolgáltatás és a közelet tisztasága elleni bűncselekmények	14	6,2	12	3,6	13	4,2	9	1,5
ebből:								
– embercsempészás	9	4,0	5	1,5	11	3,6	5	0,9
– beutazási és tartózkodási tilalom megsértése	–	0,0	1	0,3	–	0,0	1	0,2
F) Közrend elleni bűncselekmények	49	21,6	94	28,2	140	45,8	344	58,6
ebből:								
– garázdaság	18	7,9	11	3,3	7	2,3	10	1,7
– okirat-hamisítás*	13	5,7	63	18,9	113	36,9	318	54,2
– visszaélés kábítószerrel	14	6,2	16	4,8	11	3,6	12	2,0
G) Gazdasági bűncselekmények	22	9,7	33	9,9	13	4,2	31	5,3
ebből:								
– csempészet	4	1,8	2	0,6	1	0,3	1	0,2
H) Vagyon elleni bűncselekmények	86	37,9	127	38,1	93	30,4	149	25,4
ebből:								
– lopás	59	26,0	68	20,4	71	23,2	127	2,6
– betöréses lopás	6	2,6	12	3,6	2	0,7	13	2,2
– jármű önkényes elvétele	–	0,0	–	0,0	–	0,0	1	0,2
– szerzői vagy szerzői joghoz kapcsolódó jogok megsértése	–	0,0	–	0,0	–	0,0	–	0,0

* magában foglalja a magánokirat-hamisítás vétségét és a közokirat-hamisítás büntetést

9. számú tábla

Német állampolgárságú bűnelkövetők és az általuk megvalósított bűncselekmények száma és megoszlása bűncselekménycsoportonként és egyes kiemelt bűncselekményekben a 2010–2011. években

	2010. évben				2011. évben			
	bűn- elkövetők		bűn- cselekmények		bűn- elkövetők		bűn- cselekmények	
	száma	%-a	száma	%-a	száma	%-a	száma	%-a
Német állampolgárságú bűnelkövetők által megvalósított összes bűncselekmény	165	100,0	231	100,0	158	100,0	177	100,0
Ebből:								
A) Állam és emberiség elleni bűncselekmények	–	0,0	–	0,0	–	0,0	–	0,0
B) Személy elleni bűncselekmények ebből:	9	5,5	28	12,1	13	8,2	19	10,7
– szándékos emberölés	1	0,6	1	0,4	2	1,3	1	0,6
– szándékos testi sértés ebből:	5	3,0	11	4,8	3	1,9	5	2,8
– súlyos testi sértés	5	3,0	7	3,0	3	1,9	4	2,3
C) Közlekedési bűncselekmények ebből	61	37,0	64	27,7	44	27,8	48	27,1
– közúti baleset okozása	58	35,2	61	26,4	42	26,6	46	26,0
– ittas járművezetés	31	18,8	32	13,9	27	17,1	29	16,4
D) A házasság, a család, az ifjúság és a nemi erkölcs elleni bűncselekmények	4	2,4	14	6,1	6	3,8	6	3,4
E) Az államigazgatás, az igazság- szolgáltatás és a közélet tisztasága elleni bűncselekmények ebből:	8	4,8	9	3,9	11	7,0	11	6,2
– embercsempészás	4	2,4	4	1,7	5	3,2	5	2,8
– beutazási és tartózkodási tilalom megsértése	–	0,0	–	0,0	–	0,0	–	0,0
F) Közrend elleni bűncselekmények ebből:	35	21,2	50	21,6	37	23,4	41	23,2
– garázdaság	11	6,7	14	6,1	9	5,7	9	5,1
– okirat-hamisítás*	15	9,1	4	1,7	11	7,0	15	8,5
– visszaélés kábítószerrel	3	1,8	24	10,4	9	5,7	9	5,1
G) Gazdasági bűncselekmények ebből:	16	9,7	18	7,8	31	19,6	35	19,8
– csempészet	7	4,2	7	3,0	13	8,2	13	7,3
H) Vagyon elleni bűncselekmények ebből:	32	19,4	48	20,8	16	10,1	17	9,6
– lopás	6	3,6	8	3,5	5	3,2	4	2,3
– betöréses lopás	4	2,4	3	1,3	1	0,6	1	0,6
– jármű önkényes elvétele	1	0,6	1	0,4	–	0,0	–	0,0
– szerzői vagy szerzői joghoz kapcsolódó jogok megsértése	–	0,0	8	3,5	–	0,0	–	0,0

* magában foglalja a magánokirat-hamisítás vétségét és a közokirat-hamisítás büntetettét

10. számú tábla

Török állampolgárságú bűnelkövetők és az általuk megvalósított bűncselekmények száma és megoszlása bűncselekménycsoportonként és egyes kiemelt bűncselekményekben a 2010–2011. években

	2010. évben				2011. évben			
	bűn- elkövetők		bűn- cselekmények		bűn- elkövetők		bűn- cselekmények	
	száma	%-a	száma	%-a	száma	%-a	száma	%-a
Török állampolgárságú bűnelkövetők által megvalósított összes bűncselekmény	100	100,0	156	100,0	124	100,0	128	100,0
Ebből:								
A) Állam és emberiség elleni bűncselekmények	–	0,0	–	0,0	–	0,0	–	0,0
B) Személy elleni bűncselekmények ebből:	–	0,0	5	3,2	3	2,4	3	2,3
– szándékos emberölés	–	0,0	–	0,0	–	0,0	–	0,0
– szándékos testi sértés ebből:	–	0,0	2	1,3	–	0,0	1	0,8
– súlyos testi sértés	–	0,0	1	0,6	–	0,0	–	0,0
C) Közlekedési bűncselekmények ebből	12	12,0	14	9,0	14	11,3	14	10,9
– közúti baleset okozása	10	10,0	12	7,7	9	7,3	9	7,0
– ittas járművezetés	6	6,0	6	3,8	5	4,0	5	3,9
D) A házasság, a család, az ifjúság és a nemi erkölcs elleni bűncselekmények	–	0,0	–	0,0	1	0,8	1	0,8
E) Az államigazgatás, az igazság- szolgáltatás és a közélet tisztasága elleni bűncselekmények ebből:	22	22,0	52	33,3	43	34,7	44	34,4
– embercsempészás	10	10,0	9	5,8	1	0,8	1	0,8
– beutazási és tartózkodási tilalom megsértése	8	8,0	39	25,0	39	31,5	40	31,3
F) Közrend elleni bűncselekmények ebből:	36	36,0	43	27,6	41	33,1	45	35,2
– garázdaság	10	10,0	7	4,5	6	4,8	5	3,9
– okirat-hamisítás*	20	20,0	30	19,2	29	23,4	35	27,3
– visszaélés kábítószerrel	6	6,0	6	3,8	6	4,8	4	3,1
G) Gazdasági bűncselekmények ebből:	27	27,0	39	25,0	19	15,3	18	14,1
– csempészet	11	11,0	11	7,1	10	8,1	10	7,8
H) Vagyon elleni bűncselekmények ebből:	3	3,0	3	1,9	3	2,4	3	2,3
– lopás	1	1,0	1	0,6	–	0,0	–	0,0
– betöréses lopás	–	0,0	–	0,0	–	0,0	–	0,0
– jármű önkényes elvétele	–	0,0	–	0,0	–	0,0	–	0,0
– szerzői vagy szerzői joghoz kapcsolódó jogok megsértése	–	0,0	–	0,0	–	0,0	–	0,0

* magában foglalja a magánokirat-hamisítás vétségét és a közokirat-hamisítás büntetést

11. számú tábla

Afgán állampolgárságú bűnelkövetők és az általuk megvalósított bűncselekmények száma és megoszlása bűncselekménycsoportonként és egyes kiemelt bűncselekményekben a 2010–2011. években

	2010. évben				2011. évben			
	bűn- elkövetők		bűn- cselekmények		bűn- elkövetők		bűn- cselekmények	
	száma	%-a	száma	%-a	száma	%-a	száma	%-a
Afgán állampolgárságú bűnelkövetők által megvalósított összes bűncselekmény	82	100,0	97	100,0	124	100,0	142	100,0
Ebből:								
A) Állam és emberiség elleni bűncselekmények	–	0,0	–	0,0	–	0,0	–	0,0
B) Személy elleni bűncselekmények ebből:	3	3,7	8	8,2	3	2,4	7	4,9
– szándékos emberölés	–	0,0	–	0,0	–	0,0	–	0,0
– szándékos testi sértés ebből:	3	3,7	8	8,2	3	2,4	7	4,9
– súlyos testi sértés	3	3,7	7	7,2	3	2,4	7	4,9
C) Közlekedési bűncselekmények ebből	1	1,2	1	1,0	–	0,0	–	0,0
– közúti baleset okozása	1	1,2	1	1,0	–	0,0	–	0,0
– ittas járművezetés	1	1,2	1	1,0	–	0,0	–	0,0
D) A házasság, a család, az ifjúság és a nemi erkölcs elleni bűncselekmények	–	0,0	–	0,0	–	0,0	–	0,0
E) Az államigazgatás, az igazság- szolgáltatás és a közélet tisztasága elleni bűncselekmények ebből:	34	41,5	35	36,1	76	61,3	81	57,0
– embercsempészés	1	1,2	1	1,0	–	0,0	–	0,0
– beutazási és tartózkodási tilalom megsértése	33	40,2	34	35,1	73	58,9	76	53,5
F) Közrend elleni bűncselekmények ebből:	42	51,2	50	51,5	41	33,1	48	33,8
– garázdaság	8	9,8	7	7,2	19	15,3	13	9,2
– okirat-hamisítás*	31	37,8	39	40,2	22	17,7	35	24,6
– visszaélés kábítószerrel	3	3,7	4	4,1	–	0,0	–	0,0
G) Gazdasági bűncselekmények ebből:	–	0,0	–	0,0	2	1,6	3	2,1
– csempészet	–	0,0	–	0,0	–	0,0	–	0,0
H) Vagyon elleni bűncselekmények ebből:	2	2,4	3	3,1	2	1,6	3	2,1
– lopás	1	1,2	2	2,1	2	1,6	1	0,7
– betöréses lopás	–	0,0	–	0,0	–	0,0	–	0,0
– jármű önkényes elvétele	–	0,0	–	0,0	–	0,0	–	0,0
– szerzői vagy szerzői joghoz kapcsolódó jogok megsértése	–	0,0	–	0,0	–	0,0	–	0,0

* magában foglalja a magánokirat-hamisítás vétségét és a közokirat-hamisítás büntetettét

12. számú tábla

Osztrák állampolgárságú bűnelkövetők és az általuk megvalósított bűncselekmények száma és megoszlása bűncselekménycsoportonként és egyes kiemelt bűncselekményekben a 2010–2011. években

	2010. évben				2011. évben			
	bűn- elkövetők		bűn- cselekmények		bűn- elkövetők		bűn- cselekmények	
	száma	%-a	száma	%-a	száma	%-a	száma	%-a
Osztrák állampolgárságú bűnelkövetők által megvalósított összes bűncselekmény	137	100,0	191	100,0	119	100,0	173	100,0
Ebből:								
A) Állam és emberiség elleni bűncselekmények	–	0,0	–	0,0	–	0,0	–	0,0
B) Személy elleni bűncselekmények ebből:	7	5,1	13	6,8	7	5,9	11	6,4
– szándékos emberölés	–	0,0	–	0,0	2	1,7	2	1,2
– szándékos testi sértés ebből:	3	2,2	9	4,7	2	1,7	6	3,5
– súlyos testi sértés	3	2,2	4	2,1	2	1,7	4	2,3
C) Közlekedési bűncselekmények ebből	52	38,0	55	28,8	48	40,3	51	29,5
– közúti baleset okozása	49	35,8	52	27,2	46	38,7	49	28,3
– ittas járművezetés	37	27,0	40	20,9	35	29,4	38	22,0
D) A házasság, a család, az ifjúság és a nemi erkölcs elleni bűncselekmények	3	2,2	3	1,6	2	1,7	2	1,2
E) Az államigazgatás, az igazság- szolgáltatás és a közélet tisztasága elleni bűncselekmények ebből:	11	8,0	8	4,2	3	2,5	3	1,7
– embercsempészés	4	2,9	2	1,0	1	0,8	1	0,6
– beutazási és tartózkodási tilalom megsértése	–	0,0	–	0,0	–	0,0	–	0,0
F) Közrend elleni bűncselekmények ebből:	40	29,2	47	24,6	32	26,9	38	22,0
– garázdaság	10	7,3	9	4,7	11	9,2	12	6,9
– okirat-hamisítás*	8	5,8	14	7,3	4	3,4	7	4,0
– visszaélés kábítószerrel	14	10,2	12	6,3	7	5,9	6	3,5
G) Gazdasági bűncselekmények ebből:	9	6,6	17	8,9	13	10,9	22	12,7
– csempészet	1	0,7	1	0,5	7	5,9	7	4,0
H) Vagyon elleni bűncselekmények ebből:	15	10,9	48	25,1	14	11,8	46	26,6
– lopás	4	2,9	3	1,6	5	4,2	4	2,3
– betöréses lopás	–	0,0	–	0,0	2	1,7	2	1,2
– jármű önkényes elvétele	–	0,0	1	0,5	–	0,0	–	0,0
– szerzői vagy szerzői joghoz kapcsolódó jogok megsértése	–	0,0	–	0,0	–	0,0	–	0,0

* magában foglalja a magánokirat-hamisítás vétségét és a közokirat-hamisítás büntetést

13. számú tábla

Kosovói állampolgárságú bűnelkövetők és az általuk megvalósított bűncselekmények száma és megoszlása bűncselekménycsoportonként és egyes kiemelt bűncselekményekben a 2010–2011. években

	2010. évben				2011. évben			
	bűn- elkövetők		bűn- cselekmények		bűn- elkövetők		bűn- cselekmények	
	száma	%-a	száma	%-a	száma	%-a	száma	%-a
Kosovói állampolgárságú bűnelkövetők által megvalósított összes bűncselekmény	89	100,0	114	100,0	114	100,0	115	100,0
Ebből:								
A) Állam és emberiség elleni bűncselekmények	–	0,0	–	0,0	–	0,0	–	0,0
B) Személy elleni bűncselekmények ebből:	–	0,0	–	0,0	1	0,9	2	1,7
– szándékos emberölés	–	0,0	–	0,0	–	0,0	–	0,0
– szándékos testi sértés	–	0,0	–	0,0	1	0,9	1	0,9
ebből:								
– súlyos testi sértés	–	0,0	–	0,0	1	0,9	1	0,9
C) Közlekedési bűncselekmények ebből	–	0,0	–	0,0	–	0,0	–	0,0
– közúti baleset okozása	–	0,0	–	0,0	–	0,0	–	0,0
– ittas járművezetés	–	0,0	–	0,0	–	0,0	–	0,0
D) A házasság, a család, az ifjúság és a nemi erkölcs elleni bűncselekmények	–	0,0	–	0,0	–	0,0	–	0,0
E) Az államigazgatás, az igazság- szolgáltatás és a közélet tisztasága elleni bűncselekmények ebből:	63	70,8	69	60,5	80	70,2	81	70,4
– embercsempészés	5	5,6	4	3,5	7	6,1	5	4,3
– beutazási és tartózkodási tilalom megsértése	58	65,2	65	57,0	72	63,2	75	65,2
F) Közrend elleni bűncselekmények ebből:	23	25,8	39	34,2	28	24,6	28	24,3
– garázdaság	5	5,6	–	0,0	3	2,6	1	0,9
– okirat-hamisítás*	17	19,1	1	0,9	24	21,1	26	22,6
– visszaélés kábítószerrel	1	1,1	38	33,3	1	0,9	1	0,9
G) Gazdasági bűncselekmények ebből:	2	2,2	3	2,6	–	0,0	–	0,0
– csempészet	1	1,1	1	0,9	–	0,0	–	0,0
H) Vagyon elleni bűncselekmények ebből:	1	1,1	3	2,6	5	4,4	4	3,5
– lopás	1	1,1	2	1,8	–	0,0	–	0,0
– betöréses lopás	–	0,0	–	0,0	–	0,0	–	0,0
– jármű önkényes elvétele	–	0,0	–	0,0	3	2,6	1	0,9
– szerzői vagy szerzői joghoz kapcsolódó jogok megsértése	–	0,0	–	0,0	–	0,0	–	0,0

* magában foglalja a magánokirat-hamisítás vétségét és a közokirat-hamisítás büntetettét

14. számú tábla

Vietnámi állampolgárságú bűnelkövetők és az általuk megvalósított bűncselekmények száma és megoszlása bűncselekménycsoportonként és egyes kiemelt bűncselekményekben a 2010–2011. években

	2010. évben				2011. évben			
	bűn- elkövetők		bűn- cselekmények		bűn- elkövetők		bűn- cselekmények	
	száma	%-a	száma	%-a	száma	%-a	száma	%-a
Vietnámi állampolgárságú bűnelkövetők által megvalósított összes bűncselekmény	95	100,0	276	100,0	88	100,0	167	100,0
Ebből:								
A) Állam és emberiség elleni bűncselekmények	–	0,0	–	0,0	–	0,0	–	0,0
B) Személy elleni bűncselekmények	2	2,1	5	1,8	4	4,5	4	2,4
ebből:								
– szándékos emberölés	–	0,0	–	0,0	1	1,1	1	0,6
– szándékos testi sértés	2	2,1	4	1,4	–	0,0	–	0,0
ebből:								
– súlyos testi sértés	2	2,1	2	0,7	–	0,0	–	0,0
C) Közlekedési bűncselekmények	1	1,1	1	0,4	6	6,8	5	3,0
ebből								
– közúti baleset okozása	1	1,1	1	0,4	6	6,8	5	3,0
– ittas járművezetés	1	1,1	1	0,4	6	6,8	5	3,0
D) A házasság, a család, az ifjúság és a nemi erkölcs elleni bűncselekmények	–	0,0	–	0,0	–	0,0	–	0,0
E) Az államigazgatás, az igazság- szolgáltatás és a közélet tisztasága elleni bűncselekmények	2	2,1	2	0,7	10	11,4	11	6,6
ebből:								
– embercsempészés	–	0,0	–	0,0	–	0,0	–	0,0
– beutazási és tartózkodási tilalom megsértése	1	1,1	1	0,4	4	4,5	5	3,0
F) Közrend elleni bűncselekmények	28	29,5	52	18,8	34	38,6	64	38,3
ebből:								
– garázdaság	4	4,2	4	1,4	1	1,1	1	0,6
– okirat-hamisítás*	14	14,7	12	4,3	6	6,8	35	21,0
– visszaélés kábítószerrel	10	10,5	36	13,0	27	30,7	28	16,8
G) Gazdasági bűncselekmények	41	43,2	129	46,7	19	21,6	32	19,2
ebből:								
– csempészet	–	0,0	–	0,0	–	0,0	–	0,0
H) Vagyon elleni bűncselekmények	21	22,1	87	31,5	15	17,0	51	30,5
ebből:								
– lopás	1	1,1	1	0,4	–	0,0	3	1,8
– betöréses lopás	–	0,0	–	0,0	–	0,0	–	0,0
– jármű önkényes elvétele	–	0,0	–	0,0	–	0,0	–	0,0
– szerzői vagy szerzői joghoz kapcsolódó jogok megsértése	19	20,0	82	29,7	11	12,5	34	20,4

* magában foglalja a magánokirat-hamisítás vétségét és a közokirat-hamisítás büntettét

IV.

**A KÜLFÖLDI BŰNELKÖVETŐK
ÁLTAL MEGVALÓSÍTOTT
BŰNCSELEKMÉNYEK TERÜLETI
MEGOSZLÁSA**

15. számú tábla

**Külföldi állampolgárságú bűnelkövetők által megvalósított bűncselekmények területi megoszlása
a 2010–2011. években**

Az elkövetés helye	2010. évben		2011. évben	
	bűncselekmény		bűncselekmény	
	száma	%-a	száma	%-a
Összesen	7 402	100,0	7 117	100,0
Főváros	2 193	29,6	1 603	22,5
Baranya	126	1,7	83	1,2
Bács-Kiskun	355	4,8	543	7,6
Békés	139	1,9	113	1,6
Borsod-Abaúj-Zemplén	452	6,1	220	3,1
Csongrád	1 196	16,2	970	13,6
Fejér	73	1,0	52	0,7
Győr-Moson-Sopron	563	7,6	1 367	19,2
Hajdú-Bihar	303	4,1	255	3,6
Heves	46	0,6	48	0,7
Komárom-Esztergom	149	2,0	161	2,3
Nógrád	68	0,9	41	0,6
Pest	330	4,5	264	3,7
Somogy	127	1,7	68	1,0
Szabolcs-Szatmár-Bereg	705	9,5	714	10,0
Jász-Nagykun-Szolnok	73	1,0	39	0,5
Tolna	134	1,8	50	0,7
Vas	124	1,7	158	2,2
Veszprém	97	1,3	59	0,8
Zala	147	2,0	149	2,1
Külföld	188	2,5	160	2,2

16. számú tábla

Külföldi állampolgárságú bűnelkövetők által megvalósított bűncselekmények területi megoszlása egyes kiemelt bűncselekménycsoportokban
a 2010–2011. években

Elkövetés helye	Az általuk elkövetett bűncselekmény		Közlekedési		Államigazgatás, igazságszolgáltatás és a közélet tisztasága elleni		Közrend elleni		Gazdasági		Vagyon elleni	
	bűncselekmények											
	2010	2011	2010	2011	2010	2011	2010	2011	2010	2011	2010	2011
Összesen	7 402	7117	616	562	1 088	847	2 111	3064	1 346	723	1 784	1550
Főváros	2 193	1603	92	65	80	51	510	476	463	143	930	757
Baranya	126	83	22	17	10	6	50	25	15	6	20	15
Bács-Kiskun	355	543	46	36	107	207	83	126	38	63	54	76
Békés	139	113	10	15	15	19	53	33	25	17	22	17
Borsod-Abaúj-Zemplén	452	220	26	15	6	8	389	156	2	4	19	30
Csongrád	1 196	970	38	29	407	299	309	279	314	202	98	138
Fejér	73	52	14	11	3	2	17	12	9	6	18	17
Győr-Moson-Sopron	563	1367	73	74	55	42	109	1061	206	53	89	115
Hajdú-Bihar	303	255	36	29	54	19	80	104	21	9	87	66
Heves	46	48	10	11	–	–	11	11	1	15	13	10
Komárom-Esztergom	149	161	16	17	3	17	42	34	18	5	57	70
Nógrád	68	41	5	4	2	–	9	16	14	5	35	14
Pest	330	264	59	53	4	7	72	99	8	4	129	64
Somogy	127	68	22	21	5	2	35	14	6	6	44	23
Szabolcs-Szatmár-Bereg	705	714	34	43	315	69	113	436	145	111	67	41
Jász-Nagykun-Szolnok	73	39	13	13	6	2	28	6	3	2	12	10
Tolna	134	50	10	10	1	2	73	12	1	2	35	9
Vas	124	158	39	31	3	5	52	51	17	30	6	35
Veszprém	97	59	12	15	4	–	31	16	11	3	29	19
Zala	147	149	39	53	8	14	45	29	28	26	20	20
Külföld	188	160	1	–	22	76	133	68	22	11	9	4

V.

**A KÜLFÖLDI BŰNELKÖVETŐKKEL
SZEMBEN ALKALMAZOTT
KÉNYSZERINTÉZKEDÉSEK
MEGOSZLÁSA**

17. számú tábla

Külföldi állampolgárságú bűnelkövetőkkel szemben alkalmazott kényszerintézkedések bűncselekménycsoportonként és egyes kiemelt bűncselekményekben a 2010–2011. években

	2010. évben		2011. évben	
	Külföldi bűnelkövetők	Kényszer- intézkedések	Külföldi bűnelkövetők	Kényszer- intézkedések
Külföldi állampolgárságú bűnelkövetők	4170	581	4857	655
Ebből:				
A) Állam elleni bűncselekmény	–	–	–	–
B) Személy elleni bűncselekmény	204	37	199	25
ebből: – szándékos emberölés	13	12	12	8
– szándékos testi sértés	127	14	92	7
ebből: súlyos testi sértés	119	14	86	7
C) Közlekedési bűncselekmények	591	12	535	13
ebből: – közúti baleset okozása	552	12	485	12
– ittas járművezetés	333	3	270	5
D) A házasság, a család, az ifjúság és a nemi erkölcs elleni bűncselekmények	41	7	29	2
E) Az államigazgatás, az igazságszolgáltatás és a közelet tisztasága elleni bűncselekmények	554	182	795	320
ebből: – embercsempészés	128	68	152	95
– beutazási és tartózkodási tilalom megsértése	324	101	529	202
F) Közrend elleni bűncselekmények	1228	126	1929	124
ebből: – garázdaság	296	19	355	21
– okirat-hamisítás*	666	49	1306	21
– visszaélés kábítószerrel	148	43	175	66
G) Gazdasági bűncselekmények	628	49	591	19
ebből: – csempészet	212	2	291	1
H) Vagyon elleni bűncselekmények	924	168	779	152
ebből: – lopás	488	79	460	82
– betöréses lopás	47	7	50	16
– jármű önkényes elvétele	17	3	8	1
– szerzői vagy szerzői joghoz kapcsolódó jogok megsértése	41	–	27	–

* magában foglalja a magánokirat-hamisítás vétségét és a közokirat-hamisítás büntetettét

18. számú tábla

Külföldi állampolgárságú bűnelkövetőkkel szemben alkalmazott őrizetbe vételek bűncselekménycsoportonként és egyes kiemelt bűncselekményekben a 2010. évben

	Külföldi bűnelkö- vetők össz.	Össze- sen	román	ukrán	szerb	szlovák	német	osztrák	török	viet- námi	koszo- vói	afgán
			állampolgárságú bűnelkövetőkkel szemben									
Külföldi állampolgárságú bűnelkövetők	4 170	573	200	30	53	40	3	11	16	2	41	21
Ebből:												
A) Állam elleni bűncselekmény	–	–	–	–	–	–	–	–	–	–	–	–
B) Személy elleni bűncselekmény	204	36	29	1	1	–	–	–	–	–	–	–
ebből: – szándékos emberölés	13	12	12	–	–	–	–	–	–	–	–	–
– szándékos testi sértés	127	13	9	1	–	–	–	–	–	–	–	–
ebből: súlyos testi sértés	119	13	9	1	–	–	–	–	–	–	–	–
C) Közlekedési bűncselekmények	591	12	6	3	–	1	–	–	–	–	–	–
ebből: – közúti baleset okozása	552	12	6	3	–	1	–	–	–	–	–	–
– ittas járművezetés	333	3	1	1	–	–	–	–	–	–	–	–
D) A házasság, a család, az ifjúság és a nemi erkölcs elleni bűncselekmények	41	6	3	2	–	–	1	–	–	–	–	–
E) Az államigazgatás, az igazságszolgáltatás és a közelet tisztasága elleni bűncselekmények	554	179	14	11	42	5	–	2	6	1	40	17
ebből: – embercsempészás	128	67	11	8	15	5	–	–	5	–	5	–
– beutazási és tartózkodási tilalom megsértése	324	100	–	1	27	–	–	–	–	1	35	17
F) Közrend elleni bűncselekmények	1 228	125	24	4	9	13	–	6	8	1	–	4
ebből: – garázdaság	296	19	6	–	–	8	–	–	1	–	–	–
– okirat-hamisítás*	666	49	3	4	2	–	–	–	4	1	–	3
– visszaélés kábítószerrel	148	42	3	–	7	5	–	6	3	–	–	1
G) Gazdasági bűncselekmények	628	49	25	3	1	5	–	1	2	–	–	–
ebből: – csempészet	212	2	–	–	1	–	–	–	–	–	–	–
H) Vagyon elleni bűncselekmények	924	166	99	6	–	16	2	2	–	–	1	–
ebből: – lopás	488	78	43	4	–	10	1	–	–	–	1	–
– betöréses lopás	47	7	4	–	–	–	–	–	–	–	–	–
– jármű önkényes elvétele	17	3	–	–	–	–	–	–	–	–	–	–
– szerzői vagy szerzői joghoz kapcsolódó jogok megsértése	41	–	–	–	–	–	–	–	–	–	–	–

* magában foglalja a magánokirat-hamisítás vétségét és a közokirat-hamisítás büntetést

19. számú tábla

**Külföldi állampolgárságú bűnelkövetőkkel szemben alkalmazott őrizetbe vételek bűncselekménycsoportonként
és egyes kiemelt bűncselekményekben a 2011. évben**

	Külföldi bűnel- köve- tők	Össze- sen	román	ukrán	szerb	szlovák	német	török	afgán	osztrák	koszo- vói	viet- námi
			állampolgárságú bűnelkövetőkkel szemben									
Külföldi állampolgárságú bűnelkövetők	4857	625	167	27	87	27	7	35	29	6	51	25
Ebből:												
A) Állam elleni bűncselekmény	–	–	–	–	–	–	–	–	–	–	–	–
B) Személy elleni bűncselekmény	199	22	9	2	1	1	–	2	–	1	–	–
ebből: – szándékos emberölés	12	6	3	–	–	1	–	–	–	1	–	–
– szándékos testi sértés	92	6	3	–	1	–	–	–	–	–	–	–
ebből: súlyos testi sértés	86	6	3	–	1	–	–	–	–	–	–	–
C) Közlekedési bűncselekmények	535	12	5	2	–	–	–	1	–	1	–	–
ebből: – közúti baleset okozása	485	11	5	2	–	–	–	–	–	1	–	–
– ittas járművezetés	270	5	2	1	–	–	–	–	–	1	–	–
D) A házasság, a család, az ifjúság és a nemi erkölcs elleni bűncselekmények	29	2	2	–	–	–	–	–	–	–	–	–
E) Az államigazgatás, az igazságszolgáltatás és a közélet tisztasága elleni bűncselekmények	795	313	19	14	74	8	2	23	27	1	50	2
ebből: – embercsempészség	152	92	12	4	38	8	1	1	–	–	2	–
– beutazási és tartózkodási tilalom megsértése	529	200	1	4	33	–	–	21	27	–	48	2
F) Közrend elleni bűncselekmények	1929	118	37	1	7	1	4	8	2	1	1	20
ebből: – garázdaság	355	20	15	–	–	1	2	2	–	–	–	–
– okirat-hamisítás*	1306	21	6	–	2	–	–	–	2	–	1	1
– visszaélés kábítószerrel	175	65	8	1	5	–	1	6	–	–	–	19
G) Gazdasági bűncselekmények	591	18	10	2	–	2	–	–	–	2	–	1
ebből: – csempészet	291	1	–	1	–	–	–	–	–	–	–	–
H) Vagyon elleni bűncselekmények	779	140	85	6	5	15	1	1	–	–	–	2
ebből: – lopás	460	74	45	3	5	8	–	–	–	–	–	–
– betöréses lopás	50	13	8	–	2	–	–	–	–	–	–	–
– jármű önkényes elvétele	8	1	1	–	–	–	–	–	–	–	–	–
– szerzői vagy szerzői joghoz kapcsolódó jogok megsértése	27	–	–	–	–	–	–	–	–	–	–	–

* magában foglalja a magánokirat-hamisítás vétségét és a közokirat-hamisítás büntetést

20. számú tábla

Külföldi állampolgárságú bűnelkövetőkkel szemben alkalmazott előzetes letartóztatások bűncselekménycsoportonként és egyes kiemelt bűncselekményekben a 2010. évben

	Külföldi bűnel- köve- tők	Össze- sen	állampolgárságú bűnelkövetőkkel szemben									
			román	ukrán	szerb	szlovák	német	osztrák	török	viet- námi	koszo- vói	afgán
Külföldi állampolgárságú bűnelkövetők	4170	318	137	18	18	23	2	6	10	–	7	5
Ebből:												
A) Állam elleni bűncselekmény	–	–	–	–	–	–	–	–	–	–	–	–
B) Személy elleni bűncselekmény	204	28	24	–	1	–	–	–	–	–	–	–
ebből: – szándékos emberölés	–	–	–	–	–	–	–	–	–	–	–	–
– szándékos testi sértés	127	6	5	–	–	–	–	–	–	–	–	–
ebből: súlyos testi sértés	119	6	5	–	–	–	–	–	–	–	–	–
C) Közlekedési bűncselekmények	591	7	5	1	–	–	–	–	–	–	–	–
ebből: – közúti baleset okozása	552	7	5	1	–	–	–	–	–	–	–	–
– ittas járművezetés	333	1	1	–	–	–	–	–	–	–	–	–
D) A házasság, a család, az ifjúság és a nemi erkölcs elleni bűncselekmények	41	6	3	2	–	–	1	–	–	–	–	–
E) Az államigazgatás, az igazságszolgáltatás és a közélet tisztasága elleni bűncselekmények	554	54	7	8	9	3	–	–	2	–	6	2
ebből: – embercsempészés	128	41	6	7	7	3	–	–	2	–	4	–
– beutazási és tartózkodási tilalom megsértése	324	10	–	–	2	–	–	–	–	–	2	2
F) Közrend elleni bűncselekmények	1228	75	6	3	8	6	–	6	6	–	–	3
ebből: – garázdaság	296	2	–	–	–	1	–	–	–	–	–	–
– okirat-hamisítás*	666	28	2	3	–	–	–	–	3	–	–	2
– visszaélés kábítószerrel	148	40	2	–	8	5	–	6	3	–	–	1
G) Gazdasági bűncselekmények	628	39	22	2	–	4	–	–	2	–	–	–
ebből: – csempészet	212	1	–	–	–	–	–	–	–	–	–	–
H) Vagyon elleni bűncselekmények	924	109	70	2	–	10	1	–	–	–	1	–
ebből: – lopás	488	36	20	–	–	7	–	–	–	–	1	–
– betöréses lopás	47	5	3	–	–	–	–	–	–	–	–	–
– jármű önkényes elvétele	17	3	–	–	–	–	–	–	–	–	–	–
– szerzői vagy szerzői joghoz kapcsolódó jogok megsértése	41	–	–	–	–	–	–	–	–	–	–	–

* magában foglalja a magánokirat-hamisítás vétségét és a közokirat-hamisítás büntetettét

21. számú tábla

Külföldi állampolgárságú bűnelkövetőkkel szemben alkalmazott előzetes letartóztatások bűncselekménycsoportonként és egyes kiemelt bűncselekményekben a 2011. évben

	Külföldi bűnel- köve- tők	Össze- sen	állampolgárságú bűnelkövetőkkel szemben									
			román	ukrán	szerb	szlovák	német	török	afgán	osztrák	koszo- vói	viet- námi
Külföldi állampolgárságú bűnelkövetők	4857	314	105	15	44	20	8	8	4	4	5	27
Ebből:												
A) Állam elleni bűncselekmény	–	–	–	–	–	–	–	–	–	–	–	–
B) Személy elleni bűncselekmény	199	20	9	2	1	–	2	1	–	–	–	–
ebből: – szándékos emberölés	–	–	–	–	–	–	–	–	–	–	–	–
– szándékos testi sértés	92	5	3	–	1	–	–	–	–	–	–	–
ebből: súlyos testi sértés	86	5	3	–	1	–	–	–	–	–	–	–
C) Közlekedési bűncselekmények	535	4	1	1	–	–	–	–	–	1	–	–
ebből: – közúti baleset okozása	485	4	1	1	–	–	–	–	–	1	–	–
– ittas járművezetés	270	1	–	–	–	–	–	–	–	1	–	–
D) A házasság, a család, az ifjúság és a nemi erkölcs elleni bűncselekmények	29	2	2	–	–	–	–	–	–	–	–	–
E) Az államigazgatás, az igazságszolgáltatás és a közelet tisztasága elleni bűncselekmények	795	92	12	7	29	7	3	1	3	–	5	2
ebből: – embercsempészés	152	61	11	3	21	7	1	1	–	–	2	–
– beutazási és tartózkodási tilalom megsértése	529	21	–	–	5	–	–	–	3	–	3	2
F) Közrend elleni bűncselekmények	1929	86	21	1	4	–	2	6	1	1	–	21
ebből: – garázdaság	355	7	7	–	–	–	–	–	–	–	–	–
– okirat-hamisítás*	1306	7	–	–	–	–	–	–	1	–	–	1
– visszaélés kábítószerrel	175	60	8	1	3	–	1	6	–	–	–	20
G) Gazdasági bűncselekmények	591	16	9	1	–	1	–	–	–	2	–	2
ebből: – csempészet	291	–	–	–	–	–	–	–	–	–	–	–
H) Vagyon elleni bűncselekmények	779	94	51	3	10	12	1	–	–	–	–	–
ebből: – lopás	460	40	19	1	10	5	–	–	–	–	–	–
– betöréses lopás	50	13	6	–	5	–	–	–	–	–	–	–
– jármű önkényes elvétele	8	–	–	–	–	–	–	–	–	–	–	–
– szerzői vagy szerzői joghoz kapcsolódó jogok megsértése	27	–	–	–	–	–	–	–	–	–	–	–

* magában foglalja a magánokirat-hamisítás vétségét és a közokirat-hamisítás büntetettét

22. számú tábla

**Külföldi állampolgárságú bűnelkövetőkkel szemben alkalmazott lakhelyelhagyási tilalmak bűncselekménycsoportonként
és egyes kiemelt bűncselekményekben a 2010. évben**

	Külföldi bűnel- köve- tők	Össze- sen	román	ukrán	szerb	szlovák	német	osztrák	török	viet- námi	koszo- vói	afgán
			állampolgárságú bűnelkövetőkkel szemben									
Külföldi állampolgárságú bűnelkövetők	4170	22	7	–	1	1	1	2	2	–	–	–
Ebből:												
A) Allam elleni bűncselekmény	–	–	–	–	–	–	–	–	–	–	–	–
B) Személy elleni bűncselekmény	204	5	2	–	–	–	–	–	–	–	–	–
ebből: – szándékos emberölés	–	–	–	–	–	–	–	–	–	–	–	–
– szándékos testi sértés	127	3	2	–	–	–	–	–	–	–	–	–
ebből: súlyos testi sértés	119	3	2	–	–	–	–	–	–	–	–	–
C) Közlekedési bűncselekmények	591	–	–	–	–	–	–	–	–	–	–	–
ebből: – közúti baleset okozása	552	–	–	–	–	–	–	–	–	–	–	–
– ittas járművezetés	333	–	–	–	–	–	–	–	–	–	–	–
D) A házasság, a család, az ifjúság és a nemi erkölcs elleni bűncselekmények	41	1	–	–	–	–	1	–	–	–	–	–
E) Az államigazgatás, az igazságszolgáltatás és a közélet tisztasága elleni bűncselekmények	554	–	–	–	–	–	–	–	–	–	–	–
ebből: – embercsempészés	128	–	–	–	–	–	–	–	–	–	–	–
– beutazási és tartózkodási tilalom megsértése	324	–	–	–	–	–	–	–	–	–	–	–
F) Közrend elleni bűncselekmények	1228	2	1	–	1	–	–	–	–	–	–	–
ebből: – garázdaság	296	–	–	–	–	–	–	–	–	–	–	–
– okirat-hamisítás*	666	1	1	–	–	–	–	–	–	–	–	–
– visszaélés kábítószerrel	148	1	–	–	1	–	–	–	–	–	–	–
G) Gazdasági bűncselekmények	628	9	2	–	–	1	–	1	2	–	–	–
ebből: – csempészet	212	1	–	–	–	–	–	–	–	–	–	–
H) Vagyon elleni bűncselekmények	924	5	2	–	–	–	–	1	–	–	–	–
ebből: – lopás	488	–	–	–	–	–	–	–	–	–	–	–
– betöréses lopás	47	–	–	–	–	–	–	–	–	–	–	–
– jármű önkényes elvétele	17	–	–	–	–	–	–	–	–	–	–	–
– szerzői vagy szerzői joghoz kapcsolódó jogok megsértése	41	–	–	–	–	–	–	–	–	–	–	–

* magában foglalja a magánokirat-hamisítás vétségét és a közokirat-hamisítás büntetést

23. számú tábla

**Külföldi állampolgárságú bűnelkövetőkkel szemben alkalmazott lakhelyelhagyási tilalmak bűncselekménycsoportonként
és egyes kiemelt bűncselekményekben a 2011. évben**

	Külföldi bűnel- köve- tők	Össze- sen	román	ukrán	szerb	szlovák	német	török	afgán	osztrák	koszo- vói	viet- námi
			állampolgárságú bűnelkövetőkkel szemben									
Külföldi állampolgárságú bűnelkövetők	4857	18	5	1	2	–	3	1	–	2	–	2
Ebből:												
A) Allam elleni bűncselekmény	–	–	–	–	–	–	–	–	–	–	–	–
B) Személy elleni bűncselekmény	199	3	–	–	–	–	2	1	–	–	–	–
ebből: – szándékos emberölés	–	–	–	–	–	–	–	–	–	–	–	–
– szándékos testi sértés	92	–	–	–	–	–	–	–	–	–	–	–
ebből: súlyos testi sértés	86	–	–	–	–	–	–	–	–	–	–	–
C) Közlekedési bűncselekmények	535	–	–	–	–	–	–	–	–	–	–	–
ebből: – közúti baleset okozása	485	–	–	–	–	–	–	–	–	–	–	–
– ittas járművezetés	270	–	–	–	–	–	–	–	–	–	–	–
D) A házasság, a család, az ifjúság és a nemi erkölcs elleni bűncselekmények	29	–	–	–	–	–	–	–	–	–	–	–
E) Az államigazgatás, az igazságszolgáltatás és a közélet tisztasága elleni bűncselekmények	795	2	–	–	1	–	1	–	–	–	–	–
ebből: – embercsempészés	152	1	–	–	1	–	–	–	–	–	–	–
– beutazási és tartózkodási tilalom megsértése	529	–	–	–	–	–	–	–	–	–	–	–
F) Közrend elleni bűncselekmények	1929	4	2	–	1	–	–	–	–	–	–	–
ebből: – garázdaság	355	2	2	–	–	–	–	–	–	–	–	–
– okirat-hamisítás*	1306	–	–	–	–	–	–	–	–	–	–	–
– visszaélés kábítószerrel	175	1	–	–	–	–	–	–	–	–	–	–
G) Gazdasági bűncselekmények	591	5	1	1	–	–	–	–	–	2	–	1
ebből: – csempészet	291	–	–	–	–	–	–	–	–	–	–	–
H) Vagyon elleni bűncselekmények	779	4	2	–	–	–	–	–	–	–	–	1
ebből: – lopás	460	2	2	–	–	–	–	–	–	–	–	–
– betöréses lopás	50	–	–	–	–	–	–	–	–	–	–	–
– jármű önkényes elvétele	8	–	–	–	–	–	–	–	–	–	–	–
– szerzői vagy szerzői joghoz kapcsolódó jogok megsértése	27	–	–	–	–	–	–	–	–	–	–	–

* magában foglalja a magánokirat-hamisítás vétségét és a közokirat-hamisítás büntetést

VI.

**A KÜLFÖLDI BŰNELKÖVETŐK
FELELŐSSÉGRE VONÁSA**

24. számú tábla

Külföldi állampolgárságú bűnelkövetők felelőssége vonása a 2010–2011. években

		Külföldi bűnelkövetők	Az általuk elkövetett összes bűncs.	Közlekedési	Ebből		Államig. ig.szolg. és a közélet elleni	Ebből embercsempészés	Közrend elleni	Ebből okirat hamisítás	Gazdasági	Ebből csempészet	Va-gyon elleni	Ebből	
					közúti baleset okozása	ittas járművezetés								lopás	betöréses lopás
bűncselekmények száma															
Feljelentés elutasítása és nyomozásbefejezés összesen	2010.	4 170	7 402	616	576	340	1 088	101	2 111	1 234	1 346	200	1 784	594	82
	2011.	4 857	7 117	562	513	284	847	125	3064	2528	723	289	1550	599	135
Feljelentés elutasítása	2010.	7	404	1	1	–	388	–	2	1	–	–	2	1	–
	2011.	15	14	1	1	–	–	–	8	7	1	–	4	1	–
– megrovásban részesítve	2010.	–	–	–	–	–	–	–	–	–	–	–	–	–	–
	2011.	9	8	1	1	–	–	–	5	4	–	–	2	1	–
Nyomozásbefejezés	2010.	4 163	6 998	615	575	340	700	101	2 109	1 233	1 346	200	1 782	593	82
	2011.	4 842	7 103	561	512	284	847	125	3056	2521	722	289	1546	598	135
Vádemelés	2010.	3 203	5 262	561	530	332	411	90	1 531	791	921	103	1 482	464	63
	2011.	3 012	4598	494	454	272	582	119	1329	906	495	132	1384	511	132
– vádirat	2010.	1 911	3 497	235	229	105	167	55	831	526	743	63	1 217	280	47
	2011.	1 713	3114	175	164	64	161	54	975	661	392	89	1165	358	120
– bíróság elé állítás	2010.	494	883	134	120	97	168	27	446	63	9	4	109	82	9
	2011.	582	634	126	122	104	307	54	82	49	10	8	89	68	7
– tárgyalás mellőzésére tett indítvány	2010.	585	639	177	166	122	31	3	181	146	107	13	117	83	3
	2011.	552	613	169	145	93	43	6	188	133	65	16	105	73	4
Nyomozásmegszüntetések	2010.	892	1 619	47	38	8	286	11	541	428	384	97	284	121	19
	2011.	1 733	2398	54	45	12	263	5	1684	1600	224	157	139	72	2
– megrovásban részesítve	2010.	726	741	23	17	3	140	1	365	296	108	77	90	51	3
	2011.	1 219	1239	25	18	1	258	3	690	626	167	144	78	51	2
Egyéb	2010.	16	65	5	5	–	1	–	4	2	41	–	10	6	–
	2011.	31	30	11	11	–	1	1	1	–	2	–	8	2	1
– büntetőeljárás felajánlása v. büntetőeljárás átadása	2010.	9	15	2	2	–	1	–	4	2	–	–	7	6	–
	2011.	11	9	2	2	–	1	1	1	–	2	–	3	1	1
– közvetítői eljárásra utalást	2010.	6	8	2	2	–	–	–	–	–	–	–	3	–	–
	2011.	20	21	9	9	–	–	–	–	–	–	–	5	1	–
Elterelés	2010.	52	52	2	2	–	2	–	33	12	–	–	6	2	–
	2011.	66	77	2	2	–	1	–	42	15	1	–	15	13	–
– vádemelés elhalasztása	2010.	41	41	2	2	–	2	–	22	12	–	–	6	2	–
	2011.	46	57	2	2	–	1	–	22	15	1	–	15	13	–
– kábítószer-élvező gyanúsítottal szembeni vádemelés elhalasztása	2010.	11	11	–	–	–	–	–	11	–	–	–	–	–	–
	2011.	20	20	–	–	–	–	–	20	–	–	–	–	–	–

25. számú tábla

**Román állampolgárságú bűnelkövetők felelősségre vonása
a 2010–2011. években**

	2010. évben				2011. évben			
	bűnelkövetők		bűncselekmények		bűnelkövetők		bűncselekmények	
	száma	%-a	száma	%-a	száma	%-a	száma	%-a
Feljelentés elutasítások és nyomozásbefejezések összesen	1 387	100,0	3 097	100,0	1 587	100,0	2 511	100,0
Feljelentés elutasítás	–	0,0	6	0,2	5	0,3	4	0,2
– megrovásban részesítve	–	0,0	–	0,0	3	0,2	2	0,1
Nyomozásbefejezés	1 387	100,0	3 091	99,8	1 582	99,7	2 507	99,8
Vádemelés	1 177	84,9	2 592	83,7	1 078	67,9	1 536	61,2
– vádirat	740	53,4	1 766	57,0	694	43,7	1 120	44,6
– bíróság elé állítás	134	9,7	499	16,1	137	8,6	133	5,3
– tárgyalás mellőzésére tett indítvány	269	19,4	257	8,3	223	14,1	196	7,8
Nyomozás megszüntetés	183	13,2	432	13,9	459	28,9	919	36,6
– megrovásban részesítve	144	10,4	122	3,9	162	10,2	153	6,1
Egyéb	1	0,1	42	1,4	8	0,5	9	0,4
– büntetőeljárás felajánlása	–	0,0	–	0,0	–	0,0	–	0,0
– közvetítői eljárásra utalást követően megszüntetés	–	0,0	–	0,0	8	0,5	9	0,4
Elterelés	26	1,9	25	0,8	37	2,3	43	1,7
– vádemelés elhalasztása	25	1,8	24	0,8	32	2,0	38	1,5
– kábítószer-élvező gyanúsítottal szembeni vádemelés elhalasztása	1	0,1	1	0,0	5	0,3	5	0,2

26. számú tábla

**Ukrán állampolgárságú bűnelkövetők felelősségre vonása
a 2010–2011. években**

	2010. évben				2011. évben			
	bűnelkövetők		bűncselekmények		bűnelkövetők		bűncselekmények	
	száma	%-a	száma	%-a	száma	%-a	száma	%-a
Feljelentés elutasítások és nyomozásbefejezések összesen	453	100,0	713	100,0	645	100,0	705	100,0
Feljelentés elutasítás	1	0,2	223	31,3	–	0,0	–	0,0
– megrovásban részesítve	–	0,0	–	0,0	–	0,0	–	0,0
Nyomozásbefejezés	452	99,8	490	68,7	645	100,0	705	100,0
Vádemelés	338	74,6	341	47,8	230	35,7	287	40,7
– vádirat	176	38,9	187	26,2	120	18,6	173	24,5
– bíróság elé állítás	37	8,2	38	5,3	44	6,8	48	6,8
– tárgyalás mellőzésére tett indítvány	47	10,4	36	5,0	36	5,6	29	4,1
Nyomozás megszüntetés	111	24,5	146	20,5	413	64,0	416	59,0
– megrovásban részesítve	81	17,9	81	11,4	384	59,5	386	54,8
Egyéb	–	0,0	–	0,0	1	0,2	1	0,1
– büntetőeljárás felajánlása	–	0,0	–	0,0	–	0,0	–	0,0
– közvetítői eljárásra utalást követően megszüntetés	–	0,0	–	0,0	1	0,2	1	0,1
Elterelés	3	0,7	3	0,4	1	0,2	1	0,1
– vádemelés elhalasztása	3	0,7	3	0,4	1	0,2	1	0,1
– kábítószer-élvező gyanúsítottal szembeni vádemelés elhalasztása	–	0,0	–	0,0	–	0,0	–	0,0

27. számú tábla

**Szerb állampolgárságú bűnelkövetők felelősségre vonása
a 2010–2011. években**

	2010. évben				2011. évben			
	bűnelkövetők		bűncselekmények		bűnelkövetők		bűncselekmények	
	száma	%-a	száma	%-a	száma	%-a	száma	%-a
Feljelentés elutasítások és nyomozásbefejezések összesen	279	100,0	462	100,0	456	100,0	567	100,0
Feljelentés elutasítás	–	0,0	103	22,3	–	0,0	–	0,0
– megrovásban részesítve	–	0,0	–	0,0	–	0,0	–	0,0
Nyomozásbefejezés	279	100,0	359	77,7	456	100,0	567	100,0
Vádemelés	166	59,5	205	44,4	263	57,7	372	65,6
– vádirat	92	33,0	124	26,8	135	29,6	226	39,9
– bíróság elé állítás	53	19,0	59	12,8	84	18,4	101	17,8
– tárgyalás mellőzésére tett indítvány	17	6,1	15	3,2	29	6,4	21	3,7
Nyomozás megszüntetés	110	39,4	150	32,5	188	41,2	191	33,7
– megrovásban részesítve	109	39,1	116	25,1	174	38,2	176	31,0
Egyéb	1	0,4	1	0,2	3	0,7	2	0,4
– büntetőeljárás felajánlása	1	0,4	1	0,2	2	0,4	1	0,2
– közvetítői eljárásra utalást követően megszüntetés	–	0,0	–	0,0	1	0,2	1	0,2
Elterelés	2	0,7	3	0,6	2	0,4	2	0,4
– vádemelés elhalasztása	2	0,7	3	0,6	1	0,2	1	0,2
– kábítószer-élvező gyanúsítottal szembeni vádemelés elhalasztása	–	0,0	–	0,0	1	0,2	1	0,2

28. számú tábla

**Szlovák állampolgárságú bűnelkövetők felelősségre vonása
a 2010–2011. években**

	2010. évben				2011. évben			
	bűnelkövetők		bűncselekmények		bűnelkövetők		bűncselekmények	
	száma	%-a	száma	%-a	száma	%-a	száma	%-a
Feljelentés elutasítások és nyomozásbefejezések összesen	227	100,0	333	100,0	306	100	587	100
Feljelentés elutasítás	–	0,0	–	0,0	3	1	3	0,5
– megrovásban részesítve	–	0,0	–	0,0	2	0,7	2	0,3
Nyomozásbefejezés	227	100,0	333	100,0	303	99	584	99,5
Vádemelés	177	78,0	239	71,8	157	51,3	270	46
– vádirat	94	41,4	150	45,0	102	33,3	208	35,4
– bíróság elé állítás	34	15,0	27	8,1	20	6,5	17	2,9
– tárgyalás mellőzésére tett indítvány	39	17,2	32	9,6	29	9,5	30	5,1
Nyomozás megszüntetés	40	17,6	77	23,1	139	45,4	303	51,6
– megrovásban részesítve	33	14,5	29	8,7	46	15	48	8,2
Egyéb	5	2,2	12	3,6	2	0,7	2	0,3
– büntetőeljárás felajánlása	3	1,3	10	3,0	1	0,3	1	0,2
– közvetítői eljárásra utalást követően megszüntetés	2	0,9	2	0,6	1	0,3	1	0,2
Elterelés	5	2,2	5	1,5	5	1,6	9	1,5
– vádemelés elhalasztása	2	0,9	2	0,6	2	0,7	6	1
– kábítószer-élvező gyanúsítottal szembeni vádemelés elhalasztása	3	1,3	3	0,9	3	1	3	0,5

29. számú tábla

Német állampolgárságú bűnelkövetők felelősségre vonása
a 2010–2011. években

	2010. évben				2011. évben			
	bűnelkövetők		bűncselekmények		bűnelkövetők		bűncselekmények	
	száma	%-a	száma	%-a	száma	%-a	száma	%-a
Feljelentés elutasítások és nyomozásbefejezések összesen	165	100,0	231	100,0	158	100,0	177	100,0
Feljelentés elutasítás	–	0,0	–	0,0	–	0,0	–	0,0
– megrovásban részesítve	–	0,0	–	0,0	–	0,0	–	0,0
Nyomozásbefejezés	165	100,0	231	100,0	158	100,0	177	100,0
Vádemelés	127	77,0	182	78,8	117	74,1	137	77,4
– vádirat	73	44,2	124	53,7	61	38,6	73	41,2
– bíróság elé állítás	27	16,4	26	11,3	19	12,0	23	13,0
– tárgyalás mellőzésére tett indítvány	23	13,9	21	9,1	32	20,3	32	18,1
Nyomozás megszüntetés	34	20,6	43	18,6	37	23,4	36	20,3
– megrovásban részesítve	30	18,2	31	13,4	27	17,1	25	14,1
Egyéb	3	1,8	5	2,2	3	1,9	3	1,7
– büntetőeljárás felajánlása	1	0,6	1	0,4	3	1,9	3	1,7
– közvetítői eljárásra utalást követően megszüntetés	2	1,2	4	1,7	–	0,0	–	0,0
Elterelés	1	0,6	1	0,4	1	0,6	1	0,6
– vádemelés elhalasztása	1	0,6	1	0,4	–	0,0	–	0,0
– kábítószer-élvező gyanúsítottal szembeni vádemelés elhalasztása	–	0,0	–	0,0	1	0,6	1	0,6

30. számú tábla

Osztrák állampolgárságú bűnelkövetők felelősségre vonása
a 2010–2011. években

	2010. évben				2011. évben			
	bűnelkövetők		bűncselekmények		bűnelkövetők		bűncselekmények	
	száma	%-a	száma	%-a	száma	%-a	száma	%-a
Feljelentés elutasítások és nyomozásbefejezések összesen	137	100,0	191	100,0	119	100,0	173	100,0
Feljelentés elutasítás	–	0,0	–	0,0	–	0,0	–	0,0
– megrovásban részesítve	–	0,0	–	0,0	–	0,0	–	0,0
Nyomozásbefejezés	137	100,0	191	100,0	119	100,0	173	100,0
Vádemelés	105	76,6	152	79,6	87	73,1	139	80,3
– vádirat	47	34,3	82	42,9	42	35,3	89	51,4
– bíróság elé állítás	21	15,3	24	12,6	15	12,6	18	10,4
– tárgyalás mellőzésére tett indítvány	32	23,4	33	17,3	27	22,7	28	16,2
Nyomozás megszüntetés	28	20,4	36	18,8	28	23,5	30	17,3
– megrovásban részesítve	23	16,8	21	11,0	15	12,6	16	9,2
Egyéb	4	2,9	3	1,6	4	3,4	4	2,3
– büntetőeljárás felajánlása	3	2,2	2	1,0	1	0,8	1	0,6
– közvetítői eljárásra utalást követően megszüntetés	1	0,7	1	0,5	3	2,5	3	1,7
Elterelés	–	0,0	–	0,0	–	0,0	–	0,0
– vádemelés elhalasztása	–	0,0	–	0,0	–	0,0	–	0,0
– kábítószer-élvező gyanúsítottal szembeni vádemelés elhalasztása	–	0,0	–	0,0	–	0,0	–	0,0

31. számú tábla

**Török állampolgárságú bűnelkövetők felelősségre vonása
a 2010–2011. években**

	2010. évben				2011. évben			
	bűnelkövetők		bűncselekmények		bűnelkövetők		bűncselekmények	
	száma	%-a	száma	%-a	száma	%-a	száma	%-a
Feljelentés elutasítások és nyomozásbefejezések összesen	100	100,0	156	100,0	124	100,0	128	100,0
Feljelentés elutasítás	–	0,0	11	7,1	–	0,0	–	0,0
– megrovásban részesítve	–	0,0	–	0,0	–	0,0	–	0,0
Nyomozásbefejezés	100	100,0	145	92,9	124	100,0	128	100,0
Vádemelés	74	74,0	92	59,0	83	66,9	86	67,2
– vádirat	49	49,0	63	40,4	36	29,0	37	28,9
– bíróság elé állítás	10	10,0	11	7,1	30	24,2	32	25,0
– tárgyalás mellőzésére tett indítvány	11	11,0	11	7,1	12	9,7	12	9,4
Nyomozás megszüntetés	26	26,0	53	34,0	40	32,3	41	32,0
– megrovásban részesítve	21	21,0	21	13,5	39	31,5	40	31,3
Egyéb	–	0,0	–	0,0	–	0,0	–	0,0
– büntetőeljárás felajánlása	–	0,0	–	0,0	–	0,0	–	0,0
– közvetítői eljárásra utalást követően megszüntetés	–	0,0	–	0,0	–	0,0	–	0,0
Elterelés	–	0,0	–	0,0	1	0,8	1	0,8
– vádemelés elhalasztása	–	0,0	–	0,0	1	0,8	1	0,8
– kábítószer-élvező gyanúsítottal szembeni vádemelés elhalasztása	–	0,0	–	0,0	–	0,0	–	0,0

32. számú tábla

Vietnámi állampolgárságú bűnelkövetők felelősségre vonása
a 2010–2011. években

	2010. évben				2011. évben			
	bűnelkövetők		bűncselekmények		bűnelkövetők		bűncselekmények	
	száma	%-a	száma	%-a	száma	%-a	száma	%-a
Feljelentés elutasítások és nyomozásbefejezések összesen	95	100,0	276	100,0	88	100,0	167	100,0
Feljelentés elutasítás	–	0,0	1	0,4	–	0,0	–	0,0
– megrovásban részesítve	–	0,0	–	0,0	–	0,0	–	0,0
Nyomozásbefejezés	95	100,0	275	99,6	88	100,0	167	100,0
Vádemelés	85	89,5	184	66,7	76	86,4	142	85,0
– vádirat	64	67,4	143	51,8	63	71,6	121	72,5
– bíróság elé állítás	–	–	–	–	3	3,4	3	1,8
– tárgyalás mellőzésére tett indítvány	19	20,0	18	6,5	7	8,0	6	3,6
Nyomozás megszüntetés	7	7,4	88	31,9	10	11,4	23	13,8
– megrovásban részesítve	5	5,3	14	5,1	2	2,3	5	3,0
Egyéb	–	0,0	–	0,0	–	0,0	–	0,0
– büntetőeljárás felajánlása	–	0,0	–	0,0	–	0,0	–	0,0
– közvetítői eljárásra utalást követően megszüntetés	–	0,0	–	0,0	–	0,0	–	0,0
Elterelés	3	3,2	3	1,1	2	2,3	2	1,2
– vádemelés elhalasztása	–	0,0	–	0,0	–	0,0	–	0,0
– kábítószer-élvező gyanúsítottal szembeni vádemelés elhalasztása	3	3,2	3	1,1	2	2,3	2	1,2

33. számú tábla

Kosovói állampolgárságú bűnelkövetők felelősségre vonása
a 2010–2011. években

	2010. évben				2011. évben			
	bűnelkövetők		bűncselekmények		bűnelkövetők		bűncselekmények	
	száma	%-a	száma	%-a	száma	%-a	száma	%-a
Feljelentés elutasítások és nyomozásbefejezések összesen	89	100,0	114	100,0	114	100,0	115	100,0
Feljelentés elutasítás	–	0,0	–	0,0	–	0,0	–	0,0
– megrovásban részesítve	–	0,0	–	0,0	–	0,0	–	0,0
Nyomozásbefejezés	89	100,0	114	100,0	114	100,0	115	100,0
Vádemelés	61	68,5	76	66,7	79	69,3	82	71,3
– vádirat	14	15,7	25	21,9	15	13,2	17	14,8
– bíróság elé állítás	38	42,7	40	35,1	52	45,6	55	47,8
– tárgyalás mellőzésére tett indítvány	5	5,6	–	–	7	6,1	3	2,6
Nyomozás megszüntetés	28	31,5	38	33,3	35	30,7	33	28,7
– megrovásban részesítve	28	31,5	32	28,1	35	30,7	33	28,7
Egyéb	–	0,0	–	0,0	–	0,0	–	0,0
– büntetőeljárás felajánlása	–	0,0	–	0,0	–	0,0	–	0,0
– közvetítői eljárásra utalást követően megszüntetés	–	0,0	–	0,0	–	0,0	–	0,0
Elterelés	–	0,0	–	0,0	–	0,0	–	0,0
– vádemelés elhalasztása	–	0,0	–	0,0	–	0,0	–	0,0
– kábítószer-élvező gyanúsítottal szembeni vádemelés elhalasztása	–	0,0	–	0,0	–	0,0	–	0,0

34. számú tábla

**Afgán állampolgárságú bűnelkövetők felelősségre vonása
a 2010–2011. években**

	2010. évben				2011. évben			
	bűnelkövetők		bűncselekmények		bűnelkövetők		bűncselekmények	
	száma	%-a	száma	%-a	száma	%-a	száma	%-a
Feljelentés elutasítások és nyomozásbefejezések összesen	82	100,0	97	100,0	124	100,0	142	100,0
Feljelentés elutasítás	–	0,0	–	0,0	–	0,0	–	0,0
– megrovásban részesítve	–	0,0	–	0,0	–	0,0	–	0,0
Nyomozásbefejezés	82	100,0	97	100,0	124	100,0	142	100,0
Vádemelés	57	69,5	64	66,0	71	57,3	82	57,7
– vádirat	17	20,7	23	23,7	25	20,2	34	23,9
– bíróság elé állítás	27	32,9	29	29,9	27	21,8	32	22,5
– tárgyalás mellőzésére tett indítvány	2	2,4	–	–	9	7,3	2	1,4
Nyomozás megszüntetés	25	30,5	33	34,0	53	42,7	60	42,3
– megrovásban részesítve	25	30,5	30	30,9	53	42,7	60	42,3
Egyéb	–	0,0	–	0,0	–	0,0	–	0,0
– büntetőeljárás felajánlása	–	0,0	–	0,0	–	0,0	–	0,0
– közvetítői eljárásra utalást követően megszüntetés	–	0,0	–	0,0	–	0,0	–	0,0
Elterelés	–	0,0	–	0,0	–	0,0	–	0,0
– vádemelés elhalasztása	–	0,0	–	0,0	–	0,0	–	0,0
– kábítószer-élvező gyanúsítottal szembeni vádemelés elhalasztása	–	0,0	–	0,0	–	0,0	–	0,0

35. számú tábla

**Külföldi állampolgárságú bűnelkövetőkkel szemben kiszabott főbüntetések és az önállóan alkalmazott intézkedések megoszlása
a jogerős bírósági határozat szerint 2011. évben – összes elítélt**

Ügyészségek	Terheltek száma, akikkel szemben büntetést vagy intézkedést alkalmaztak	A főbüntetés neve							Önállóan alkalmazott mellék-büntetés, intézkedés
		életfogytig tartó szabadságvesztés	hat. tartamú szabadságvesztés	ebből		közérdekű munka	pénz-büntetés	felfüggesztett pénzbüntetés	
				végrehajtandó	felfüggesztett				
terhelt									
Főváros	833	0	272	91	181	54	313	5	189
Baranya megye	37	0	9	4	5	1	17	0	10
Bács-Kiskun megye	217	0	110	30	80	7	48	0	52
Békés megye	60	0	16	4	12	3	15	0	26
Borsod-A-Z megye	33	0	8	0	8	0	10	0	15
Csongrád megye	536	0	323	43	280	1	130	0	82
Fejér megye	27	0	12	1	11	2	3	1	9
Győr-M-Sopron megye	189	0	71	19	52	3	86	0	29
Hajdú-Bihar megye	145	0	71	10	61	1	57	0	16
Heves megye	9	0	4	2	2	0	4	0	1
Jász-N-Szolnok megye	19	0	5	2	3	1	6	0	7
Komárom-E megye	62	0	29	6	23	1	22	0	10
Nógrád megye	5	0	1	1	0	0	4	0	0
Pest megye	150	0	36	4	32	12	51	0	51
Somogy megye	54	0	27	5	22	2	19	0	6
Szabolcs-Sz-B megye	263	0	93	23	70	5	73	1	91
Tolna megye	20	0	4	2	2	0	11	0	5
Vas megye	42	0	16	4	12	0	20	0	6
Veszprém megye	34	0	13	2	11	1	16	0	4
Zala megye	71	0	26	9	17	0	30	3	12
Összesen	2 806	0	1 146	262	884	94	935	10	621
2010. év	2 649	0	959	213	746	66	1 091	23	510
2009. év	2 543	0	875	246	629	29	1 129	22	488
2008. év	2 476	0	874	258	616	21	1 074	14	493
2007. év	2 658	2	810	241	569	16	1 305	31	494

36. számú tábla

**Külföldi állampolgárságú bűnelkövetőkkel szemben kiszabott főbüntetések és az önállóan alkalmazott intézkedések megoszlása
a jogerős bírósági határozat szerint százalékosan 2011. évben – összes elítélt**

Ügyészségek	Terheltek száma, akikkel szemben büntetést vagy intézkedést alkalmaztak	A főbüntetés neve							Önállóan alkalmazott mellék-büntetés, intézkedés
		életfogytig tartó szabadságvesztés	hat. tartamú szabadságvesztés	e b b ő l		közérdekű munka	pénzbüntetés	felfüggesztett pénzbüntetés	
				végrehajtandó	felfüggesztett				
s z á z a l é k									
Főváros	833	0,00	32,65	33,46	66,54	6,48	37,58	0,60	22,69
Baranya megye	37	0,00	24,32	44,44	55,56	2,70	45,95	0,00	27,03
Bács-Kiskun megye	217	0,00	50,69	27,27	72,73	3,23	22,12	0,00	23,96
Békés megye	60	0,00	26,67	25,00	75,00	5,00	25,00	0,00	43,33
Borsod-A-Z megye	33	0,00	24,24	0,00	100,00	0,00	30,30	0,00	45,45
Csongrád megye	536	0,00	60,26	13,31	86,69	0,19	24,25	0,00	15,30
Fejér megye	27	0,00	44,44	8,33	91,67	7,41	11,11	3,70	33,33
Győr-M-Sopron megye	189	0,00	37,57	26,76	73,24	1,59	45,50	0,00	15,34
Hajdú-Bihar megye	145	0,00	48,97	14,08	85,92	0,69	39,31	0,00	11,03
Heves megye	9	0,00	44,44	50,00	50,00	0,00	44,44	0,00	11,11
Jász-N-Szolnok megye	19	0,00	26,32	40,00	60,00	5,26	31,58	0,00	36,84
Komárom-E megye	62	0,00	46,77	20,69	79,31	1,61	35,48	0,00	16,13
Nógrád megye	5	0,00	20,00	100,00	0,00	0,00	80,00	0,00	0,00
Pest megye	150	0,00	24,00	11,11	88,89	8,00	34,00	0,00	34,00
Somogy megye	54	0,00	50,00	18,52	81,48	3,70	35,19	0,00	11,11
Szabolcs-Sz-B megye	263	0,00	35,36	24,73	75,27	1,90	27,76	0,38	34,60
Tolna megye	20	0,00	20,00	50,00	50,00	0,00	55,00	0,00	25,00
Vas megye	42	0,00	38,10	25,00	75,00	0,00	47,62	0,00	14,29
Veszprém megye	34	0,00	38,24	15,38	84,62	2,94	47,06	0,00	11,76
Zala megye	71	0,00	36,62	34,62	65,38	0,00	42,25	4,23	16,90
Összesen	2 806	0,00	40,84	22,86	77,14	3,35	33,32	0,36	22,13
2010. év	2 649	0,00	36,20	22,21	77,79	2,49	41,19	0,87	19,25
2009. év	2 543	0,00	34,41	28,11	71,89	1,14	44,40	0,87	19,19
2008. év	2 476	0,00	35,30	29,52	70,48	0,85	43,38	0,57	19,91
2007. év	2 658	0,08	30,47	29,75	70,25	0,60	49,10	1,17	18,59

VII.

KÜLFÖLDI SÉRTETTEK ADATAI

37. számú tábla

Külföldi állampolgárságú sértettek földrészek és egyes kiemelt országok szerint
a 2010–2011. években

	2010.		2011.	
	é v e k b e n			
	szám	%	szám	%
Összesen	7 793	100,0	7 623	100,0
Európa	6 761	86,8	6 494	85,2
ebből:				
Németország	1 533	19,7	1 342	17,6
Románia	1 192	15,3	1 047	13,7
Hollandia	420	5,4	583	7,6
Ausztria	592	7,6	526	6,9
Szlovákia	413	5,3	363	4,8
Olaszország	194	2,5	273	3,6
Franciaország	242	3,1	255	3,3
Nagy-Britannia	247	3,2	249	3,3
Lengyelország	236	3,0	233	3,1
Ukrajna	216	2,8	164	2,2
Ázsia	545	7,0	650	8,5
ebből:				
Kína	158	2,0	180	2,4
Japán	72	0,9	82	1,1
Izrael	68	0,9	56	0,7
Afrika	77	1,0	111	1,5
Amerika	330	4,2	283	3,7
ebből:				
Amerikai Egyesült Államok	221	2,8	160	2,1
Ausztrália és Óceánia	74	0,9	85	1,1

38. számú tábla

Külföldi állampolgárságú sértettek bűncselekmények szerint
a 2010–2011. években

	2010. évben		2011. évben	
	szám	%	szám	%
Összesen	7 793	100,0	7 623	100,0
Személy elleni bűncselekmények	312	4,0	267	3,5
– ebből: súlyos testi sértés	125	1,6	121	1,6
Közlekedési bűncselekmények	158	2,0	151	2,0
– ebből: közúti baleset okozása	143	1,8	131	1,7
ebből: súlyos testi sérülést okozó	28	0,4	46	0,6
A házasság, a család, az ifjúság és a nemi erkölcs elleni bűncselekmények	26	0,3	22	0,3
– ebből: erőszakos közösülés	3	0,0	4	0,1
tiltott pornográf felvétellel visszaélés	2	0,0	1	0,0
Az államigazgatás, az igazságszolgáltatás és a közélet tisztasága elleni bűncselekmények	83	1,1	135	1,8
Közrend elleni bűncselekmények	115	1,5	132	1,7
– ebből: garázdaság	101	1,3	116	1,5
Vagyon elleni	6 563	84,2	6 285	82,4
– ebből: rablás	80	1,0	90	1,2
lopás	4 834	62,0	4 781	62,7
betöréses lopás	921	11,8	856	11,2

VIII.

**MAGYAR ÁLLAMPOLGÁROK
BŰNÖZÉSE KÜLFÖLDÖN**

39. számú tábla

Magyar állampolgárságú bűnelkövetők által külföldi országokban (földrészekben)
elkövetett bűncselekmények a 2010–2011. években

	2010.		2011.	
	években			
	szám	%	szám	%
Magyar bűnelkövetők által külföldön elkövetett bűncselekmények összesen	178	100,0	114	100,0
Ebből:				
Európa	149	83,7	105	92,1
Ausztria	44	24,7	36	31,6
Németország	12	6,7	23	20,2
Olaszország	27	15,2	13	11,4
Szlovákia	20	11,2	13	11,4
Románia	6	3,4	4	3,5
Cseh Köztársaság	4	2,2	4	3,5
Oroszország	–	0,0	3	2,6
Nagy Britannia	–	0,0	2	1,8
Horvátország	–	0,0	3	2,6
Ázsia	15	8,4	3	2,6
Afganisztán	–	0,0	3	2,6
Afrika	14	7,9	6	5,3
Egyiptom	–	0,0	6	5,3
Amerika	–	0,0	–	0,0
Ausztrália és Óceánia	–	0,0	–	0,0

40. számú tábla

Magyar állampolgárságú bűnelkövetők és az általuk külföldön megvalósított bűncselekmények száma és megoszlása
bűncselekménycsoportonként és egyes kiemelt bűncselekményekben a 2010–2011. években

	2010. évben				2011. évben			
	magyar bűnelkövetők		bűncselekmények		magyar bűnelkövetők		bűncselekmények	
	száma	%-a	száma	%-a	száma	%-a	száma	%-a
Magyar állampolgárságú bűnelkövetők által külföldön megvalósított bűncselekmények	119	100,0	178	100,0	99	100,0	114	100,0
A) Állam és emberiség elleni bűncselekmények								
B) Személy elleni bűncselekmények	11	9,2	12	6,7	4	4,0	5	4,4
ebből: – szándékos emberölés	2	1,7	2	1,1	–	0,0	–	0,0
– testi sértés	3	2,5	3	1,7	1	1,0	1	0,9
C) Közlekedési bűncselekmények	14	11,8	14	7,9	9	9,1	11	9,6
ebből: – ittas járművezetés	–		–		–	0,0	–	0,0
D) A házasság, a család, az ifjúság és a nemi erkölcs elleni bűncselekmények	12	10,1	43	24,2	10	10,1	17	14,9
E) Államigazgatás, az igazságszolgáltatás és a közélet tisztasága elleni bűncselekmények	4	3,4	4	2,2	4	4,0	5	4,4
F) Közrend elleni bűncselekmények	15	12,6	19	10,7	5	5,1	14	12,3
ebből: – garázdaság	2	1,7	3	1,7	–	0,0	–	0,0
– okirat-hamisítás	6	5,0	10	5,6	2	2,0	2	1,8
G) Gazdasági bűncselekmények	2	1,7	8	4,5	5	5,1	5	4,4
ebből: – csempészet és vámorgazdaság	–		–		–	0,0	–	0,0
– piramisjáték szervezése	–		–		–	0,0	–	0,0
– visszaélés bankkártyával	1	0,8	5	2,8	5	5,1	5	4,4
H) Vagyon elleni bűncselekmények	53	44,5	73	41,0	56	56,6	50	43,9
ebből: – lopás	25	21,0	23	12,9	41	41,4	35	30,7
– betöréses lopás	10	8,4	7	3,9	8	8,1	3	2,6
– rablás	–	0,0	–	0,0	–	0,0	–	0,0
I) Katonai bűncselekmények	8	6,7	5	2,8	6	6,1	7	6,1

TARTALOM

	<u>o l d a l</u>
I. ÖSSZEFOGLALÓ ADATOK	3
II. A KÜLFÖLDI BÚNELKÖVETŐK FONTOSABB ADATAI	11
1/A. sz. tábla Külföldi állampolgárságú bűnelkövetők számának alakulása a 2002–2011. években	13
1/B. sz. tábla Külföldi állampolgárságú sértettek számának alakulása a 2002–2011. években	13
2. sz. tábla A kiemelt külföldi állampolgárságú bűnelkövetők állampolgárság és nemek szerinti megoszlása bűnözési rangsor szerint a 2010–2011. években	14
3. sz. tábla Külföldi állampolgárságú bűnelkövetők megoszlása földrészenként a 2010–2011. években	15
III. A KÜLFÖLDI BÚNELKÖVETŐK ÁLTAL MEGVALÓSÍTOTT BŰNCSELEKMÉNYEK STRUKTÚRÁJA	17
4. sz. tábla Külföldi állampolgárságú bűnelkövetők és az általuk megvalósított bűncselekmények száma és megoszlása bűncselekménycsoportonként és egyes kiemelt bűncselekményekben a 2010–2011. években	19
5. sz. tábla Román állampolgárságú bűnelkövetők és az általuk megvalósított bűncselekmények száma és megoszlása bűncselekménycsoportonként és egyes kiemelt bűncselekményekben a 2010–2011. években	20
6. sz. tábla Ukrán állampolgárságú bűnelkövetők és az általuk megvalósított bűncselekmények száma és megoszlása bűncselekménycsoportonként és egyes kiemelt bűncselekményekben a 2010–2011. években	21

7. sz. tábla	Szerb állampolgárságú bűnelkövetők és az általuk megvalósított bűncselekmények száma és megoszlása bűncselekménycsoportonként és egyes kiemelt bűncselekményekben a 2010–2011. években	22
8. sz. tábla	Szlovák állampolgárságú bűnelkövetők és az általuk megvalósított bűncselekmények száma és megoszlása bűncselekménycsoportonként és egyes kiemelt bűncselekményekben a 2010–2011. években	23
9. sz. tábla	Német állampolgárságú bűnelkövetők és az általuk megvalósított bűncselekmények száma és megoszlása bűncselekménycsoportonként és egyes kiemelt bűncselekményekben a 2010–2011. években	24
10. sz. tábla	Török állampolgárságú bűnelkövetők és az általuk megvalósított bűncselekmények száma és megoszlása bűncselekménycsoportonként és egyes kiemelt bűncselekményekben a 2010–2011. években	25
11. sz. tábla	Afgán állampolgárságú bűnelkövetők és az általuk megvalósított bűncselekmények száma és megoszlása bűncselekménycsoportonként és egyes kiemelt bűncselekményekben a 2010–2011. években	26
12. sz. tábla	Osztrák állampolgárságú bűnelkövetők és az általuk megvalósított bűncselekmények száma és megoszlása bűncselekménycsoportonként és egyes kiemelt bűncselekményekben a 2010–2011. években	27
13. sz. tábla	Koszovói állampolgárságú bűnelkövetők és az általuk megvalósított bűncselekmények száma és megoszlása bűncselekménycsoportonként és egyes kiemelt bűncselekményekben a 2010–2011. években	28
14. sz. tábla	Vietnámi állampolgárságú bűnelkövetők és az általuk megvalósított bűncselekmények száma és megoszlása bűncselekménycsoportonként és egyes kiemelt bűncselekményekben a 2010–2011. években	29

IV. A KÜLFÖLDI BŰNELKÖVETŐK ÁLTAL MEGVALÓSÍTOTT BŰNCSELEKMÉNYEK TERÜLETI MEGOSZLÁSA	31
15. sz. tábla Külföldi állampolgárságú bűnelkövetők által megvalósított bűncselekmények területi megoszlása a 2010–2011. években	33
16. sz. tábla Külföldi állampolgárságú bűnelkövetők által megvalósított bűncselekmények területi megoszlása egyes kiemelt bűncselekménycsoportokban a 2010–2011. években	34
V. A KÜLFÖLDI BŰNELKÖVETŐKKEL SZEMBEN ALKALMAZOTT KÉNYSZERINTÉZKEDÉSEK MEGOSZLÁSA	35
17. sz. tábla Külföldi állampolgárságú bűnelkövetőkkel szemben alkalmazott kényszerintézkedések bűncselekménycsoportonként és egyes kiemelt bűncselekményekben a 2010–2011. években	37
18. sz. tábla Külföldi állampolgárságú bűnelkövetőkkel szemben alkalmazott őrizetbe vételek bűncselekménycsoportonként és egyes kiemelt bűncselekményekben a 2010. évben	38
19. sz. tábla Külföldi állampolgárságú bűnelkövetőkkel szemben alkalmazott őrizetbe vételek bűncselekménycsoportonként és egyes kiemelt bűncselekményekben a 2011 évben	39
20. sz. tábla Külföldi állampolgárságú bűnelkövetőkkel szemben alkalmazott előzetes letartóztatások bűncselekménycsoportonként és egyes kiemelt bűncselekményekben a 2010. évben	40
21. sz. tábla Külföldi állampolgárságú bűnelkövetőkkel szemben alkalmazott előzetes letartóztatások bűncselekménycsoportonként és egyes kiemelt bűncselekményekben a 2011. évben	41

22. sz. tábla	Külföldi állampolgárságú bűnelkövetőkkel szemben alkalmazott lakhelyelhagyási tilalmak büncselekménycsoportonként és egyes kiemelt büncselekményekben a 2010. évben	42
23. sz. tábla	Külföldi állampolgárságú bűnelkövetőkkel szemben alkalmazott lakhelyelhagyási tilalmak büncselekménycsoportonként és egyes kiemelt büncselekményekben a 2011. évben	43
VI. A KÜLFÖLDI BŰNELKÖVETŐK FELELŐSSÉGRE VONÁSA		45
24. sz. tábla	Külföldi állampolgárságú bűnelkövetők felelősségre vonása a 2010–2011. években	47
25. sz. tábla	Román állampolgárságú bűnelkövetők felelősségre vonása a 2010–2011. években	48
26. sz. tábla	Ukrán állampolgárságú bűnelkövetők felelősségre vonása a 2010–2011. években	49
27. sz. tábla	Szerb állampolgárságú bűnelkövetők felelősségre vonása a 2010–2011. években	50
28. sz. tábla	Szlovák állampolgárságú bűnelkövetők felelősségre vonása a 2010–2011. években	51
29. sz. tábla	Német állampolgárságú bűnelkövetők felelősségre vonása a 2010–2011. években	52
30. sz. tábla	Osztrák állampolgárságú bűnelkövetők felelősségre vonása a 2010–2011. években	53
31. sz. tábla	Török állampolgárságú bűnelkövetők felelősségre vonása a 2010–2011. években	54
32. sz. tábla	Vietnámi állampolgárságú bűnelkövetők felelősségre vonása a 2010–2011. években	55
33. sz. tábla	Koszovói állampolgárságú bűnelkövetők felelősségre vonása a 2010–2011. években	56

	o l d a l
34. sz. tábla Afgán állampolgárságú bűnelkövetők felelősségre vonása a 2010–2011. években	57
35. sz. tábla Külföldi állampolgárságú bűnelkövetőkkel szemben kiszabott főbüntetések és önállóan alkalmazott intézkedések megoszlása – <i>összes elítélt</i> – a 2011. évben	58
36. sz. tábla Külföldi állampolgárságú bűnelkövetőkkel szemben kiszabott főbüntetések és önállóan alkalmazott intézkedések megoszlása a jogerős bírósági határozat szerint százalékosan 2011. évben – <i>összes elítélt</i>	59
VII. KÜLFÖLDI SÉRTETTEK ADATAI	61
37. sz. tábla Külföldi állampolgárságú sértettek földrészek és egyes kiemelt országok szerint a 2010–2011. években	63
38. sz. tábla Külföldi állampolgárságú sértettek bűncselekmények szerint a 2010–2011. években	64
VIII. MAGYAR ÁLLAMPOLGÁROK BŰNÖZÉSE KÜLFÖLDÖN	65
39. sz. tábla Magyar állampolgárságú bűnelkövetők által külföldi országokban (földrészekben) elkövetett bűncselekmények a 2010–2011. években	67
40. sz. tábla Magyar állampolgárságú bűnelkövetők és az általuk külföldön megvalósított bűncselekmények száma és megoszlása bűncselekménycsoportonként és egyes kiemelt bűncselekményekben a 2010–2011. években	68
TARTALOM	69