

# BŰNÖZÉS ÉS IGAZSÁGSZOLGÁLTATÁS

KIADJA:  
**LEGFŐBB ÜGYÉSZSÉG**  
2017



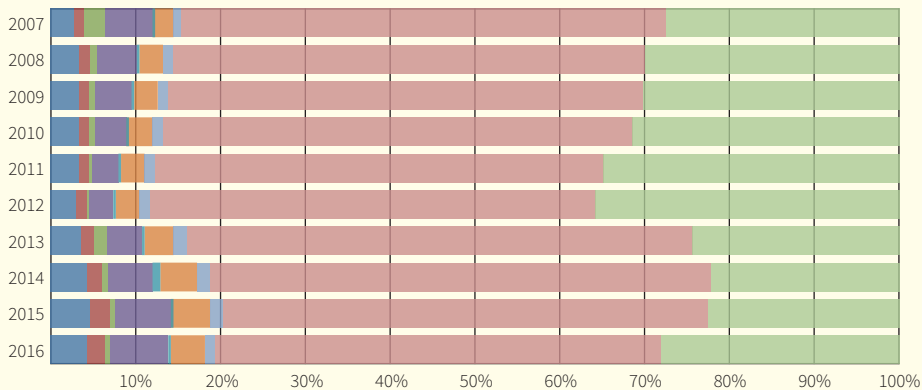
| <b>Regisztrált bűncselekmények</b>  | <b>2007</b>    | <b>2008</b>    | <b>2009</b>    | <b>2010</b>    | <b>2011</b>    | <b>2012</b>    | <b>2013</b>    | <b>2014</b>    | <b>2015</b>    | <b>2016</b>    |
|---|----------------|----------------|----------------|----------------|----------------|----------------|----------------|----------------|----------------|----------------|
| <b>Összesen</b>   | <b>426 914</b> | <b>408 407</b> | <b>394 034</b> | <b>447 186</b> | <b>451 371</b> | <b>472 236</b> | <b>377 829</b> | <b>329 575</b> | <b>280 113</b> | <b>290 779</b> |
| <b>Az élet, a testi épség és az egészség elleni bűncselekmények<sup>1)</sup></b>    | <b>13 004</b>  | <b>14 549</b>  | <b>14 233</b>  | <b>15 992</b>  | <b>15 553</b>  | <b>15 404</b>  | <b>14 523</b>  | <b>14 706</b>  | <b>13 684</b>  | <b>12 714</b>  |
| emberölés, erős felindulásban elkövetett emberölés                                  | 332            | 322            | 304            | 313            | 328            | 243            | 264            | 257            | 205            | 226            |
| testi sértés  | 11 454         | 13 048         | 12 828         | 14 607         | 14 241         | 13 992         | 13 398         | 13 498         | 12 609         | 11 609         |
| <b>Egészséget veszélyeztető bűncselekmények<sup>2)</sup></b>                        | <b>4 925</b>   | <b>5 476</b>   | <b>4 838</b>   | <b>5 808</b>   | <b>6 000</b>   | <b>5 236</b>   | <b>5 556</b>   | <b>6 564</b>   | <b>6 715</b>   | <b>6 587</b>   |
| kábítószerrel visszaélés <sup>3)</sup>  | 4 672          | 5 458          | 4 823          | 5 781          | 5 982          | 5 214          | 5 445          | 6 159          | 6 059          | 6 032          |
| <b>A nemi élet szabadsága és a nemi erkölcs elleni bűncselekmények<sup>4)</sup></b> | <b>10 943</b>  | <b>3 046</b>   | <b>1 842</b>   | <b>1 691</b>   | <b>1 200</b>   | <b>1 875</b>   | <b>6 457</b>   | <b>1 395</b>   | <b>1 692</b>   | <b>1 700</b>   |
| szexuális erőszak <sup>5)</sup>   | 468            | 489            | 525            | 586            | 462            | 506            | 502            | 391            | 416            | 404            |
| <b>Közlekedési bűncselekmények</b>  | <b>23 006</b>  | <b>19 450</b>  | <b>17 664</b>  | <b>16 447</b>  | <b>14 001</b>  | <b>13 084</b>  | <b>14 804</b>  | <b>17 637</b>  | <b>17 695</b>  | <b>19 830</b>  |
| járművezetés ittas vagy bódult állapotban   | 14 327         | 11 696         | 11 113         | 9 916          | 7 783          | 7 090          | 9 030          | 12 728         | 12 998         | 14 981         |
| <b>Korrupciós bűncselekmények<sup>6)</sup></b>                                      | <b>350</b>     | <b>542</b>     | <b>964</b>     | <b>482</b>     | <b>740</b>     | <b>828</b>     | <b>1 105</b>   | <b>3 268</b>   | <b>761</b>     | <b>984</b>     |
| vesztegetés, vesztegetés elfogadása <sup>7)</sup>                                   | 77             | 118            | 366            | 147            | 415            | 518            | 394            | 1 684          | 351            | 78             |
| hivatali vesztegetés, hivatali vesztegetés elfogadása <sup>8)</sup>                 | 232            | 276            | 542            | 224            | 248            | 192            | 591            | 141            | 333            | 835            |
| <b>Köznyalom elleni bűncselekmények<sup>9)</sup></b>                                | <b>9 782</b>   | <b>11 289</b>  | <b>10 843</b>  | <b>13 659</b>  | <b>13 059</b>  | <b>13 207</b>  | <b>13 348</b>  | <b>13 909</b>  | <b>12 923</b>  | <b>11 739</b>  |
| garázdaság  | 9 414          | 10 786         | 10 384         | 13 279         | 12 724         | 12 871         | 13 092         | 13 647         | 12 689         | 11 509         |
| <b>Vagyon elleni erőszakos bűncselekmények<sup>10)</sup></b>                        | <b>4 898</b>   | <b>5 021</b>   | <b>4 975</b>   | <b>6 111</b>   | <b>6 115</b>   | <b>6 646</b>   | <b>5 562</b>   | <b>4 972</b>   | <b>4 258</b>   | <b>3 661</b>   |
| rablás  | 3 119          | 3 128          | 3 159          | 3 396          | 3 203          | 3 036          | 2 298          | 1 954          | 1 443          | 1 141          |
| kifosztás   | 417            | 465            | 373            | 1 043          | 1 484          | 1 948          | 2 013          | 1 935          | 1 926          | 1 770          |
| <b>Vagyon elleni bűncselekmények<sup>11)</sup></b>                                  | <b>243 314</b> | <b>226 774</b> | <b>219 179</b> | <b>246 825</b> | <b>237 814</b> | <b>246 474</b> | <b>224 453</b> | <b>193 797</b> | <b>159 736</b> | <b>152 006</b> |
| lopás   | 173 869        | 170 127        | 162 945        | 185 161        | 182 073        | 184 896        | 167 656        | 141 625        | 111 446        | 92 149         |
| sikkasztás  | 3 629          | 3 534          | 4 341          | 3 966          | 4 054          | 4 782          | 4 332          | 4 634          | 2 769          | 2 657          |
| csalás  | 41 250         | 30 194         | 29 555         | 32 137         | 27 906         | 36 911         | 37 345         | 33 362         | 31 976         | 43 383         |

| <b>Regisztrált elkövetők</b>         |                     | <b>2007</b>    | <b>2008</b>    | <b>2009</b>    | <b>2010</b>    | <b>2011</b>    | <b>2012</b>    | <b>2013</b>    | <b>2014</b>    | <b>2015</b>    | <b>2016</b>    |
|--------------------------------------|---------------------|----------------|----------------|----------------|----------------|----------------|----------------|----------------|----------------|----------------|----------------|
| <b>Összesen<sup>12)</sup></b>        |                     | <b>121 561</b> | <b>122 695</b> | <b>120 083</b> | <b>129 945</b> | <b>120 529</b> | <b>108 306</b> | <b>109 876</b> | <b>108 466</b> | <b>101 494</b> | <b>100 933</b> |
| férfi                                |                     | 102 781        | 103 238        | 97 510         | 107 290        | 99 967         | 90 030         | 91 739         | 90 130         | 84 849         | 84 446         |
| 0–13 éves                            |                     | 2 861          | 2 885          | 2 146          | 2 247          | 2 233          | 2 160          | 1 779          | 1 194          | 1 136          | 1 371          |
| 14–17 éves                           |                     | 9 487          | 9 965          | 8 519          | 9 408          | 9 338          | 8 579          | 8 715          | 7 257          | 6 421          | 6 311          |
| 18–24 éves                           |                     | 21 278         | 21 719         | 20 113         | 22 418         | 21 026         | 18 908         | 19 912         | 19 317         | 17 588         | 17 658         |
| 25 éves és idősebb                   |                     | 69 155         | 68 669         | 66 732         | 73 217         | 67 370         | 60 383         | 61 333         | 62 358         | 59 704         | 59 105         |
| nő                                   |                     | 18 589         | 19 288         | 19 793         | 22 655         | 20 558         | 18 276         | 18 027         | 17 640         | 16 576         | 16 440         |
| 0–13 éves                            |                     | 526            | 548            | 427            | 531            | 482            | 444            | 375            | 293            | 239            | 291            |
| 14–17 éves                           |                     | 1 570          | 1 641          | 1 659          | 2 077          | 2 040          | 1 837          | 1 758          | 1 531          | 1 451          | 1 364          |
| 18–24 éves                           |                     | 3 100          | 3 349          | 3 341          | 3 830          | 3 289          | 2 960          | 2 955          | 3 021          | 2 805          | 2 675          |
| 25 éves és idősebb                   |                     | 13 393         | 13 750         | 14 366         | 16 217         | 14 747         | 13 035         | 12 939         | 12 793         | 12 080         | 12 108         |
| <b>Vádlottak</b>                     |                     | <b>2007</b>    | <b>2008</b>    | <b>2009</b>    | <b>2010</b>    | <b>2011</b>    | <b>2012</b>    | <b>2013</b>    | <b>2014</b>    | <b>2015</b>    | <b>2016</b>    |
| <b>Összesen<sup>13)</sup></b>        |                     | <b>93 959</b>  | <b>91 391</b>  | <b>91 255</b>  | <b>90 927</b>  | <b>93 567</b>  | <b>82 887</b>  | <b>79 039</b>  | <b>88 497</b>  | <b>79 956</b>  | <b>80 274</b>  |
| <b>Vádemelés típusa</b>              | vádirat             | 86 945         | 84 961         | 84 924         | 83 674         | 85 331         | 74 189         | 67 485         | 73 967         | 69 195         | 65 576         |
|                                      | tárgyalás mellőzése | 21 557         | 18 728         | 18 656         | 18 489         | 17 921         | 14 702         | 12 608         | 14 561         | 15 130         | 14 693         |
|                                      | bíróság elé állítás | 7 007          | 6 429          | 6 327          | 7 250          | 8 236          | 8 694          | 11 548         | 14 528         | 10 761         | 14 698         |
| <b>Bírósági döntés</b>               | marasztalás         | 87 594         | 85 144         | 86 120         | 86 067         | 88 382         | 75 533         | 74 249         | 83 697         | 76 394         | 77 023         |
|                                      | felmentés           | 3 587          | 3 687          | 3 002          | 2 866          | 3 029          | 3 957          | 3 032          | 3 074          | 2 142          | 2 053          |
|                                      | megszüntetés        | 2 778          | 2 560          | 2 133          | 1 994          | 2 156          | 3 397          | 1 758          | 1 726          | 1 420          | 1 198          |
| <b>Jogerősen elítéltek</b>           |                     | <b>2007</b>    | <b>2008</b>    | <b>2009</b>    | <b>2010</b>    | <b>2011</b>    | <b>2012</b>    | <b>2013</b>    | <b>2014</b>    | <b>2015</b>    | <b>2016</b>    |
| <b>Összesen</b>                      |                     | <b>87 594</b>  | <b>85 144</b>  | <b>86 120</b>  | <b>86 067</b>  | <b>88 382</b>  | <b>75 533</b>  | <b>74 249</b>  | <b>83 697</b>  | <b>76 394</b>  | <b>77 023</b>  |
| <b>Korcsoportok szerint</b>          |                     |                |                |                |                |                |                |                |                |                |                |
| fiatalkorú                           |                     | 6 206          | 6 277          | 6 304          | 6 001          | 6 301          | 5 268          | 5 605          | 5 970          | 5 149          | 4 598          |
| felnőttkorú                          |                     | 81 388         | 78 867         | 79 816         | 80 066         | 82 081         | 70 265         | 68 644         | 77 727         | 71 245         | 72 425         |
| <b>Egyes büntetési nemek szerint</b> |                     |                |                |                |                |                |                |                |                |                |                |
| életfogytig tartó szabadságvesztés   |                     | 14             | 8              | 12             | 25             | 11             | 22             | 36             | 27             | 39             | 34             |
| határozott tartamú szabadságvesztés  |                     | 26 347         | 26 742         | 27 912         | 29 142         | 32 078         | 28 652         | 27 461         | 29 277         | 26 439         | 25 363         |
| végrehajtandó szabadságvesztés       |                     | 8 821          | 9 049          | 9 403          | 9 766          | 10 504         | 9 683          | 9 331          | 10 221         | 9 742          | 9 517          |
| közérdekű munka                      |                     | 5 403          | 5 748          | 6 796          | 9 350          | 12 125         | 12 209         | 13 548         | 15 032         | 12 940         | 12 526         |
| pénzbüntetés                         |                     | 41 238         | 38 046         | 36 272         | 30 391         | 24 477         | 18 012         | 16 692         | 21 547         | 21 285         | 22 824         |

| <b>Jogerősen elítéltek</b>  | <b>2007</b>   | <b>2008</b>   | <b>2009</b>   | <b>2010</b>   | <b>2011</b>   | <b>2012</b>   | <b>2013</b>   | <b>2014</b>   | <b>2015</b>   | <b>2016</b>   |
|---|---------------|---------------|---------------|---------------|---------------|---------------|---------------|---------------|---------------|---------------|
| <b>Összesen</b>   | <b>87 594</b> | <b>85 144</b> | <b>86 120</b> | <b>86 067</b> | <b>88 382</b> | <b>75 533</b> | <b>74 249</b> | <b>83 697</b> | <b>76 394</b> | <b>77 023</b> |
| <i>ebből: az elkövetett bűncselekmények szerint</i>                                 |               |               |               |               |               |               |               |               |               |               |
| <b>Az élet, a testi épség és az egészség elleni bűncselekmények<sup>1)</sup></b>    | <b>9 312</b>  | <b>9 309</b>  | <b>9 599</b>  | <b>9 804</b>  | <b>10 149</b> | <b>9 265</b>  | <b>9 213</b>  | <b>9 973</b>  | <b>9 166</b>  | <b>8 517</b>  |
| emberölés, erős felindulásban elkövetett emberölés                                  | 266           | 226           | 270           | 236           | 221           | 284           | 286           | 228           | 209           | 240           |
| testi sértés  | 8 400         | 8 445         | 8 736         | 9 068         | 9 455         | 8 525         | 8 450         | 9 300         | 8 550         | 7 877         |
| <b>Egészséget veszélyeztető bűncselekmények<sup>2)</sup></b>                        | <b>2 371</b>  | <b>2 338</b>  | <b>2 342</b>  | <b>2 199</b>  | <b>2 471</b>  | <b>2 343</b>  | <b>2 242</b>  | <b>2 539</b>  | <b>2 817</b>  | <b>3 080</b>  |
| kábítószerrel visszaélés <sup>3)</sup>  | 2 357         | 2 318         | 2 332         | 2 188         | 2 455         | 2 327         | 2 210         | 2 474         | 2 631         | 2 895         |
| <b>A nemi élet szabadsága és a nemi erkölcs elleni bűncselekmények<sup>4)</sup></b> | <b>636</b>    | <b>563</b>    | <b>606</b>    | <b>590</b>    | <b>536</b>    | <b>586</b>    | <b>539</b>    | <b>621</b>    | <b>641</b>    | <b>771</b>    |
| szexuális erőszak <sup>5)</sup>   | 258           | 222           | 259           | 252           | 214           | 249           | 205           | 257           | 240           | 260           |
| <b>Közlekedési bűncselekmények</b>  | <b>18 109</b> | <b>15 964</b> | <b>14 737</b> | <b>12 444</b> | <b>11 237</b> | <b>9 536</b>  | <b>10 315</b> | <b>14 200</b> | <b>14 519</b> | <b>16 452</b> |
| járművezetés ittas vagy bódult állapotban   | 13 592        | 11 868        | 11 025        | 9 510         | 8 587         | 7 262         | 8 320         | 12 073        | 12 576        | 14 507        |
| <b>Korrupciós bűncselekmények<sup>6)</sup></b>                                      | <b>364</b>    | <b>291</b>    | <b>224</b>    | <b>303</b>    | <b>310</b>    | <b>228</b>    | <b>334</b>    | <b>273</b>    | <b>275</b>    | <b>351</b>    |
| vesztegetés, vesztegetés elfogadása <sup>7)</sup>                                   | 105           | 59            | 52            | 77            | 69            | 45            | 75            | 80            | 92            | 120           |
| hivatali vesztegetés, hivatali vesztegetés elfogadása <sup>8)</sup>                 | 229           | 200           | 143           | 207           | 202           | 139           | 203           | 149           | 119           | 172           |
| <b>Köznyalom elleni bűncselekmények<sup>9)</sup></b>                                | <b>9 732</b>  | <b>9 825</b>  | <b>10 291</b> | <b>10 834</b> | <b>11 598</b> | <b>11 149</b> | <b>11 595</b> | <b>12 876</b> | <b>11 824</b> | <b>11 305</b> |
| garázdaság  | 9 635         | 9 758         | 10 213        | 10 764        | 11 523        | 11 059        | 11 525        | 12 782        | 11 746        | 11 223        |
| <b>Vagyon elleni erőszakos bűncselekmények<sup>10)</sup></b>                        | <b>2 697</b>  | <b>3 038</b>  | <b>3 070</b>  | <b>3 033</b>  | <b>3 200</b>  | <b>2 800</b>  | <b>2 782</b>  | <b>3 224</b>  | <b>3 062</b>  | <b>2 763</b>  |
| rablás  | 1 489         | 1 741         | 1 765         | 1 743         | 1 682         | 1 489         | 1 448         | 1 639         | 1 515         | 1 335         |
| kifosztás   | 122           | 118           | 126           | 130           | 182           | 235           | 278           | 400           | 444           | 499           |
| <b>Vagyon elleni bűncselekmények<sup>11)</sup></b>                                  | <b>34 409</b> | <b>33 971</b> | <b>34 859</b> | <b>35 373</b> | <b>36 786</b> | <b>29 972</b> | <b>28 526</b> | <b>30 861</b> | <b>26 235</b> | <b>24 530</b> |
| lopás   | 22 259        | 21 655        | 22 261        | 22 850        | 23 944        | 20 319        | 19 709        | 21 186        | 17 635        | 16 448        |
| sikkasztás  | 2 055         | 2 004         | 2 113         | 2 085         | 2 204         | 1 846         | 1 751         | 2 001         | 1 506         | 1 518         |
| csalás  | 5 584         | 6 250         | 6 605         | 6 684         | 6 806         | 4 952         | 4 588         | 5 020         | 4 437         | 3 981         |

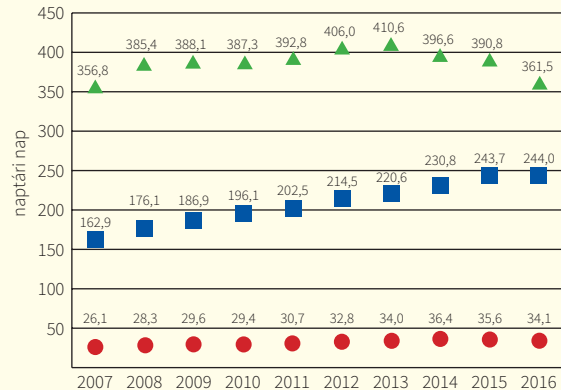
| <b>A büntetés-végrehajtási intézetekben fogvatartottak<sup>14)</sup></b> | <b>2007</b>   | <b>2008</b>   | <b>2009</b>   | <b>2010</b>   | <b>2011</b>   | <b>2012</b>   | <b>2013</b>   | <b>2014</b>   | <b>2015</b>   | <b>2016</b>   |
|--|---------------|---------------|---------------|---------------|---------------|---------------|---------------|---------------|---------------|---------------|
| <b>Összesen</b>  | <b>14 331</b> | <b>14 702</b> | <b>15 360</b> | <b>16 328</b> | <b>17 210</b> | <b>17 179</b> | <b>17 841</b> | <b>17 890</b> | <b>17 449</b> | <b>17 658</b> |
| előzetesen letartóztatott  | 3 822         | 4 366         | 4 502         | 4 803         | 4 875         | 4 888         | 5 053         | 4 400         | 3 978         | 3 646         |
| elítélt  | 10 259        | 10 072        | 10 590        | 11 241        | 12 028        | 11 981        | 12 391        | 13 073        | 13 027        | 13 519        |
| kényszergyógykezelt  | 177           | 183           | 186           | 174           | 180           | 182           | 183           | 151           | 162           | 165           |
| elzárásra beutalt  | 73            | 81            | 82            | 110           | 127           | 128           | 214           | 224           | 239           | 328           |
| őrizetes   | –             | –             | –             | –             | –             | –             | –             | –             | 43            | –             |
| <b>Költségvetési adatok (millió forint)</b>                              | <b>2007</b>   | <b>2008</b>   | <b>2009</b>   | <b>2010</b>   | <b>2011</b>   | <b>2012</b>   | <b>2013</b>   | <b>2014</b>   | <b>2015</b>   | <b>2016</b>   |
| Rendőrség <sup>15)</sup>   | 204 788,4     | 245 592,2     | 243 449,7     | 263 381,5     | 228 021,2     | 264 047,3     | 235 753,8     | 299 286,2     | 370 593,4     | 415 971,4     |
| Ügyészi szervezet  | 29 822,0      | 29 997,7      | 29 973,9      | 28 532,3      | 30 613,6      | 36 869,6      | 39 677,5      | 38 256,4      | 38 982,4      | 41 423,2      |
| Bíróságok  | 70 280,3      | 72 268,6      | 70 235,2      | 70 442,3      | 74 838,3      | 79 814,2      | 86 267,2      | 89 271,1      | 89 811,0      | 92 787,0      |
| Büntetés-végrehajtási szervezet  | 41 016,4      | 38 779,0      | 43 843,4      | 40 781,5      | 48 489,2      | 51 141,1      | 58 144,9      | 51 760,9      | 56 915,6      | 58 095,2      |
| <b>Létszám adatok</b>  | <b>2007</b>   | <b>2008</b>   | <b>2009</b>   | <b>2010</b>   | <b>2011</b>   | <b>2012</b>   | <b>2013</b>   | <b>2014</b>   | <b>2015</b>   | <b>2016</b>   |
| Rendőrség létszáma <sup>16)</sup>  | 26 334        | 33 698        | 32 474        | 33 450        | 33 862        | 36 660        | 36 426        | 36 595        | 37 057        | 37 414        |
| Ügyészek száma <sup>17)</sup>  | 1 580         | 1 612         | 1 660         | 1 741         | 1 786         | 1 809         | 1 825         | 1 876         | 1 876         | 1 882         |
| Legfőbb Ügyészség  | 108           | 111           | 111           | 106           | 100           | 98            | 109           | 113           | 108           | 106           |
| fellebbviteli főügyészségek  | 36            | 36            | 37            | 38            | 35            | 37            | 39            | 39            | 40            | 38            |
| főügyészségek, járási és járási szintű ügyészségek                       | 1 436         | 1 464         | 1 510         | 1 597         | 1 651         | 1 673         | 1 677         | 1 717         | 1 719         | 1 729         |
| Bírák száma <sup>18)</sup>   | 2 823         | 2 856         | 2 908         | 2 906         | 2 906         | 2 875         | 2 910         | 2 932         | 2 895         | 2 902         |
| Kúria  | 82            | 85            | 97            | 91            | 91            | 91            | 92            | 92            | 92            | 92            |
| ítélőtáblák  | 162           | 163           | 163           | 165           | 165           | 165           | 157           | 160           | 168           | 170           |
| törvényszékek és járásbíróságok  | 2 579         | 2 608         | 2 648         | 2 650         | 2 650         | 2 619         | 2 661         | 2 680         | 2 635         | 2 640         |
| büntetőjogi területen  | 1 017         | 1 040         | 1 064         | 1 059         | 1 059         | 1 092         | 943           | 1 034         | 1 066         | 1 091         |
| Büntetés-végrehajtási szervezet létszáma                                 | 7 372         | 7 941         | 7 786         | 8 236         | 7 811         | 8 329         | 8 001         | 8 487         | 8 785         | 8 856         |

**A regisztrált bűncselekmények megoszlása az egyes fejezetek szerint**



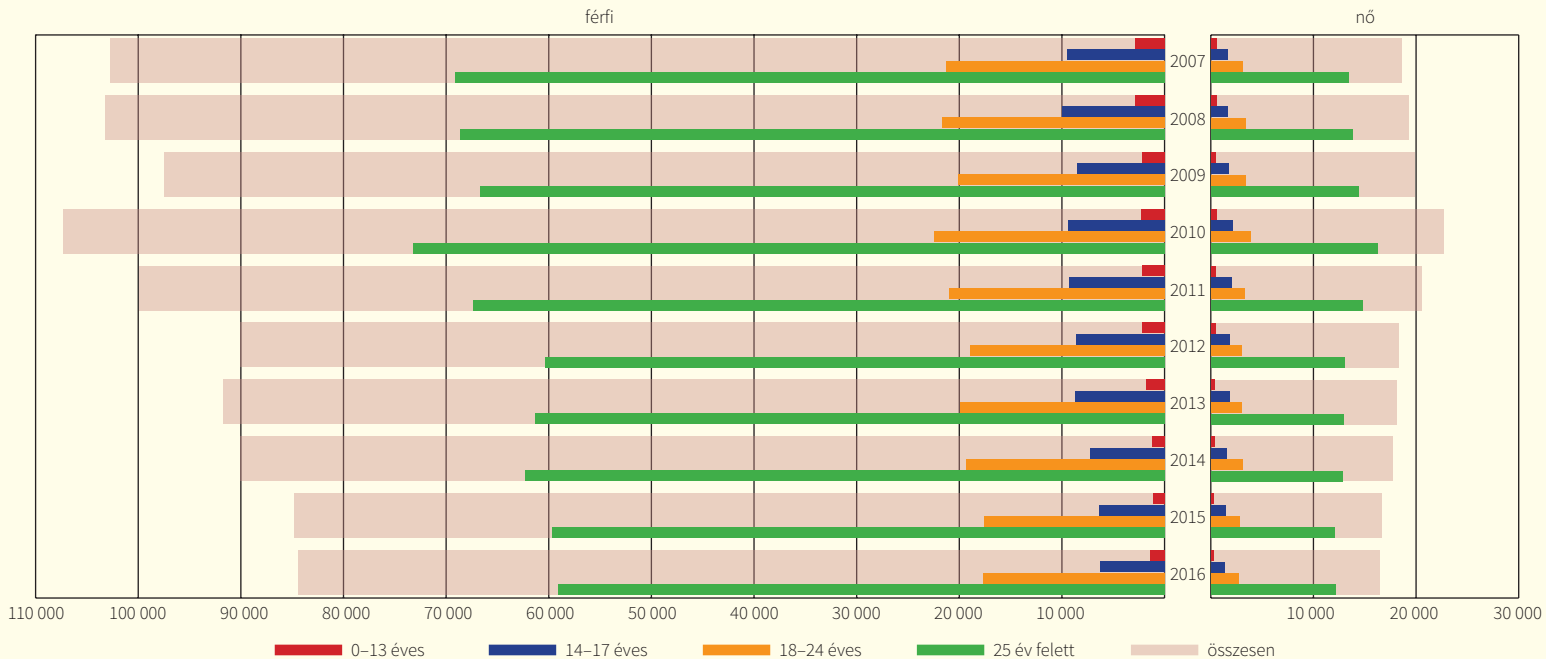
■ Az élet, a testi épség és az egészség elleni<sup>1)</sup>
■ Közlekedési
 ■ Vagyon elleni erőszakos<sup>10)</sup>  
■ Egészséget veszélyeztető bűncselekmények<sup>2)</sup>
■ Korrupciós bűncselekmények<sup>6)</sup>
■ Vagyon elleni<sup>11)</sup>  
■ A nemi élet szabadsága és a nemi erkölcs elleni<sup>4)</sup>
■ Köznyugalom elleni<sup>9)</sup>
■ Egyéb bűncselekmények

**A megvádolt személyekkel szemben lefolytatott büntetőeljárások fő szakaszainak átlagos időtartama (naptári napokban)<sup>19)</sup>**



■ a nyomozás elrendelésétől az iratok első fokú ügyészségre érkezéséig  
● az iratok első fokú ügyészségre érkezésétől a vádemelésig  
▲ a vádemeléstől a jogerős bírósági döntés meghozataláig

### A regisztrált elkövetők száma nemek és korcsoportok szerint



## Hivatkozások

- 1) A 2012. évi C. törvény (a továbbiakban: Btk.) XV. fejezetéhez, valamint az 1978. évi IV. törvény XII. fejezet I. címéhez tartozó bűncselekmények összegző adata.
- 2) A Btk. XVII. fejezetéhez tartozó, valamint az 1978. évi IV. törvény 265., 279., 282–283/B. és a 285. §-aiba ütköző bűncselekmények összegző adata.
- 3) A Btk. 176–182. §-aiba, valamint az 1978. évi IV. törvény 282–282/C. §-aiba ütköző bűncselekmények összegző adata.
- 4) A Btk. XIX. fejezetéhez, valamint az 1978. évi IV. törvény XIV. fejezet II. címéhez tartozó bűncselekmények összegző adata.
- 5) A számítás a Btk. 197. §-ához igazodik, amely – megkötésekkel – megfelelthető az 1978. évi IV. törvény 197–198. §-aiban foglaltaknak (erőszakos közöszülés, szemérem elleni erőszak).
- 6) A Btk. XXVII. fejezetéhez, valamint az 1978. évi IV. törvény XV. fejezet VII–VIII. címéhez tartozó bűncselekmények összegző adata.
- 7) A Btk. 290–291. §-aihoz tartozó, valamint az 1978. évi IV. törvény 251–252., 254. §-aiba, a 258/B. § (3)–(4) bekezdéseibe és a 258/C. §-ba ütköző bűncselekmények összegző adata.
- 8) A Btk. 293–294. §-aiba, valamint az 1978. évi IV. törvény 250., 253. §-aiba, a 258/B. § (1)–(2) bekezdéseibe és a 258/D. §-ba ütköző bűncselekmények összegző adata.
- 9) A Btk. XXXII. fejezetéhez tartozó, valamint az 1978. évi IV. törvény 153. és 268–271/A. §-aiba ütköző bűncselekmények összegző adata.
- 10) A Btk. XXXV. fejezetéhez tartozó, valamint az 1978. évi IV. törvény 273. és 321–323. §-aiba ütköző bűncselekmények összegző adata.
- 11) A Btk. XXXVI. fejezetéhez tartozó, valamint az 1978. évi IV. törvény 300/C. § (3)–(4) bekezdéseibe, a 313/C. § (1)–(6) bekezdéseibe, továbbá a 316–320., a 324–327. és a 330/A. §-aiba ütköző bűncselekmények összegző adata.
- 12) Tartalmazza az ismeretlen nemű vagy életkorú elkövetők adatait is.
- 13) A számított adat tartalmazza az eljáró hatóságoktól független ügyintézési határidők között eltelt időszakokat is (pl. felfüggesztés, vádemelés elhalasztása).
- 14) Az adott év végi állapot szerint.
- 15) A költségvetés szerkezeti változása miatt a feltüntetett évek adattartalma nem azonos.
- 16) Foglalkoztatotti hivatásos létszám. A 2014–2016. évi adatok az adott év január 1-jei, rendészeti szakgimnáziumok létszámával növelt hivatásos munkajogi létszámmra vonatkoznak.
- 17) Az Igazságügyi Minisztériumba beosztott ügyészek számával együtt.
- 18) Az Országos Bírósági Hivatalba beosztott létszám nélkül. A 2014. évi adatok tartalmazzák az Országos Bírósági Hivatalba beosztott bírói létszámot is.
- 19) Tartalmazza a (pót)magánvádlótól átvett ügyek vádlottjait is.

## Források

Egységes nyomozó hatósági és ügyészségi bűnügyi statisztika (ENYÜBS, OSAP 1228, 2341.): *Regisztrált bűncselekmények, elkövetők*;

Vádképviselési Informatikai Rendszer (VIR, OSAP 1523.): *Vádlottak; Jogerősen elítéltek; A megvádolt személyekkel szemben lefolytatott büntetőeljárások fő szakaszainak átlagos időtartama (naptári napokban)*;

Büntetés-végrehajtás Országos Parancsnoksága statisztikai táblázatai: *Fogvatartottak létszámadatai*;

Az Országos Rendőr-főkapitányság, a Legfőbb Ügyészség, az Országos Bírósági Hivatal és a Büntetés-végrehajtás Országos Parancsnoksága adatközlései: *Költségvetési és létszám adatok*.