

# **Tájékoztató**

a gyermekkorúak és a fiatalkorúak  
bűnözésével összefüggő  
egyeb kérdésekről

**2008. év**

---

**Kiadja:**  
Legfőbb Ügyészség  
Számítástechnika-alkalmazási és Információs Főosztály

**ISSN 1418-7590**

## ÖSSZEFOGLALÓ

A bűnözés általános visszaszorítására irányuló törekvések egyik legfontosabb eleme a gyermekkorúak és fiatalok bűnözésének csökkentése. Ezt – álláspontunk szerint – jelentősen segíti a gyermekkorúak és fiatalok bűnözésének folyamatos vizsgálata, a változások elemzése, mivel így az elkövetésre vezető okokat megismerve a bűnelkövetés megelőzését szolgáló intézkedések kidolgozására szélesebb információs alap áll rendelkezésre.

Tíz éves időszakot áttekintve a fiatalok bűnelkövetőknek az összes ismertté vált bűnelkövetőkhöz mért aránya 8,77-9,81% közt változott; a fiatalok lakónépesség 2,05-2,47%-a vált bűnelkövetővé.

A gyermekkorúak és fiatalok bűnözésének elemzésénél szem előtt kell tartani e két korcsoport demográfiai változásait is. A gyermekkorú lakónépesség az 1999. és 2008. évet összehasonlítva, 14,2%-kal csökkent. Az említett két év viszonylatában a fiatalok lakónépesség kisebb mértékben, 4,6%-kal fogyott.

A 100.000 fiatalok lakosra jutó azonos korosztályú bűnelkövetők gyakorisága a vizsgált tízéves időszakban – 1999-2008. között – a 2.050-2.465 érték között ingadozik, 2008-ban 2.346.

A még nem büntethető gyermekkorú elkövetők esetében az időszak első felében átlagosan 4.000 körüli szám a jellemző, az utóbbi 5 évben azonban csökkenés tapasztalható; arányuk a gyermekkorú lakónépességhez mérve 0,24-0,27% (2. sz. tábla).

### **A gyermekkorúak bűnözése**

A büntetőjogilag felelősségre nem vonható gyermekkorú elkövetők száma 2004-ben 3.963, 2008-ban 3.433. Ez az elmúlt három évet figyelembe véve csökkenő tendenciát mutat, az utolsó évben növekedett.

A gyermekkorú elkövetők száma 2008-ban területi megoszlás szerint Borsod-Abaúj-Zemplén megyében 454 (13,22%) a legmagasabb, ezt követi sorrendben Szabolcs-Szatmár-Bereg megye 340 (9,9%), valamint Hajdú-Bihar megye 319 (9,29%) (3. sz. tábla).

A gyermekkorúak 71,42-81,49%-a vagyon elleni bűncselekményeket követ el, számuk 2008-ban 2.452. Ezeknek több mint a fele lopás, 10,87%-a betöréses lopás, de sajnos a súlyosabb megítélésű rablásból is kiveszik a részüket (5,62%-ban).

Egyéb erőszakos bűncselekmények közül a szándékos testi sértést 5,21%-uk, garázdaságot 10,89%-uk valósít meg (4. sz. tábla).

A bűncselekmény elkövetésének módjánál a csoportos jelleg a leggyakoribb, bár az utóbbi 5 évben megnőtt az egyedüli elkövetők részvételi aránya (5. sz. tábla, 1. sz. ábra).

A gyermekkorú elkövetőknél a nemek szerinti összetétel szempontjából – az utóbbi 5 évet figyelembe véve – kissé magasabb a lányok aránya, mint az előző időszakban, a megoszlás 85-15% volt.

Életkoruk szerint a 13 évesek alkották az elkövetők 37-40%-át, 2008-ban arányuk 40,64% (6.sz. tábla, 2., 3., sz. ábra).

Családi környezetüket illetően a gyermekkorú elkövetők közel háromnegyed részét – 2008-ban 77,77%-át – a szülők közösen nevelik, és csak a második helyen szerepelnek az elvált szülők által neveltek, 10-13%-kal. A harmadik helyen a nevelőotthonban, intézetben lévők állnak, mintegy 7-10%-kal (7. sz. tábla).

A gyermekkorúak részvételével elkövetett bűncselekmények száma az utóbbi 5 évet vizsgálva 2008-ban volt a legmagasabb, 7.773. Ez a szám 2007-ben 7.204 volt. A megyék közül Borsod-Abaúj-Zemplén megyében volt a legmagasabb a gyermekkorúak részvételével megvalósított bűncselekmények aránya (27,18%). Az elkövetett bűncselekmények döntő többsége (72-80%) a vagyon ellen irányult. Arányuk azonban 2008-ban 66,33%-ra csökkent, számuk 5.156 volt.

A gyermekkorú sértettek száma – az elmúlt 5 évet figyelemmel kísérve – hullámzó tendenciát mutat. A legtöbb gyermekkorú sértettet 2004-ben regisztrálták (8.427), ebben az évben a házasság, család, ifjúság és a nemi erkölcs elleni bűncselekményekben 62,3% volt az arányuk. (Leggyakrabban a tiltott pornográf felvétel készítését követték el a sérelmükre, 2004-ben 3.585-öt, 2005-ben 760-at, 2006-ban 858-at, 2007-ben 87-et, 2008-ban 64-et.) A 2008. évben 5.904 gyermekkorú sérelmére követték el bűncselekményt. Közülük 37,12% a házasság, a család, az ifjúság és a nemi erkölcs elleni, 31,55% vagyon elleni, 24,70% személy elleni bűncselekmény sértettje volt (10. sz. tábla).

## A fiatalok bűnözése

A fiatalok bűnelkövetők száma 2008-ban 11.438.

A 100.000 fiatalok lakosra jutó bűnelkövetők gyakorisága – az elmúlt 10 évben – 2004-2005-ben volt a legmagasabb, 2.465,2 illetve 2.457,0, a legkedvezőbb érték a 2003. évi 2.050,5. A 2008. évben a gyakorisági mutató 2.346,3 volt.

Területi megoszlásukat áttekintve megállapítható, hogy 2008-ban Borsod-Abaúj-Zemplén megyében legmagasabb az arány (12,32%), igen magas volt még a fővárosban (10,56%), Szabolcs-Szatmár-Bereg (9,17%) és Pest (7,8%) megyében. Az arányok hasonló érték körül mozogtak a 2004-2008. években is (11. sz. tábla).

A vizsgált 5 éves időszakban a fiatalok bűnelkövetők 60,68-64,53%-a vagyon elleni bűncselekményt követett el.

A 2008. évben ez 6.941 bűnelkövetőt jelent. Ezen belül lopást 3.775, betöréses lopást 1.419, rablást 709 fiatalok követett el. Ez utóbbi bűncselekményt elkövetők száma 2007-ről 2008-ra 2,2%-kal emelkedett. Arányuk az 5 év folyamán 4,65-6,36% között mozgott.

2008-ban a fiatalok bűnelkövetők 6,5%-a testi sértést, 2,2%-a közlekedési bűncselekményt követett el.

A garázdaságot elkövetők aránya emelkedő tendenciát mutat. Számuk 2008-ban 1.757, az előző évhez képest 24,7%-kal több. Kábítószerrel visszaélést 2008-ban 507 fiatalok követett el, ami az előző évhez viszonyítva (2007. év: 429) 18,2%-kal több (12. sz. tábla).

A bűncselekményekben résztvevőknél – a gyermekkorúakhoz hasonlóan – a csoportos elkövetés a jellemző, csökkenő tendencia mellett. Míg a tíz éves időszak első felében a fiatalok bűnelkövetők 31,3-37,9%-a követte el egyedül a bűncselekményt, a 2004-2008. években ez az arány 34,1-39,3%, 2008-ban pedig 34,6% volt (13. sz. tábla, 4. sz. ábra).

A fiatalok bűnelkövetők nemek szerinti megoszlása az elmúlt 5 év folyamán azt mutatja, hogy a leány bűnelkövetők aránya 13,36-14,82% között mozgott.

A bűnelkövetők életkorát tekintve itt is az utolsó év, azaz a 17 évesek száma a legmagasabb, 2008-ban a fiatalok bűnelkövetők közel 30%-át teszi ki (14. sz. tábla, 5., 6. sz. ábra).

A családi környezetre – a gyermekkorú elkövetőkhöz hasonlóan – legjellemzőbb, hogy mindkét szülő együtt neveli a fiatalok több mint a felét, elvált szülőnél van 17,61-21,62%, és mintegy 11-12% él nevelőotthonban, intézetben (15. sz. tábla).

2008-ban a fiatalok bűnelkövetők legnagyobb arányban a középiskolás tanulók (27,37%) közül kerülnek ki. Meg kell azonban jegyezni, hogy ez az arány az előző években valamivel alacsonyabb volt, a 2004-2007. években 15,14-24,10% között mozgott. További 18-27%-ban az általános iskolai tanulók, 18-45%-ban pedig szakmunkás illetve szakiskolai tanulók válnak bűnelkövetővé. A korábbi években nagyobb részt kitevő foglalkozás nélküliek száma és aránya 2008-ban 16,32%-ra csökkent (16. sz. tábla).

A bűnelkövetésben közrejátszó – a fiatalok bűnelkövető személyével kapcsolatos – okási tényezők között leggyakoribb, 43,45-45,88% körüli arányban – hullámszerűen – az anyagi haszonszerzés. Jelentősen közrehat továbbá a rossz baráti környezet, a családi probléma, a bűnöző családi környezet hatása, a kalandvágy, az agresszivitás is (17. sz. tábla).

A sértettek és az elkövetők viszonyát elemezve az állapítható meg, hogy a fiatalok bűnelkövetők legnagyobb arányban – 65-67%-ban – idegenek sérelmére követik el a bűncselekményeket. Cselekményeik 6,25-7,66%-a irányul iskolatársaik ellen.

A sértettek 1,0-1,37%-a a szülő és a nagyszülő (21. sz. tábla).

A fiatalok részvételével elkövetett bűncselekmények száma 2004-ben 20.994, 2008-ban 20.872, az utóbbi öt évben hullámszerűen. A területi megoszlásból Borsod-Abaúj-Zemplén megye és a főváros emelkedik ki 11,07%, illetve 16,74%-kal. Magas még az arány Szabolcs-Szatmár-Bereg (8,37%) megyében is (18. sz. tábla).

A bűncselekmények összetételét tekintve a legmagasabb – 61,78% – a vagyon elleni bűncselekmények aránya (19. sz. tábla).

A fiatalok sértettek aránya a vagyon elleni bűncselekményeknél a legmagasabb, az elmúlt 5 évben 53,13-67,86% között mozgott, 11,75-18,58%-uk ellen követtek el személy elleni bűncselekményt, míg a házasság, a család, az

ifjúság és a nemi erkölcs elleni bűncselekmények sértettjeinek aránya 5,91-15,16% (20. sz. tábla).

2008-ban a fiatalok gyanúsítottak 2,2%-a volt előzetes letartóztatásban (298). Öt év folyamán az arány 2,0 és 2,5% között változott.

Az örizetbe vételek aránya 2008-ban 4,6%, ami az előző évekhez hasonlóan 4-6% közötti érték (22. sz. tábla).

A fiatalok gyanúsítottak ellen folytatott nyomozások 58,03%-a fejeződött be vádemeléssel (8.033). A nyomozás megszüntetések aránya az elmúlt 5 évben 31,32-34,75% volt. Ezeknek jelentős részében megrovást alkalmaztak. 2008-ban 4.352 fiatalokkal szemben szüntették meg a nyomozást, ez 31,44%-ot jelent az összes gyanúsítottához viszonyítva (23. sz. tábla).

A csekély számú nyomozás megtagadás, illetve (2003. július 1-je óta) feljelentés elutasítás oka 5,00-69,57%-ban a magánindítvány hiánya volt, a megrovások aránya 2004-2008-ben 13,04-75,0% között mozgott (24. sz. tábla).

A fiatalok bűnelkövetők előélet szerinti megoszlásánál öt év folyamán lényeges változás nem tapasztalható. Közülük a büntetlen előéletűek aránya 80-83%, a büntetetteké 15,7-19,3% között váltakozik, a visszaesők aránya kissé csökkent (25. sz. tábla, 7-8. sz. ábra).

### **A fiatalok vádlottakkal szemben kiszabott büntetések alakulása**

A jogerősen elítélt fiatalok száma az elmúlt öt évben 6-7.000 körül mozgott, a 2006. évi 7.174 a legmagasabb érték. Ebből a szabadságvesztésre ítétek aránya megközelítőleg 26-27%, melynek 74-80%-ában a bíróság a büntetés végrehajtását próbaidőre felfüggesztette.

A pénzbüntetések száma 2004-ben 434, 2008-ban 359 volt. Arányuk 5 év alatt 5,1-6,3% között mozgott (26. sz. tábla).

Az önállóan alkalmazott mellékbüntetések és intézkedések a jogerősen elítélt fiatalokkal szemben kiszabott büntetéseknek közel kétharmadát képezték, számuk 2008-ban 4.029 volt. A legnagyobb számban a próbára bocsátás fordult elő, 86,8-88,6%-ban, ezt követte a megrovás alkalmazása 5,5-8,6%-kal (27. sz. tábla).

Öt év folyamán a fiatalok elítélteknél a váderedményesség 98,2-98,6% között változott, 2008-ban 98,3% volt, átlagosan 2%-kal kedvezőbb, mint a felnőtt korúaknál (29. sz. tábla, 1. sz. vonaldiagram).

### **A büntető ügyvitel főbb adatai a fiatalok ügyeiben**

A 2008. évben a fiatalok szakügyészeihez 1.030 nyomozás megszüntetésére irányuló és 13.249 vádemelési javaslatot tartalmazó ügy érkezett (30. ill. 32. sz. tábla).

Ügyészi nyomozás megszüntetésre a vádemelési javaslat ellenére 2.341 ügyben került sor (31. sz. tábla).

A fiatalok ügyészeihez érkezett nyomozás megszüntetésére irányuló javaslatok közül 877 esetben az ügyész meg is szüntette a nyomozást (33. sz. tábla).

A vádemelés elhalasztását 1.850 fiatalokkal szemben alkalmazták, vádemelés elhalasztása után 284 személlyel szemben emeltek vádat, 1.080 fővel szemben szüntették meg az eljárást az elhalasztás határidejének lejárta után (34. sz. tábla).

#### **Források:**

- I. Egységes nyomozó hatósági és ügyészségi bűnügyi statisztikai (ENYÜBS) rendszer, Országos Statisztikai Adatgyűjtési Program (OSAP) 1228. nyilvántartási szám (1-25. sz. táblák);
- II. Vádképviseleti Informatikai Rendszer (VIR), OSAP 1523. nyilvántartási szám (26-29. sz. táblák);
- III. A legfőbb ügyész 7/1992. Legf. Ü. számú utasításával bevezetett büntetőjogi számítástechnikai bázisú ügyviteli rendszer OSAP 1522. nyilvántartási szám (30-34. sz. táblák).



# **I.**

## **Gyermekkorúak és fiatalok bűnözési és bűnüldözési jellemzői**

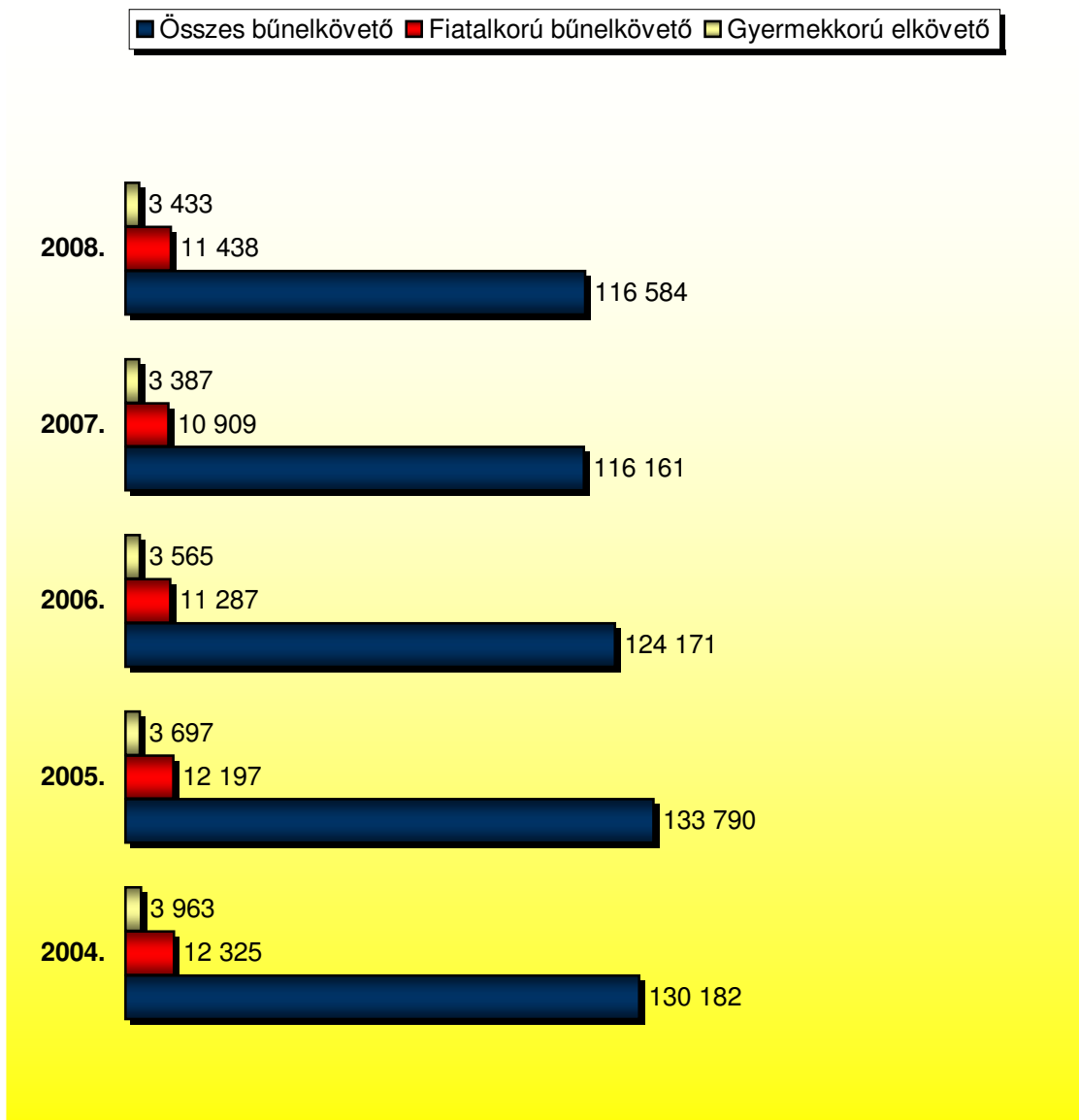
## A gyermekkorú elkövetők és a fiatalkorú bűnelkövetők összefoglaló adatai

1. sz. tábla

Év	Ismertté vált bűnelkövetők			Fiatalkorú bűnelkövetők				Gyermekkorú elkövetők	
	száma	1999. = 100%	100 000 lakosra jutó bűnelkövetők száma	száma	aránya	1999. = 100%	100 000 fiatalkorú lakosra jut	száma	1999. = 100%
1999.	131 658	100,00	1 304,61	11 540	8,77	100,00	2 258,55	4 133	100,00
2000.	122 860	93,32	1 223,31	11 081	9,02	96,02	2 220,80	3 964	95,91
2001.	120 583	91,59	1 182,15	11 631	9,65	100,79	2 237,12	3 730	90,25
2002.	121 885	92,58	1 197,90	11 689	9,59	101,29	2 268,07	3 959	95,79
2003.	118 145	89,74	1 164,87	10 473	8,86	90,75	2 050,49	3 553	85,97
2004.	130 182	98,88	1 286,80	12 325	9,47	106,80	2 465,18	3 963	95,89
2005.	133 790	101,62	1 324,98	12 197	9,12	105,69	2 457,80	3 697	89,45
2006.	124 171	94,31	1 232,27	11 287	9,09	97,81	2 268,37	3 565	86,26
2007.	116 161	88,23	1 153,98	10 909	9,39	94,53	2 205,83	3 387	81,95
2008.	116 584	88,55	1 160,57	11 438	9,81	99,12	2 346,31	3 433	83,06

## A bűnelkövetők, a fiatalkorú bűnelkövetők és a gyermekkorú elkövetők számának alakulása a 2004-2008. években

1. sz. oszlopdiagram



**A gyermekkorú elkövetők és a fiatalkorú bűnelkövetők száma és aránya  
a lakónépességhez viszonyítva**

2. sz. tábla

Év	Gyermekkorú elkövetők		Fiatalkorú bűnelkövetők	
	száma	aránya a gyermekkorú lakónépességhez %	száma	aránya a fiatalkorú lakónépességhez %
1999.	4 133	0,25	11 540	2,26
2000.	3 964	0,25	11 081	2,22
2001.	3 730	0,24	11 631	2,24
2002.	3 959	0,26	11 689	2,27
2003.	3 553	0,24	10 473	2,05
2004.	3 963	0,27	12 325	2,47
2005.	3 697	0,25	12 197	2,46
2006.	3 565	0,25	11 287	2,27
2007.	3 387	0,24	10 909	2,21
2008.	3 433	0,25	11 438	2,35

## A gyermekkorú elkövetők száma és százalékos megoszlása az ország megyéiben

3. sz. tábla

Lakóhely	Gyermekkorú elkövetők száma és megoszlása									
	2004.		2005.		2006.		2007.		2008.	
	szám	%	szám	%	szám	%	szám	%	szám	%
Baranya	198	5,00	147	3,98	146	4,10	92	2,72	92	2,68
Bács-Kiskun	180	4,54	158	4,27	155	4,35	176	5,20	171	4,98
Békés	128	3,23	76	2,06	81	2,27	84	2,48	76	2,21
Borsod-Abaúj-Zemplén	550	13,88	491	13,28	435	12,20	440	12,99	454	13,22
Csongrád	143	3,61	115	3,11	126	3,53	141	4,16	128	3,73
Fejér	172	4,34	166	4,49	207	5,81	144	4,25	180	5,24
Győr-Moson-Sopron	194	4,90	113	3,06	82	2,30	104	3,07	90	2,62
Hajdú-Bihar	255	6,43	311	8,41	311	8,72	292	8,62	319	9,29
Heves	150	3,79	181	4,90	113	3,17	121	3,57	221	6,44
Jász-Nagykun-Szolnok	252	6,36	284	7,68	317	8,89	335	9,89	219	6,38
Komárom-Esztergom	168	4,24	160	4,33	120	3,37	90	2,66	79	2,30
Nógrád	156	3,94	141	3,81	108	3,03	109	3,22	146	4,25
Pest	273	6,89	270	7,30	297	8,33	227	6,70	202	5,88
Somogy	91	2,30	100	2,70	111	3,11	108	3,19	97	2,83
Szabolcs-Szatmár-Bereg	296	7,47	323	8,74	281	7,88	321	9,48	340	9,90
Tolna	125	3,15	118	3,19	87	2,44	111	3,28	110	3,20
Vas	43	1,09	51	1,38	63	1,77	45	1,33	62	1,81
Veszprém	94	2,37	76	2,06	122	3,42	82	2,42	102	2,97
Zala	100	2,52	72	1,95	87	2,44	77	2,27	74	2,16
<i>Megyék összesen</i>	<i>3 568</i>	<i>90,03</i>	<i>3 353</i>	<i>90,70</i>	<i>3 249</i>	<i>91,14</i>	<i>3 099</i>	<i>91,50</i>	<i>3 162</i>	<i>92,11</i>
Főváros	389	9,82	335	9,06	292	8,19	254	7,50	247	7,19
<b>Országos összesen</b>	<b>3 963</b>	<b>100,00</b>	<b>3 697</b>	<b>100,00</b>	<b>3 565</b>	<b>100,00</b>	<b>3 387</b>	<b>100,00</b>	<b>3 433</b>	<b>100,00</b>
Ebből külföld	6	0,15	9	0,24	24	0,67	34	1,00	24	0,70

## A gyermekkorú elkövetők száma és százalékos megoszlása bűncselekmény csoportok szerint

4. sz. tábla

Bűncselekmények	Gyermekkorú elkövetők száma és megoszlása									
	2004.		2005.		2006.		2007.		2008.	
	szám	%	szám	%	szám	%	szám	%	szám	%
<b>Gyermekkorú elkövető összesen</b>	<b>3 963</b>	<b>100,00</b>	<b>3 697</b>	<b>100,00</b>	<b>3 565</b>	<b>100,00</b>	<b>3 387</b>	<b>100,00</b>	<b>3 433</b>	<b>100,00</b>
Ebből:										
<b>A személy elleni bűncselekmények</b>	<b>179</b>	<b>4,52</b>	<b>154</b>	<b>4,17</b>	<b>172</b>	<b>4,82</b>	<b>186</b>	<b>5,49</b>	<b>278</b>	<b>8,10</b>
Ebből: - Szándékos emberölés	1	0,03	0	0,00	0	0,00	4	0,12	2	0,06
- Szándékos testi sértés	113	2,85	115	3,11	136	3,81	134	3,96	179	5,21
<b>Közlekedési bűncselekmények</b>	<b>152</b>	<b>3,84</b>	<b>105</b>	<b>2,84</b>	<b>111</b>	<b>3,11</b>	<b>73</b>	<b>2,16</b>	<b>117</b>	<b>3,41</b>
<b>A házasság, a család, az ifjúság és a nemi erkölcs elleni bűncselekmények</b>	<b>51</b>	<b>1,29</b>	<b>54</b>	<b>1,46</b>	<b>28</b>	<b>0,79</b>	<b>35</b>	<b>1,03</b>	<b>70</b>	<b>2,04</b>
Ebből: - Erőszakos közösülés	13	0,33	6	0,16	3	0,08	7	0,21	11	0,32
<b>A közrend elleni bűncselekmények</b>	<b>335</b>	<b>8,45</b>	<b>363</b>	<b>9,82</b>	<b>330</b>	<b>9,26</b>	<b>377</b>	<b>11,13</b>	<b>467</b>	<b>13,60</b>
Ebből: - Garázdaság	220	5,55	261	7,06	232	6,51	279	8,24	374	10,89
- Visszaélés kábítószerrel	9	0,23	9	0,24	17	0,48	7	0,21	11	0,32
<b>Vagyon elleni bűncselekmények</b>	<b>3 225</b>	<b>81,38</b>	<b>2 999</b>	<b>81,12</b>	<b>2 905</b>	<b>81,49</b>	<b>2 675</b>	<b>78,98</b>	<b>2 452</b>	<b>71,42</b>
Ebből: - Lopás	1 883	47,51	1 747	47,25	1 682	47,18	1 525	45,03	1 452	42,30
- Betöréses lopás	606	15,29	513	13,88	443	12,43	417	12,31	373	10,87
- Rablás	191	4,82	214	5,79	188	5,27	219	6,47	193	5,62
Egyéb bűncselekmények	21	0,53	22	0,60	19	0,53	41	1,21	49	1,43

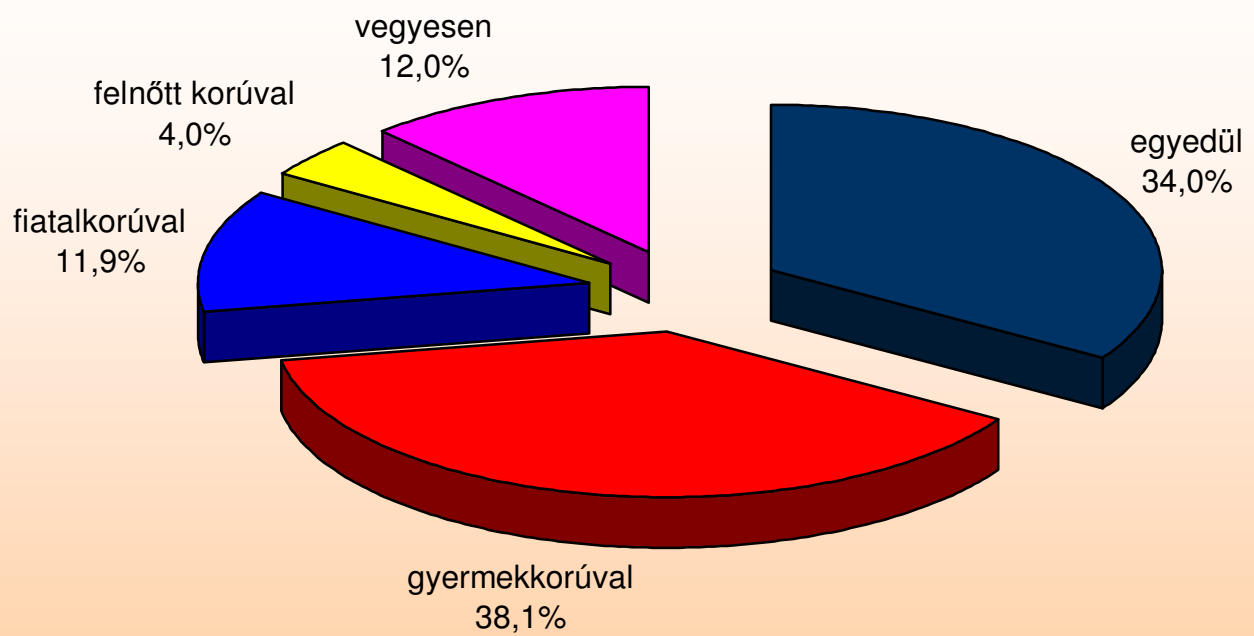
## A gyermekkorú elkövetők száma és megoszlása a bűnözésben résztvevő csoportok jellege szerint

5. sz. tábla

Év	Gyermekkorú elkövetők száma	Ebből a bűncselekményt									
		egyedül	%	gyermekkorúval	%	fiatalkorúval	%	felőtt korúval	%	vegyesen	%
		követte el									
1999.	4 133	1 081	26,2	1 777	43,0	499	12,1	183	4,4	593	14,3
2000.	3 964	1 040	26,2	1 618	40,8	508	12,8	165	4,2	633	16,0
2001.	3 730	1 019	27,3	1 582	42,4	495	13,3	169	4,5	465	12,5
2002.	3 959	1 067	27,0	1 666	42,1	457	11,5	151	3,8	618	15,6
2003.	3 553	1 017	28,6	1 542	43,4	408	11,5	124	3,5	462	13,0
2004.	3 963	1 144	28,9	1 653	41,7	462	11,7	147	3,7	557	14,1
2005.	3 697	1 056	28,6	1 468	39,7	462	12,5	122	3,3	589	15,9
2006.	3 565	1 204	33,8	1 432	40,2	365	10,2	126	3,5	438	12,3
2007.	3 387	1 124	33,2	1 348	39,8	392	11,6	106	3,1	417	12,3
2008.	3 433	1 166	34,0	1 309	38,1	410	11,9	136	4,0	412	12,0

## A gyermekkorú elkövetők elkövetői csoportonkénti százalékos megoszlása a 2008. évben

1. sz. kördiagram





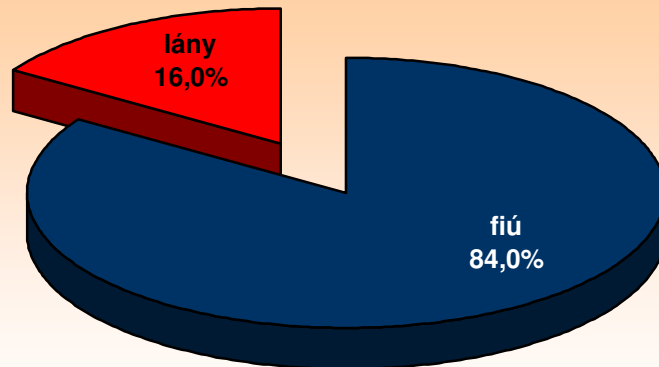
## A gyermekkorú elkövetők nemenkénti és korcsoportos megoszlása

6. sz. tábla

Gyermekkorú elkövetők	2004.		2005.		2006.		2007.		2008.	
	szám	%	szám	%	szám	%	szám	%	szám	%
<b>Gyermekkorú elkövetők összesen</b>	<b>3 963</b>	<b>100,00</b>	<b>3 697</b>	<b>100,00</b>	<b>3 565</b>	<b>100,00</b>	<b>3 387</b>	<b>100,00</b>	<b>3 433</b>	<b>100,00</b>
- ebből										
fiú	3 342	84,33	3 182	86,07	3 031	85,02	2 861	84,47	2 885	84,04
lány	621	15,67	515	13,93	534	14,98	526	15,53	548	15,96
0 - 10 éves	843	21,27	839	22,69	751	21,07	698	20,61	702	20,45
11 éves	582	14,69	604	16,34	579	16,24	491	14,50	528	15,38
12 éves	974	24,58	820	22,18	909	25,50	855	25,24	808	23,54
13 éves	1 564	39,47	1 434	38,79	1 326	37,19	1 343	39,65	1 395	40,64

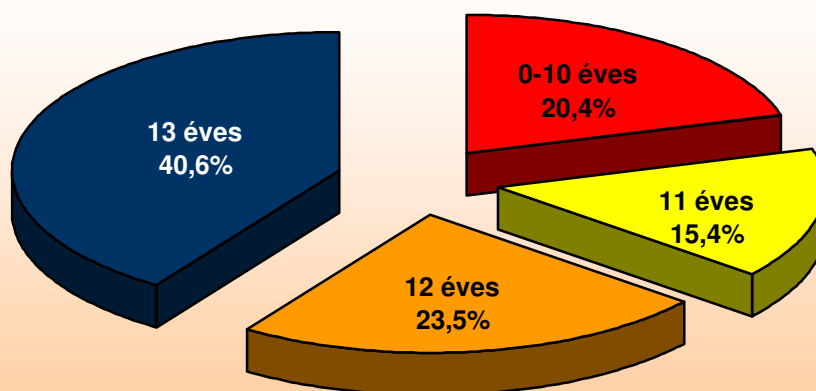
## A gyermekkorú elkövetők nemek szerinti megoszlása a 2008. évben

2. sz. kördiagram



## A gyermekkorú elkövetők korcsoportos megoszlása a 2008. évben

3. sz. kördiagram



## A gyermekkorú elkövetők családi környezete

7. sz. tábla

Gyermekkorú elkövetők	2004.		2005.		2006.		2007.		2008.	
	szám	%	szám	%	szám	%	szám	%	szám	%
<b>Gyermekkorú elkövetők összesen</b>	<b>3 963</b>	<b>100,00</b>	<b>3 697</b>	<b>100,00</b>	<b>3 565</b>	<b>100,00</b>	<b>3 387</b>	<b>100,00</b>	<b>3 433</b>	<b>100,00</b>
- ebből										
apa és anya neveli	2 892	72,98	2 697	72,95	2 577	72,29	2 568	75,82	2 670	77,77
elvált szülő neveli	530	13,37	476	12,88	418	11,73	341	10,07	331	9,64
özvegy szülő neveli	78	1,97	77	2,08	62	1,74	53	1,56	43	1,25
életközösségben élő szülő neveli	54	1,36	34	0,92	47	1,32	20	0,59	28	0,82
nevelőszülő, ill. nagyszülő neveli	86	2,17	95	2,57	83	2,33	67	1,98	69	2,01
testvér, vagy más rokon neveli	16	0,40	28	0,76	12	0,34	13	0,38	10	0,29
nevelőotthonban, intézetben él*	307	7,75	290	7,84	366	10,27	325	9,60	282	8,21

\* Ide tartoznak: gyermek- és ifjúságvédő intézet, nevelőintézet, egyéb hely

## Gyermekkorúak részvétele a bűncselekmények elkövetésében az elkövetés helye szerint

8. sz. tábla

Elkövetés helye	Gyermekkorúak részvételével elkövetett bűncselekmények									
	2004.		2005.		2006.		2007.		2008.	
	szám	%	szám	%	szám	%	szám	%	szám	%
Baranya	343	4,65	181	2,46	202	3,11	107	1,49	117	1,51
Bács-Kiskun	445	6,03	275	3,74	254	3,91	687	9,54	276	3,55
Békés	210	2,84	172	2,34	296	4,55	109	1,51	145	1,87
Borsod-Abaúj-Zemplén	1 280	17,33	1 129	15,35	857	13,18	1 114	15,46	867	11,15
Csongrád	262	3,55	627	8,53	274	4,21	968	13,44	420	5,40
Fejér	294	3,98	296	4,03	572	8,80	467	6,48	2 107	27,11
Győr-Moson-Sopron	416	5,63	131	1,78	89	1,37	150	2,08	104	1,34
Hajdú-Bihar	417	5,65	729	9,91	368	5,66	414	5,75	554	7,13
Heves	405	5,48	313	4,26	212	3,26	388	5,39	359	4,62
Jász-Nagykun-Szolnok	313	4,24	515	7,00	703	10,81	422	5,86	393	5,06
Komárom-Esztergom	184	2,49	195	2,65	179	2,75	149	2,07	96	1,24
Nógrád	125	1,69	149	2,03	125	1,92	298	4,14	118	1,52
Pest	1 092	14,79	1 023	13,91	800	12,30	446	6,19	577	7,42
Somogy	160	2,17	182	2,47	165	2,54	276	3,83	293	3,77
Szabolcs-Szatmár-Bereg	554	7,50	508	6,91	386	5,94	363	5,04	434	5,58
Tolna	148	2,00	188	2,56	91	1,40	126	1,75	125	1,61
Vas	82	1,11	102	1,39	173	2,66	84	1,17	57	0,73
Veszprém	109	1,48	126	1,71	206	3,17	111	1,54	195	2,51
Zala	121	1,64	118	1,60	129	1,98	100	1,39	66	0,85
<i>Megyék összesen</i>	<i>6 960</i>	<i>94,26</i>	<i>6 959</i>	<i>94,63</i>	<i>6 081</i>	<i>93,53</i>	<i>6 779</i>	<i>94,10</i>	<i>7 303</i>	<i>93,95</i>
Főváros	424	5,74	395	5,37	421	6,47	425	5,90	470	6,05
<b><i>Országos összesen</i></b>	<b><i>7 384</i></b>	<b><i>100,00</i></b>	<b><i>7 354</i></b>	<b><i>100,00</i></b>	<b><i>6 502</i></b>	<b><i>100,00</i></b>	<b><i>7 204</i></b>	<b><i>100,00</i></b>	<b><i>7 773</i></b>	<b><i>100,00</i></b>

## A gyermekkorúak részvételével elkövetett bűncselekmények megoszlása bűncselekmény-csoportonként és egyes kiemelt bűncselekmények szerint

9. sz. tábla

Bűncselekmények	Bűncselekmények száma és megoszlása									
	2004.		2005.		2006.		2007.		2008.	
	szám	%	szám	%	szám	%	szám	%	szám	%
<b>Gyermekkorúak részvételével elkövetett bűncselekmények összesen</b>	<b>7 384</b>	<b>100,00</b>	<b>7 354</b>	<b>100,00</b>	<b>6 502</b>	<b>100,00</b>	<b>7 204</b>	<b>100,00</b>	<b>7 773</b>	<b>100,00</b>
Ebből:										
<b>A személy elleni bűncselekmények</b>	<b>297</b>	<b>4,02</b>	<b>312</b>	<b>4,24</b>	<b>326</b>	<b>5,01</b>	<b>378</b>	<b>5,25</b>	<b>940</b>	<b>12,09</b>
Ebből: - Szándékos emberölés	1	0,01	0	0,00	0	0,00	3	0,04	2	0,03
- Szándékos testi sértés	143	1,94	160	2,18	181	2,78	271	3,76	776	9,98
<b>Közlekedési bűncselekmények</b>	<b>115</b>	<b>1,56</b>	<b>119</b>	<b>1,62</b>	<b>78</b>	<b>1,20</b>	<b>235</b>	<b>3,26</b>	<b>85</b>	<b>1,09</b>
<b>A házasság, a család, az ifjúság és a nemi erkölcs elleni bűncselekmények</b>	<b>34</b>	<b>0,46</b>	<b>44</b>	<b>0,60</b>	<b>29</b>	<b>0,45</b>	<b>31</b>	<b>0,43</b>	<b>71</b>	<b>0,91</b>
Ebből: - Erőszakos közösülés	9	0,12	4	0,05	3	0,05	6	0,08	7	0,09
<b>A közrend elleni bűncselekmények</b>	<b>1 005</b>	<b>13,61</b>	<b>1 330</b>	<b>18,09</b>	<b>1 275</b>	<b>19,61</b>	<b>993</b>	<b>13,78</b>	<b>1 412</b>	<b>18,17</b>
Ebből: - Garázdaság	204	2,76	254	3,45	232	3,57	283	3,93	820	10,55
- Visszaélés kábítószerrel	9	0,12	10	0,14	16	0,25	9	0,12	11	0,14
<b>Vagyon elleni bűncselekmények</b>	<b>5 889</b>	<b>79,75</b>	<b>5 458</b>	<b>74,22</b>	<b>4 663</b>	<b>71,72</b>	<b>5 444</b>	<b>75,57</b>	<b>5 156</b>	<b>66,33</b>
Ebből: - Lopás	4 057	54,94	3 805	51,74	3 007	46,25	3 037	42,16	3 075	39,56
- Betöréses lopás	650	8,80	628	8,54	679	10,44	531	7,37	510	6,56
- Rablás	179	2,42	175	2,38	202	3,11	209	2,90	291	3,74
Egyéb bűncselekmények	44	0,60	91	1,24	131	2,01	123	1,71	109	1,40

## Gyermekkorú sértettek megoszlása a természetes személy ellen elkövetett kiemelt bűncselekmények esetében

10. sz. tábla

Bűncselekmények, bűncselekménycsoportok	2004.		2005.		2006.		2007.		2008.	
	szám	arány	szám	arány	szám	arány	szám	arány	szám	arány
<b>Összes gyermekkorú sértett</b>	<b>8 427</b>	<b>100,00</b>	<b>5 716</b>	<b>100,00</b>	<b>4 719</b>	<b>100,00</b>	<b>4 601</b>	<b>100,00</b>	<b>5 904</b>	<b>100,00</b>
Ebből:										
<b>A személy elleni bűncselekmények</b>	<b>842</b>	<b>9,99</b>	<b>784</b>	<b>13,72</b>	<b>862</b>	<b>18,27</b>	<b>921</b>	<b>20,02</b>	<b>1 458</b>	<b>24,70</b>
Ebből: - Szándékos emberölés	25	0,30	10	0,17	22	0,47	20	0,43	17	0,29
- Súlyos testi sértés	231	2,74	162	2,83	199	4,22	164	3,56	265	4,49
<b>Közlekedési bűncselekmények</b>	<b>177</b>	<b>2,10</b>	<b>186</b>	<b>3,25</b>	<b>162</b>	<b>3,43</b>	<b>168</b>	<b>3,65</b>	<b>111</b>	<b>1,88</b>
Ebből: - Közúti balesetek	160	1,90	159	2,78	143	3,03	146	3,17	98	1,66
- Halálos közúti balesetek	12	0,14	21	0,37	22	0,47	19	0,41	15	0,25
<b>A házasság, a család, az ifjúság és a nemi erkölcs elleni bűncselekmények</b>	<b>5 251</b>	<b>62,31</b>	<b>2 543</b>	<b>44,49</b>	<b>1 714</b>	<b>36,32</b>	<b>1 409</b>	<b>30,62</b>	<b>1 604</b>	<b>27,17</b>
Ebből: - Nemi erkölcs elleni bűncselekmények	401	4,76	468	8,19	335	7,10	325	7,06	384	6,50
<b>Vagyon elleni bűncselekmények</b>	<b>1 839</b>	<b>21,82</b>	<b>1 873</b>	<b>32,77</b>	<b>1 707</b>	<b>36,17</b>	<b>1 819</b>	<b>39,53</b>	<b>1 863</b>	<b>31,55</b>
Ebből: - Lopás és betöréses lopás	1 370	16,26	1 455	25,45	1 297	27,48	1 392	30,25	1 279	21,66
- Rablás	305	3,62	259	4,53	260	5,51	291	6,32	346	5,86
- Kifosztás	2	0,02	12	0,21	10	0,21	8	0,17	48	0,81

## Fiatalok bűnelkövetők száma és százalékos megoszlása az ország megyéiben

11. sz. tábla

Lakóhely	Fiatalok bűnelkövetők száma és megoszlása									
	2004.		2005.		2006.		2007.		2008.	
	szám	%	szám	%	szám	%	szám	%	szám	%
Baranya	580	4,71	488	4,00	489	4,33	462	4,24	428	3,74
Bács-Kiskun	599	4,86	572	4,69	538	4,77	683	6,26	653	5,71
Békés	447	3,63	391	3,21	414	3,67	343	3,14	361	3,16
Borsod-Abaúj-Zemplén	1 421	11,53	1 432	11,74	1 328	11,77	1 535	14,07	1 409	12,32
Csongrád	507	4,11	450	3,69	445	3,94	394	3,61	515	4,50
Fejér	482	3,91	499	4,09	392	3,47	342	3,14	388	3,39
Győr-Moson-Sopron	442	3,59	371	3,04	432	3,83	366	3,36	424	3,71
Hajdú-Bihar	751	6,09	828	6,79	876	7,76	757	6,94	890	7,78
Heves	403	3,27	468	3,84	365	3,23	368	3,37	462	4,04
Jász-Nagykun-Szolnok	661	5,36	656	5,38	573	5,08	612	5,61	536	4,69
Komárom-Esztergom	343	2,78	377	3,09	358	3,17	333	3,05	372	3,25
Nógrád	352	2,86	319	2,62	300	2,66	305	2,80	359	3,14
Pest	1 180	9,57	1 154	9,46	979	8,67	925	8,48	892	7,80
Somogy	321	2,60	414	3,39	309	2,74	332	3,04	332	2,90
Szabolcs-Szatmár-Bereg	934	7,58	923	7,57	919	8,14	947	8,68	1 049	9,17
Tolna	267	2,17	267	2,19	305	2,70	254	2,33	283	2,47
Vas	227	1,84	250	2,05	219	1,94	263	2,41	234	2,05
Veszprém	401	3,25	464	3,80	412	3,65	323	2,96	370	3,23
Zala	235	1,91	243	1,99	248	2,20	266	2,44	204	1,78
<i>Megyék összesen</i>	<i>10 553</i>	<i>85,62</i>	<i>10 566</i>	<i>86,63</i>	<i>9 901</i>	<i>87,72</i>	<i>9 810</i>	<i>89,93</i>	<i>10 161</i>	<i>88,84</i>
Főváros	1 684	13,66	1 551	12,72	1 296	11,48	1 035	9,49	1 208	10,56
<b>Országos összesen</b>	<b>12 325</b>	<b>100,00</b>	<b>12 197</b>	<b>100,00</b>	<b>11 287</b>	<b>100,00</b>	<b>10 909</b>	<b>100,00</b>	<b>11 438</b>	<b>100,00</b>
Ebből külföldi	88	0,71	80	0,66	90	0,80	64	0,59	69	0,60

## Fiatalokú bűnelkövetők száma és százalékos megoszlása bűncselekmény-csoportok és egyes kiemelt bűncselekmények szerint

12. sz. tábla

Bűncselekmények	Fiatalokú bűnelkövetők száma és megoszlása									
	2004.		2005.		2006.		2007.		2008.	
	szám	%	szám	%	szám	%	szám	%	szám	%
<b>Fiatalokú bűnelkövetők összesen</b>	<b>12 325</b>	<b>100,00</b>	<b>12 197</b>	<b>100,00</b>	<b>11 287</b>	<b>100,00</b>	<b>10 909</b>	<b>100,00</b>	<b>11 438</b>	<b>100,00</b>
Ebből:										
<b>A személy elleni bűncselekmények</b>	<b>740</b>	<b>6,00</b>	<b>671</b>	<b>5,50</b>	<b>799</b>	<b>7,08</b>	<b>839</b>	<b>7,69</b>	<b>1 025</b>	<b>8,96</b>
Ebből: - Szándékos emberölés	12	0,10	13	0,11	18	0,16	29	0,27	21	0,18
- Szándékos testi sértés	521	4,23	481	3,94	581	5,15	649	5,95	744	6,50
<b>Közlekedési bűncselekmények</b>	<b>281</b>	<b>2,28</b>	<b>263</b>	<b>2,16</b>	<b>232</b>	<b>2,06</b>	<b>257</b>	<b>2,36</b>	<b>252</b>	<b>2,20</b>
<b>A házasság, a család, az ifjúság és a nemi erkölcs elleni bűncselekmények</b>	<b>93</b>	<b>0,75</b>	<b>152</b>	<b>1,25</b>	<b>98</b>	<b>0,87</b>	<b>99</b>	<b>0,91</b>	<b>163</b>	<b>1,43</b>
Ebből: - Erőszakos közösülés	13	0,11	26	0,21	5	0,04	11	0,10	18	0,16
<b>A közrend elleni bűncselekmények</b>	<b>2 936</b>	<b>23,82</b>	<b>3 044</b>	<b>24,96</b>	<b>2 578</b>	<b>22,84</b>	<b>2 302</b>	<b>21,10</b>	<b>2 707</b>	<b>23,67</b>
Ebből: - Garázdaság	1 306	10,60	1 357	11,13	1 325	11,74	1 407	12,90	1 757	15,36
- Visszaélés kábítószerrel	1 021	8,28	1 160	9,51	830	7,35	429	3,93	507	4,43
<b>Vagyon elleni bűncselekmények</b>	<b>7 932</b>	<b>64,36</b>	<b>7 687</b>	<b>63,02</b>	<b>7 203</b>	<b>63,82</b>	<b>7 040</b>	<b>64,53</b>	<b>6 941</b>	<b>60,68</b>
Ebből: - Lopás	4 380	35,54	4 358	35,73	4 027	35,68	3 893	35,69	3 775	33,00
- Betöréses lopás	1 469	11,92	1 346	11,04	1 210	10,72	1 192	10,93	1 419	12,41
- Rablás	671	5,44	567	4,65	650	5,76	694	6,36	709	6,20
Egyéb bűncselekmények	343	2,78	380	3,12	377	3,34	372	3,41	350	3,06



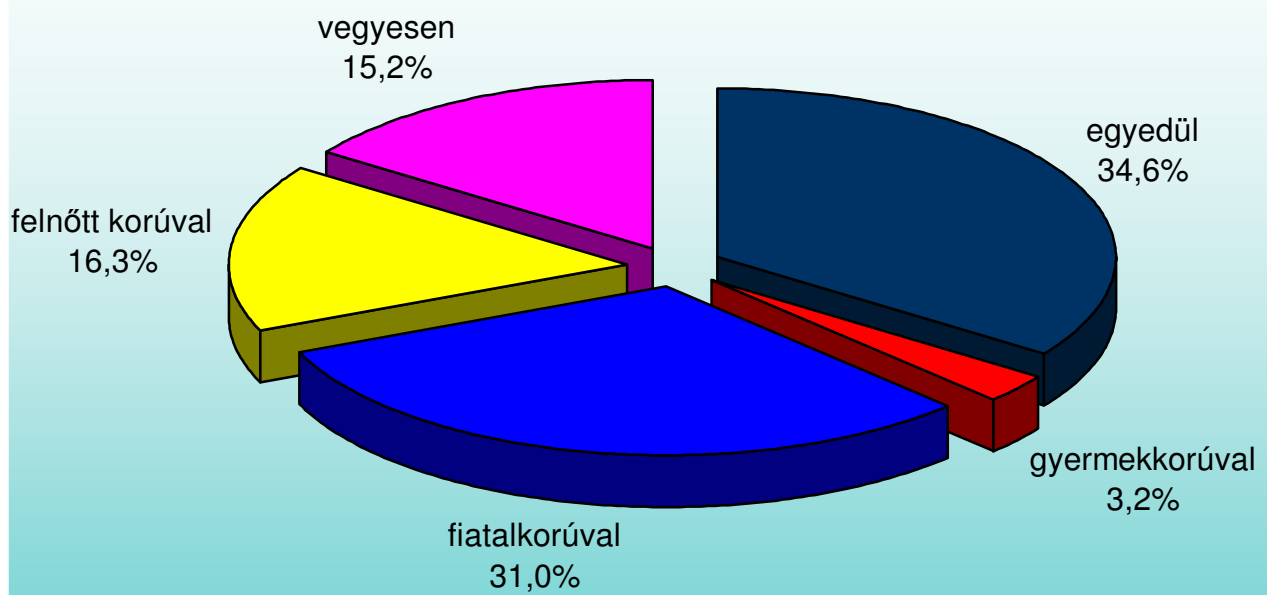
### Fiatalok bűnelkövetők száma és százalékos megoszlása a bűnözésben részvevő csoportok jellege szerint

13. sz. tábla

Év	Fiatalok bűnelkövetők száma	Ebből a bűncselekményt									
		egyedül	%	gyermek- korúval	%	fiatal- korúval	%	felölt korúval	%	vegyesen	%
		követte el									
1999.	11 540	3 610	31,3	421	3,6	3 291	28,5	2 105	18,2	2 112	18,3
2000.	11 081	3 524	31,8	386	3,5	3 370	30,4	1 925	17,4	1 875	16,9
2001.	11 631	3 899	33,5	388	3,3	3 454	29,7	1 947	16,7	1 942	16,7
2002.	11 689	4 257	36,4	390	3,3	3 265	27,9	1 735	14,8	2 041	17,5
2003.	10 473	3 966	37,9	364	3,5	3 088	29,5	1 449	13,8	1 605	15,3
2004.	12 325	4 638	37,6	385	3,1	3 631	29,5	1 764	14,3	1 907	15,5
2005.	12 197	4 788	39,3	399	3,3	3 346	27,4	1 886	15,5	1 777	14,6
2006.	11 287	4 357	38,6	297	2,6	3 406	30,2	1 606	14,2	1 621	14,4
2007.	10 909	3 719	34,1	350	3,2	3 431	31,5	1 739	15,9	1 669	15,3
2008.	11 438	3 958	34,6	330	2,9	3 544	31,0	1 863	16,3	1 743	15,2

## A fiatalok bűnelkövetői elkövetői csoportonkénti százalékos megoszlása a 2008. évben

4. sz. kördiagram



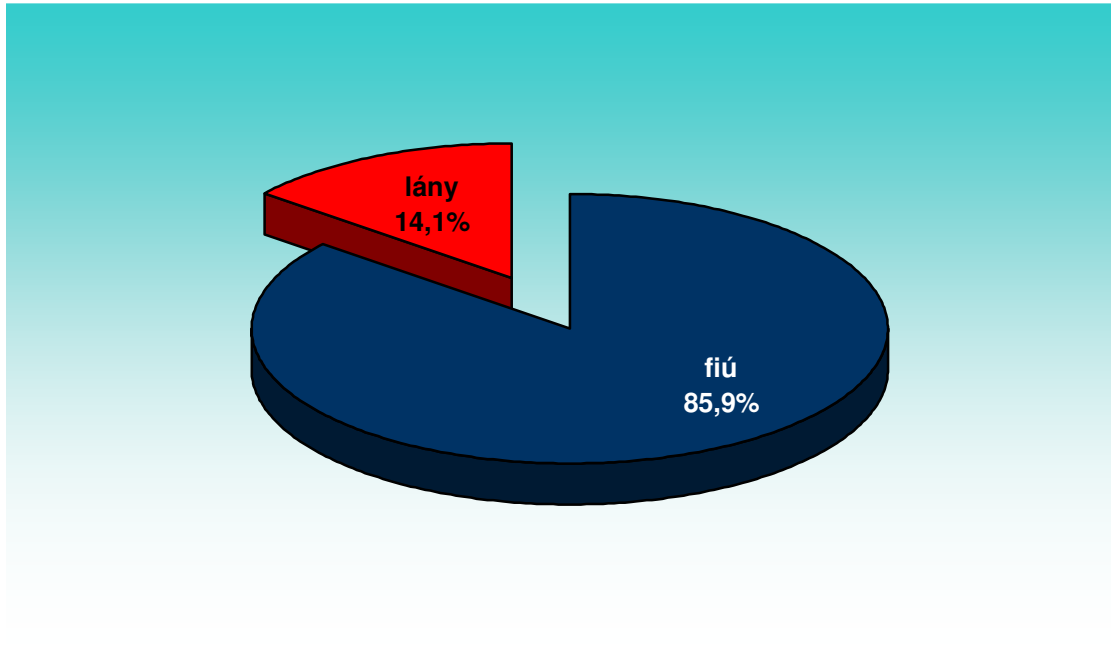
## Fiatalok bűnelkövetők nemenkénti és korcsoportos megoszlása

14. sz. tábla

Fiatalok bűnelkövetők	2004.		2005.		2006.		2007.		2008.	
	szám	%	szám	%	szám	%	szám	%	szám	%
<b>Fiatalok bűnelkövető összesen</b>	<b>12 325</b>	<b>100,00</b>	<b>12 197</b>	<b>100,00</b>	<b>11 287</b>	<b>100,00</b>	<b>10 909</b>	<b>100,00</b>	<b>11 438</b>	<b>100,00</b>
- ebből										
fiú	10 678	86,64	10 390	85,18	9 718	86,10	9 372	85,91	9 824	85,89
lány	1 647	13,36	1 807	14,82	1 569	13,90	1 537	14,09	1 614	14,11
14 éves	2 178	17,67	2 135	17,50	1 987	17,60	1 879	17,22	2 076	18,15
15 éves	2 945	23,89	3 015	24,72	2 858	25,32	2 802	25,69	2 719	23,77
16 éves	3 462	28,09	3 405	27,92	3 159	27,99	3 093	28,35	3 256	28,47
17 éves	3 740	30,34	3 642	29,86	3 283	29,09	3 135	28,74	3 387	29,61

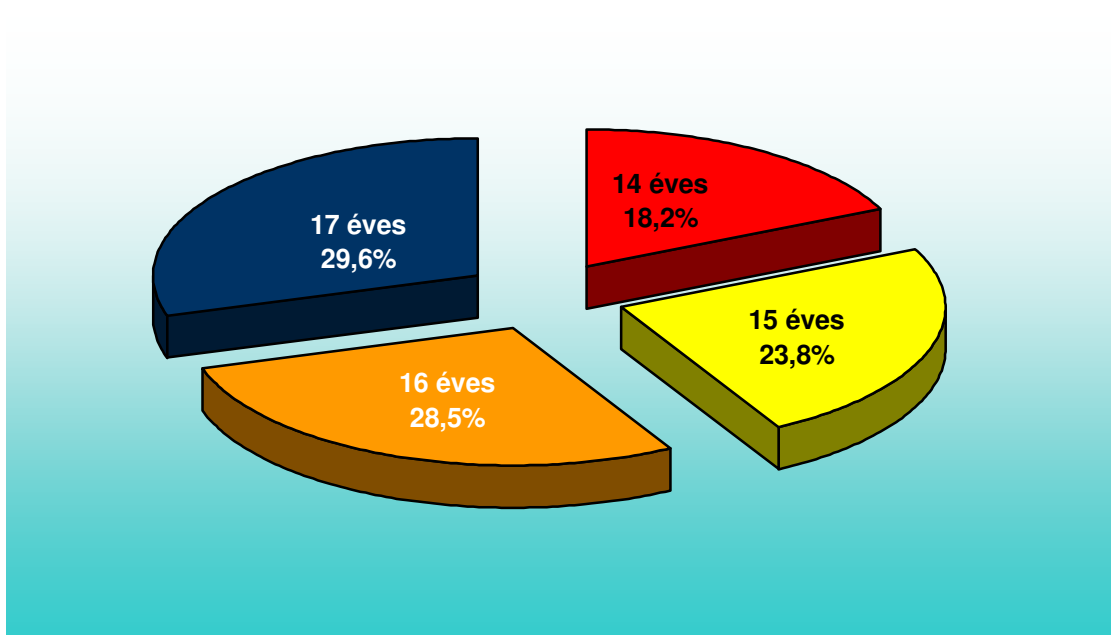
### A fiatalokorú bűnelkövetők nemek szerinti megoszlása a 2008. évben

5. sz. kördiagram



### A fiatalokorú bűnelkövetők korcsoportos megoszlása a 2008. évben

6. sz. kördiagram



## A fiatalok bűnelkövetők családi környezete

15. sz. tábla

Fiatalok bűnelkövetők	2004.		2005.		2006.		2007.		2008.	
	szám	%	szám	%	szám	%	szám	%	szám	%
<b>Fiatalok bűnelkövető összesen</b>	<b>12 325</b>	<b>100,00</b>	<b>12 197</b>	<b>100,00</b>	<b>11 287</b>	<b>100,00</b>	<b>10 909</b>	<b>100,00</b>	<b>11 438</b>	<b>100,00</b>
- ebből										
apa és anya neveli	6 767	54,90	6 882	56,42	6 359	56,34	6 808	62,41	7 279	63,64
elvált szülő neveli	2 665	21,62	2 535	20,78	2 318	20,54	1 921	17,61	2 021	17,67
özvegy szülő neveli	719	5,83	638	5,23	600	5,32	397	3,64	387	3,38
életközösségben élő szülő neveli	206	1,67	169	1,39	150	1,33	94	0,86	96	0,84
nevelőszülő, ill. nagyszülő neveli	428	3,47	340	2,79	340	3,01	340	3,12	300	2,62
testvér, vagy más rokon neveli	112	0,91	132	1,08	97	0,86	77	0,71	72	0,63
nevelőotthonban, intézetben él*	1 428	11,59	1 501	12,31	1 423	12,61	1 272	11,66	1 283	11,22

\* Ide tartoznak: gyermek- és ifjúságvédő intézet, nevelőintézet, egyéb hely

## A fiatalok bűnelkövetők foglalkozása

16. sz. tábla

Fiatalok bűnelkövetők foglalkozása	2004.		2005.		2006.		2007.		2008.	
	szám	%	szám	%	szám	%	szám	%	szám	%
<b>Fiatalok bűnelkövető összesen</b>	<b>12 325</b>	<b>100,00</b>	<b>12 197</b>	<b>100,00</b>	<b>11 287</b>	<b>100,00</b>	<b>10 909</b>	<b>100,00</b>	<b>11 438</b>	<b>100,00</b>
- ebből										
szak- és betanított munkás	74	0,60	130	1,07	55	0,49	45	0,41	64	0,56
segédmunkás	40	0,32	44	0,36	41	0,36	25	0,23	54	0,47
szellemi foglalkozású	21	0,17	23	0,19	17	0,15	17	0,16	14	0,12
önálló, segítő családtag és inaktív	42	0,34	44	0,36	23	0,20	24	0,22	57	0,50
általános iskolai tanuló	3 062	24,84	3 241	26,57	2 584	22,89	1 988	18,22	2 945	25,75
szakmunkás ill. szakiskolás tanuló	2 383	19,33	2 279	18,68	3 803	33,69	4 961	45,48	2 381	20,82
középiskolás	2 936	23,82	2 939	24,10	2 086	18,48	1 652	15,14	3 131	27,37
eltartott	110	0,89	155	1,27	117	1,04	94	0,86	230	2,01
foglalkozás nélküli	2 775	22,52	2 403	19,70	1 766	15,65	1 453	13,32	1 867	16,32
alkalmi munkás	375	3,04	412	3,38	323	2,86	267	2,45	350	3,06
fogvatartott	37	0,30	50	0,41	39	0,35	20	0,18	66	0,58
külföldi	113	0,92	104	0,85	125	1,11	103	0,94	115	1,01
munkanélküli segélyben részesülő	111	0,90	110	0,90	66	0,58	64	0,59	51	0,45
egyéb	246	2,00	263	2,16	242	2,14	196	1,80	113	0,99

## A bűnelkövetésben közrejátszó – a fiatalok személyével kapcsolatos – oki tényezők

17. sz. tábla

1.

Kiemelt oki tényezők	2004.		2005.		2006.		2007.		2008.	
	szám	%	szám	%	szám	%	szám	%	szám	%
<b>Összesen</b>	<b>12 325</b>	<b>100,00</b>	<b>12 197</b>	<b>100,00</b>	<b>11 287</b>	<b>100,00</b>	<b>10 909</b>	<b>100,00</b>	<b>11 438</b>	<b>100,00</b>
alkohol hatása	762	6,18	700	5,74	678	6,01	851	7,80	869	7,60
kábítószer hatása	418	3,39	464	3,80	249	2,21	152	1,39	178	1,56
kábító hatású anyag hatása	69	0,56	72	0,59	51	0,45	32	0,29	46	0,40
több együtt	52	0,42	54	0,44	41	0,36	73	0,67	118	1,03
egyik sem	11 024	89,44	10 907	89,42	10 268	90,97	9 801	89,84	10 227	89,41
<b>Szubjektív okok</b>										
hirtelen felindulás	555	4,50	566	4,64	671	5,94	617	5,66	468	4,09
bosszú, féltékenység	273	2,22	230	1,89	214	1,90	257	2,36	273	2,39
agresszivitás	919	7,46	982	8,05	939	8,32	1 169	10,72	1 494	13,06
a bűncselekménnyel kapcsolatos téves nézetek	728	5,91	868	7,12	814	7,21	883	8,09	815	7,13
a cselekmény társadalomra veszé- lyességének fel nem ismerése	635	5,15	625	5,12	574	5,09	504	4,62	656	5,74
bűnözői életszemlélet	405	3,29	418	3,43	426	3,77	453	4,15	511	4,47
anyagi haszonszerzés	5 598	45,42	5 416	44,40	5 109	45,26	5 005	45,88	4 970	43,45
szexuális vágy	45	0,37	75	0,61	55	0,49	47	0,43	58	0,51
kalandvágy	756	6,13	793	6,50	700	6,20	422	3,87	491	4,29
egyéb vágy, szenvedély	209	1,70	185	1,52	215	1,90	120	1,10	167	1,46
felbujtás	41	0,33	21	0,17	27	0,24	25	0,23	25	0,22
csábítás, befolyásoltság	265	2,15	264	2,16	155	1,37	169	1,55	266	2,33

## A bűnelkövetésben közrejátszó – a fiatalkorú személyével kapcsolatos – oksági tényezők

17. sz. tábla

2.

Kiemelt oksági tényezők	2004.		2005.		2006.		2007.		2008.	
	szám	%	szám	%	szám	%	szám	%	szám	%
figyelmetlenség	57	0,54	43	0,35	46	0,38	33	0,29	42	0,39
fegyelmetlenség	320	3,06	271	2,20	279	2,29	263	2,33	412	3,78
iszákos életmód	12	0,11	12	0,10	10	0,08	6	0,05	20	0,18
munkakerülő életmód	7	0,07	6	0,05	0	0,00	1	0,01	13	0,12
kábítószer függőség	35	0,33	24	0,19	12	0,10	9	0,08	19	0,17
egyéb	1 465	13,99	1 398	11,34	1 041	8,53	926	8,20	738	6,77
<b>Objektív okok</b>										
családi probléma	473	4,52	546	4,43	520	4,26	494	4,38	581	5,33
lakóhelyi konfliktus	289	2,76	295	2,39	301	2,47	344	3,05	351	3,22
rossz baráti környezet	3 637	34,73	3 736	30,31	3 542	29,04	3 685	32,65	3 966	36,36
iskolai, munkahelyi konfliktus	274	2,62	260	2,11	242	1,98	297	2,63	520	4,77
átmeneti pénzzavar	2 127	20,31	2 121	17,21	2 137	17,52	2 372	21,02	2 343	21,48
alacsony jövedelem	785	7,50	752	6,10	594	4,87	561	4,97	590	5,41
rendezetlen családi élet	306	2,92	326	2,65	292	2,39	305	2,70	376	3,45
kimaradás az iskolából	57	0,54	58	0,47	49	0,40	71	0,63	99	0,91
rossz taneredmény, bukás	58	0,55	49	0,40	42	0,34	42	0,37	51	0,47
helytelen nevelés	488	4,66	406	3,29	373	3,06	330	2,92	436	4,00
alkoholista családi környezet	34	0,32	16	0,13	11	0,09	22	0,19	23	0,21
bűnöző családi környezet	324	3,09	282	2,29	269	2,21	223	1,98	334	3,06
egyéb	3 473	33,16	3 350	27,18	2 915	23,90	2 163	19,16	1 768	16,21



## Fiatalok részvétele a bűncselekmények elkövetésében az elkövetés helye szerint

18. sz. tábla

Elkövetés helye	Fiatalok részvételével elkövetett bűncselekmények									
	2004.		2005.		2006.		2007.		2008.	
	szám	%	szám	%	szám	%	szám	%	szám	%
Baranya	974	4,64	902	4,20	875	4,19	804	4,08	730	3,50
Bács-Kiskun	1 252	5,96	1 370	6,37	1 159	5,55	1 759	8,92	1 156	5,54
Békés	890	4,24	624	2,90	1 294	6,20	856	4,34	710	3,40
Borsod-Abaúj-Zemplén	2 428	11,57	2 613	12,15	2 730	13,07	2 481	12,58	2 310	11,07
Csongrád	900	4,29	810	3,77	800	3,83	738	3,74	1 348	6,46
Fejér	903	4,30	764	3,55	887	4,25	1 112	5,64	697	3,34
Győr-Moson-Sopron	839	4,00	716	3,33	665	3,18	598	3,03	772	3,70
Hajdú-Bihar	1 114	5,31	1 173	5,46	1 240	5,94	1 044	5,29	1 253	6,00
Heves	515	2,45	604	2,81	403	1,93	471	2,39	552	2,64
Jász-Nagykun-Szolnok	1 103	5,25	1 048	4,87	988	4,73	1 027	5,21	860	4,12
Komárom-Esztergom	551	2,62	697	3,24	601	2,88	670	3,40	577	2,76
Nógrád	455	2,17	473	2,20	506	2,42	382	1,94	519	2,49
Pest	1 440	6,86	1 813	8,43	1 211	5,80	1 205	6,11	1 260	6,04
Somogy	758	3,61	1 072	4,99	739	3,54	731	3,71	651	3,12
Szabolcs-Szatmár-Bereg	1 347	6,42	1 312	6,10	1 699	8,13	1 454	7,37	1 747	8,37
Tolna	405	1,93	612	2,85	510	2,44	393	1,99	628	3,01
Vas	635	3,02	773	3,60	757	3,62	585	2,97	453	2,17
Veszprém	872	4,15	927	4,31	932	4,46	499	2,53	758	3,63
Zala	503	2,40	687	3,20	430	2,06	656	3,33	393	1,88
<i>Megyék összesen</i>	<i>17 884</i>	<i>85,19</i>	<i>18 990</i>	<i>88,33</i>	<i>18 426</i>	<i>88,22</i>	<i>17 465</i>	<i>88,55</i>	<i>17 374</i>	<i>83,24</i>
Főváros	3 110	14,81	2 503	11,64	2 449	11,72	2 245	11,38	3 494	16,74
<b>Országos összesen</b>	<b>20 994</b>	<b>100,00</b>	<b>21 499</b>	<b>100,00</b>	<b>20 887</b>	<b>100,00</b>	<b>19 724</b>	<b>100,00</b>	<b>20 872</b>	<b>100,00</b>
Ebből külföld	0	0,00	6	0,03	12	0,06	14	0,07	4	0,02

## A fiatalok részvételével elkövetett bűncselekmények megoszlása bűncselekmény csoportonként és egyes kiemelt bűncselekmények szerint

19. sz. tábla

Bűncselekmények	Bűncselekmények száma és megoszlása									
	2004.		2005.		2006.		2007.		2008.	
	szám	%	szám	%	szám	%	szám	%	szám	%
<b>Fiatalok részvételével elkövetett bűncselekmények összesen</b>	<b>20 994</b>	<b>100,00</b>	<b>21 499</b>	<b>100,00</b>	<b>20 887</b>	<b>100,00</b>	<b>19 724</b>	<b>100,00</b>	<b>20 872</b>	<b>100,00</b>
Ebből:										
<b>A személy elleni bűncselekmények</b>	<b>1 358</b>	<b>6,47</b>	<b>1 301</b>	<b>6,05</b>	<b>1 399</b>	<b>6,70</b>	<b>1 459</b>	<b>7,40</b>	<b>1 863</b>	<b>8,93</b>
Ebből: - Szándékos emberölés	12	0,06	12	0,06	17	0,08	24	0,12	19	0,09
- Szándékos testi sértés	1 091	5,20	1 009	4,69	1 123	5,38	1 165	5,91	1 443	6,91
<b>Közlekedési bűncselekmények</b>	<b>307</b>	<b>1,46</b>	<b>338</b>	<b>1,57</b>	<b>279</b>	<b>1,34</b>	<b>372</b>	<b>1,89</b>	<b>279</b>	<b>1,34</b>
<b>A házasság, a család, az ifjúság és a nemi erkölcs elleni bűncselekmények</b>	<b>366</b>	<b>1,74</b>	<b>156</b>	<b>0,73</b>	<b>285</b>	<b>1,36</b>	<b>331</b>	<b>1,68</b>	<b>254</b>	<b>1,22</b>
Ebből: - Erőszakos közöszülés	17	0,08	24	0,11	8	0,04	17	0,09	19	0,09
<b>A közrend elleni bűncselekmények</b>	<b>5 270</b>	<b>25,10</b>	<b>5 687</b>	<b>26,45</b>	<b>5 410</b>	<b>25,90</b>	<b>4 447</b>	<b>22,55</b>	<b>4 772</b>	<b>22,86</b>
Ebből: - Garázdaság	1 178	5,61	1 196	5,56	1 122	5,37	1 204	6,10	1 438	6,89
- Visszaélés kábítószerrel	1 032	4,92	1 206	5,61	959	4,59	523	2,65	611	2,93
<b>Vagyon elleni bűncselekmények</b>	<b>13 075</b>	<b>62,28</b>	<b>13 339</b>	<b>62,04</b>	<b>12 688</b>	<b>60,75</b>	<b>12 356</b>	<b>62,64</b>	<b>12 895</b>	<b>61,78</b>
Ebből: - Lopás	6 681	31,82	6 524	30,35	6 071	29,07	6 126	31,06	5 560	26,64
- Betöréses lopás	2 387	11,37	2 605	12,12	2 133	10,21	1 895	9,61	2 395	11,47
- Rablás	671	3,20	561	2,61	592	2,83	844	4,28	779	3,73
Egyéb bűncselekmények	618	2,94	678	3,15	826	3,95	759	3,85	809	3,88

## A fiatalok sértettek megoszlása a természetes személy ellen elkövetett kiemelt bűncselekmények esetében

20. sz. tábla

Bűncselekmények, bűncselekménycsoportok	2004.		2005.		2006.		2007.		2008.	
	szám	arány	szám	arány	szám	arány	szám	arány	szám	arány
<b>Összes fiatalok sértett</b>	<b>9 843</b>	<b>100,00</b>	<b>8 480</b>	<b>100,00</b>	<b>8 016</b>	<b>100,00</b>	<b>8 398</b>	<b>100,00</b>	<b>7 636</b>	<b>100,00</b>
Ebből:										
<b>A személy elleni bűncselekmények</b>	<b>1 157</b>	<b>11,75</b>	<b>1 113</b>	<b>13,13</b>	<b>1 184</b>	<b>14,77</b>	<b>1 202</b>	<b>14,31</b>	<b>1 419</b>	<b>18,58</b>
Ebből: - Szándékos emberölés	7	0,07	2	0,02	7	0,09	7	0,08	11	0,14
- Súlyos testi sértés	456	4,63	393	4,63	471	5,88	468	5,57	566	7,41
<b>Közlekedési bűncselekmények</b>	<b>229</b>	<b>2,33</b>	<b>228</b>	<b>2,69</b>	<b>196</b>	<b>2,45</b>	<b>208</b>	<b>2,48</b>	<b>195</b>	<b>2,55</b>
Ebből: - Közúti balesetek	182	1,85	178	2,10	154	1,92	156	1,86	155	2,03
- Halálos közúti balesetek	11	0,11	10	0,12	12	0,15	17	0,20	13	0,17
<b>A házasság, a család, az ifjúság és a nemi erkölcs elleni bűncselekmények</b>	<b>1 492</b>	<b>15,16</b>	<b>999</b>	<b>11,78</b>	<b>474</b>	<b>5,91</b>	<b>1 161</b>	<b>13,82</b>	<b>1 020</b>	<b>13,36</b>
Ebből: - Nemi erkölcs elleni bűncselekmények	121	1,23	138	1,63	117	1,46	111	1,32	166	2,17
<b>Vagyon elleni bűncselekmények</b>	<b>6 229</b>	<b>63,28</b>	<b>5 393</b>	<b>63,60</b>	<b>5 440</b>	<b>67,86</b>	<b>5 074</b>	<b>60,42</b>	<b>4 057</b>	<b>53,13</b>
Ebből: - Lopás és betöréses lopás	4 861	49,39	4 197	49,49	4 236	52,84	3 585	42,69	2 897	37,94
- Rablás	657	6,67	510	6,01	533	6,65	730	8,69	653	8,55
- Kifosztás	29	0,29	22	0,26	29	0,36	41	0,49	39	0,51

## A fiatalok bűnelkövetők és a sértettek kapcsolata

21. sz. tábla

Fiataloknak a sértett	2004.		2005.		2006.		2007.		2008.	
	szám	%	szám	%	szám	%	szám	%	szám	%
<b>Összes kapcsolat *</b>	<b>8 241</b>	<b>100,00</b>	<b>7 810</b>	<b>100,00</b>	<b>7 662</b>	<b>100,00</b>	<b>7 709</b>	<b>100,00</b>	<b>8 304</b>	<b>100,00</b>
szülője, nagyszülője	112	1,36	99	1,27	105	1,37	77	1,00	84	1,01
nevelője, gondozója	23	0,28	15	0,19	21	0,27	14	0,18	42	0,51
testvére	20	0,24	18	0,23	24	0,31	17	0,22	24	0,29
házastársa	1	0,01	0	0,00	1	0,01	1	0,01	0	0,00
volt házastársa	1	0,01	1	0,01	0	0,00	1	0,01	0	0,00
élettársa	19	0,23	14	0,18	5	0,07	14	0,18	9	0,11
volt élettársa	4	0,05	4	0,05	9	0,12	2	0,03	6	0,07
egyéb hozzátartozója	76	0,92	109	1,40	101	1,32	91	1,18	93	1,12
barátja	152	1,84	140	1,79	139	1,81	157	2,04	201	2,42
tartós szexuális partnere	5	0,06	5	0,06	2	0,03	4	0,05	1	0,01
alkalmi szexuális partnere	7	0,08	8	0,10	12	0,16	6	0,08	18	0,22
ívócimborája	0	0,00	3	0,04	0	0,00	0	0,00	2	0,02
szerencsejátékban partnere	4	0,05	0	0,00	0	0,00	1	0,01	0	0,00
lakótársa	53	0,64	49	0,63	38	0,50	40	0,52	50	0,60
szomszédja	90	1,09	104	1,33	79	1,03	85	1,10	98	1,18
iskolatársa	589	7,15	493	6,31	529	6,90	482	6,25	636	7,66
munkatársa	38	0,46	21	0,27	19	0,25	11	0,14	20	0,24
egyéb ismerőse	1 116	13,54	1 119	14,33	1 114	14,54	1 313	17,03	1 379	16,61
idegen	5 494	66,67	5 072	64,94	5 048	65,88	5 018	65,09	5 363	64,58
nem állapítható meg	356	4,32	407	5,21	336	4,39	323	4,19	213	2,57
egyéb	81	0,98	129	1,65	80	1,04	52	0,67	65	0,78

## A fiatalok gyanúsítottakkal szemben alkalmazott kényszerintézkedések

22. sz. tábla

Kényszerintézkedések korévenként	2004.	2005.	2006.	2007.	2008.
<b>Őrizetbe vétel</b>	<b>887</b>	<b>633</b>	<b>659</b>	<b>625</b>	<b>638</b>
ebből:					
14 éves	114	84	101	82	102
15 éves	188	138	168	170	140
16 éves	250	198	165	181	194
17 éves	335	213	225	192	202
<b>Előzetes letartóztatás</b>	<b>333</b>	<b>286</b>	<b>341</b>	<b>328</b>	<b>298</b>
ebből:					
14 éves	45	43	50	38	50
15 éves	70	63	97	101	66
16 éves	87	92	83	91	102
17 éves	131	88	111	98	80
<b>Lakhelyelhagyási tilalom</b>	<b>3</b>	<b>3</b>	<b>18</b>	<b>21</b>	<b>20</b>
ebből:					
14 éves		1	3	3	4
15 éves	1		4	3	5
16 éves	2	1	3	4	6
17 éves		1	8	11	5

## A fiatalok gyanúsítottakkal szemben alkalmazott nyomozás befejezések

23. sz. tábla

Nyomozás befejezések	2004.		2005.		2006.		2007.		2008.	
	szám	%	szám	%	szám	%	szám	%	szám	%
<b>Az összes nyomozás-befejezés</b>	<b>14 822</b>	<b>100,00</b>	<b>14 654</b>	<b>100,00</b>	<b>13 587</b>	<b>100,00</b>	<b>13 524</b>	<b>100,00</b>	<b>13 842</b>	<b>100,00</b>
<b>Nyomozásmegszüntetések</b>	<b>5 151</b>	<b>34,75</b>	<b>4 908</b>	<b>33,49</b>	<b>4 256</b>	<b>31,32</b>	<b>4 554</b>	<b>33,67</b>	<b>4 352</b>	<b>31,44</b>
- nem bűncselekmény	507	3,42	483	3,30	385	2,83	422	3,12	433	3,13
- nem bűncselekmény, hanem szabálysértés	423	2,85	346	2,36	319	2,35	633	4,68	358	2,59
- a bűncselekményt nem a gyanúsított követte el	159	1,07	165	1,13	146	1,07	138	1,02	118	0,85
- nem állapítható meg a bűncselekmény elkövetése	504	3,40	540	3,69	573	4,22	549	4,06	538	3,89
- nem állapítható meg az, hogy a bűncselekményt a gyanúsított követte el	714	4,82	783	5,34	731	5,38	747	5,52	807	5,83
- büntethetőséget kizáró egyéb ok	75	0,51	34	0,23	22	0,16	22	0,16	23	0,17
- büntethetőséget megszüntető egyéb ok	145	0,98	58	0,40	42	0,31	101	0,75	185	1,34
- a cselekményt már jogerősen elbírálták	7	0,05	9	0,06	5	0,04	1	0,01	2	0,01
- a cselekmény társadalomra veszélyességének megszűnése	4	0,03	5	0,03	4	0,03	0	0,00	0	0,00
- megrovás	2 412	16,27	2 310	15,76	1 869	13,76	1 807	13,36	1 743	12,59
- egyéb megszüntetés	201	1,36	175	1,19	160	1,18	134	0,99	145	1,05
<b>Vádemelések</b>	<b>8 462</b>	<b>57,09</b>	<b>8 092</b>	<b>55,22</b>	<b>7 943</b>	<b>58,46</b>	<b>7 846</b>	<b>58,02</b>	<b>8 033</b>	<b>58,03</b>
- vádirat	6 884	46,44	6 484	44,25	6 407	47,16	6 451	47,70	6 675	48,22
- vádindítvány*	2	0,01	0	0,00	0	0,00	0	0,00	0	0,00
- bíróság elé állítás	518	3,49	492	3,36	423	3,11	395	2,92	366	2,64
- pénzbüntetésre indítvány	50	0,34	63	0,43	33	0,24	57	0,42	44	0,32
- járművezetéstől eltiltásra indítvány	19	0,13	21	0,14	22	0,16	32	0,24	28	0,20
- egyéb mellékbüntetés önálló kiszabására indítvány	4	0,03	2	0,01	2	0,01	14	0,10	8	0,06
- próbára bocsátásra indítvány	266	1,79	244	1,67	182	1,34	109	0,81	86	0,62
- kényszergyógyításra indítvány	0	0,00	0	0,00	2	0,01	0	0,00	0	0,00
- tárgyalás mellőzésével próbára bocsátásra indítvány	618	4,17	676	4,61	752	5,53	693	5,12	729	5,27
- tárgyalás mellőzésével felfüggesztett szabadságvesztésre indítvány	96	0,65	110	0,75	120	0,88	94	0,70	95	0,69
- vádemelés távollévő terhelt ellen	4	0,03	0	0,00	0	0,00	0	0,00	2	0,01
- vádemelés tárgyalásról való lemondással	1	0,01	0	0,00	0	0,00	1	0,01	0	0,00
<b>Egyéb befejezések</b>	<b>1 209</b>	<b>8,16</b>	<b>1 654</b>	<b>11,29</b>	<b>1 388</b>	<b>10,22</b>	<b>1 124</b>	<b>8,31</b>	<b>1 457</b>	<b>10,53</b>
- megrovás mellett elközbírói indítvány	9	0,06	2	0,01	2	0,01	0	0,00	0	0,00
- vádemelés részbeni mellőzése	1	0,01	2	0,01	1	0,01	1	0,01	0	0,00
- büntetőeljárás felajánlása	0	0,00	5	0,03	0	0,00	0	0,00	0	0,00
- nyomozás felfüggesztése egyéb okból	2	0,01	2	0,01	5	0,04	2	0,01	3	0,02
- vádemelés elhalasztása	1 197	8,08	1 643	11,21	1 351	9,94	867	6,41	1 123	8,11
- közvetítői eljárásra utalva	0	0,00	0	0,00	0	0,00	138	1,02	241	1,74
- kábítószer élvező gyanúsítottal szembeni vádemelés elhalasztása**	0	0,00	0	0,00	29	0,21	116	0,86	90	0,65

\* 2003. június 30-ig hatályos

\*\* 2006. július 1-jétől hatályos

## Feljelentés elutasítások megoszlása a fiatalok esetében

24. sz. tábla

Feljelentés elutasítások	2004.		2005.		2006.		2007.		2008.	
	szám	%	szám	%	szám	%	szám	%	szám	%
<b>Az összes feljelentés elutasítás</b>	<b>39</b>	<b>100,00</b>	<b>40</b>	<b>100,00</b>	<b>39</b>	<b>100,00</b>	<b>25</b>	<b>100,00</b>	<b>23</b>	<b>100,00</b>
- kényszer, fenyegetés	0	0,00	0	0,00	0	0,00	0	0,00	0	0,00
- tévedés	1	2,56	1	2,50	0	0,00	0	0,00	0	0,00
- magánindítvány, kívánat vagy feljelentés hiánya	11	28,21	2	5,00	15	38,46	13	52,00	16	69,57
- büntethetőséget kizáró egyéb ok	7	17,95	0	0,00	6	15,38	2	8,00	4	17,39
- elévülés	2	5,13	1	2,50	0	0,00	2	8,00	0	0,00
- büntethetőséget megszüntető egyéb ok	0	0,00	2	5,00	0	0,00	0	0,00	0	0,00
- a bűncselekményt már jogerősen elbírálták	0	0,00	4	10,00	0	0,00	0	0,00	0	0,00
- a cselekmény társadalomra veszélyességének megszűnése	1	2,56	0	0,00	0	0,00	0	0,00	0	0,00
- megrovás	17	43,59	30	75,00	18	46,15	8	32,00	3	13,04

\* Jogintézmény megnevezése 2003. július 1-je előtt nyomozásmegtagadás, ezt követően feljelentés elutasítás.

## A fiatalok bűnelkövetők előélete

25. sz. tábla

Fiatalok bűnelkövetők összesen	2004.		2005.		2006.		2007.		2008.	
	szám	%	szám	%	szám	%	szám	%	szám	%

<i>Fiatalok bűnelkövetők összesen</i>	<i>12 325</i>	<i>100,0</i>	<i>12 197</i>	<i>100,0</i>	<i>11 287</i>	<i>100,0</i>	<i>10 909</i>	<i>100,0</i>	<i>11 438</i>	<i>100,0</i>
---------------------------------------	---------------	--------------	---------------	--------------	---------------	--------------	---------------	--------------	---------------	--------------

ebből:

- büntetlen előéletű	9 952	80,7	9 948	81,6	9 116	80,8	9 065	83,1	9 700	84,8
- büntetett előéletű	2 373	19,3	2 249	18,4	2 171	19,2	1 844	16,9	1 738	15,2

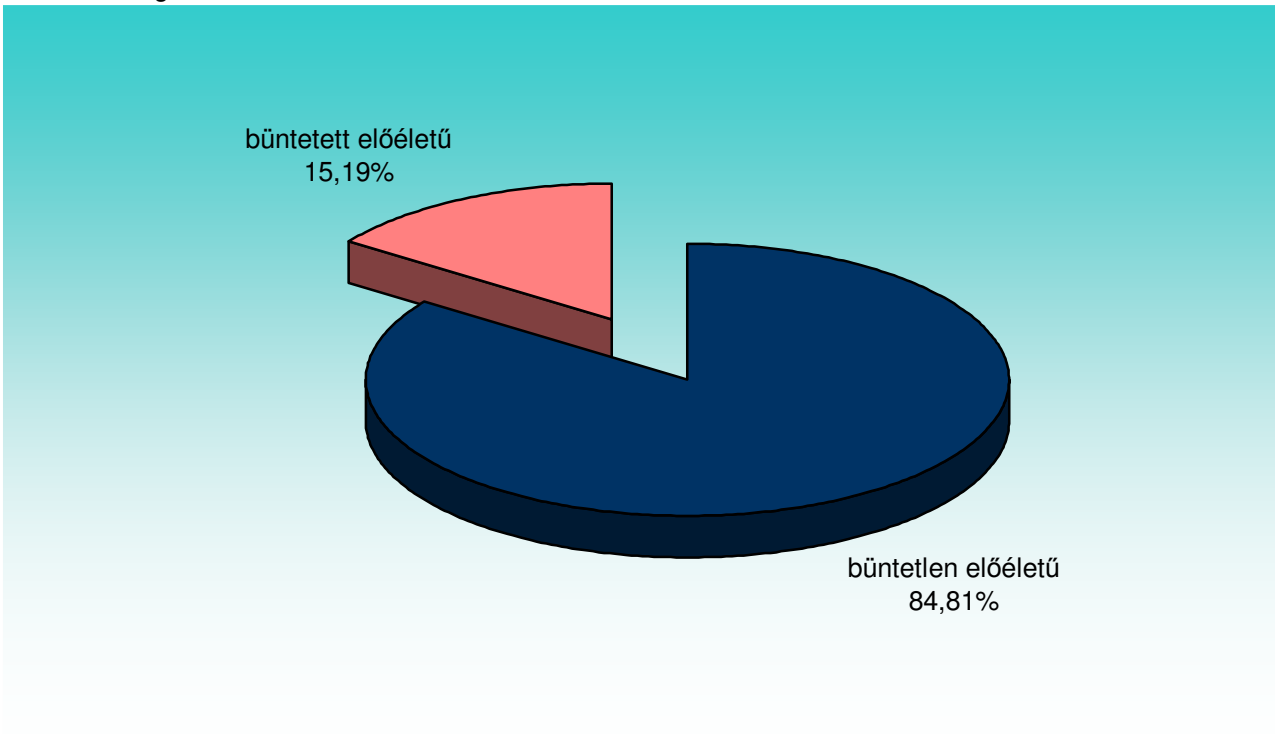
ebből:

- többszörös visszaeső	20	0,2	22	0,2	27	0,2	20	0,2	12	0,1
- különös visszaeső	45	0,4	42	0,3	40	0,4	25	0,2	29	0,3
- visszaeső	265	2,2	211	1,7	175	1,6	211	1,9	204	1,8
- nem visszaeső	2 043	16,6	1 974	16,2	1 929	17,1	1 588	14,6	1 493	13,1

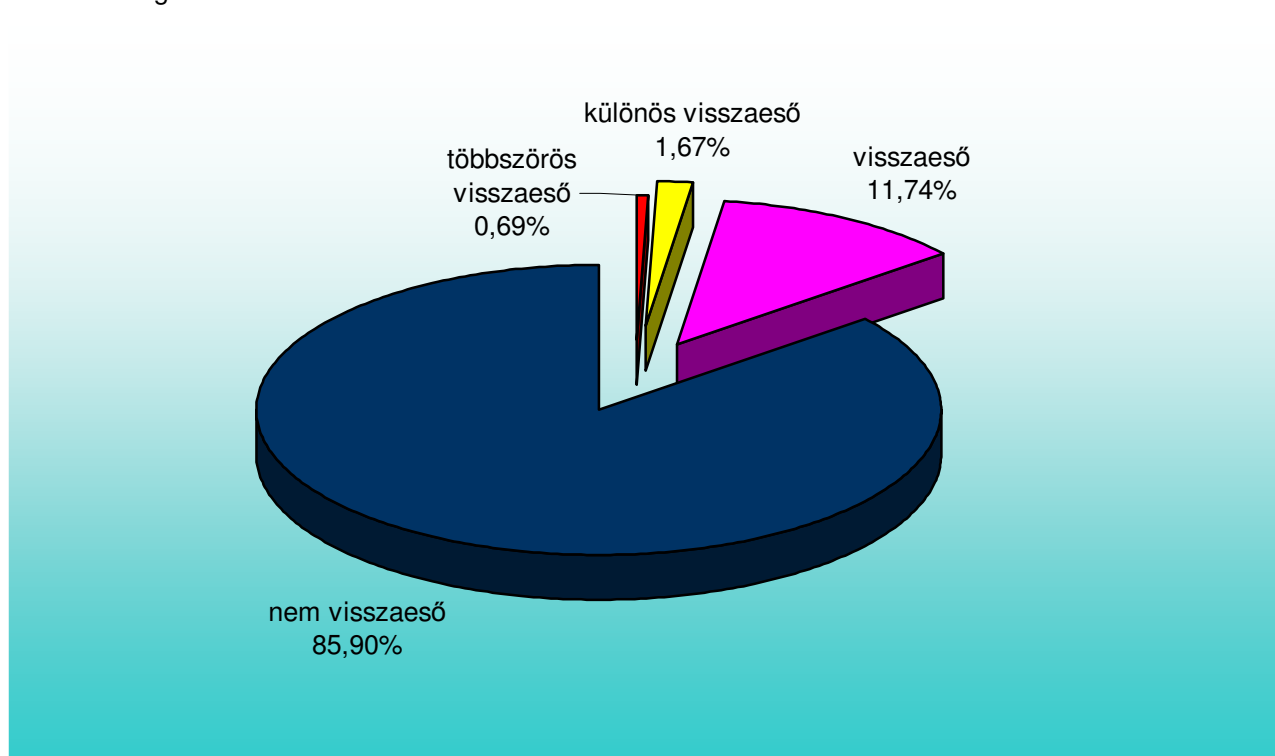


## A fiatalkorú bűnelkövetők előélet szerinti megoszlása a 2008. évben

7. sz. kördiagram



8. sz. kördiagram



## **II.**

### **A fiatalokú vádlottakkal szemben kiszabott büntetések és alkalmazott intézkedések alakulása**

## A fiatalokkal szemben kiszabott büntetések megoszlása

26. sz. tábla

Év	Jogerősen elítélt fiatalok	ebből							
		Szabadságvesztés		ebből		Pénzbüntetés		Önállóan alkalmazott mellékbüntetés, intézkedés	
				felfüggesztett					
		száma	%-a	száma	%-a	száma	%-a	száma	%-a
2004.	6 935	1 762	25,4	1 379	78,3	434	6,3	4 531	65,3
2005.	6 880	1 820	26,5	1 425	78,3	434	6,3	4 385	63,7
2006.	7 174	1 891	26,4	1 524	80,6	368	5,1	4 673	65,1
2007.	6 213	1 691	27,2	1 302	77,0	339	5,5	3 944	63,5
2008.	6 283	1 610	25,6	1 183	73,5	359	5,7	4 029	64,1

## A fiatalokkal szemben önállóan alkalmazott intézkedések

27. sz. tábla

Év	Jogerősen elítelt fiatalok	Önállóan alkalmazott mellékbüntetés, intézkedés		ebből					
				Próbára bocsátás		Javítóintézeti nevelés		Megrovás	
		száma	%-a	száma	%-a	száma	%-a	száma	%-a
2004.	6 935	4 479	64,6	3 947	88,1	201	4,5	325	7,3
2005.	6 880	4 346	63,2	3 773	86,8	189	4,3	374	8,6
2006.	7 174	4 619	64,4	4 078	88,3	199	4,3	333	7,2
2007.	6 213	3 906	62,9	3 459	88,6	191	4,9	237	6,1
2008.	6 283	3974	63,3	3 515	88,4	229	5,8	220	5,5

## A fiatalokkal szemben a főbüntetés mellett alkalmazott mellékbüntetések

28. sz. tábla

Év	Jogerősen elítelt fiatalok	ebből					
		Közügyektől eltiltás		Járművezetéstől eltiltás		Pénzmellék- büntetés	
		száma	%-a	száma	%-a	száma	%-a
2004.	6 935	241	3,5	35	0,5	10	0,1
2005.	6 880	256	3,7	39	0,6	8	0,1
2006.	7 174	223	3,1	34	0,5	8	0,1
2007.	6 213	242	3,9	23	0,4	11	0,2
2008.	6 283	269	4,3	21	0,3	13	0,2

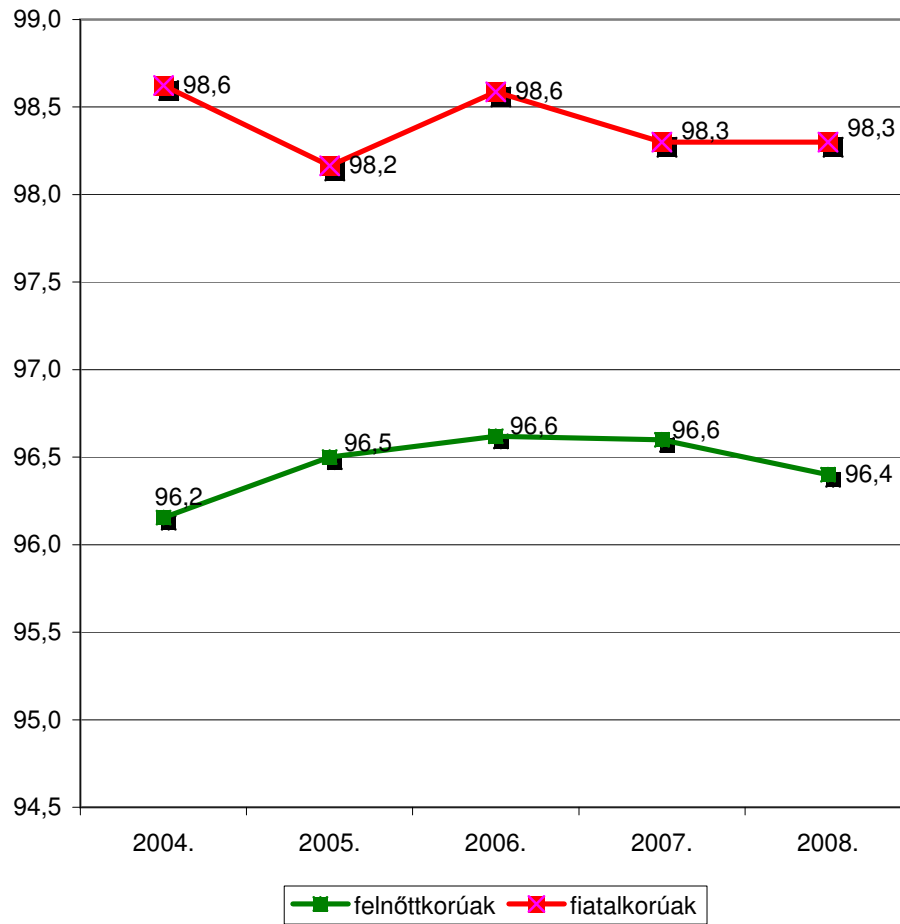
## A váderedményesség alakulása felnőtt és fiatalok terheltek esetében

29. sz. tábla

Év	Felnőttkori vádoltak száma	ebből			Fiatalok vádoltak száma	ebből		
		Jogerősen elítéltek száma	Eredményes felmentés, megszüntetés	Váderedményesség %-ban		Jogerősen elítéltek száma	Eredményes felmentés, megszüntetés	Váderedményesség %-ban
2004.	95 731	89 346	2 704	96,2	7 187	6 935	153	98,6
2005.	97 514	94 135	2 454	96,5	7 133	6 880	122	98,2
2006.	95 586	90 128	2 226	96,6	7 360	7 174	82	98,6
2007.	87 598	81 531	3 078	96,6	6 527	6 213	200	98,3
2008.	84 944	78 991	2 864	96,4	6 586	6 283	189	98,3

## A váderedményesség alakulása a 2004-2008. években

1. sz. vonaldiagram



Év	Váderedményesség százaléka	
	Felnőtt- korúak	Fiatalkorúak
2004.	96,2	98,6
2005.	96,5	98,2
2006.	96,6	98,6
2007.	97,0	98,3
2008.	96,4	98,3

### **III.**

## **A büntetőjogi ügyvitel főbb adatai a fiatalkorúak ügyeiben**



**Nyomozó hatóság vádemelési javaslatainak felülvizsgálata -  
FIATALKORÚAK ÜGYEI**

30. sz. tábla

Ügyészségek	a tárgydőszak első napján elintézetlen	a tárgydőszakban érkezett	elintézésre váró vádemelési javaslatok összesen	a tárgydőszak utolsó napján elintézetlen
Főváros	145	1 436	1 581	184
Baranya	27	592	619	23
Bács-Kiskun	22	750	772	47
Békés	20	419	439	24
Borsod-Abaúj-Zemplén	16	1 634	1 650	62
Csongrád	35	539	574	20
Fejér	14	367	381	4
Győr-Moson-Sopron	2	394	396	4
Hajdú-Bihar	43	1 040	1 083	60
Heves	19	673	692	16
Jász-Nagykun-Szolnok	30	1 003	1 033	46
Komárom-Esztergom	9	411	420	7
Nógrád	16	276	292	19
Pest	52	963	1 015	74
Somogy	0	476	476	0
Szabolcs-Szatmár-Bereg	0	1 002	1 002	0
Tolna	17	307	324	14
Vas	0	182	182	0
Veszprém	4	507	511	26
Zala	9	278	287	14
<b>Összesen:</b>	<b>480</b>	<b>13 249</b>	<b>13 729</b>	<b>644</b>
<b>2007. év</b>	<b>548</b>	<b>12 356</b>	<b>12 904</b>	<b>463</b>
<b>2006. év</b>	<b>462</b>	<b>12 120</b>	<b>12 582</b>	<b>523</b>
<b>2005. év</b>	<b>479</b>	<b>12 108</b>	<b>12 587</b>	<b>446</b>
<b>2004. év</b>	<b>404</b>	<b>12 590</b>	<b>12 994</b>	<b>479</b>

**Vádemelési javaslatok alapján tett ügyészi intézkedések -  
FIATALKORÚAK ÜGYEI**

31. sz. tábla

Ügyészségek	elintézésre váró vádemelési javaslat	vádemelési javaslat alapján vádemelés	vádemelési javaslat ellenére az ügyész a nyomozást megszüntette	az ügyész a vádemelés elhalasztásáról döntött
Főváros	1 581	857	187	77
Baranya	619	188	106	89
Bács-Kiskun	772	312	125	23
Békés	439	177	99	12
Borsod-Abaúj-Zemplén	1 650	862	228	78
Csongrád	574	240	94	35
Fejér	381	140	161	16
Győr-Moson-Sopron	396	180	65	48
Hajdú-Bihar	1 083	420	147	113
Heves	692	228	40	75
Jász-Nagykun-Szolnok	1 033	282	154	118
Komárom-Esztergom	420	169	102	31
Nógrád	292	165	75	8
Pest	1 015	316	215	103
Somogy	476	146	131	53
Szabolcs-Szatmár-Bereg	1 002	659	149	31
Tolna	324	138	85	20
Vas	182	98	35	17
Veszprém	511	226	77	19
Zala	287	112	66	19
<b>Összesen:</b>	<b>13 729</b>	<b>5 915</b>	<b>2 341</b>	<b>985</b>
<b>2007. év</b>	<b>12 904</b>	<b>5 940</b>	<b>2 455</b>	<b>821</b>
<b>2006. év</b>	<b>12 582</b>	<b>6 053</b>	<b>2 309</b>	<b>965</b>
<b>2005. év</b>	<b>12 587</b>	<b>6 355</b>	<b>2 393</b>	<b>1 031</b>
<b>2004. év</b>	<b>12 994</b>	<b>6 385</b>	<b>2 650</b>	<b>917</b>

**Nyomozás megszüntetésére irányuló javaslatok felülvizsgálata -  
FIATALKORÚAK ÜGYEI**

32. sz. tábla

Ügyészségek	a tárgydőszak első napján elintézetlen	a tárgydőszakban érkezett	elintezésre váró nyomozás megszüntetésére irányuló javaslatok összesen	a tárgydőszak utolsó napján elintézetlen
Főváros	4	145	149	7
Baranya	1	45	46	0
Bács-Kiskun	1	22	23	0
Békés	1	23	24	0
Borsod-Abaúj-Zemplén	1	94	95	6
Csongrád	2	56	58	2
Fejér	3	46	49	1
Győr-Moson-Sopron	1	32	33	0
Hajdú-Bihar	1	65	66	2
Heves	1	61	62	1
Jász-Nagykun-Szolnok	1	21	22	1
Komárom-Esztergom	3	31	34	0
Nógrád	0	19	19	0
Pest	8	131	139	5
Somogy	0	90	90	0
Szabolcs-Szatmár-Bereg	0	49	49	0
Tolna	1	29	30	1
Vas	0	13	13	0
Veszprém	0	34	34	1
Zala	1	24	25	2
<b>Összesen:</b>	<b>30</b>	<b>1 030</b>	<b>1 060</b>	<b>29</b>
<b>2007. év</b>	<b>32</b>	<b>1 038</b>	<b>1 070</b>	<b>30</b>
<b>2006. év</b>	<b>33</b>	<b>887</b>	<b>920</b>	<b>26</b>
<b>2005. év</b>	<b>37</b>	<b>1 038</b>	<b>1 075</b>	<b>38</b>
<b>2004. év</b>	<b>40</b>	<b>1 136</b>	<b>1 173</b>	<b>32</b>

**A nyomozás megszüntetésére irányuló javaslat alapján tett ügyészi  
intézkedések -  
FIATALKORÚAK ÜGYEI**

33. sz. tábla

Ügyészségek	a tárgyidőszakban érkezett nyomozás megszüntető javaslat	javaslat alapján az ügyész a nyomozást megszüntette	megszüntetési javaslat ellenére az ügyész vádát emelt
Főváros	145	108	3
Baranya	45	43	0
Bács-Kiskun	22	19	0
Békés	23	19	0
Borsod-Abaúj-Zemplén	94	76	4
Csongrád	56	50	1
Fejér	46	47	0
Győr-Moson-Sopron	32	31	0
Hajdú-Bihar	65	59	0
Heves	61	43	0
Jász-Nagykun-Szolnok	21	18	0
Komárom-Esztergom	31	27	1
Nógrád	19	19	0
Pest	131	108	1
Somogy	90	82	0
Szabolcs-Szatmár-Bereg	49	43	2
Tolna	29	26	0
Vas	13	11	0
Veszprém	34	28	0
Zala	24	20	0
<b>Összesen:</b>	<b>1 030</b>	<b>877</b>	<b>12</b>
<b>2007. év</b>	<b>1 038</b>	<b>874</b>	<b>9</b>
<b>2006. év</b>	<b>887</b>	<b>722</b>	<b>17</b>
<b>2005. év</b>	<b>1 038</b>	<b>851</b>	<b>18</b>
<b>2004. év</b>	<b>1 136</b>	<b>925</b>	<b>25</b>

**Vádemelés elhalasztásával kapcsolatos intézkedés, személyenként -  
FIATALKORÚAK ÜGYEI**

34. sz. tábla

Ügyészségek	vádemelés elhalasztása	vádemelés elhalasztása után vádemelés	vádemelés elhalasztása után nyomozás megszüntetés
Főváros	101	47	86
Baranya	141	34	109
Bács-Kiskun	40	14	34
Békés	25	2	11
Borsod-Abaúj-Zemplén	130	9	42
Csongrád	56	6	22
Fejér	32	6	21
Győr-Moson-Sopron	80	25	92
Hajdú-Bihar	182	29	171
Heves	106	22	66
Jász-Nagykun-Szolnok	196	13	123
Komárom-Esztergom	51	17	23
Nógrád	20	0	11
Pest	146	10	40
Somogy	86	13	65
Szabolcs-Szatmár-Bereg	49	11	39
Tolna	50	8	35
Vas	30	6	43
Veszprém	32	11	37
Zala	27	1	10
<b>Összesen:</b>	<b>1 580</b>	<b>284</b>	<b>1 080</b>
<b>2007. év</b>	<b>1 379</b>	<b>354</b>	<b>1 524</b>
<b>2006. év</b>	<b>1 791</b>	<b>314</b>	<b>1 701</b>
<b>2005. év</b>	<b>2 182</b>	<b>264</b>	<b>1 356</b>
<b>2004. év</b>	<b>1 930</b>	<b>131</b>	<b>1 058</b>

## TARTALOM

<b>ÖSSZEFOGLALÓ</b>	3
<b>I. FEJEZET</b>	
<b>Gyermekkorúak és fiatalok bűnözési és bűnüldözési jellemzői</b> (ENYÜBS rendszerből)	
A gyermekkorú elkövetők és a fiatalok bűnelkövetők összefoglaló adatai (1. sz. tábla)	11
A bűnelkövetők, a fiatalok bűnelkövetők és a gyermekkorú elkövetők számának alakulása a 2004-2008. években (1. sz. oszlopdiagram)	12
A gyermekkorú elkövetők és a fiatalok bűnelkövetők száma és aránya a lakónépességhez viszonyítva (2. sz. tábla)	13
A gyermekkorú elkövetők száma és százalékos megoszlása az ország megyéiben (3. sz. tábla)	14
A gyermekkorú elkövetők száma és százalékos megoszlása bűncselekmény-csoportok szerint (4. sz. tábla)	15
A gyermekkorú elkövetők száma és megoszlása a bűnözésben résztvevő csoportok jellege szerint (5. sz. tábla)	16
A gyermekkorú elkövetők elkövetői csoportonkénti százalékos megoszlása a 2008. évben (1. sz. kördiagram)	17
A gyermekkorú elkövetők nemenkénti és korcsoportos megoszlása (6. sz. tábla)	18
A gyermekkorú elkövetők nemek szerinti megoszlása a 2008. évben (2. sz. kördiagram)	19
A gyermekkorú elkövetők korcsoportos megoszlása a 2008. évben (3. sz. kördiagram)	19
A gyermekkorú elkövetők családi környezete (7. sz. tábla)	20
Gyermekkorúak részvétele a bűncselekmények elkövetésében az elkövetés helye szerint (8. sz. tábla)	21
A gyermekkorúak részvételével elkövetett bűncselekmények megoszlása bűncselekmény- csoportonként és egyes kiemelt bűncselekmények szerint (9. sz. tábla)	22
Gyermekkorú sértettek megoszlása a természetes személy ellen elkövetett kiemelt bűncselekmények esetében (10. sz. tábla)	23
Fiatalok bűnelkövetők száma és százalékos megoszlása az ország megyéiben (11. sz. tábla)	24
Fiatalok bűnelkövetők száma és százalékos megoszlása bűncselekmény-csoportok és egyes kiemelt bűncselekmények szerint (12. sz. tábla)	25
Fiatalok bűnelkövetők száma és százalékos megoszlása a bűnözésben résztvevő csoportok jellege szerint (13. sz. tábla)	26
A fiatalok bűnelkövetők elkövetői csoportonkénti százalékos megoszlása a 2008. évben (4. sz. kördiagram)	27
Fiatalok bűnelkövetők nemenkénti és korcsoportos megoszlása (14. sz. tábla)	28
A fiatalok bűnelkövetők nemek szerinti megoszlása a 2008. évben (5. sz. kördiagram)	29
A fiatalok bűnelkövetők korcsoportos megoszlása a 2008. évben (6. sz. kördiagram)	29
A fiatalok bűnelkövetők családi környezete (15. sz. tábla)	30
A fiatalok bűnelkövetők foglalkozása (16. sz. tábla)	31
A bűnelkövetésben közrejátszó – a fiatalok személyével kapcsolatos – oki tényezők (17. sz. tábla)	32
Fiatalok részvétele a bűncselekmények elkövetésében az elkövetés helye szerint (18. sz. tábla)	34

A fiatalok részvételével elkövetett bűncselekmények megoszlása bűncselekmény-csoportonként és egyes kiemelt bűncselekmények szerint (19. sz. tábla)	35
A fiatalok sértettek megoszlása a természetes személy ellen elkövetett kiemelt bűncselekmények esetében (20. sz. tábla)	36
A fiatalok bűnelkövetők és a sértettek kapcsolata (21. sz. tábla)	37
A fiatalok gyanúsítottakkal szemben alkalmazott kényszerintézkedések (22. sz. tábla)	38
A fiatalok gyanúsítottakkal szemben alkalmazott nyomozás befejezések (23. sz. tábla)	39
Feljelentés elutasítások megoszlása a fiatalok esetében (24. sz. tábla)	40
A fiatalok bűnelkövetők előélete (25. sz. tábla)	41
A fiatalok bűnelkövetők előélet szerinti megoszlása a 2008. évben (7., 8. sz. kördiagram)	42

## II. FEJEZET

### A fiatalok vádlottakkal szemben kiszabott büntetések és alkalmazott intézkedések alakulása (VIR rendszerből)

A fiatalokkal szemben kiszabott büntetések megoszlása (26. sz. tábla)	45
A fiatalokkal szemben önállóan alkalmazott intézkedések (27. sz. tábla)	46
A fiatalokkal szemben a főbüntetés mellett alkalmazott mellékbüntetések (28. sz. tábla)	47
A váderedményesség alakulása felnőtt és fiatalok terheltek esetében (29. sz. tábla)	48
A váderedményesség alakulása a 2004-2008. években (1. sz. vonaldiagram)	49

## III. FEJEZET

### A büntetőjogi ügyvitel főbb adatai a fiatalok ügyeiben (A Büntetőjogi ügyviteli rendszerből)

Nyomozó hatóság vádemelési javaslatainak felülvizsgálata – FIATALOK ÜGYEI (30. sz. tábla)	53
Vádemelési javaslatok alapján tett ügyészi intézkedések – FIATALOK ÜGYEI (31. sz. tábla)	54
Nyomozás megszüntetésére irányuló javaslatok felülvizsgálata – FIATALOK ÜGYEI (32. sz. tábla)	55
A nyomozás megszüntetésére irányuló javaslat alapján tett ügyészi intézkedések – FIATALOK ÜGYEI (33. sz. tábla)	56
Vádemelés elhalasztásával kapcsolatos intézkedés, személyenként – FIATALOK ÜGYEI (34. sz. tábla)	57
Tartalom	58