

**BÜNELKÖVETŐ RENDŐRÖK
ÉS AZ ÁLTALUK ELKÖVETETT
BŰNCSELEKMÉNYEK
A 2008-2012. ÉVEKBEN**

Kiadja:
Legfőbb Ügyészség
Informatikai Főosztály
2013. év

ISSN 1417-6688

I.

B E V E Z E T É S

A rendőrség legalapvetőbb feladata a bűncselekmények megakadályozása, felderítése, a közbiztonság, a közrend és az államhatár rendjének védelme. Ezért az állam a rendőrséget, mint a társadalom egyik fontos intézményét számos eszközzel támogatja, mert feladatának csak akkor tud megfelelni, ha tagjai maradéktalanul eleget tesznek sajátos kötelezettségeiknek, az azokra vonatkozó jogszabályoknak, szabályzatoknak és parancsoknak.

Ennek érdekében szigorú szolgálati rendet és fegyelmet kell megkövetelni. Ebben nyilvánul meg a rendőri hivatás legalapvetőbb különbsége az egyéb állami és társadalmi kötelezettségektől. A különbségből fakadóan a rendőrség tagjaival szemben egyrészt a társadalom fokozott elvárásokat támaszt, másrészt tevékenységüket fokozott büntetőjogi védelemben részesíti.

Nem kívánatos kapcsolat is kialakulhat azonban a rendőr és a bűnözés között, jelesül, amikor a bűnüldöző bűnelkövetővé válik.

A legtágabb értelemben a rendőri kriminalitás – mint speciális bűnözési forma – összetett jelenség, mert az e körbe tartozó bűncselekmények lehetnek olyanok, amelyek a polgári életviszonyok között büntetőjogilag egyáltalán nem nyernek értékelést, mint például a jelentési kötelezettség megszegése. Lehetnek olyanok, amelyek elkövetése akár rendőr, akár polgári személy cselekményéről legyen szó, egyformán büntetendő, mint például a lopás. S végezetül lehetnek olyan cselekmények, amelyek az általános büntető jogszabályok szerint is büntetendők ugyan, azonban azok a rendőri életviszonyok között elkövetve közvetlen támadást jelentenek a rend és a fegyelem, illetve a hatósági munkába vetett bizalom ellen, ezért súlyosabb megítélés alá esnek. Ezekre kézenfekvő példa a bántalmazás hivatalos eljárásban.

II.

A RENDŐRÖK ÁLTAL ELKÖVETETT BŰNCSELEKMÉNYEK ALAKULÁSA ÉS STRUKTÚRÁJA

A 2012. évben regisztrált 472 236 bűncselekményből 636 volt rendőr által elkövetett bűncselekmény. Ez jelentős, 44,6%-os csökkenést jelent az előző évi 1149-hez képest.

Rendőrök az elmúlt évben legnagyobb számban katonai bűncselekményeket (232) követték el. Ez a 2011. évi 426 bűncselekményhez képest 45,5%-os csökkenés.

A rendőrök által elkövetett bűncselekmények között nagy számban fordultak elő még a közrend elleni (122), és az államigazgatás, az igazságszolgáltatás és a közélet tisztasága elleni (115) bűncselekmények. E bűncselekmények száma mindkét kategóriában csökkent az elmúlt évihez képest és e csökkenés különösen az államigazgatás, az igazságszolgáltatás és a közélet tisztasága elleni bűncselekmények vonatkozásában volt jelentős (2011-ben 442).

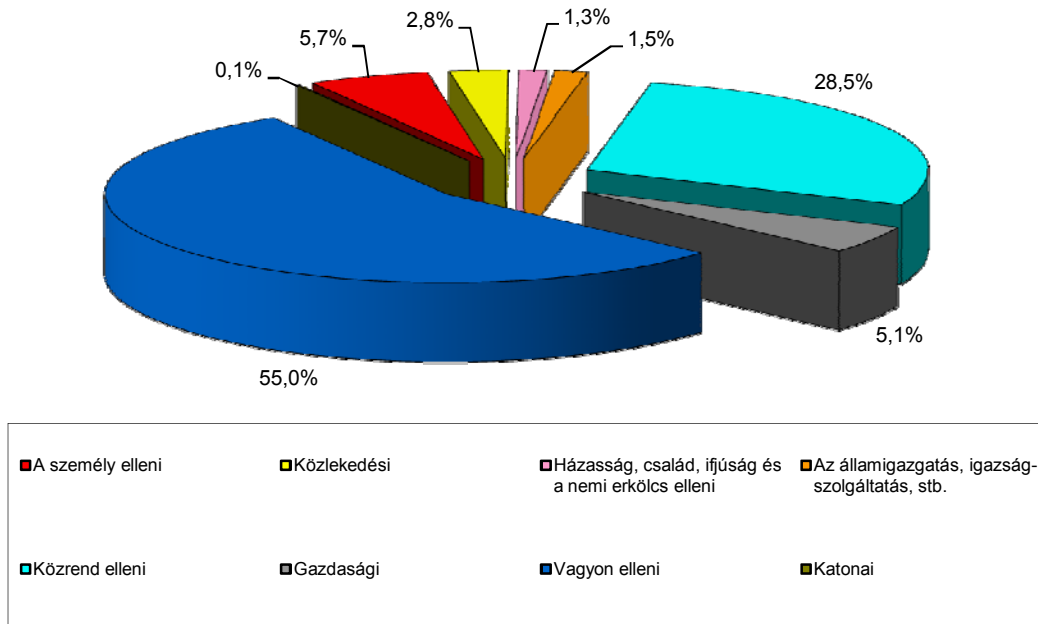
Az államigazgatás, az igazságszolgáltatás és a közélet tisztasága elleni bűncselekményeken belül a hivatali visszaélés (50) és a hivatali vesztegetés (26), valamint a bántalmazás hivatalos eljárásban (15) szerepelt nagyobb számban.

Az összes 2012-ben regisztrált vagyon elleni bűncselekményből (259 617) mindössze 61 volt olyan, amelyet rendőr követett el. Ez a szám az elmúlt 5 évben 33–62 között alakult.

A rendőrök által elkövetett bűncselekmények között viszonylag nagyobb arányban fordultak elő a személy elleni bűncselekmények (46), illetve a közlekedési bűncselekmények (48). Ez utóbbi bűncselekmény csoporton belül legjellemzőbb az ittas járművezetés, melyek száma 2012-ben 26 volt.

A 2012. évben regisztrált bűncselekmények megoszlása

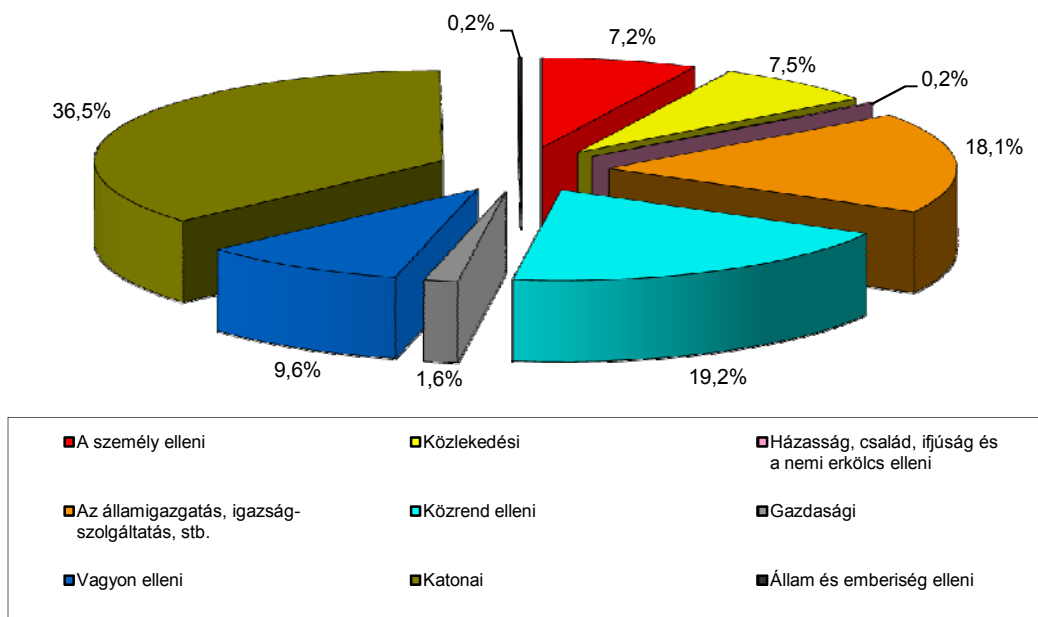
1/a. sz. ábra



2012. évben 1 állam és emberiség elleni bűncselekmény volt.

A 2012. évben rendőrök által elkövetett regisztrált bűncselekmények megoszlása

1/b. sz. ábra



III.

A RENDŐR BÜNELKÖVETŐK SZÁMÁNAK ALAKULÁSA ÉS STRUKTÚRÁJA

A rendőri kriminalitás személyi oldalát vizsgálva a regisztrált rendőr bünelkövetők száma 2008-ban 353, 2009-ben 646, 2010-ben 843, 2011-ben 609, 2012-ben pedig 509 volt. A számuk tehát csökkent az előző évhez képest 15,3%-kal.

A rendőr bünelkövetőknek összes bünelkövetőkhöz (100 239) mért aránya 2012-ben 0,5% volt.

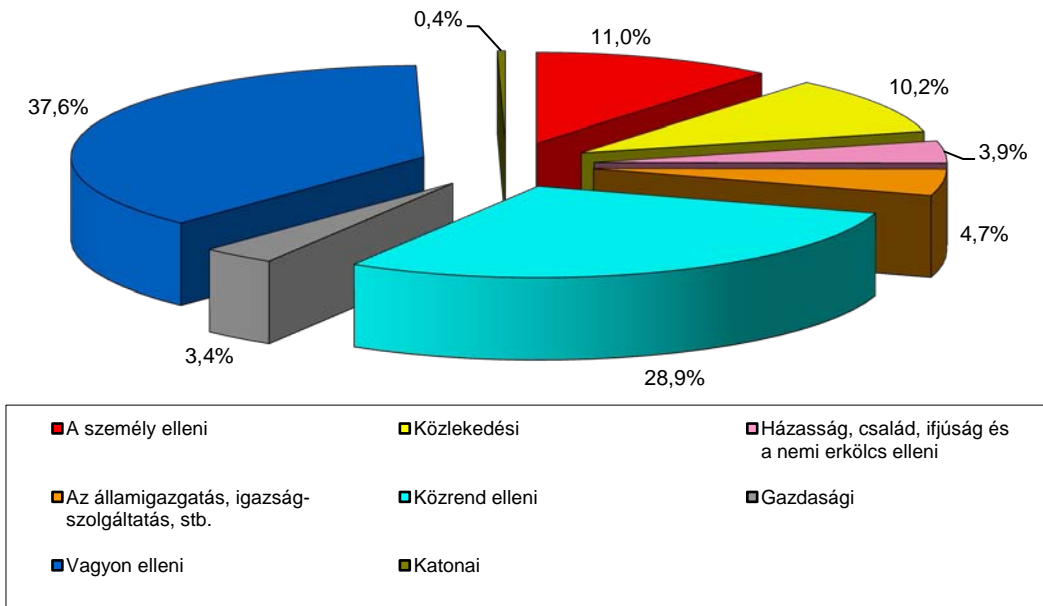
A regisztrált rendőr bünelkövetők száma a katonai bűncselekmények körében a legmagasabb (235). Emellett az államigazgatás, igazságszolgáltatás és a közélet tisztasága elleni bűncselekmények (106), a közrend elleni bűncselekmények (78) és a közlekedési bűncselekmények (45) elkövetésében vettek részt nagyobb számban.

Az államigazgatás, az igazságszolgáltatás és a közélet tisztasága elleni bűncselekmények körében a hivatali visszaélésnek (43), a hivatalos eljárásban elkövetett bántalmazásnak (16) illetve a hivatali vesztegetésnek (29) az elkövetői voltak nagyobb számban.

Meg kell állapítani, hogy a katonai bűncselekmények elkövetőinek közel kétharmada (64,4%) volt rendőr (a 365 katonai bűncselekményt elkövető közül 235).

A 2012. évben regisztrált bűnelkövetők megoszlása

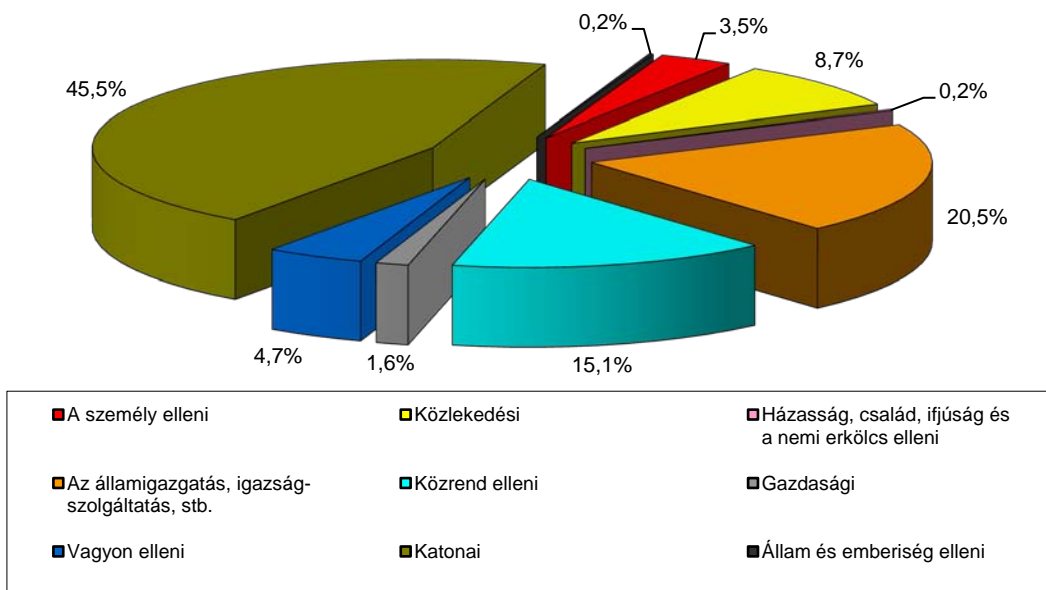
2/a. sz. ábra



2012. évben 1 állam és emberiség elleni bűnelkövető volt.

A 2012. évben regisztrált rendőr bűnelkövetők megoszlása

2/b. sz. ábra



Statisztikai táblák

**A rendőrök bűnözésének
cselekményi oldala**

A rendőrök által elkövetett bűncselekmények

1. sz. tábla

Az elkövetés helye (megyék, főváros)	A rendőrök által elkövetett bűncselekmények									
	2008.		2009.		2010.		2011.		2012.	
	száma	száma	2008. = 100%	száma	2008. = 100%	száma	2008. = 100%	száma	2008. = 100%	
Baranya	6	27	450,0	32	533,3	45	750,0	9	150,0	
Bács-Kiskun	4	21	525,0	26	650,0	11	275,0	22	550,0	
Békés	12	39	325,0	44	366,7	16	133,3	39	325,0	
Borsod-Abaúj-Zemplén	46	28	60,9	70	152,2	144	313,0	34	73,9	
Csongrád	11	64	581,8	58	527,3	49	445,5	72	654,5	
Fejér	21	28	133,3	144	685,7	120	571,4	15	71,4	
Győr-Moson-Sopron	13	14	107,7	37	284,6	13	100,0	8	61,5	
Hajdú-Bihar	37	35	94,6	81	218,9	33	89,2	30	81,1	
Heves	17	11	64,7	20	117,6	14	82,4	12	70,6	
Jász-Nagykun-Szolnok	33	28	84,8	37	112,1	28	84,8	26	78,8	
Komárom-Esztergom	30	38	126,7	52	173,3	23	76,7	16	53,3	
Nógrád	4	28	700,0	10	250,0	12	300,0	10	250,0	
Pest	67	40	59,7	117	174,6	70	104,5	46	68,7	
Somogy	11	33	300,0	29	263,6	21	190,9	30	272,7	
Szabolcs-Szatmár-Bereg	41	72	175,6	181	441,5	108	263,4	104	253,7	
Tolna	12	37	308,3	17	141,7	18	150,0	6	50,0	
Vas	13	9	69,2	12	92,3	4	30,8	15	115,4	
Veszprém	41	28	68,3	21	51,2	14	34,1	25	61,0	
Zala	10	17	170,0	22	220,0	18	180,0	16	160,0	
Megyék összesen	429	597	139,2	1 010	235,4	761	177,4	535	124,7	
Főváros	79	175	221,5	224	283,5	387	489,9	100	126,6	
Országos összesen	508	772	152,0	1 236	243,3	1 149	226,2	636	125,2	
Ebből külföld	0	0		2		1		1		

A rendőrök részvétele az összбүнözésben 2008. év

2/1. számú tábla

Bűncselekmény megnevezése	Regisztrált bűncse- lekmények száma	Ebből		
		a rendőrök által elkövetett bűncselek- mények száma	százalék- aránya az összeshez	összetétele (struktúra) %
Személy elleni	20 880	54	0,3	10,6
Közlekedési	19 450	71	0,4	14,0
– ittas járművezetés	11 523	39	0,3	7,7
A házasság, a család, az ifjúság és a nemi erkölcs elleni	7 521	8	0,1	1,6
Az államigazgatás, az igazság- szolgáltatás és a közélet tisztasága elleni	6 384	200	3,1	39,4
– hivatali bűncselekmények	206	111	53,9	21,9
– korrupciós bűncselekmények	541	51	9,4	10,0
Közrend elleni	72 547	137	0,2	27,0
Gazdasági	15 870	5	0,0	1,0
Vagyon elleni	265 755	33	0,0	6,5
Egyéb	0	0	0,0	0,0
Összesen	408 407	508	0,1	100,0

A rendőrök részvétele az összбүнözésben 2009. év

2/2. számú tábla

Bűncselekmény megnevezése	Regisztrált bűncse- lekmények száma	Ebből		
		a rendőrök által elkövetett bűncselek- mények száma	százalék- aránya az összeshez	összetétele (struktúra) %
Személy elleni	23 914	59	0,2	7,6
Közlekedési	17 664	68	0,4	8,8
– ittas járművezetés	10 495	32	0,3	4,1
A házasság, a család, az ifjúság és a nemi erkölcs elleni	6 582	1	0,0	0,1
Az államigazgatás, az igazság- szolgáltatás és a közélet tisztasága elleni	6 365	171	2,7	22,2
– hivatali bűncselekmények	407	114	28,0	14,8
– korrupciós bűncselekmények	964	31	3,2	4,0
Közrend elleni	68 986	146	0,2	18,9
Gazdasági	16 752	4	0,0	0,5
Vagyon elleni	253 366	53	0,0	6,9
Egyéb	405	270	66,7	35,0
Összesen	394 034	772	0,2	100,0

A rendőrök részvétele az összбүнözésben 2010. év

2/3. számú tábla

Bűncselekmény megnevezése	Regisztrált bűncse- lekmények száma	Ebből		
		a rendőrök által elkövetett bűncselek- mények száma	százalék- aránya az összeshez	összetétele (struktúra) %
Személy elleni	27 897	59	0,2	4,8
Közlekedési	16 447	55	0,3	4,4
– ittas járművezetés	9 710	19	0,2	1,5
A házasság, a család, az ifjúság és a nemi erkölcs elleni	6 798	7	0,1	0,6
Az államigazgatás, az igazság- szolgáltatás és a közélet tisztasága elleni	6 507	371	5,7	30,0
– hivatali bűncselekmények	458	295	64,4	23,9
– korrupciós bűncselekmények	482	59	12,2	4,8
Közrend elleni	93 612	148	0,2	12,0
Gazdasági	21 119	11	0,1	0,9
Vagyon elleni	273 613	62	0,0	5,0
Egyéb	1 193	523	43,8	42,3
Összesen	447 186	1 236	0,3	100,0

A rendőrök részvétele az összбүнözésben 2011. év

2/4. számú tábla

Bűncselekmény megnevezése	Regisztrált bűncse- lekmények száma	Ebből		
		a rendőrök által elkövetett bűncselek- mények száma	százalék- aránya az összeshez	összetétele (struktúra) %
Személy elleni	27 204	41	0,2	3,6
Közlekedési	14 001	33	0,2	2,9
– ittas járművezetés	7 623	22	0,3	1,9
A házasság, a család, az ifjúság és a nemi erkölcs elleni	6 235	4	0,1	0,3
Az államigazgatás, az igazság- szolgáltatás és a közélet tisztasága elleni	6 707	442	6,6	38,5
– hivatali bűncselekmények	509	309	60,7	26,9
– korrupciós bűncselekmények	738	116	15,7	10,1
Közrend elleni	107 676	143	0,1	12,4
Gazdasági	32 490	2	0,0	0,2
Vagyon elleni	256 175	58	0,0	5,0
Katonai	883	426	48,2	37,1
Összesen	451 371	1 149	0,3	100,0

A rendőrök részvétele az összbűnözésben 2012. év

2/5. számú tábla

Bűncselekmény megnevezése	Regisztrált bűncse- lekmények száma	Ebből		
		a rendőrök által elkövetett bűncselek- mények száma	százalék- aránya az összeshez	összetétele (struktúra) %
Állam és emberiség elleni bűncselekmények	1	1	100,0	0,2
Személy elleni	26 875	46	0,2	7,2
Közlekedési	13 084	48	0,4	7,5
– ittas járművezetés	6 915	26	0,4	4,1
A házasság, a család, az ifjúság és a nemi erkölcs elleni	6 326	1	0,0	0,2
Az államigazgatás, az igazság- szolgáltatás és a közelet tisztasága elleni	7 294	115	1,6	18,1
– hivatali bűncselekmények	249	72	28,9	11,3
– korrupciós bűncselekmények	828	28	3,4	4,4
Közrend elleni	134 568	122	0,1	19,2
Gazdasági	24 001	10	0,0	1,6
Vagyon elleni	259 617	61	0,0	9,6
Katonai	470	232	49,4	36,5
Összesen	472 236	636	0,1	99,8

**A rendőrök részvétele az államigazgatás, az igazságszolgáltatás
és a közélet tisztasága elleni bűncselekményekben
2008. év**

3/1. számú tábla

Bűncselekmény megnevezése	Regisztrált bűncse- lekmények száma	Ebből	
		a rendőrök által elkövetett bűncselek- mények száma	százalék- aránya az összeshez
Az államigazgatás, az igazságszolgáltatás és a közélet tisztasága elleni összesen	6 384	200	3,1
– hivatali bűncselekmények	206	111	53,9
– hivatali visszaélés	123	63	51,2
– bántalmazás hivatalos eljárásban	64	32	50,0
– kényszervallatás	10	9	90,0
– jogellenes fogvatartás	9	7	77,8
– korrupciós bűncselekmények	542	51	9,4
– hivatali vesztegetés	279	41	14,7
– gazdasági vesztegetés	118	0	0,0
– befolyással üzérkedés	144	10	6,9

**A rendőrök részvétele az államigazgatás, az igazságszolgáltatás
és a közélet tisztasága elleni bűncselekményekben
2009. év**

3/2. számú tábla

Bűncselekmény megnevezése	Regisztrált bűncse- lekmények száma	Ebből	
		a rendőrök által elkövetett bűncselek- mények száma	százalék- aránya az összeshez
Az államigazgatás, az igazságszolgáltatás és a közélet tisztasága elleni összesen	6 365	171	2,7
– hivatali bűncselekmények	407	114	28,0
– hivatali visszaélés	359	94	26,2
– bántalmazás hivatalos eljárásban	38	14	36,8
– kényszervallatás	5	3	60,0
– jogellenes fogvatartás	5	3	60,0
– korrupciós bűncselekmények	964	31	3,2
– hivatali vesztegetés	549	28	5,1
– gazdasági vesztegetés	366	1	0,3
– befolyással üzérkedés	48	2	4,2

**A rendőrök részvétele az államigazgatás, az igazságszolgáltatás
és a közélet tisztasága elleni bűncselekményekben
2010. év**

3/3. számú tábla

Bűncselekmény megnevezése	Regisztrált bűncselekmények száma	Ebből	
		a rendőrök által elkövetett bűncselekmények száma	százalékaránya az összeshez
Az államigazgatás, az igazságszolgáltatás és a közélet tisztasága elleni összesen	6 507	371	5,7
– hivatali bűncselekmények	458	295	64,4
– hivatali visszaélés	376	268	71,3
– bántalmazás hivatalos eljárásban	66	19	28,8
– kényszervallatás	11	5	45,5
– jogellenes fogvatartás	4	3	75,0
– korrupciós bűncselekmények	481	59	12,3
– hivatali vesztegetés	228	44	19,3
– gazdasági vesztegetés	147	0	0,0
– befolyással üzérkedés	106	15	14,2

**A rendőrök részvétele az államigazgatás, az igazságszolgáltatás
és a közélet tisztasága elleni bűncselekményekben
2011. év**

3/4. számú tábla

Bűncselekmény megnevezése	Regisztrált bűncse- lekmények száma	Ebből	
		a rendőrök által elkövetett bűncselek- mények száma	százalék- aránya az összeshez
Az államigazgatás, az igazságszolgáltatás és a közélet tisztasága elleni összesen	6 707	442	6,6
– hivatali bűncselekmények	509	309	60,7
– hivatali visszaélés	448	280	62,5
– bántalmazás hivatalos eljárásban	52	23	44,2
– kényszervallatás	3	0	0,0
– jogellenes fogvatartás	5	5	100,0
– korrupciós bűncselekmények	738	116	15,7
– hivatali vesztegetés	259	110	42,5
– gazdasági vesztegetés	415	0	0,0
– befolyással üzérkedés	64	6	9,4

**A rendőrök részvétele az államigazgatás, az igazságszolgáltatás
és a közélet tisztasága elleni bűncselekményekben
2012. év**

3/5. számú tábla

Bűncselekmény megnevezése	Regisztrált bűncse- lekmények száma	Ebből	
		a rendőrök által elkövetett bűncselek- mények száma	százalék- aránya az összeshez
Az államigazgatás, az igazságszolgáltatás és a közélet tisztasága elleni összesen	7 294	115	1,6
– hivatali bűncselekmények	249	72	28,9
– hivatali visszaélés	186	50	26,9
– bántalmazás hivatalos eljárásban	54	15	27,8
– kényszervallatás	6	5	83,3
– jogellenes fogvatartás	2	2	100,0
– korrupciós bűncselekmények	828	28	3,4
– hivatali vesztegetés	194	26	13,4
– gazdasági vesztegetés	518	0	0,0
– befolyással üzérkedés	116	2	1,7

**A rendőrök bűnözésének
személyi oldala**

A rendőrök bűnözése Magyarországon

4. sz. tábla

Az elkövető lakhelye (megyék, főváros)	A rendőr bűnelkövetők összesen								
	2008.	2009.		2010.		2011.		2012.	
	száma	száma	2008. = 100%	száma	2008. = 100%	száma	2008. = 100%	száma	2008. = 100%
Baranya	3	27	900,0	33	1 100,0	17	566,7	11	366,7
Bács-Kiskun	5	25	500,0	23	460,0	14	280,0	21	420,0
Békés	8	40	500,0	54	675,0	21	262,5	27	337,5
Borsod-Abaúj-Zemplén	33	57	172,7	54	163,6	72	218,2	50	151,5
Csongrád	9	35	388,9	48	533,3	46	511,1	34	377,8
Fejér	16	19	118,8	25	156,3	23	143,8	17	106,3
Győr-Moson-Sopron	9	12	133,3	28	311,1	13	144,4	15	166,7
Hajdú-Bihar	18	33	183,3	63	350,0	35	194,4	22	122,2
Heves	10	14	140,0	27	270,0	14	140,0	11	110,0
Jász-Nagykun-Szolnok	20	23	115,0	44	220,0	28	140,0	26	130,0
Komárom-Esztergom	25	21	84,0	24	96,0	19	76,0	12	48,0
Nógrád	6	22	366,7	18	300,0	16	266,7	14	233,3
Pest	49	53	108,2	77	157,1	56	114,3	41	83,7
Somogy	12	34	283,3	23	191,7	18	150,0	25	208,3
Szabolcs-Szatmár-Bereg	38	81	213,2	172	452,6	83	218,4	100	263,2
Tolna	12	9	75,0	14	116,7	10	83,3	4	33,3
Vas	14	15	107,1	14	100,0	8	57,1	8	57,1
Veszprém	19	16	84,2	18	94,7	14	73,7	15	78,9
Zala	13	18	138,5	24	184,6	21	161,5	26	200,0
Megyék összesen	319	554	173,7	783	245,5	528	165,5	479	150,2
Főváros	34	88	258,8	59	173,5	79	232,4	34	100,0
Országos összesen	353	646	183,0	843	238,8	609	172,5	516	146,2
ebből külföldi	0	4		1		2		3	

A rendőrök részvétele az összбүнözésben 2008. év

5/1. számú tábla

Bűncselekmény megnevezése	Regisztrált bűnelkövetők száma	Ebből		
		rendőr бűn- elkövetők száma	százalék- aránya az összeshez	összetétele (struktúra) %
Személy elleni	10 000	27	0,3	7,6
Közlekedési	16 046	67	0,4	19,0
– ittas járművezetés	10 973	36	0,3	10,2
A házasság, a család, az ifjúság és a nemi erkölcs elleni	3 870	4	0,1	1,1
Az államigazgatás, az igazság- szolgáltatás és a közélet tisztasága elleni	3 983	153	3,8	43,3
– hivatali бűncselekmények	147	100	68,0	28,3
– korrupciós бűncselekmények	264	30	11,4	8,5
Közrend elleni	28 724	76	0,3	21,5
Gazdasági	6 514	5	0,1	1,4
Vagyon elleni	47 447	21	0,0	5,9
Katonai	0	0	0,0	0,0
Összesen	116 584	353	0,3	100,0

A rendőrök részvétele az összбүнözésben 2009. év

5/2. számú tábla

Bűncselekmény megnevezése	Regisztrált bűnelkövetők száma	Ebből		
		rendőr bűn- elkövetők száma	százalék- aránya az összeshez	összetétele (struktúra) %
Személy elleni	11 434	34	0,3	5,3
Közlekedési	15 133	64	0,4	9,9
– ittas járművezetés	10 103	29	0,3	4,5
A házasság, a család, az ifjúság és a nemi erkölcs elleni	4 123	0	0,0	0,0
Az államigazgatás, az igazság- szolgáltatás és a közélet tisztasága elleni	4 284	129	3,0	20,0
– hivatali bűncselekmények	173	78	45,1	12,1
– korrupciós bűncselekmények	340	37	10,9	5,7
Közrend elleni	28 002	99	0,4	15,3
Gazdasági	6 409	4	0,1	0,6
Vagyon elleni	43 034	35	0,1	5,4
Katonai	411	281	68,4	43,5
Összesen	112 830	646	0,6	100,0

A rendőrök részvétele az összбүнözésben 2010. év

5/3. számú tábla

Bűncselekmény megnevezése	Regisztrált bűnelkövetők száma	Ebből		
		rendőr bűn- elkövetők száma	százalék- aránya az összeshez	összetétele (struktúra) %
Személy elleni	12 966	24	0,2	2,8
Közlekedési	13 556	52	0,4	6,2
– ittas járművezetés	9 288	16	0,2	1,9
A házasság, a család, az ifjúság és a nemi erkölcs elleni	4 470	3	0,1	0,4
Az államigazgatás, az igazság- szolgáltatás és a közélet tisztasága elleni	4 464	147	3,3	17,4
– hivatali bűncselekmények	233	95	40,8	11,3
– korrupciós bűncselekmények	262	41	15,6	4,9
Közrend elleni	32 027	103	0,3	12,2
Gazdasági	6 691	8	0,1	0,9
Vagyon elleni	47 593	29	0,1	3,4
Katonai	762	477	62,6	56,6
Összesen	122 529	843	0,7	100,0

A rendőrök részvétele az összбүнözésben 2011. év

5/4. számú tábla

Bűncselekmény megnevezése	Regisztrált bűnelkövetők száma	Ebből		
		rendőr bűn- elkövetők száma	százalék- aránya az összeshez	összetétele (struktúra) %
Személy elleni	11 743	16	0,1	2,6
Közlekedési	11 130	29	0,3	4,8
– ittas járművezetés	7 361	18	0,2	3,0
A házasság, a család, az ifjúság és a nemi erkölcs elleni	4 253	4	0,1	0,7
Az államigazgatás, az igazság- szolgáltatás és a közélet tisztasága elleni	4 606	148	3,2	24,3
– hivatali bűncselekmények	224	92	41,1	15,1
– korrupciós bűncselekmények	252	43	17,1	7,1
Közrend elleni	30 790	58	0,2	9,5
Gazdasági	6 031	2	0,0	0,3
Vagyon elleni	43 816	24	0,1	3,9
Katonai	526	328	62,4	53,9
Összesen	112 895	609	0,5	100,0

A rendőrök részvétele az összбүнözésben 2012. év

5/5. számú tábla

Bűncselekmény megnevezése	Regisztrált bűnelkövetők száma	Ebből		
		rendőr бűn- elkövetők száma	százalék- aránya az összeshez	összetétele (struktúra) %
Állam és emberiség elleni bűncselekmények	1	1	100,0	0,2
Személy elleni	11 063	18	0,2	3,5
Közlekedési	10 189	45	0,4	8,7
– ittas járművezetés	6 660	23	0,3	4,5
A házasság, a család, az ifjúság és a nemi erkölcs elleni	3 929	1	0,0	0,2
Az államigazgatás, az igazság- szolgáltatás és a közélet tisztasága elleni	4 678	106	2,3	20,5
– hivatali бűncselekmények	150	65	43,3	12,6
– korrupciós бűncselekmények	287	29	10,1	5,6
Közrend elleni	28 962	78	0,3	15,1
Gazdasági	3 380	8	0,2	1,6
Vagyon elleni	37 672	24	0,1	4,7
Katonai	365	235	64,4	45,5
Összesen	100 239	516	0,5	99,8

**A rendőrök részvétele az államigazgatás, az igazságszolgáltatás
és a közélet tisztasága elleni bűncselekményekben
2008. év**

6/1. számú tábla

Bűncselekmény megnevezése	Regisztrált bűnel- követők száma	Ebből	
		rendőr bűn- elkövetők száma	százalék- aránya az összeshez
Az államigazgatás, az igazságszolgáltatás és a közélet tisztasága elleni összesen	3 983	153	3,8
– hivatali bűncselekmények	147	100	68,0
– hivatali visszaélés	98	57	58,2
– bántalmazás hivatalos eljárásban	33	29	87,9
– kényszervallatás	4	3	75,0
– jogellenes fogvatartás	12	11	91,7
– korrupciós bűncselekmények	264	30	11,4
– hivatali vesztegetés	190	29	15,3
– gazdasági vesztegetés	39	0	0,0
– befolyással üzérkedés	35	1	2,9

**A rendőrök részvétele az államigazgatás, az igazságszolgáltatás
és a közélet tisztasága elleni bűncselekményekben
2009. év**

6/2. számú tábla

Bűncselekmény megnevezése	Regisztrált bűnel- követők száma	Ebből	
		rendőr bűn- elkövetők száma	százalék- aránya az összeshez
Az államigazgatás, az igazságszolgáltatás és a közélet tisztasága elleni összesen	4 284	129	3,0
– hivatali bűncselekmények	173	78	45,1
– hivatali visszaélés	135	57	42,2
– bántalmazás hivatalos eljárásban	27	12	44,4
– kényszervallatás	5	4	80,0
– jogellenes fogvatartás	6	5	83,3
– korrupciós jellegű bűncselekmények	339	37	10,9
– hivatali vesztegetés	279	35	12,5
– gazdasági vesztegetés	41	0	0,0
– befolyással üzérkedés	19	2	10,5

**A rendőrök részvétele az államigazgatás, az igazságszolgáltatás
és a közélet tisztasága elleni bűncselekményekben
2010. év**

6/3. számú tábla

Bűncselekmény megnevezése	Regisztrált bűnel- követők száma	Ebből	
		rendőr bűn- elkövetők száma	százalék- aránya az összeshez
Az államigazgatás, az igazságszolgáltatás és a közélet tisztasága elleni összesen	4 464	147	3,3
– hivatali bűncselekmények	233	95	40,8
– hivatali visszaélés	163	67	41,1
– bántalmazás hivatalos eljárásban	63	24	38,1
– kényszervallatás	6	4	66,7
– jogellenes fogvatartás	1	0	0,0
– korrupciós jellegű bűncselekmények	259	41	15,8
– hivatali vesztegetés	170	37	21,8
– gazdasági vesztegetés	48	0	0,0
– befolyással üzérkedés	41	4	9,8

**A rendőrök részvétele az államigazgatás, az igazságszolgáltatás
és a közélet tisztasága elleni bűncselekményekben
2011. év**

6/4. számú tábla

Bűncselekmény megnevezése	Regisztrált bűnel- követők száma	Ebből	
		rendőr bűn- elkövetők száma	százalék- aránya az összeshez
Az államigazgatás, az igazságszolgáltatás és a közélet tisztasága elleni összesen	4 606	148	3,2
– hivatali bűncselekmények	224	92	41,1
– hivatali visszaélés	171	59	34,5
– bántalmazás hivatalos eljárásban	44	26	59,1
– kényszervallatás	0	0	0,0
– jogellenes fogvatartás	8	6	75,0
– korrupciós jellegű bűncselekmények	252	43	17,1
– hivatali vesztegetés	148	40	27,0
– gazdasági vesztegetés	62	0	0,0
– befolyással üzérkedés	42	3	7,1

**A rendőrök részvétele az államigazgatás, az igazságszolgáltatás
és a közélet tisztasága elleni bűncselekményekben
2012. év**

6/5. számú tábla

Bűncselekmény megnevezése	Regisztrált bűnel- követők száma	Ebből	
		rendőr bűn- elkövetők száma	százalék- aránya az összeshez
Az államigazgatás, az igazságszolgáltatás és a közélet tisztasága elleni összesen	4 678	106	2,3
– hivatali bűncselekmények	150	65	43,3
– hivatali visszaélés	100	43	43,0
– bántalmazás hivatalos eljárásban	43	16	37,2
– kényszervallatás	5	5	100,0
– jogellenes fogvatartás	1	1	100,0
– korrupciós jellegű bűncselekmények	287	29	10,1
– hivatali vesztegetés	153	29	19,0
– gazdasági vesztegetés	86	0	0,0
– befolyással üzérkedés	48	0	0,0

TARTALOMJEGYZÉK

I.	BEVEZETÉS	3
II.	A RENDŐRÖK ÁLTAL ELKÖVETETT BŰNCSELEKMÉNYEK ALAKULÁSA ÉS STRUKTÚRÁJA	4
1/a. sz. ábra	A 2012. évben regisztrált bűncselekmények megoszlása	5
1/b. sz. ábra	A 2012. évben rendőrök által elkövetett regisztrált bűncselekmények megoszlása	5
III.	A RENDŐR BŰNELKÖVETŐK SZÁMÁNAK ALAKULÁSA ÉS STRUKTÚRÁJA	6
2/a. sz. ábra	A 2012. évben regisztrált bűnelkövetők megoszlása	7
2/b. sz. ábra	A 2012. évben regisztrált rendőr bűnelkövetők megoszlása	7

STATISZTIKAI TÁBLÁK

A RENDŐRÖK BŰNÖZÉSÉNEK CSELEKMÉNYI OLDALA

1. sz. tábla	A rendőrök által elkövetett bűncselekmények a 2008–2012. években	10
2/1. sz. tábla	A rendőrök részvétele az összбűнözésben 2008. év	11
2/2. sz. tábla	A rendőrök részvétele az összбűнözésben 2009. év	12
2/3. sz. tábla	A rendőrök részvétele az összбűнözésben 2010. év	13
2/4. sz. tábla	A rendőrök részvétele az összбűнözésben 2011. év	14

2/5. sz. tábla	A rendőrök részvétele az összбүнözésben 2012. év	15
3/1. sz. tábla	A rendőrök részvétele az államigazgatás, az igazságszolgáltatás és a közélet tisztasága elleni бűncselekményekben 2008. év	16
3/2. sz. tábla	A rendőrök részvétele az államigazgatás, az igazságszolgáltatás és a közélet tisztasága elleni бűncselekményekben 2009. év	17
3/3. sz. tábla	A rendőrök részvétele az államigazgatás, az igazságszolgáltatás és a közélet tisztasága elleni бűncselekményekben 2010. év	18
3/4. sz. tábla	A rendőrök részvétele az államigazgatás, az igazságszolgáltatás és a közélet tisztasága elleni бűncselekményekben 2011. év	19
3/5. sz. tábla	A rendőrök részvétele az államigazgatás, az igazságszolgáltatás és a közélet tisztasága elleni бűncselekményekben 2012. év	20

***A RENDŐRÖK BŰNÖZÉSÉNEK SZEMÉLYI
OLDALA***

4. sz. tábla	A rendőrök бűнözése Magyarországon a 2008–2012. években	22
5/1. sz. tábla	A rendőrök részvétele az összбүнözésben 2008. év	23
5/2. sz. tábla	A rendőrök részvétele az összбүнözésben 2009. év	24
5/3. sz. tábla	A rendőrök részvétele az összбүнözésben 2010. év	25
5/4. sz. tábla	A rendőrök részvétele az összбүнözésben 2011. év	26
5/5. sz. tábla	A rendőrök részvétele az összбүнözésben 2012. év	27
6/1. sz. tábla	A rendőrök részvétele az államigazgatás, az igazságszolgáltatás és a közélet tisztasága elleni бűncselekményekben 2008. év	28

6/2. sz. tábla	A rendőrök részvétele az államigazgatás, az igazságszolgáltatás és a közélet tisztasága elleni bűncselekményekben 2009. év	29
6/3. sz. tábla	A rendőrök részvétele az államigazgatás, az igazságszolgáltatás és a közélet tisztasága elleni bűncselekményekben 2010. év	30
6/4. sz. tábla	A rendőrök részvétele az államigazgatás, az igazságszolgáltatás és a közélet tisztasága elleni bűncselekményekben 2011. év	31
6/5. sz. tábla	A rendőrök részvétele az államigazgatás, az igazságszolgáltatás és a közélet tisztasága elleni bűncselekményekben 2012. év	32
	TARTALOMJEGYZÉK	33