

BŰNÖZÉS ÉS IGAZSÁGSZOLGÁLTATÁS

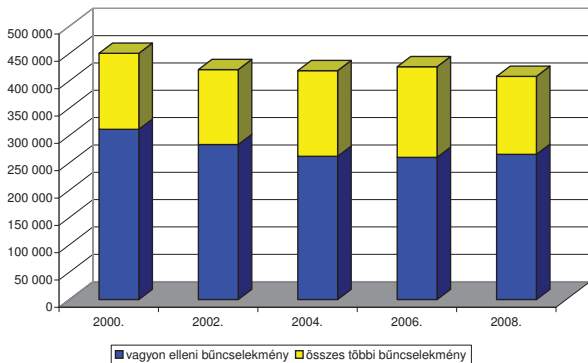
2000-2008.



**KÖZZÉTESZI:
LEGFŐBB ÜGYÉSZSÉG
Budapest, 2009.**

Bűncselekmények	2000.	2002.	2004.	2006.	2008.
Összes ismertté vált bűncselekmény	450 673	420 782	418 883	425 941	408 407
Vagyon elleni bűncselekmény összesen ^{1/}	311 611	283 664	262 082	260 147	265 755
<u>ebből:</u>					
szabálysértési értékre elkövetett ^{2/}	43 400	41 674	37 406	30 229	53 599
betöréses lopás	71 635	58 740	44 679	39 620	43 002
jármű lopás ^{3/}	25 924	20 036	17 319	15 172	16 539
járműből lopás	33 661	27 374	23 118	30 229	16 438
csalás	27 391	25 281	26 367	23 595	30 194
Okirathamisítás ^{4/}	55 723	48 583	55 301	59 826	48 645
A személyt közvetlenül támadó bűncselekmény összesen	19 410	19 889	20 778	18 497	20 544
<u>ebből:</u>					
szándékos emberölés, kísérlettel együtt	357	359	362	306	292
szándékos testi sértés	10 901	11 510	12 553	11 551	12 792
emberrablás	21	15	19	13	11
erőszakos közöszlés ^{5/}	498	515	566	479	489
természet elleni erőszakos fajtalanság ^{6/}	91	83	--	--	--
rablás ^{7/}	3 755	3 730	3 525	3 041	3 593
Erőszakos és garázda bűncselekmények	29 145	31 213	33 366	29 728	33 035

A vagyon elleni bűncselekmények számának alakulása az összbünyözésen belül



^{1/} Kárértékre tekintet nélkül.

^{2/} A szabálysértési érték 2000. március 1-jén 10.000 Ft-ra, 2007. június 1-jén 20.000 Ft-ra módosult.

^{3/} Jármű önkényes elvételével együtt.

^{4/} Tartalmazza az okirattal visszaélést, illetve az egyedi azonosító jel meghamisítását is.

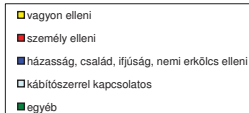
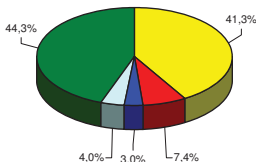
^{5/} A szemérem elleni erőszakot is tartalmazza.

^{6/} Az Alkotmánybíróság 37/2002 (IX.4.) AB határozata alapján 2003. július 1-jén törölt kód.

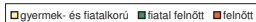
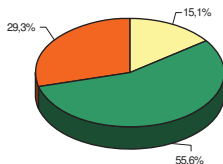
^{7/} A kifosztást is tartalmazza.

Bűnelkövetők	2000.	2002.	2004.	2006.	2008.
Összes ismertté vált bűnelkövető	122 860	121 885	130 182	124 171	116 584
Vagyon elleni	56 564	50 972	49 528	49 600	47 447
<u>ebből:</u>					
lopás	26 611	24 419	24 415	23 814	22 158
betöréses lopás	10 088	7 902	5 928	5 527	6 598
rablás ^{1/}	1 828	1 917	2 058	1 818	1 981
Személy elleni	8 702	8 784	9 453	8 563	10 000
<u>ebből:</u>					
emberölés	348	365	359	319	297
A házasság, a család, az ifjúság és a nemi erkölcs elleni	3 005	3 430	4 312	4 065	3 870
<u>ebből:</u>					
nemi erkölcs elleni	755	735	718	585	658
<u>ebből:</u>					
erőszakos közösülés	172	160	147	108	108
Kábítószeres bűncselekményt elkövetők	3 164	4 303	6 468	5 724	4 689
Férfi	2 820	3 910	5 851	5 185	4 228
<u>ebből:</u>					
gyermekkorú	5	9	8	12	7
fiatalkorú	399	669	907	707	431
fiatal felnőtt	1713	2 270	3 337	2 897	2 085
felnőttkorú	703	962	1 599	1 569	1 705
Nő	344	393	617	539	461
<u>ebből:</u>					
gyermekkorú	0	2	1	5	4
fiatalkorú	66	97	137	129	88
fiatal felnőtt	205	211	326	271	220
felnőttkorú	73	83	153	134	149

A bűnelkövetők összetétele bűncselekmény fajtánként, 5 év átlagában



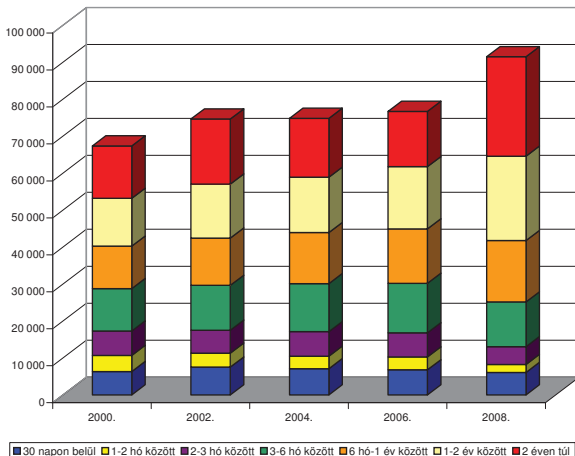
A kábítószeres bűncselekmény elkövetők korcsoportos összetétele az elmúlt 5 év átlagában



^{1/} A kifosztást is tartalmazza.

Vádoltok	2000.	2002.	2004.	2006.	2008.
Összes megvádolt	99 745	106 843	102 919	102 946	91 530
<u>ebből:</u>					
vádirattal, vádindítvánnyal ^{1/}	70 327	74 178	64 873	64 220	60 779
bíróság elé állítással	7 395	9 130	8 641	8 226	6 432
tárgyalás mellőzésével	22 023	23 535	29 405	30 500	24 319
Az első fokon tárgyalta ügyek száma	43 674	48 348	52 738	53 434	49 502
Büntetőeljárás időtartamának százalékos megoszlása	67 378	74 662	74 855	76 731	67 701
30 napon belül	9,4	10,1	9,5	8,9	6,6
1-2 hónap között	6,5	5,1	4,5	4,5	2,4
2-3 hónap között	9,8	8,3	8,9	8,5	5,3
3-6 hónap között	17,0	16,3	17,4	17,4	13,2
6 hó-1 év között	17,1	17,1	18,4	19,2	18,1
1-2 év között	19,2	19,5	20,0	22,0	25,0
2 éven túli	21,0	23,6	21,3	19,5	29,4

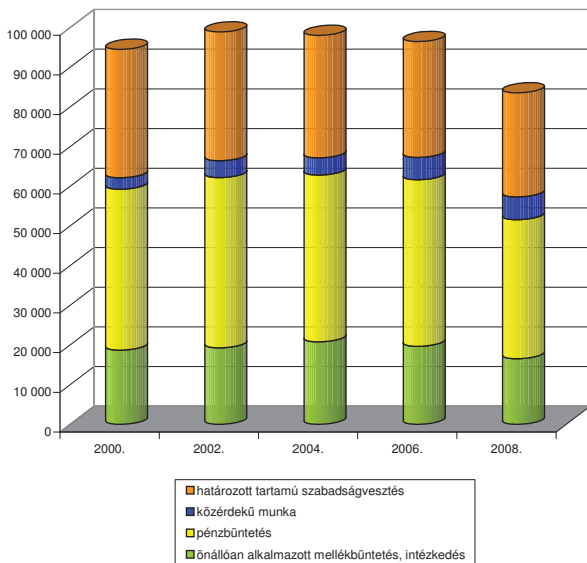
A büntetőeljárás időtartama a nyomozás elrendelésétől a jogerős befejezéséig



^{1/} Az 1998. évi XIX. tv. 2003. július 1-jén hatályba lépő változásai következtében az adatok egy része nem hasonlítható össze az előző évi adatokkal.

Elítéltek	2000.	2002.	2004.	2006.	2008.
Összes elítélt	94 486	98 858	98 013	96 434	83 528
<u>ebből:</u>					
felnőttkorú	86 962	91 573	90 927	89 333	77 318
fiatalkorú	7 524	7 285	7 086	7 101	6 210
Főbüntetésre ítélték száma	75 812	79 611	77 202	76 778	67 007
<u>ebből:</u>					
életfogytig tartó szabadságvesztés	13	10	22	14	9
határozott tartamú szabadságvesztés	32 360	32 444	30 817	29 158	26 217
közérdekű munka	2 885	4 263	4 334	5 639	5 750
pénzbüntetés	40 554	42 894	42 029	41 967	35 031

A büntetések és intézkedések alakulása (elítéltek)



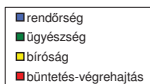
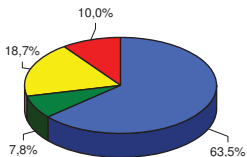
Elítéltek	2000.	2002.	2004.	2006.	2008.
Elítéltek megoszlása bűncselekmény szerint					
Összes elítélt	94 486	98 858	98 013	96 434	83 528
<u>ebből:</u>					
Személy elleni	7 249	7 691	8 102	7 452	6 728
Közlekedési	15 228	17 126	17 763	17 675	14 854
A házasság, a család, az ifjúság és a nemi erkölcs elleni	2 053	2 243	2 685	2 840	2 587
<u>ebből:</u>					
nemi erkölcs elleni	749	639	726	672	508
Államigazgatás, az igazságszolgáltatás és a közelet tisztasága elleni	3 217	3 401	3 443	3 417	2 866
<u>ebből:</u>					
korruptciós	318	410	327	364	177
Közrend elleni	17 832	19 764	20 646	21 434	18 347
<u>ebből:</u>					
kábítószerrel visszaélés	1 151	2 279	1 240	2 188	2 118
Gazdasági	3 330	4 986	5 711	5 813	4 707
Vagyon elleni	45 443	43 518	39 396	37 802	33 438
<u>ebből:</u>					
lopás, betöréses lopás	31 291	28 799	24 615	22 925	19 627
sikkasztás	2 291	2 331	2 270	2 116	1 794
csalás	4 543	4 836	5 147	5 243	5 908
rablás	1 552	1 393	1 550	1 611	1 552
Egyéb bűncselekmény	134	129	267	1	1
Fogvatartottak	2000.	2002.	2004.	2006.	2008.
Fogvatartottak száma	19 541	18 455	16 152	13 863	12 792
<u>ebből:</u>					
előzetes letartóztatottak	7 392	6 627	5 702	4 106	3 698
végrehajtható szabadságvesztésre ítélték	12 149	11 828	10 450	9 757	9 094
<u>ebből:</u>					
magyar	11 728	11 426	10 149	9 459	8 836
európai	381	370	268	259	216
afrikai	29	6	7	10	6
ázsiai	10	22	21	28	36
egyéb	1	4	5	1	0
Mellékbüntetések, intézkedések	2000.	2002.	2004.	2006.	2008.
Onállóan alkalmazott mellékbüntetés, intézkedés	18 674	19 257	20 784	19 704	16 602
Főbüntetés mellett alkalmazott mellékbüntetések, intézkedések ^{1/; 2/}	10 665	10 370	30 064	31 031	28 813
<u>ebből:</u>					
pártfogó felügyelet	6 819	6 254	2 188	2 584	2 553
kiutasítás	1 015	870	859	685	412
vagyonelkobzás	49	4	118	339	741
elkobzás	2 428	3 000	2 878	3 507	2 879

^{1/} A 2004. évtől kezdődően az adatok tartalmazzák a közügyektől, illetve a járművezetéstől eltiltást.

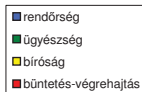
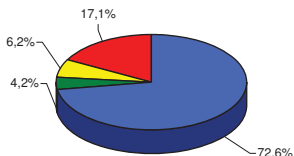
^{2/} A 2006. évi adatok tartalmazzák a katonai ügyészségeken alkalmazott mellékbüntetést is.

Költségvetési adatok (millió forint)	2000.	2002.	2004.	2006.	2008.
1./ Rendőrség ^{1/}	103 832,7	154 700,5	164 268,8	187 584,9	245 592,2
2./ Ügyészi szervezet	12 191,0	16 053,3	27 649,3	29 149,7	29 997,7
3./ Bíróságok	34 081,6	37 636,5	69 141,0	69 793,1	72 268,6
- Legfelsőbb Bíróság	1 514,4	1 707,6	2 332,6	2 432,8	2 425,3
- ítélőtáblák ^{2/}	--	--	3 796,5	4 142,3	4 135,1
- megyei (fővárosi) és városi bíróságok	32 567,2	35 928,9	63 011,9	63 218,0	65 708,2
4./ Büntetés-végrehajtás	20 533,1	37 989,4	38 898,6	39 329,3	38 779,0

A költségvetési kiadások megoszlása a 2008. évben



A létszámviszonyok alakulása a 2008. évben



^{1/} A költségvetés szerkezeti változása miatt a feltüntetett évek adattartalma nem azonos.

^{2/} Az ítélőtáblák 2003. július 1-jén kezdték meg működésüket.

Létszám	2000.	2002.	2004.	2006.	2008.
1./ A rendőrség létszáma ^{1/}					
szám	28 873	28 996	29 516	28 636	33 698
százalék	100,0	100,4	102,2	99,2	116,7
2./ Az ügyészek száma					
a./ Legfőbb Ügyészség	108	122	112	112	111
b./ fellebbviteli főügyészségek ^{2/}	0	0	33	35	36
c./ megyei (fővárosi) és helyi ügyészségek	1 520	1 673	1 751	1 803	1 783
d./ együtt	1 628	1 795	1 896	1 950	1 930
százalék	100,0	110,3	116,5	119,8	118,6
3./ A bírák száma					
a./ Legfelsőbb Bíróság	103	108	81	82	85
b./ ítéletábrák ^{3/}	0	0	162	162	163
c./ megyei (fővárosi) és városi bíróságok	2 404	2 454	2 568	2 574	2 608
ebből: büntetőjogi területen	777	837	899	950	976
d./ együtt	2 507	2 562	2 811	2 818	2 856
ebből: büntetőjogi területen	801	864	965	1 015	1 040
százalék (az összes)	100,0	102,2	112,1	112,4	113,9
százalék (a büntető)	100,0	107,9	120,5	126,7	129,8
4./ A büntetés-végrehajtás létszáma					
szám	5 655	6 224	7 500	7 217	7 941
százalék	100,0	110,1	132,6	127,6	140,4

Források

Egységes nyomozó hatósági és ügyészségi bűnügyi statisztika, ENYÜBS; OSAP 1228. nyt.sz

Vádképviseleti Informatikai Rendszer (VIR), OSAP 1523. nyt. sz.

Az 1999. évi CXXV. tv., a 2001. évi CXXXIII. tv., a 2003. évi CXVI. tv., a 2005. évi CLIII. tv. és a 2007. évi CLXIX. tv. (Költségvetési törvények)

A Belügyminisztérium, illetve az Igazságügyi és Rendészeti Minisztérium személyügyi tájékoztatója

Legfőbb Ügyészség személyügyi tájékoztatója

Legfelsőbb Bíróság személyügyi tájékoztatója

Az Igazságügyi Minisztérium és az Országos Igazságszolgáltatási Tanács Hivatalának személyügyi adatai

Országos Rendőr-főkapitányság adatai

^{1/} Betöltött hivatásos létszám.

^{2/} A fellebbviteli főügyészségek 2003. július 1-jén kezdték meg működésüket.

^{3/} Az ítéletábrák 2003. július 1-jén kezdték meg működésüket.