

**A KÜLFÖLDI ÁLLAMPOLGÁROK ÉS A
BŰNÖZÉS KAPCSOLATA
MAGYARORSZÁGON**

2009. év

Kiadja:
Legfőbb Ügyészség
Számítástechnika-alkalmazási és Információs Főosztály

ISSN 1418-7493

I.

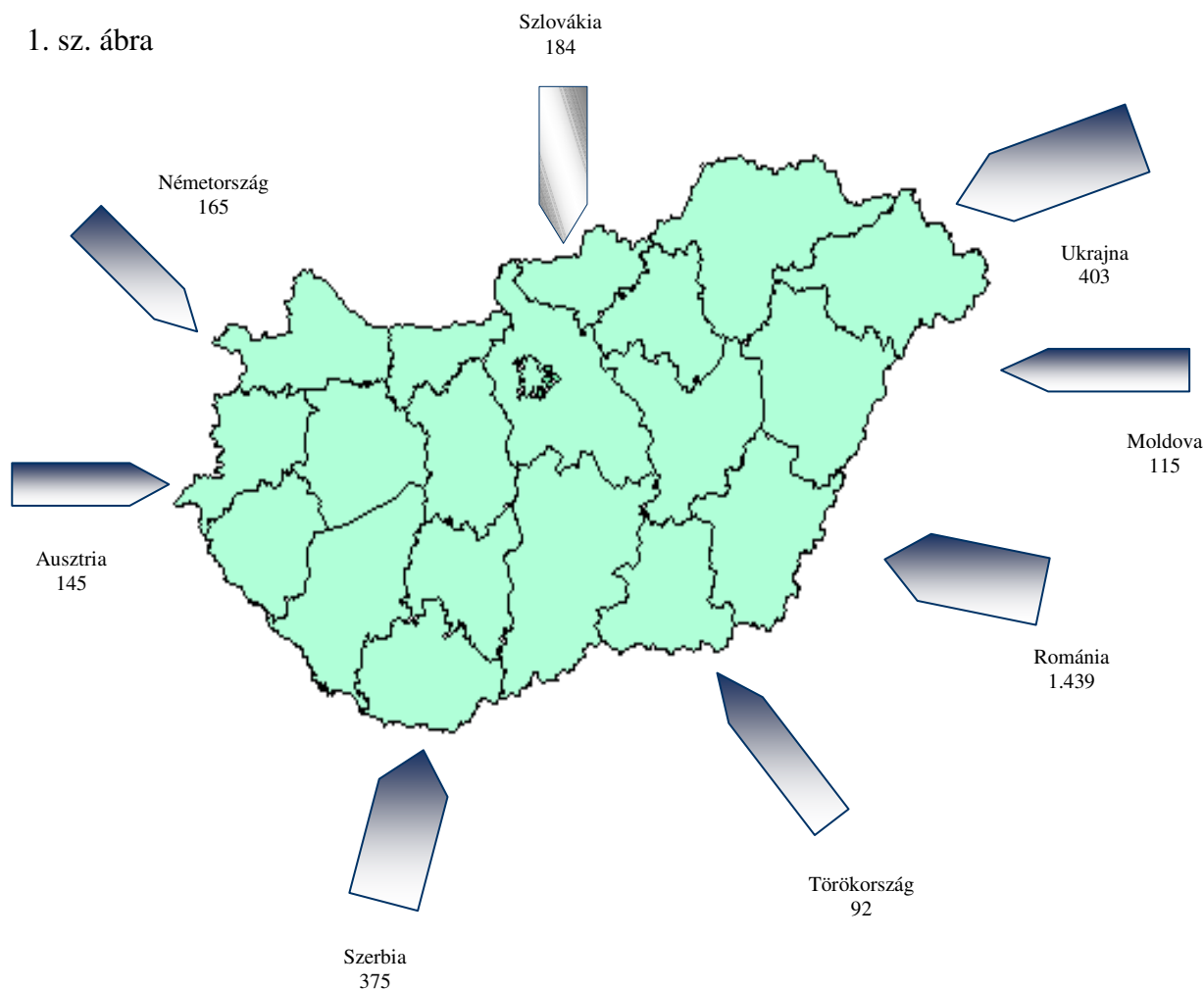
ÖSSZEFOGLALÓ ADATOK

2007-ben 39,4 millió külföldi érkezett hazánkba. A schengeni egyezmény hatályba lépése óta csak a schengeni határon kívülről érkező külföldieket tartják nyilván. Így a korábbi összehasonlítható adat megszűnt.

2008-ban a külföldi állampolgárságú bűnelkövetők száma 4.046 volt, ez 8,5%-kal kevesebb az előző évinél. Az általuk elkövetett bűncselekmények száma szintén csökkent (7,1%-kal), 6.947-ről 6.457-re.

A környező (kiemelt) európai államokból érkező bűnelkövetők száma a 2008. évben

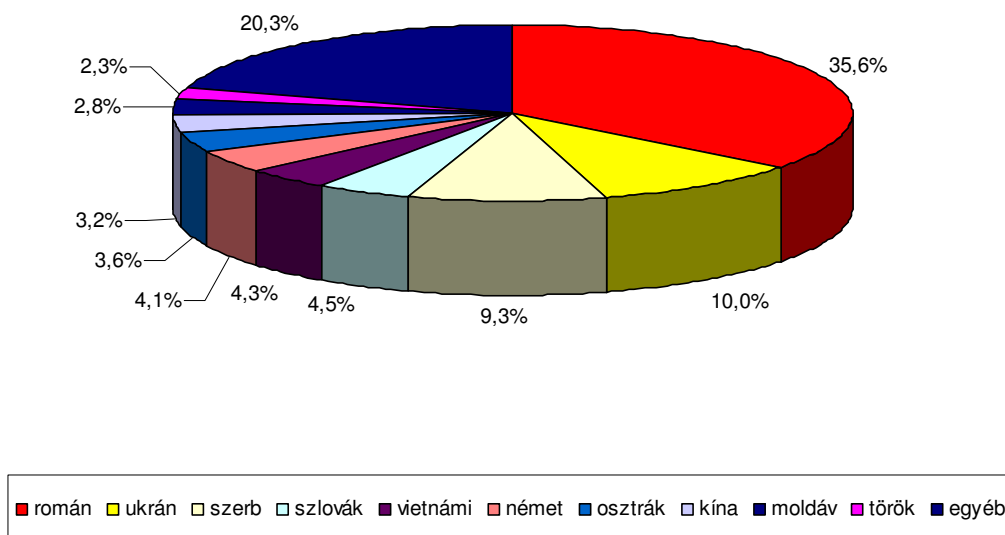
1. sz. ábra



Az abszolút számokat tekintve a legtöbb – 1.439 – bűnelkövető Romániából érkezett. Ukrajnából 403, Szerbiából 375, Szlovákiából 184, Vietnamból 175, Németországból 165, Ausztriából 145, Kínából 128, Moldáviából 115, Törökországból 92 olyan személy jött hazánkba, aki bűncselekményt követett el.

A Magyarországon bűncselekményt elkövetők százalékos megoszlása állampolgárság szerint a 2008. évben

2. sz. ábra



A BŰNCSELEKMÉNYEK NÉHÁNY JELLEMZŐJE

Az egy külföldi bűnelkövetőre jutó bűncselekmények száma 1,6, megegyezik az előző évi mutatóval.

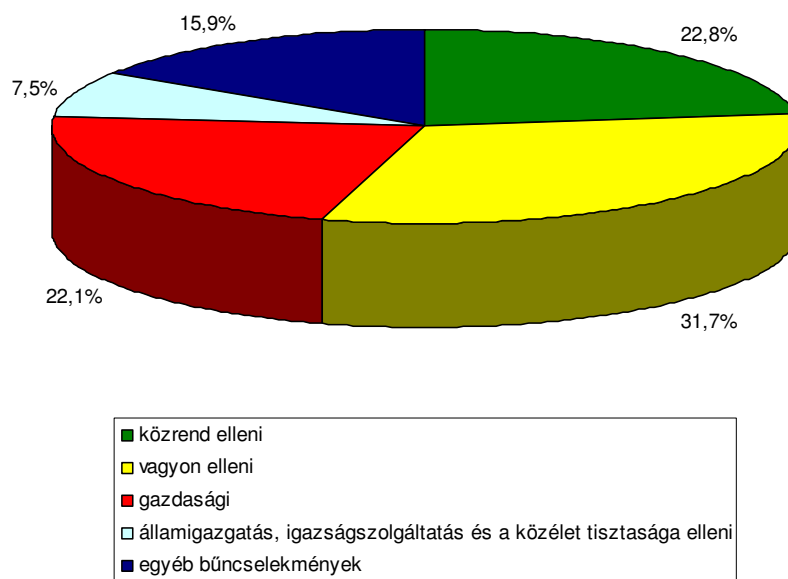
A bűnözés alakulását a bűnelkövetők állampolgársága szerint vizsgálva azt tapasztaljuk, hogy a román bűnelkövetők száma 1.474-ről 1.439-re (2,4%-kal), az ukrán bűnelkövetőké 598-ról 403-ra (32,6%-kal) csökkent. A románok által elkövetett bűncselekmények száma 2.097-ről 2.535-re (20,9%-kal) nőtt, viszont az ukránoké 659-ről 479-re (27,3%-kal) csökkent.

Általánosságban megállapítható, hogy 2008-ban a külföldi bűnelkövetők, valamint az általuk elkövetett bűncselekmények száma egyaránt csökkent a 2007. év adataihoz viszonyítva.

A bűncselekmények összetétele arányaiban kissé átstrukturálódott, valamennyi külföldi bűnelkövetőnél a közrend elleni bűncselekmények jellemzőek, arányaikban 55,9% és 10,5% között mozogva. A románok, szlovákok, vietnámiak, osztrákok, németek esetén a második, a többi külföldi esetén (szerbeket kivéve) arányaiban az első helyen áll. A kategória jelentős részét a különböző okirattal kapcsolatos bűncselekmény teszi ki. Arányaikban a szlovákok és a románok követik el a legtöbb vagyon elleni bűncselekményt. Az osztrákok és a németek a közlekedési, a vietnámiak a gazdasági bűncselekményekben képviselnek jelentős arányt.

A külföldi állampolgárok által elkövetett bűncselekmények megoszlása a 2008. évben

3. sz. ábra



A KÜLFÖLDIEK MAGYARORSZÁGON ELKÖVETETT BŰNCSELEKMÉNYEINEK TERÜLETI MEGOSZLÁSA

2008-ban a külföldiek által megvalósított bűncselekmények 36,1%-át a fővárosban követték el. Csongrád megye került a második helyre 9,7%-os aránnyal. A többi megye közül legmagasabb az arány Szabolcs-Szatmár-Bereg (8,5%), Győr-Moson-Sopron (7,7%), Bács-Kiskun (6,1%), Pest és Hajdú-Bihar megyékben (5,5-5,5%). A többi 13 megyében kisebb a külföldiek által elkövetett bűncselekmények aránya. A legalacsonyabb Heves (0,5%) és Tolna (0,4%) megyékben.

A fővárosban elkövetett bűncselekményeken belül a legnagyobb számban a vagyon elleni bűncselekmények fordultak elő (793), de jelentős a gazdasági bűncselekmények száma is (748). Az előbbi a fővárosban ismertté vált 2.329 bűncselekmény 34,0%-a, az utóbbi pedig 32,1%-a.

A Budapesten elkövetett bűncselekmények száma 2.665-ről 2.329-re, 12,6%-kal csökkent. Valamennyi bűncselekmény-csoportban csökkenés volt tapasztalható, kivéve a gazdasági bűncselekményeket, mivel számuk 266-ról 748-ra (181,2%-kal, közel háromszorosára) emelkedett.

A külföldi bűnelkövetők által a 2007-2008. években megvalósított bűncselekmények területi megoszlásának részletesebb adatairól a 16. sz. tábla tájékoztat.

A KÜLFÖLDIEKKEL SZEMBEN ALKALMAZOTT KÉNYSZERINTÉZKEDÉSEK, VALAMINT A FELELŐSSÉGRE VONÁS ALAKULÁSA

2007-ben 524, 2008-ban szintén 524 külföldi bűnelkövetővel szemben alkalmaztak személyi szabadságot korlátozó kényszerintézkedést.

Döntően a vagyon elleni (171), az államigazgatás, az igazságszolgáltatás és a közélet tisztasága elleni (146), a közrend elleni (100) bűncselekmények kategóriájában került sor a személyi szabadság korlátozására.

2007-ben 4.420 külföldi bűnelkövetőből 286 (6,5%), 2008-ban 4.046 bűnelkövetőből 262 személyt (szintén 6,5%) helyeztek a bíróságaink előzetes letartóztatásba.

A külföldi bűnelkövetők egy részét saját illetékes bíróságaik vonják felelősségre, míg többségük cselekményét a magyar hatóságok bírálják el.

Hatóságaink 2008-ban 4.046 külföldi bűnelkövetővel szemben fejezték be az eljárást, és ebből ügyészségeink 3.185 személyt vádoltak meg (78,7%).

Bíróságaink az elmúlt esztendőben 874 külföldivel szemben szabtak ki határozott tartamú szabadságvesztést, de ebből 616 esetben (70,48%) a végrehajtást felfüggesztették. Pénzbüntetést szabtak ki 1.074 (44,0%) külföldi bűnelkövetővel szemben.

A KÜLFÖLDI SÉRTETTEK SZÁMÁNAK ALAKULÁSA

Magyarországon a 2008. évben 7.390 külföldi állampolgár sérelmére következtek el bűncselekményt. 2007-ben ez a szám 7.245 volt. (Az emelkedés 2,0%.)

Hazánkban elsősorban vagyoni elleni (91,3%) bűncselekményeket követnek el külföldiek sérelmére. E bűncselekmények legnagyobb részét lopások, illetve betöréses lopások képezik.

A külföldiek jellemzően magyar bűnelkövetők célpontjai, de nem ritkán saját honfitársaik áldozataivá válnak. A franciák, a hollandok, a svédek és az Egyesült Királyságból érkezők gyakorlatilag csak a sértetti oldalon jelennek meg. Ezekből az országokból csak ritkán találunk ismertté vált bűnelkövetőket.

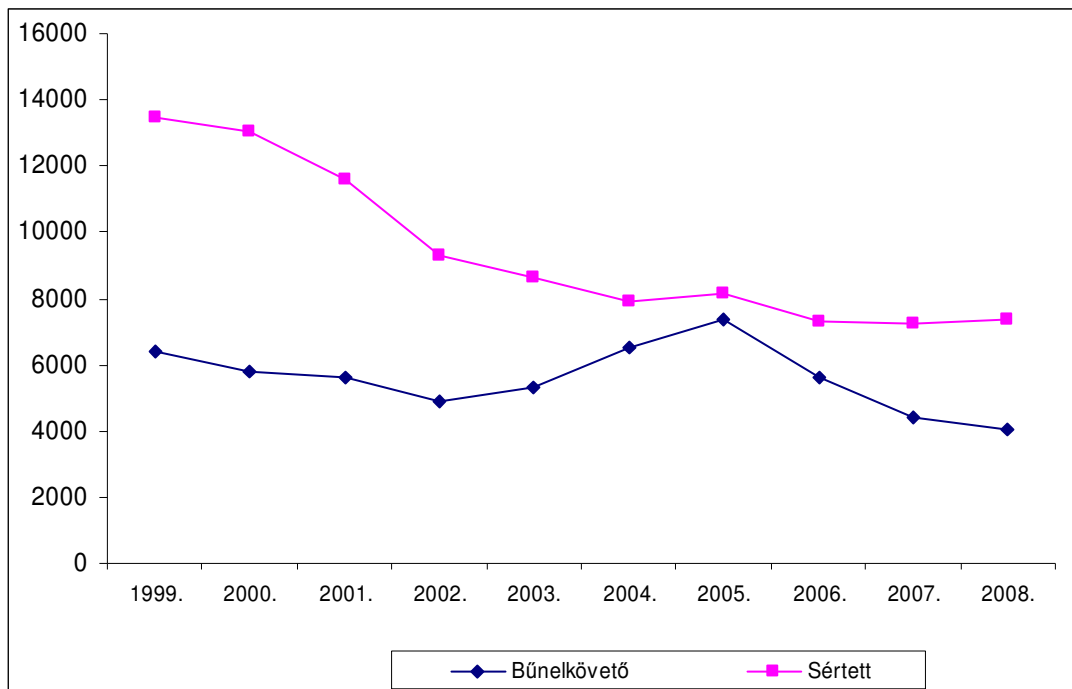
Az osztrák, illetve a német állampolgároknál egyaránt fellelhetünk bűnelkövetőket és sértetteket, de az utóbbiak száma messze meghaladja az előbbieket. 2008-ban 165 német bűnelkövetőt és 1.569 sértettet, valamint 145 osztrák bűnelkövetőt és 633 osztrák sértettet regisztráltunk. A hazánktól keletre és délkeletre fekvő államok (Ukrajna és Románia) esetében fordított a helyzet, mert ezekből az országokból érkezők között több bűnelkövetőt találunk, mint sértettet. Az elmúlt esztendőben Ukrajnából 188 sértett, ugyanakkor 403 bűnelkövető érkezett, míg a Romániából érkezett sértettek és bűnelkövetők száma közelített egymáshoz (bűnelkövető: 1.439, sértett: 1.344).

Északi szomszédunk, Szlovákia 2008-ban 184 bűnelkövetővel és 299 sértettel képviseltette magát a magyar kriminálstatisztikában.

A kínai bűnelkövetők és sértettek száma 2008-ban is szinte azonos volt, 128 bűnelkövetőre 139 sértett jutott.

4. sz. ábra
(készült az 1. és 1/A. sz. táblák alapján)

Külföldi sértettek és bűnelkövetők számának alakulása az 1999-2008. években



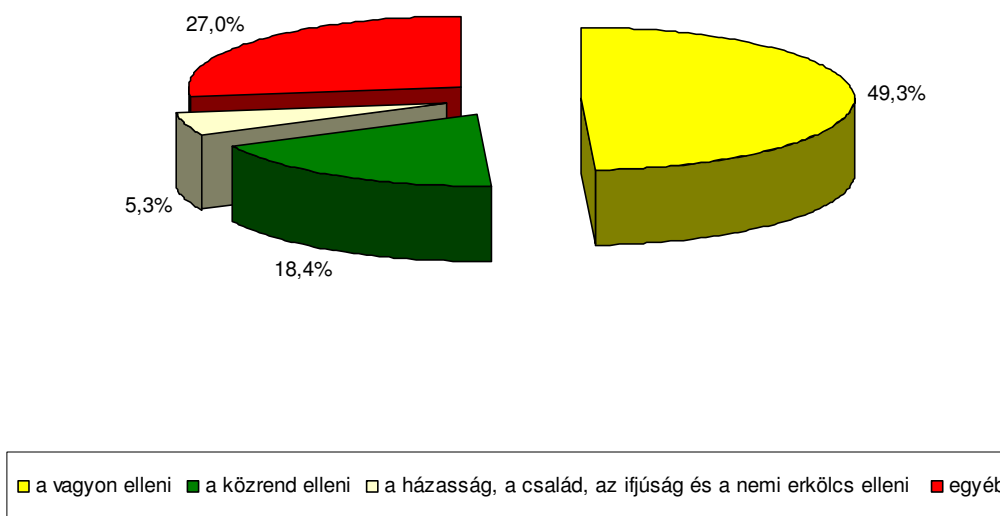
A MAGYAR ÁLLAMPOLGÁROK BŰNÖZÉSE KÜLFÖLDÖN

A külföldre utazó, vagy ott tartózkodó magyar állampolgárok közül 2007-ben 200-an, 2008-ban 175-en követtek el olyan bűncselekményt, amelyekről a magyar hatóságok tudomást szereztek, illetve amelyet felajánlottak a hazai bűnüldöző hatóságoknak (Btk. 3. §).

Az ismertté vált magyar bűnelkövetők cselekményeik 30,3%-át Ausztriában, 15,8%-át Szlovákiában, 7,2%-át Németországban, 4,6-4,6%-át Macedóniában, illetve Romániában követték el.

A 2008. évben külföldön bűncselekményt elkövető magyar állampolgárok bűncselekmény-csoportok szerinti százalékos megoszlását a következő ábra szemlélteti:

5. sz. ábra



2008-ban a magyar állampolgárok legnagyobb aránya, 49,3%-a vagyon elleni bűncselekményt követett el külföldön, a következő legnagyobb arányú kategóriák a közrend elleni (18,4%) és a közlekedési (11,8%) bűncselekmények.

A 2007. évhez viszonyítva megállapítható, hogy mind a bűnelkövetők száma (200-ről 175-re, 12,5%-kal), mind az általuk elkövetett bűncselekmények száma (227-ről 152-re, 33,0%-kal) csökkent.

**II. A KÜLFÖLDI BŰNELKÖVETŐK
FONTOSABB ADATAI**

**Külföldi állampolgárságú bűnelkövetők
számának alakulása az 1999-2008. években**

1/A. számú tábla

Év	Ismertté vált külföldi állampolgárságú bűnelkövető	Ha 1999. = 100 %
1999.	6 401	100,00 %
2000.	5 767	90,10 %
2001.	5 620	87,80 %
2002.	4 887	76,35 %
2003.	5 301	82,82 %
2004.	6 513	101,75 %
2005.	7 366	115,08 %
2006.	5 626	87,89 %
2007.	4 420	69,05 %
2008.	4 046	63,21 %

**Külföldi állampolgárságú sértettek számának alakulása az
1999-2008. években**

1/B. számú tábla

Év	Külföldi állampolgárságú sértettek összesen	Ha 1999. = 100 %
1999.	13 473	100,00 %
2000.	13 067	96,99 %
2001.	11 589	86,02 %
2002.	9 309	69,09 %
2003.	8 612	63,92 %
2004.	7 914	58,74 %
2005.	8 181	60,72 %
2006.	7 292	54,12 %
2007.	7 245	53,77 %
2008.	7 390	54,85 %

2. számú tábla

A kiemelt külföldi bűnelkövetők nemek szerinti megoszlása bűnözési rangsor szerint a 2007-2008. években

RANGSOR	2007. évben							2008. évben						
	külföldi			férfi		női		külföldi			férfi		női	
	bűnelkövető		bűncselekmény	bűnelkövető	bűncselekmény	bűnelkövető	bűncselekmény	bűnelkövető		bűncselekmény	bűnelkövető	bűncselekmény	bűnelkövető	bűncselekmény
	száma	% -a						száma	% -a					
1. Románia	1 474	33.3	2 097	1 286	1 892	188	205	1 439	35.6	2 535	1 271	2 173	168	362
2. Ukrajna	598	13.5	659	389	441	209	218	403	10.0	479	288	347	115	132
3. Szerbia	419	9.5	566	365	506	54	60	375	9.3	425	346	393	29	32
4. Szlovákia	190	4.3	283	167	256	23	27	184	4.5	494	150	284	34	210
5. Vietnam	109	2.5	214	81	165	28	49	175	4.3	346	116	235	59	111
6. Németország	161	3.6	199	143	181	18	18	165	4.1	190	142	158	23	32
7. Ausztria	156	3.5	179	140	163	16	16	145	3.6	162	133	149	12	13
8. Kína	124	2.8	175	95	131	29	44	128	3.2	183	98	131	30	52
9. Moldova	297	6.7	321	129	147	168	174	115	2.8	143	64	83	51	60
10. Törökország	78	1.8	104	73	98	5	6	92	2.3	132	87	127	5	5

*Megjegyzés: Egy bűncselekménynek több elkövetője is lehet
Rangsor: A tárgyévi bűnelkövetői sorrend*

3. számú tábla

Külföldi bűnelkövetők megoszlása földrészenként a 2007-2008. években

Földrész	2007. évben		2008. évben	
	Bűnelkövetők száma	%	Bűnelkövetők száma	%
Európa	3 881	87.8	3 451	85.3
Ázsia	415	9.4	467	11.5
Afrika	81	1.8	94	2.3
Amerika	36	0.8	31	0.8
Ausztrália + Óceánia	3	0.1	2	0.0
Hontalan v. ismeretlen	4	0.1	-	0.0
Összesen	4 420	100.0	4 046	100.0

**III. A KÜLFÖLDI BŰNELKÖVETŐK
ÁLTAL MEGVALÓSÍTOTT
BŰNCSELEKMÉNYEK STRUKTÚRÁJA**

4. számú tábla

Külföldi bűnelkövetők és az általuk megvalósított bűncselekmények száma és megoszlása
bűncselekmény-csoportonként és egyes kiemelt bűncselekményekben
a 2007-2008. években

	2007. évben				2008. évben			
	külföldi bűnelkövetők		bűncselek- mények		külföldi bűnelkövetők		bűncselek- mények	
	száma	%-a	száma	%-a	száma	%-a	száma	%-a
Külföldi bűnelkövetők által megvalósított összes bűncselekmény	4 420	100.0	6 947	100.0	4 046	100.0	6 457	100.0
Ebből:								
A./ Állam és emberiség elleni bűncselekmények	-	-	-	-	-	-	-	-
B./ Személy elleni bűncselekmények	148	3.3	257	3.7	215	5.3	275	4.3
ebből:								
- szándékos emberölés	16	0.4	18	0.3	18	0.4	19	0.3
- szándékos testi sértés	78	1.8	167	2.4	129	3.2	167	2.6
ebből:								
- súlyos testi sértés	75	1.7	103	1.5	119	2.9	151	2.3
C./ Közlekedési bűncselekmények	639	14.5	673	9.7	663	16.4	686	10.6
ebből								
- közúti baleset okozása	248	5.6	254	3.7	236	5.8	238	3.7
- ittas járművezetés	300	6.8	319	4.6	332	8.2	341	5.3
D./ A házasság, a család, az ifjúság és a nemi erkölcs elleni bűncselekmények	46	1.0	52	0.7	39	1.0	71	1.1
E./ Az államigazgatás, az igazságszolgáltatás és a közélet tisztasága elleni bűncselekmények	488	11.0	543	7.8	408	10.1	482	7.5
ebből:								
- embercsempészés	217	4.9	222	3.2	98	2.4	105	1.6
- jogellenes belföldi tartózkodás	153	3.5	173	2.5	214	5.3	243	3.8
F./ Közrend elleni bűncselekmények	1 577	35.7	2 300	33.1	1 171	28.9	1 474	22.8
ebből:								
- garázdaság	200	4.5	184	2.6	276	6.8	283	4.4
- visszaélés kábítószerrel	108	2.4	111	1.6	142	3.5	154	2.4
- okirathamisítás	1 202	27.2	1 921	27.7	672	16.6	939	14.5
G./ Gazdasági bűncselekmények	709	16.0	935	13.5	819	20.2	1 425	22.1
ebből:								
- csempészet és vámorgazdaság	155	3.5	155	2.2	217	5.4	202	3.1
H./ Vagyon elleni bűncselekmények	813	18.4	2 187	31.5	731	18.1	2 044	31.7
ebből:								
- lopás	438	9.9	512	7.4	399	9.9	874	13.5
- betöréses lopás	46	1.0	72	1.0	61	1.5	236	3.7
- jármű önkényes elvétele	13	0.3	22	0.3	11	0.3	20	0.3
- szerzői v. szerzői joghoz kapcsolódó jogok megsértése	36	0.8	183	2.6	25	0.6	286	4.4

5. számú tábla

Román állampolgárságú bűnelkövetők és az általuk megvalósított bűncselekmények száma és megoszlása bűncselekmény-csoportonként és egyes kiemelt bűncselekményekben a 2007-2008. években

	2007. évben				2008. évben			
	bűnelkövetők		bűncselekmények		bűnelkövetők		bűncselekmények	
	száma	%-a	száma	%-a	száma	%-a	száma	%-a
Külföldiek által megvalósított összes bűncselekmény	1 474	100.0	2 097	100.0	1 439	100.0	2 535	100.0
Ebből:								
A./ Állam és emberiség elleni bűncselekmények	-	-	-	-	-	-	-	-
B./ Személy elleni bűncselekmények	62	4.2	115	5.5	110	7.6	132	5.2
ebből:								
- szándékos emberölés	7	0.5	6	0.3	8	0.6	6	0.2
- szándékos testi sértés	39	2.6	81	3.9	68	4.7	87	3.4
ebből:								
- súlyos testi sértés	39	2.6	55	2.6	63	4.4	81	3.2
C./ Közlekedési bűncselekmények	206	14	221	10.5	241	16.7	251	9.9
ebből:								
- közúti baleset okozása	85	5.8	88	4.2	103	7.2	104	4.1
- ittas járművezetés	100	6.8	109	5.2	112	7.8	115	4.5
D./ A házasság, a család, az ifjúság és a nemi erkölcs elleni bűncselekmények	16	1.1	20	1.0	16	1.1	45	1.8
E./ Az államigazgatás, az igazságszolgáltatás és a közelet tisztasága elleni bűncselekmények	177	12.0	198	9.4	63	4.4	93	3.7
ebből:								
- embercsempészás	79	5.4	80	3.8	12	0.8	16	0.6
- jogellenes belföldi tartózkodás	51	3.5	59	2.8	17	1.2	32	1.3
F./ Közrend elleni bűncselekmények	369	25.0	621	29.6	346	24.0	400	15.8
ebből:								
- garázdaság	93	6.3	82	3.9	140	9.7	134	5.3
- okirathamisítás	252	17.1	510	24.3	171	11.9	225	8.9
- visszaélés kábítószerrel	6	0.4	6	0.3	12	0.8	12	0.5
G./ Gazdasági bűncselekmények	265	18.0	329	15.7	280	19.5	487	19.2
ebből:								
- csempészet és vámorgazdaság	12	0.8	12	0.6	2	0.1	2	0.1
H./ Vagyon elleni bűncselekmények	379	25.7	593	28.3	383	26.6	1 127	44.5
ebből:								
- lopás	219	14.9	235	11.2	226	15.7	363	14.3
- betöréses lopás	31	2.1	41	2.0	44	3.1	208	8.2
- jármű önkényes elvétele	9	0.6	17	0.8	7	0.5	10	0.4
- szerzői v. szerzői joghoz kapcsolódó jogok megsértése	3	0.2	91	4.3	5	0.3	182	7.2

6. számú tábla

**Ukrán állampolgárságú bűnelkövetők és az általuk megvalósított bűncselekmények száma és megoszlása
bűncselekmény-csoportonként és egyes kiemelt bűncselekményekben
a 2007-2008. években**

	2007. évben				2008. évben			
	külföldi bűnelkövetők		bűncselekmények		külföldi bűnelkövetők		bűncselekmények	
	száma	%-a	száma	%-a	száma	%-a	száma	%-a
Külföldiek által megvalósított összes bűncselekmény	598	100.0	659	100.0	403	100.0	479	100.0
Ebből:								
A./ Állam és emberiség elleni bűncselekmények	-	-	-	-	-	-	-	-
B./ Személy elleni bűncselekmények	8	1.3	17	2.6	9	2.2	14	2.9
ebből:								
- szándékos emberölés	1	0.2	1	0.2	1	0.2	2	0.4
- szándékos testi sértés	3	0.5	11	1.7	5	1.2	8	1.7
ebből:								
- súlyos testi sértés	3	0.5	4	0.6	5	1.2	8	1.7
C./ Közlekedési bűncselekmények	42	7.0	45	6.8	30	7.4	31	6.5
ebből:								
- közúti baleset okozása	18	3.0	18	2.7	8	2.0	8	1.7
- ittas járművezetés	17	2.8	20	3.0	18	4.5	19	4.0
D./ A házasság, a család, az ifjúság és a nemi erkölcs elleni bűncselekmények	2	0.3	2	0.3	4	1.0	4	0.8
E./ Az államigazgatás, az igazságszolgáltatás és a közelet tisztasága elleni bűncselekmények	65	10.9	71	10.8	53	13.2	54	11.3
ebből:								
- embercsempészás	39	6.5	42	6.4	15	3.7	10	2.1
- jogellenes belföldi tartózkodás	17	2.8	18	2.7	29	7.2	29	6.1
F./ Közrend elleni bűncselekmények	311	52.0	345	52.4	153	38	165	34.4
ebből:								
- garázdaság	14	2.3	13	2.0	11	2.7	9	1.9
- okirathamisítás	288	48.2	322	48.9	135	33.5	149	31.1
- visszaélés kábítószerrel	6	1.0	6	0.9	5	1.2	5	1.0
G./ Gazdasági bűncselekmények	107	17.9	102	15.5	115	28.5	105	21.9
ebből:								
- csempészet és vámorgazdaság	43	7.2	42	6.4	84	20.8	72	15.0
H./ Vagyon elleni bűncselekmények	63	10.5	77	11.7	39	9.7	106	22.1
ebből:								
- lopás	37	6.2	45	6.8	15	3.7	21	4.4
- betöréses lopás	6	1.0	7	1.1	1	0.2	1	0.2
- jármű önkényes elvétele	1	0.2	1	0.2	2	0.5	2	0.4
- szerzői v. szerzői joghoz kapcsolódó jogok megsértése	1	0.2	1	0.2	1	0.2	41	6.6

9. számú tábla

Vietnami állampolgárságú bűnelkövetők és az általuk megvalósított bűncselekmények száma és megoszlása
bűncselekmény-csoportonként és egyes kiemelt bűncselekményekben
a 2007-2008. években

	2007. évben				2008. évben			
	külföldi bűnelkövetők		bűncselekmények		külföldi bűnelkövetők		bűncselekmények	
	száma	%-a	száma	%-a	száma	%-a	száma	%-a
Külföldiek által megvalósított összes bűncselekmény	109	100.0	214	100.0	175	100.0	346	100.0
Ebből:								
A./ Állam és emberiség elleni bűncselekmények	-	-	-	-	-	-	-	-
B./ Személy elleni bűncselekmények	1	0.9	1	0.5	4	2.3	6	1.7
ebből:								
- szándékos emberölés	1	0.9	1	0.5	-	-	-	-
- szándékos testi sértés	-	-	-	-	3	1.7	5	1.4
ebből:								
- súlyos testi sértés	-	-	-	-	3	1.7	5	1.4
C./ Közlekedési bűncselekmények	6	5.5	6	2.8	5	2.9	5	1.4
ebből:								
- közúti baleset okozása	4	3.7	4	1.9	2	1.1	2	0.6
- ittas járművezetés	2	1.8	2	0.9	2	1.1	2	0.6
D./ A házasság, a család, az ifjúság és a nemi erkölcs elleni bűncselekmények	-	-	-	-	-	-	-	-
E./ Az államigazgatás, az igazságszolgáltatás és a közélet tisztasága elleni bűncselekmények	4	3.7	7	3.3	5	2.9	12	3.5
ebből:								
- embercsempészás	-	-	-	-	-	-	-	-
- jogellenes belföldi tartózkodás	-	-	2	0.9	1	0.6	3	0.9
F./ Közrend elleni bűncselekmények	37	33.9	57	26.6	32	18.3	66	19.1
ebből:								
- garázdaság	2	1.8	1	0.5	4	2.3	3	0.9
- okirathamisítás	25	22.9	46	21.5	18	10.3	51	14.7
- visszaélés kábítószerrel	8	7.3	7	3.3	6	3.4	7	2.0
G./ Gazdasági bűncselekmények	50	45.9	116	54.2	121	69.1	238	68.8
ebből:								
- csempészet és vámorgazdaság	-	-	-	-	-	-	-	-
H./ Vagyon elleni bűncselekmények	11	10.1	27	12.6	8	4.6	19	5.5
ebből:								
- lopás	2	1.8	2	0.9	1	0.6	1	0.3
- betöréses lopás	-	-	-	-	-	-	-	-
- jármű önkényes elvétele	-	-	-	-	-	-	-	-
- szerzői v. szerzői joghoz kapcsolódó jogok megsértése	5	4.6	10	4.7	6	3.4	16	4.6

11. számú tábla

Oszták állampolgárságú bűnelkövetők és az általuk megvalósított bűncselekmények száma és megoszlása bűncselekmény-csoportonként és egyes kiemelt bűncselekményekben a 2007-2008. években

	2007. évben				2008. évben			
	külföldi bűnelkövetők		bűncselekmények		külföldi bűnelkövetők		bűncselekmények	
	száma	%-a	száma	%-a	száma	%-a	száma	%-a
Külföldiek által megvalósított összes bűncselekmény	156	100.0	179	100.0	145	100.0	162	100.0
Ebből:								
A./ Állam és emberiség elleni bűncselekmények	-	-	-	-	-	-	-	-
B./ Személy elleni bűncselekmények	3	1.9	3	1.7	5	3.4	8	4.9
ebből:								
- szándékos emberölés	1	0.6	1	0.6	-	-	-	-
- szándékos testi sértés	-	-	-	-	1	0.7	1	0.6
ebből:								
- súlyos testi sértés	-	-	-	-	1	0.7	1	0.6
C./ Közlekedési bűncselekmények	80	51.3	83	46.4	74	51	77	47.5
ebből:								
- közúti baleset okozása	27	17.3	27	15.1	17	11.7	17	10.5
- ittas járművezetés	47	30.1	49	27.4	53	36.6	56	34.6
D./ A házasság, a család, az ifjúság és a nemi erkölcs elleni bűncselekmények	3	1.9	3	1.7	2	1.4	2	1.2
E./ Az államigazgatás, az igazságszolgáltatás és a közélet tisztasága elleni bűncselekmények	11	7.1	11	6.1	2	1.4	3	1.9
ebből:								
- embercsempészás	5	3.2	5	2.8	1	0.7	1	0.6
- jogellenes belföldi tartózkodás	-	-	-	-	-	-	-	-
F./ Közrend elleni bűncselekmények	28	17.9	42	23.5	36	24.8	40	24.7
ebből:								
- garázdaság	7	4.5	7	3.9	12	8.3	15	9.3
- okirathamisítás	7	4.5	18	10.1	5	3.4	5	3.1
- visszaélés kábítószerrel	6	3.8	6	3.4	10	6.9	9	5.6
G./ Gazdasági bűncselekmények	22	14.1	24	13.4	15	10.3	16	9.9
ebből:								
- csempészet és vámorgazdaság	5	3.2	6	3.4	5	3.4	5	3.1
H./ Vagyon elleni bűncselekmények	9	5.8	13	7.3	11	7.6	16	9.9
ebből:								
- lopás	1	0.6	1	0.6	3	2.1	2	1.2
- betöréses lopás	1	0.6	1	0.6	-	-	-	-
- jármű önkényes elvétele	-	-	-	-	-	-	-	-
- szerzői v. szerzői joghoz kapcsolódó jogok megsértése	-	-	-	-	1	0.7	1	0.6

12. számú tábla

Kínai állampolgárságú bűnelkövetők és az általuk megvalósított bűncselekmények száma és megoszlása
bűncselekmény-csoportonként és egyes kiemelt bűncselekményekben
a 2007-2008. években

	2007. évben				2008. évben			
	külföldi bűnelkövetők		bűncselekmények		külföldi bűnelkövetők		bűncselekmények	
	száma	%-a	száma	%-a	száma	%-a	száma	%-a
Külföldiek által megvalósított összes bűncselekmény	124	100.0	175	100.0	128	100.0	183	100.0
Ebből:								
A./ Állam és emberiség elleni bűncselekmények	-	-	-	-	-	-	-	-
B./ Személy elleni bűncselekmények	7	5.6	11	6.3	8	6.3	9	4.9
ebből:								
- szándékos emberölés	2	1.6	4	2.3	1	0.8	1	0.5
- szándékos testi sértés	3	2.4	5	2.9	4	3.1	3	1.6
ebből:								
- súlyos testi sértés	3	2.4	4	2.3	4	3.1	3	1.6
C./ Közlekedési bűncselekmények	11	8.9	12	6.9	15	11.7	15	8.2
ebből:								
- közúti baleset okozása	4	3.2	4	2.3	8	6.3	8	4.4
- ittas járművezetés	6	4.8	6	3.4	6	4.7	6	3.3
D./ A házasság, a család, az ifjúság és a nemi erkölcs elleni bűncselekmények	-	-	-	-	-	-	-	-
E./ Az államigazgatás, az igazságszolgáltatás és a közelet tisztasága elleni bűncselekmények	7	5.6	12	6.9	3	2.3	5	2.7
ebből:								
- embercsempészés	1	0.8	1	0.6	-	-	-	-
- jogellenes belföldi tartózkodás	1	0.8	1	0.6	-	-	-	-
F./ Közrend elleni bűncselekmények	49	39.5	60	34.3	67	52.3	83	45.4
ebből:								
- garázdaság	4	3.2	4	2.3	8	6.3	9	4.9
- okirathamisítás	38	30.6	-	-	57	44.5	71	38.8
- visszaélés kábítószerrel	-	-	-	-	-	-	-	-
G./ Gazdasági bűncselekmények	15	12.1	21	12.0	22	17.2	24	13.1
ebből:								
- csempészet és vámorgazdaság	3	2.4	3	1.7	1	0.8	1	0.5
H./ Vagyon elleni bűncselekmények	35	28.2	59	33.7	13	10.2	47	25.7
ebből:								
- lopás	1	0.8	2	1.1	-	-	-	-
- betöréses lopás	-	-	-	-	-	-	-	-
- jármű önkényes elvétele	-	-	-	-	-	-	-	-
- szerzői v. szerzői joghoz kapcsolódó jogok megsértése	23	18.5	47	26.9	9	7.0	29	15.8

**IV. A KÜLFÖLDI BŰNELKÖVETŐK
ÁLTAL MEGVALÓSÍTOTT
BŰNCSELEKMÉNYEK TERÜLETI
MEGOSZLÁSA**

15. számú tábla

Külföldi bűnelkövetők által megvalósított bűncselekmények területi megoszlása a
2007-2008. években

Az elkövetés helye	2007. évben		2008. évben	
	bűncselekmények		bűncselekmények	
	száma	%-a	száma	%-a
Összesen	6 947	100.0	6 457	100.0
Főváros	2 665	38.4	2 329	36.1
Baranya	84	1.2	89	1.4
Bács-Kiskun	302	4.3	396	6.1
Békés	160	2.3	164	2.5
Borsod-Abaúj-Zemplén	103	1.5	77	1.2
Csongrád	507	7.3	629	9.7
Fejér	92	1.3	124	1.9
Győr-Moson-Sopron	1 261	18.2	496	7.7
Hajdú-Bihar	268	3.9	353	5.5
Heves	45	0.6	33	0.5
Jász-Nagykun-Szolnok	52	0.7	72	1.1
Komárom-Esztergom	161	2.3	166	2.6
Nógrád	51	0.7	144	2.2
Pest	273	3.9	356	5.5
Somogy	67	1.0	114	1.8
Szabolcs-Szatmár-Bereg	383	5.5	549	8.5
Tolna	34	0.5	24	0.4
Vas	132	1.9	114	1.8
Veszprém	116	1.7	97	1.5
Zala	172	2.5	120	1.9
Külföld	19	0.3	11	0.2

16. számú tábla

Külföldi bűnelkövetők által megvalósított bűncselekmények területi megoszlása egyes kiemelt bűncselekmény-csoportokban
a 2007-2008. években

Elkövetés helye	Az általuk elkövetett bűncselekmény		Közlekedési		Államigazgatás, igazságszolgáltatás és a közélet tisztasága elleni		Közrend elleni		Gazdasági		Vagyon elleni	
	bűncselekmények											
	2007.	2008.	2007.	2008.	2007.	2008.	2007.	2008.	2007.	2008.	2007.	2008.
Összesen	6 947	6 457	673	686	543	482	2 300	1 474	935	1 425	2 187	2 044
Főváros	2 665	2 329	112	100	82	80	678	481	266	748	1 408	793
Baranya	84	89	17	19	1	2	29	16	7	17	25	31
Bács-Kiskun	302	396	43	46	35	72	86	58	71	73	42	122
Békés	160	164	11	17	12	6	49	46	29	44	49	47
Borsod-Abaúj-Zemplén	103	77	13	22	3	1	23	9	20	2	36	40
Csongrád	507	629	29	31	86	118	155	202	137	193	83	68
Fejér	92	124	29	22	6	8	22	39	10	12	18	18
Győr-Moson-Sopron	1 261	496	77	76	195	47	811	175	92	51	75	129
Hajdú-Bihar	268	353	28	37	20	31	63	79	68	63	74	120
Heves	45	33	7	12	1	1	20	7	2	6	14	7
Jász-Nagykun-Szolnok	52	72	16	14	3	1	11	9	7	4	9	38
Komárom-Esztergom	161	166	27	31	5	-	38	20	10	14	75	93
Nógrád	51	144	9	4	1	3	16	21	1	5	20	111
Pest	273	356	69	78	10	5	81	50	20	8	72	180
Somogy	67	114	24	25	4	6	12	27	5	7	17	37
Szabolcs-Szatmár-Bereg	383	549	50	53	38	79	68	140	143	149	61	118
Tolna	34	24	11	6	-	2	10	4	2	-	9	8
Vas	132	114	37	36	21	10	45	39	9	11	13	15
Veszprém	116	97	34	18	2	3	33	22	10	6	26	27
Zala	172	120	30	38	17	7	40	28	24	7	56	39
Külföld	19	11	-	1	1	-	10	2	2	5	5	3

**V. A KÜLFÖLDI BŰNELKÖVETŐKKEL
SZEMBEN ALKALMAZOTT
KÉNYSZERINTÉZKEDÉSEK
MEGOSZLÁSA**

17. számú tábla

Külföldi bűnelkövetőkkel szemben alkalmazott kényszerintézkedések bűncselekmény-csoportonként és egyes kiemelt bűncselekményekben a 2007-2008. években

	2007. évben		2008. évben	
	Külföldi bűnelkövetők	Kényszerintézkedések	Külföldi bűnelkövetők	Kényszerintézkedések
Külföldi bűnelkövetők	4 420	524	4 046	524
Ebből:				
A./ Állam elleni bűncselekmény	-	-	-	-
B./ Személy elleni bűncselekmény	148	21	215	44
ebből: - szándékos emberölés	16	9	18	15
- szándékos testi sértés	78	9	129	21
ebből: - súlyos testi sértés	75	9	119	21
C./ Közlekedési bűncselekmények	639	9	663	8
ebből: - közúti baleset okozása	248	4	236	5
- ittas járművezetés	300	4	332	3
D./ A házasság, a család, az ifjúság és a nemi erkölcs elleni bűncselekmények	46	9	39	11
E./ Az államigazgatás, az igazságszolgáltatás és a közélet tisztasága elleni bűncselekmények	488	119	408	146
ebből: - embercsempészés	217	67	98	71
- jogellenes belföldi tartózkodás	153	27	214	66
F./ Közrend elleni bűncselekmények	1 577	151	1 171	100
ebből: - garázdaság	200	25	276	20
- okirathamisítás	1 202	62	672	30
- visszaélés kábítószerrel	108	51	142	40
G./ Gazdasági bűncselekmények	709	23	819	44
ebből: - csempészet és vámorgazdaság	155	3	217	
H./ Vagyon elleni bűncselekmények	813	192	731	171
ebből: - lopás	438	106	399	91
- betöréses lopás	46	13	61	23
- jármű önkényes elvétele	13	1	11	-
- szerzői v. szerzői joghoz kapcsolódó jogok megsértése	36	-	25	-

**VI. A KÜLFÖLDI BŰNELKÖVETŐK
FELELŐSSÉGRE VONÁSA**

24. számú tábla

Külföldi bűnelkövetők felelősségre vonása a 2007-2008. években

		Külföldi bűnelkövetők	Az általuk elkövetett összes bcs	Közlekedési	Ebből		Államig. ig.szolg. és a közélet tiszt. elleni	Ebből Embercsempészés	Közrend elleni	Ebből			Vagyon elleni	Ebből	
					Közúti baleset okozása	Ittas járművezetés				Okirat hamisítás	Gazdasági	Csempészet, vámorgazdaság		Lopás	Betöréses lopás
bűncselekmények száma															
Feljelentés elutasítás és nyomozás befejezés összesen	2007.	4 420	6 947	673	254	319	543	222	2 300	1 921	935	155	2 187	512	72
	2008.	4046	6 457	686	238	341	482	105	1 474	939	1 425	202	2 044	874	236
Feljelentés elutasítás	2007.	29	29	-	-	-	22	-	6	6	1	1	-	-	-
	2008.	4	5	1	-	1	-	-	2	1	-	-	2	-	-
- megrovásban részesítve	2007.	27	27	-	-	-	22	-	4	4	1	1	-	-	-
	2008.	-	-	-	-	-	-	-	-	-	-	-	-	-	-
Nyomozásbefejezés összesen	2007.	4 391	6 918	673	254	319	521	222	2 294	1 915	934	154	2 187	512	72
	2008.	4042	6452	685	238	340	482	105	1 472	938	1 425	202	2 042	874	236
Vádemelés	2007.	3 074	4 985	626	221	312	415	203	1 398	1 083	773	95	1 500	452	65
	2008.	3185	5309	640	207	334	379	101	1 013	590	1 283	121	1 686	795	206
- vádirat	2007.	1 856	3 571	274	151	91	239	130	1 018	763	521	79	1 283	310	54
	2008.	1994	3868	280	121	116	199	75	710	355	1 062	90	1 349	560	177
- bíróság elé állítás	2007.	501	569	155	22	96	115	50	175	149	25	1	85	65	7
	2008.	420	474	134	27	83	131	23	55	36	15	7	129	106	9
- tárgyalás mellőzésével pénzbüntetés kiszabása	2007.	445	483	173	42	110	7	2	87	70	153	7	56	24	2
	2008.	461	547	191	47	113	4	-	118	88	120	2	101	57	18
Nyomozásmegszüntetések	2007.	1 265	1 367	42	29	6	106	19	871	829	154	59	166	56	7
	2008.	786	1019	37	23	6	101	4	438	345	142	81	276	61	5
- megrovásban részesítve	2007.	977	1 026	14	11	-	85	17	736	709	105	55	74	34	2
	2008.	549	618	15	8	1	73	2	336	270	103	64	76	41	1
Egyéb	2007.	52	566	5	4	1	-	-	25	3	7	-	521	4	-
	2008.	71	124	8	8	-	2	-	21	3	-	-	80	18	25
- megrovás és elkobzási indítvány	2007.	-	-	-	-	-	-	-	-	-	-	-	-	-	-
	2008.	-	-	-	-	-	-	-	-	-	-	-	-	-	-
- büntetőeljárás felajánlása	2007.	10	17	3	2	1	-	-	1	-	7	-	5	-	-
	2008.	14	24	4	4	-	-	-	2	-	-	-	15	9	1

25. számú tábla

Román állampolgárságú bűnelkövetők felelősségre vonása
a 2007-2008. években

	2007. évben				2008. évben			
	külföldi bűnelkövetők		bűncselekmények		külföldi bűnelkövetők		bűncselekmények	
	száma	%-a	száma	%-a	száma	%-a	száma	%-a
Feljelentés elutasítások és nyomozás befejezések összesen	1 474	100.0	2 097	100.0	1 439	100.0	2 535	100.0
Feljelentés elutasítás	-	-	-	-	-	-	-	-
- megrovásban részesítve	-	-	-	-	-	-	-	-
Nyomozásbefejezés	1 474	100.0	2 097	100.0	1 439	100.0	2 535	100.0
Vádemelés	1 180	80.1	1 778	84.8	1 238	86.0	2 153	84.9
- vádirat	662	44.9	1 208	57.6	777	54.0	1 588	62.6
- vádindítvány	-	-	-	-	-	-	-	-
- bíróság elé állítás	156	10.6	150	7.2	124	8.6	158	6.2
- tárgyalás mellőzésével pénzbüntetés kiszabása	237	16.1	262	12.5	225	15.6	275	10.8
Nyomozásmegszüntetés	277	18.8	295	14.1	174	12.1	335	13.2
- megrovásban részesítve	195	13.2	193	9.2	112	7.8	119	4.7
Egyéb	17	1.2	24	1.1	27	1.9	47	1.9
- megrovás és elkobzási indítvány	-	-	-	-	-	-	-	-
- büntetőeljárás felajánlása	1	0.1	7	0.3	4	0.3	4	0.2

26. számú tábla

**Ukrán állampolgárságú bűnelkövetők felelősségre vonása
a 2007-2008. években**

	2007. évben				2008. évben			
	külföldi bűnelkövetők		bűncselekmények		külföldi bűnelkövetők		bűncselekmények	
	száma	%-a	száma	%-a	száma	%-a	száma	%-a
Feljelentés elutasítások és nyomozás befejezések összesen	598	100.0	659	100.0	403	100.0	479	100.0
Feljelentés elutasítás	2	0.3	2	0.3	-	-	-	-
- megrovásban részesítve	2	0.3	2	0.3	-	-	-	-
Nyomozásbefejezés	596	99.7	657	99.7	403	100.0	479	100.0
Vádemelés	334	55.9	394	59.8	278	69.0	354	73.9
- vádirat	217	36.3	256	38.8	182	45.2	237	49.5
- vádindítvány	-	-	-	-	-	-	-	-
- bíróság elé állítás	56	9.4	63	9.6	27	6.7	33	6.9
- tárgyalás mellőzésével pénzbüntetés kiszabása	17	2.8	18	2.7	14	3.5	14	2.9
Nyomozásmegszüntetés	259	43.3	260	39.5	121	30.0	119	24.8
- megrovásban részesítve	225	37.6	228	34.6	86	21.3	91	19
Egyéb	3	0.5	3	0.5	4	1.0	6	1.3
- megrovás és elkobzási indítvány	-	-	-	-	-	-	-	-
- büntetőeljárás felajánlása	-	-	-	-	1	0.2	3	0.6

27. számú tábla

Szerb állampolgárságú bűnelkövetők felelősségre vonása
a 2007-2008. években

	2007. évben				2008. évben			
	külföldi bűnelkövetők		bűncselekmények		külföldi bűnelkövetők		bűncselekmények	
	száma	%-a	száma	%-a	száma	%-a	száma	%-a
Feljelentés elutasítások és nyomozás befejezések összesen	419	100.0	566	100.0	375	100.0	425	100.0
Feljelentés elutasítás	19	4.5	19	3.4	1	0.3	2	0.5
- megrovásban részesítve	18	4.3	18	3.2	-	-	-	-
Nyomozásbefejezés	400	95.5	547	96.6	374	99.7	423	99.5
Vádemelés	234	55.8	332	58.7	245	65.3	282	66.4
- vádirat	130	31.0	211	37.3	109	29.1	146	34.4
- vádindítvány	-	-	-	-	-	-	-	-
- bíróság elé állítás	64	15.3	75	13.3	105	28.0	106	24.9
- tárgyalás mellőzésével pénzbüntetés kiszabása	25	6.0	27	4.8	17	4.5	17	4.0
Nyomozásmegszüntetés	165	39.4	214	37.8	123	32.8	138	32.5
- megrovásban részesítve	145	34.6	174	30.7	102	27.2	118	27.8
Egyéb	1	0.2	1	0.2	6	1.6	3	0.7
- megrovás és elkobzási indítvány	-	-	-	-	-	-	-	-
- büntetőeljárás felajánlása	1	0.2	1	0.2	-	-	-	-

28. számú tábla

Szlovák állampolgárságú bűnelkövetők felelősségre vonása
a 2007 - 2008. években

	2007. évben				2008. évben			
	külföldi bűnelkövetők		bűncselekmények		külföldi bűnelkövetők		bűncselekmények	
	száma	%-a	száma	%-a	száma	%-a	száma	%-a
Feljelentés elutasítások és nyomozás befejezések összesen	190	100.0	283	100.0	184	100.0	494	100.0
Feljelentés elutasítás	-	-	-	-	-	-	-	-
- megrovásban részesítve	-	-	-	-	-	-	-	-
Nyomozásbefejezés	190	100.0	283	100.0	184	100.0	494	100.0
Vádemelés	152	80.0	247	87.3	151	82.1	448	90.7
- vádirat	94	49.5	163	57.6	91	49.5	337	68.2
- vádindítvány	-	-	-	-	-	-	-	-
- bíróság elé állítás	32	16.8	51	18.0	27	14.7	28	5.7
- tárgyalás mellőzésével pénzbüntetés kiszabása	17	8.9	16	5.7	20	10.9	34	6.9
Nyomozásmegszüntetés	37	19.5	35	12.4	25	13.6	34	6.9
- megrovásban részesítve	25	13.2	22	7.8	19	10.3	27	5.5
Egyéb	1	0.5	1	0.4	8	4.3	12	2.4
- megrovás és elkobzási indítvány	-	-	-	-	-	-	-	-
- büntetőeljárás felajánlása	-	-	-	-	6	3.3	6	1.2

30. számú tábla

Német állampolgárságú bűnelkövetők felelősségre vonása
a 2007-2008. években

	2007. évben				2008. évben			
	külföldi bűnelkövetők		bűncselekmények		külföldi bűnelkövetők		bűncselekmények	
	száma	%-a	száma	%-a	száma	%-a	száma	%-a
Feljelentés elutasítások és nyomozás befejezések összesen	161	100.0	199	100.0	165	100.0	190	100.0
Feljelentés elutasítás	-	-	-	-	-	-	-	-
- megrovásban részesítve	-	-	-	-	-	-	-	-
Nyomozásbefejezés	161	100.0	199	100.0	165	100.0	190	100.0
Vádemelés	125	77.6	161	80.9	134	81.2	160	84.2
- vádirat	63	39.1	103	51.8	79	47.9	96	50.5
- vádindítvány	-	-	-	-	-	-	-	-
- bíróság elé állítás	28	17.4	26	13.1	22	13.3	29	15.3
- tárgyalás mellőzésével pénzbüntetés kiszabása	27	16.8	26	13.1	27	16.4	28	14.7
Nyomozásmegszüntetés	30	18.6	32	16.1	28	17	27	14.2
- megrovásban részesítve	12	7.5	12	6.0	19	11.5	18	9.5
Egyéb	6	3.7	6	3.0	3	1.8	3	1.6
- megrovás és elkobzási indítvány	-	-	-	-	-	-	-	-
- büntetőeljárás felajánlása	2	1.2	2	1.0	1	0.6	1	0.5

35. számú tábla

Külföldi állampolgárságú bűnelkövetőkkel szemben kiszabott büntetések és az önállóan alkalmazott intézkedések megoszlása a jogerős bírósági határozat szerint 2008. évben - összes elítélt -

Ügyészségek	Terheltek száma, akikkel szemben büntetést vagy intézkedést alkalmaztak	A főbüntetés neve							Önállóan alkalmazott mellék-büntetés, intézkedés
		életfogytig tartó szab. vesztes	hat. tartamú szabadság-vesztés	ebből		közérdekű munka	pénz-büntetés	felfüggesztett pénzbüntetés	
				végrehajtandó	felfüggesztett				
terhelt									
Főváros	665	0	270	122	148	12	263	5	115
Baranya megye	30	0	1	0	1	0	19	0	10
Bács-Kiskun megye	172	0	85	30	55	4	53	1	29
Békés megye	94	0	22	15	7	1	20	0	51
Borsod-A-Z megye	26	0	13	6	7	0	9	0	4
Csongrád megye	319	0	112	12	100	1	175	2	29
Fejér megye	34	0	10	0	10	0	15	0	9
Győr-M-Sopron megye	247	0	102	10	92	1	121	2	21
Hajdú-Bihar megye	156	0	65	9	56	0	65	1	25
Heves megye	12	0	1	0	1	0	10	0	1
Jász-N-Szolnok megye	15	0	5	2	3	0	6	0	4
Komárom-E megye	74	0	33	11	22	2	29	0	10
Nógrád megye	8	0	2	2	0	0	5	0	1
Pest megye	113	0	30	12	18	0	58	1	24
Somogy megye	44	0	20	2	18	0	20	0	4
Szabolcs-Sz-B megye	305	0	52	11	41	0	125	0	128
Tolna megye	11	0	5	2	3	0	5	0	1
Vas megye	57	0	22	10	12	0	29	0	6
Veszprém megye	16	0	7	2	5	0	6	0	3
Zala megye	78	0	17	0	17	0	41	2	18
Budapesti Katonai Ü.	0	0	0	0	0	0	0	0	0
Debreceni Katonai Ü.	0	0	0	0	0	0	0	0	0
Győri Katonai Ü.	0	0	0	0	0	0	0	0	0
Kaposvári Katonai Ü.	0	0	0	0	0	0	0	0	0
Szegedi Katonai Ü.	0	0	0	0	0	0	0	0	0
Összesen	2 476	0	874	258	616	21	1 074	14	493
2007. év összesen	2 658	2	810	241	569	16	1 305	31	494
2006. év összesen	3 224	1	1 035	300	735	25	1 381	37	745
2005. év összesen	3 180	0	1 102	295	807	11	1 272	37	758

36. számú tábla

Külföldi állampolgárságú bűnelkövetőkkel szemben kiszabott büntetések és az önállóan alkalmazott intézkedések megoszlása a jogerős bírósági határozat szerint százalékosan 2008. évben - összes elítélt -

Ügyészségek	Terheltek száma, akikkel szemben büntetést vagy intézkedést alkalmaztak	A főbüntetés neve							Önállóan alkalmazott mellék-büntetés, intézkedés
		életfogytig tartó szab. vesztes	hat. tartamú szabadság-vesztés	e b b ő l		közérdekű munka	pénz-büntetés	felfüggesztett pénzbüntetés	
				végrehajtható	felfüggesztett				
s z á z a l é k									
Főváros	665	0,00	40,60	45,19	54,81	1,80	39,55	0,75	17,29
Baranya megye	30	0,00	3,33	0,00	100,00	0,00	63,33	0,00	33,33
Bács-Kiskun megye	172	0,00	49,42	35,29	64,71	2,33	30,81	0,58	16,86
Békés megye	94	0,00	23,40	68,18	31,82	1,06	21,28	0,00	54,26
Borsod-A-Z megye	26	0,00	50,00	46,15	53,85	0,00	34,62	0,00	15,38
Csongrád megye	319	0,00	35,11	10,71	89,29	0,31	54,86	0,63	9,09
Fejér megye	34	0,00	29,41	0,00	100,00	0,00	44,12	0,00	26,47
Győr-M-Sopron megye	247	0,00	41,30	9,80	90,20	0,40	48,99	0,81	8,50
Hajdú-Bihar megye	156	0,00	41,67	13,85	86,15	0,00	41,67	0,64	16,03
Heves megye	12	0,00	8,33	0,00	100,00	0,00	83,33	0,00	8,33
Jász-N-Szolnok megye	15	0,00	33,33	40,00	60,00	0,00	40,00	0,00	26,67
Komárom-E megye	74	0,00	44,59	33,33	66,67	2,70	39,19	0,00	13,51
Nógrád megye	8	0,00	25,00	100,00	0,00	0,00	62,50	0,00	12,50
Pest megye	113	0,00	26,55	40,00	60,00	0,00	51,33	0,88	21,24
Somogy megye	44	0,00	45,45	10,00	90,00	0,00	45,45	0,00	9,09
Szabolcs-Sz-B megye	305	0,00	17,05	21,15	78,85	0,00	40,98	0,00	41,97
Tolna megye	11	0,00	45,45	40,00	60,00	0,00	45,45	0,00	9,09
Vas megye	57	0,00	38,60	45,45	54,55	0,00	50,88	0,00	10,53
Veszprém megye	16	0,00	43,75	28,57	71,43	0,00	37,50	0,00	18,75
Zala megye	78	0,00	21,79	0,00	100,00	0,00	52,56	2,56	23,08
Budapesti Katonai Ü.	0	-	-	-	-	-	-	-	-
Debreceni Katonai Ü.	0	-	-	-	-	-	-	-	-
Győri Katonai Ü.	0	-	-	-	-	-	-	-	-
Kaposvári Katonai Ü.	0	-	-	-	-	-	-	-	-
Szegedi Katonai Ü.	0	-	-	-	-	-	-	-	-
0	0	-	-	-	-	-	-	-	-
Összesen	2 476	0,00	35,30	29,52	70,48	0,85	43,38	0,57	19,91
2007. év összesen	2 658	0,08	30,47	29,75	70,25	0,60	49,10	1,17	18,59
2006. év összesen	2 658	0,08	30,47	29,75	70,25	0,60	49,10	1,17	18,59
2005. év összesen	3 180	0,00	34,65	26,77	73,23	0,35	40,00	1,16	23,84

VII. KÜLFÖLDI SÉRTETTEK ADATAI

37. számú tábla

Külföldi állampolgárságú sértettek földrészek és egyes kiemelt országok szerint
a 2007-2008. években

	2007.		2008.	
	é v e k b e n			
	szám	%	szám	%
Összesen	7 245	100.0	7 390	100.0
Európa	6 377	88.0	6 552	88.7
- ebből:				
Németország	1 720	23.7	1 569	21.2
Románia	1 038	14.3	1 344	18.2
Ausztria	604	8.3	633	8.6
Hollandia	345	4.8	308	4.2
Szlovákia	256	3.5	299	4.0
Nagybritannia	350	4.8	243	3.3
Franciaország	200	2.8	210	2.8
Olaszország	237	3.3	188	2.5
Ukrajna	167	2.3	188	2.5
Lengyelország	163	2.2	178	2.4
Ázsia	479	6.6	453	6.1
Kína	137	1.9	139	1.9
Japán	69	0.9	53	0.7
Izrael	61	0.8	50	0.7
Afrika	64	0.9	78	1.1
Amerika	252	3.5	227	3.1
Ausztrália és Óceánia	69	0.9	75	1.0

38. számú tábla

Külföldi állampolgárságú sértettek bűncselekmények szerint
a 2007-2008. években

	2007. évben		2008. évben	
	szám	%	szám	%
Összesen	7 245	100.0	7 390	100.0
Személy elleni bűncselekmények	228	3.1	244	3.3
- ebből: súlyos testi sértés	117	1.6	143	1.9
Közlekedési bűncselekmények	218	3.0	224	3.0
- ebből: súlyos testi sérülést okozó	145	2.0	192	2.6
Házasság, család, ifjúság és a nemi erkölcs elleni bűncselekmények	14	0.2	25	0.3
- ebből: erőszakos közösülés	4	0.1	0	0.0
tiltott pornográf felvétellel				
visszaélés	3	0.0	4	0.0
Az államigazgatás, az igazságszolgáltatás és a közelet tisztasága elleni bűncselekmények	1	0.0	3	0.0
Közrend elleni bűncselekmények	134	1.8	148	2.0
- ebből: garázdaság	116	1.5	123	1.7
Vagyon elleni	6 650	91.8	6 746	91.3
- ebből: rablás	83	1.1	42	0.6
lopás	5 168	71.3	5 151	69.7
betöréses lopás	788	10.9	934	12.6

**VIII. MAGYAR ÁLLAMPOLGÁROK
BŰNÖZÉSE KÜLFÖLDÖN**

39. számú tábla

Magyar bűnelkövetők által külföldi országokban (földrészekben)
elkövetett bűncselekmények a 2007-2008. években

	2007.		2008.	
	években			
	szám	%	szám	%
Magyar bűnelkövetők által külföldön elkövetett bűncselekmények összesen	227	100.0	152	100.0
Ebből:				
Európa	215	94.7	144	94.7
Ausztria	97	42.7	46	30.3
Szlovákia	30	13.2	24	15.8
Egyéb európai állam	5	0.0	17	11.2
Németország	4	1.8	11	7.2
Macedónia	0	0.0	7	4.6
Románia	13	5.7	7	4.6
Csehország	5	2.2	6	3.9
Horvátország	5	2.2	6	3.9
Lengyelország	2	0.9	4	2.6
Olaszország	10	4.4	3	2.0
Ázsia	-	-	-	-
Afrika	-	-	-	-
Amerika	3,0	1.3	1	0.7
Ausztrália és Óceánia	-	-	-	-
Ismeretlen	6,0	2.6	4	2.6

40. számú tábla

Magyar bűnelkövetők és az általuk külföldön megvalósított bűncselekmények száma és megoszlása
bűncselekmény-csoportonként és egyes kiemelt bűncselekményekben a 2007-2008. években

	2007. évben				2008. évben			
	magyar bűnelkövetők		bűncselekmények		magyar bűnelkövetők		bűncselekmények	
	száma	%-a	száma	%-a	száma	%-a	száma	%-a
Magyar bűnelkövetők által külföldön megvalósított bűncselekmény	200	100.0	227	100.0	175	100.0	152	100.0
A./ Állam és emberiség elleni bűncselekmények								
B./ Személy elleni bűncselekmények	11	5.5	20	8.8	4	2.3	4	2.6
ebből: - szándékos emberölés	-	-	1	0.4	-	0.0	-	0.0
- testi sértés	4	2.0	6	2.6	-	0.0	1	0.7
C./ Közlekedési bűncselekmények	9	4.5	9	4.0	17	9.7	18	11.8
ebből: - ittas járművezetés	3	1.5	3	1.3	1	0.6	1	0.7
D./ A házasság, a család, az ifjúság és a nemi erkölcs elleni bűncselekmények	29	14.5	24	10.5	8	4.6	8	5.3
E./ Államigazgatás, az igazságszolgáltatás és a közélet tisztasága elleni bűncselekmények	9	4.5	9	4.0	9	5.1	8	5.3
F./ Közrend elleni bűncselekmények	31	15.5	60	26.4	22	12.6	28	18.4
ebből: - garázdaság	2	1.0	2	0.9	4	2.3	4	2.6
- okirathamisítás	11	5.5	35	15.4	10	5.7	16	10.5
G./ Gazdasági bűncselekmények	10	5.0	9	4.0	12	6.9	11	7.2
ebből: - csempészet és vámorgazdaság	-	-	-	-	-	0.0	-	-
- piramisjáték szerv.	-	-	-	-	-	0.0	-	-
- visszaélés bankkártyával	-	-	-	-	2	1.1	2	1.3
H./ Vagyon elleni bűncselekmények	101	50.5	96	42.3	103	58.9	75	49.3
ebből: - lopás	59	29.5	52	22.9	64	36.6	41	27.0
- betöréses lopás	9	4.5	8	3.5	17	9.7	7	4.6
- rablás	1	0.5	1	0.4	-	0.0	-	0.0

TARTALOM

	<u>oldal</u>
I. ÖSSZEFOGLALÓ ADATOK	1-8.
II. A KÜLFÖLDI BŰNELKÖVETŐK FONTOSABB ADATAI	
1/A. sz. tábla A külföldi állampolgárságú bűnelkövetők számának alakulása az 1999-2008. években	13.
1/B. sz. tábla Külföldi állampolgárságú sértettek számának alakulása az 1999-2008. években	13.
2. sz. tábla A kiemelt külföldi bűnelkövetők nemek szerinti megoszlása bűnözési rangsor szerint a 2007-2008. években	14.
3. sz. tábla Külföldi bűnelkövetők megoszlása földrészenként a 2007-2008. években	15.
III. A KÜLFÖLDI BŰNELKÖVETŐK ÁLTAL MEGVALÓSÍTOTT BŰNCSELEKMÉNYEK STRUKTÚRÁJA	
4. sz. tábla A külföldi bűnelkövetők és az általuk megvalósított bűncselekmények száma és megoszlása bűncselekmény-csoportonként és egyes kiemelt bűncselekményekben a 2007-2008. években	19.
5. sz. tábla Román állampolgárságú bűnelkövetők és az általuk megvalósított bűncselekmények száma és megoszlása bűncselekmény-csoportonként és egyes kiemelt bűncselekményekben a 2007-2008. években	20.
6. sz. tábla Ukrán állampolgárságú bűnelkövetők és az általuk megvalósított bűncselekmények száma és megoszlása bűncselekmény-csoportonként és egyes kiemelt bűncselekményekben a 2007-2008. években	21.

7. sz. tábla Szerb állampolgárságú bűnelkövetők és az általuk megvalósított bűncselekmények száma és megoszlása bűncselekmény-csoportonként és egyes kiemelt bűncselekményekben a 2007-2008. években	22.
8. sz. tábla Szlovák állampolgárságú bűnelkövetők és az általuk megvalósított bűncselekmények száma és megoszlása bűncselekmény-csoportonként és egyes kiemelt bűncselekményekben a 2007-2008. években	23.
9. sz. tábla Vietnámi állampolgárságú bűnelkövetők és az általuk megvalósított bűncselekmények száma és megoszlása bűncselekmény-csoportonként és egyes kiemelt bűncselekményekben a 2007-2008. években	24.
10. sz. tábla Német állampolgárságú bűnelkövetők és az általuk megvalósított bűncselekmények száma és megoszlása bűncselekmény-csoportonként és egyes ki-emelt bűncselekményekben a 2007-2008. években	25.
11. sz. tábla Osztrák állampolgárságú bűnelkövetők és az általuk megvalósított bűncselekmények száma és megoszlása bűncselekmény-csoportonként és egyes kiemelt bűncselekményekben a 2007-2008. években	26.
12. sz. tábla Kínai állampolgárságú bűnelkövetők és az általuk megvalósított bűncselekmények száma és megoszlása bűncselekmény-csoportonként és egyes kiemelt bűncselekményekben a 2007-2008. években	27.
13. sz. tábla Moldáv állampolgárságú bűnelkövetők és az általuk megvalósított bűncselekmények száma és megoszlása bűncselekmény-csoportonként és egyes kiemelt bűncselekményekben a 2007-2008. években	28.

14. sz. tábla	Török állampolgárságú bűnelkövetők és az általuk megvalósított bűncselekmények száma és megoszlása bűncselekmény-csoportonként és egyes kiemelt bűncselekményekben a 2007-2008. években	29.
---------------	---	-----

IV. A KÜLFÖLDI BŰNELKÖVETŐK ÁLTAL MEGVALÓSÍTOTT BŰNCSELEKMÉNYEK TERÜLETI MEGOSZLÁSA

15. sz. tábla	A külföldi bűnelkövetők által megvalósított bűncselekmények területi megoszlása a 2007-2008. években	33.
---------------	--	-----

16. sz. tábla	A külföldi bűnelkövetők által megvalósított bűncselekmények területi megoszlása egyes kiemelt bűncselekmény-csoportokban a 2007-2008. években	34.
---------------	---	-----

V. A KÜLFÖLDI BŰNELKÖVETŐKKEL SZEMBEN ALKALMAZOTT KÉNYSZERINTÉZKEDÉSEK MEGOSZLÁSA

17. sz. tábla	A külföldi bűnelkövetőkkel szemben alkalmazott kényszerintézkedések bűncselekmény-csoportonként és egyes kiemelt bűncselekményekben a 2007-2008. években	37.
---------------	--	-----

18. sz. tábla	A külföldi bűnelkövetőkkel szemben alkalmazott őrizetbe vételek bűncselekmény-csoportonként és egyes kiemelt bűncselekményekben a 2007. évben	38.
---------------	---	-----

19. sz. tábla	A külföldi bűnelkövetőkkel szemben alkalmazott őrizetbe vételek bűncselekmény-csoportonként és egyes kiemelt bűncselekményekben a 2008. évben	39.
---------------	---	-----

20. sz. tábla	A külföldi bűnelkövetőkkel szemben alkalmazott előzetes letartóztatások bűncselekmény-csoportonként és egyes kiemelt bűncselekményekben a 2007. évben	40.
---------------	---	-----

21. sz. tábla	A külföldi bűnelkövetőkkel szemben alkalmazott előzetes letartóztatások bűncselekmény-csoportonként és egyes kiemelt bűncselekményekben a 2008. évben	41.
22. sz. tábla	A külföldi bűnelkövetőkkel szemben alkalmazott lakhelyelhagyási tilalmak bűncselekmény-csoportonként és egyes kiemelt bűncselekményekben a 2007. évben	42.
23. sz. tábla	A külföldi bűnelkövetőkkel szemben alkalmazott lakhelyelhagyási tilalmak bűncselekmény-csoportonként és egyes kiemelt bűncselekményekben a 2008. évben	43.
VI. A KÜLFÖLDI BŰNELKÖVETŐK FELELŐSSÉGRE VONÁSA		
24. sz. tábla	Külföldi bűnelkövetők felelősségre vonása a 2007-2008. években	47.
25. sz. tábla	Román állampolgárságú bűnelkövetők felelősségre vonása a 2007-2008. években	48.
26. sz. tábla	Ukrán állampolgárságú bűnelkövetők felelősségre vonása a 2007-2008. években	49.
27. sz. tábla	Szerb állampolgárságú bűnelkövetők felelősségre vonása a 2007-2008. években	50.
28. sz. tábla	Szlovák állampolgárságú bűnelkövetők felelősségre vonása a 2007-2008. években	51.
29. sz. tábla	Vietnámi állampolgárságú bűnelkövetők felelősségre vonása a 2007-2008. években	52.
30. sz. tábla	Német állampolgárságú bűnelkövetők felelősségre vonása a 2007-2008. években	53.
31. sz. tábla	Osztrák állampolgárságú bűnelkövetők felelősségre vonása a 2007-2008. években	54.

32. sz. tábla	Kínai állampolgárságú bűnelkövetők felelősségre vonása a 2007-2008. években	55.
33. sz. tábla	Moldáv állampolgárságú bűnelkövetők felelősségre vonása a 2007-2008. években	56.
34. sz. tábla	Török állampolgárságú bűnelkövetők felelősségre vonása a 2007-2008. években	57.
35. sz. tábla	A külföldi állampolgárságú bűnelkövetőkkel szemben kiszabott főbüntetések és önállóan alkalmazott mellékbüntetések, intézkedések a 2008. évben	58.
36. sz. tábla	A külföldi állampolgárságú bűnelkövetőkkel szemben kiszabott főbüntetések és önállóan alkalmazott mellékbüntetések, intézkedések százalékosan a 2008. évben	59.

VII. KÜLFÖLDI SÉRTETTEK ADATAI

37. sz. tábla	Külföldi állampolgárságú sértettek földrészek és egyes kiemelt országok szerint a 2007-2008. években	63.
38. sz. tábla	Külföldi állampolgárságú sértettek bűncselekmények szerint a 2007-2008. években	64.

VIII. MAGYAR ÁLLAMPOLGÁROK BŰNÖZÉSE KÜLFÖLDÖN

39. sz. tábla	Magyar bűnelkövetők által külföldön elkövetett bűncselekmények a 2007-2008. években	67.
40. sz. tábla	Magyar bűnelkövetők és az általuk külföldön megvalósított bűncselekmények száma és megoszlása bűncselekmény-csoportonként és egyes kiemelt bűncselekményekben a 2007-2008. években	68.

TARTALOM	69-73.
-----------------	--------