

BŰNÖZÉS ÉS IGAZSÁGSZOLGÁLTATÁS

2007–2015



Közzéteszi: Legfőbb Ügyészség

Budapest, 2016

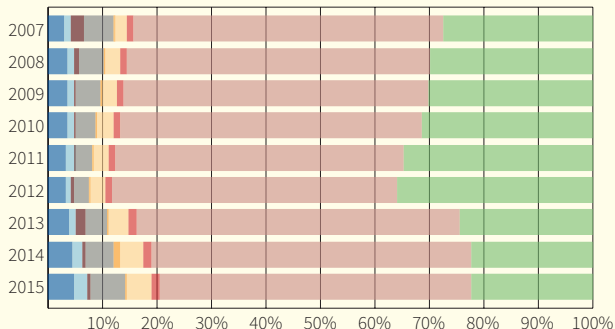
Regisztrált bűncselekmények	2007	2008	2009	2010	2011	2012	2013	2014	2015
Összesen	426 914	408 407	394 034	447 186	451 371	472 236	377 829	329 575	280 113
Az élet, a testi épség és az egészség elleni bűncselekmények¹⁾	13 004	14 549	14 233	15 992	15 553	15 404	14 523	14 706	13 684
emberölés, erős felindulásban elkövetett emberölés	332	322	304	313	328	243	264	257	205
testi sértés	11 454	13 048	12 828	14 607	14 241	13 992	13 398	13 498	12 609
Egészséget veszélyeztető bűncselekmények²⁾	4 925	5 476	4 838	5 808	6 000	5 236	5 556	6 564	6 715
kábítószerrel visszaélés ³⁾	4 672	5 458	4 823	5 781	5 982	5 214	5 445	6 159	6 059
A nemi élet szabadsága és a nemi erkölcs elleni bűncselekmények⁴⁾	10 943	3 046	1 842	1 691	1 200	1 875	6 457	1 395	1 662
szexuális erőszak ⁵⁾	468	489	525	586	462	506	502	391	416
Közlekedési bűncselekmények	23 006	19 450	17 664	16 447	14 001	13 084	14 804	17 637	17 695
járművezetés ittas vagy bódult állapotban	14 327	11 696	11 113	9 916	7 783	7 090	9 030	12 728	12 998
Korrupciós bűncselekmények⁶⁾	350	542	964	482	740	828	1 105	3 268	761
vesztegetés, vesztegetés elfogadása ⁷⁾	77	118	366	147	415	518	394	1 684	351
hivatali vesztegetés, hivatali vesztegetés elfogadása ⁸⁾	232	276	542	224	248	192	591	141	333
Köznnyugalom elleni bűncselekmények⁹⁾	9 782	11 289	10 843	13 659	13 059	13 207	13 348	13 909	12 923
garázdaság	9 414	10 786	10 384	13 279	12 724	12 871	13 092	13 647	12 689
Vagyon elleni erőszakos bűncselekmények¹⁰⁾	4 898	5 021	4 975	6 111	6 115	6 646	5 562	4 972	4 258
rablás	3 119	3 128	3 159	3 396	3 203	3 036	2 298	1 954	1 443
kifosztás	417	465	373	1 043	1 484	1 948	2 013	1 935	1 926
Vagyon elleni bűncselekmények¹¹⁾	243 314	226 774	219 179	246 825	237 814	246 474	224 453	193 797	159 736
lopás	173 869	170 127	162 945	185 161	182 073	184 896	167 656	141 625	111 446
sikkasztás	3 629	3 534	4 341	3 966	4 054	4 782	4 332	4 634	2 769
csalás	41 250	30 194	29 555	32 137	27 906	36 911	37 345	33 362	31 976

Regisztrált elkövetők		2007	2008	2009	2010	2011	2012	2013	2014	2015
Összesen ¹²⁾		121 561	122 695	120 083	129 945	120 529	108 306	109 876	108 466	101 494
férfi		102 781	103 238	97 510	107 290	99 967	90 030	91 739	90 130	84 849
0–13 éves		2 861	2 885	2 146	2 247	2 233	2 160	1 779	1 194	1 136
14–17 éves		9 487	9 965	8 519	9 408	9 338	8 579	8 715	7 257	6 421
18–24 éves		21 278	21 719	20 113	22 418	21 026	18 908	19 912	19 317	17 588
25 éves és idősebb		69 155	68 669	66 732	73 217	67 370	60 383	61 333	62 358	59 704
nő		18 589	19 288	19 793	22 655	20 558	18 276	18 027	17 640	16 576
0–13 éves		526	548	427	531	482	444	375	293	239
14–17 éves		1 570	1 641	1 659	2 077	2 040	1 837	1 758	1 531	1 451
18–24 éves		3 100	3 349	3 341	3 830	3 289	2 960	2 955	3 021	2 805
25 éves és idősebb		13 393	13 750	14 366	16 217	14 747	13 035	12 939	12 793	12 080
Vádlottak		2007	2008	2009	2010	2011	2012	2013	2014	2015
Összesen ¹³⁾		93 959	91 391	91 255	90 927	93 567	82 887	79 039	88 497	79 956
Vádemelés típusa	vádirat	86 945	84 961	84 924	83 674	85 331	74 189	67 485	73 967	69 195
	tárgyalás mellőzése	21 557	18 728	18 656	18 489	17 921	14 702	12 608	14 561	15 130
	bíróság elé állítás	7 007	6 429	6 327	7 250	8 236	8 694	11 548	14 528	10 761
Bírósági döntés	marasztalás	87 594	85 144	86 120	86 067	88 382	75 533	74 249	83 697	76 394
	felmentés	3 587	3 687	3 002	2 866	3 029	3 957	3 032	3 074	2 142
	megszüntetés	2 778	2 560	2 133	1 994	2 156	3 397	1 758	1 726	1 420
Jogerősen elítéltek		2007	2008	2009	2010	2011	2012	2013	2014	2015
Összesen		87 594	85 144	86 120	86 067	88 382	75 533	74 249	83 697	76 394
Korcsoportok szerint										
fiatalkorú		6 206	6 277	6 304	6 001	6 301	5 268	5 605	5 970	5 149
felnőttkorú		81 388	78 867	79 816	80 066	82 081	70 265	68 644	77 727	71 245
Egyes büntetési nemek szerint										
életfogytig tartó szabadságvesztés		14	8	12	25	11	22	36	27	39
határozott tartamú szabadságvesztés		26 347	26 742	27 912	29 142	32 078	28 652	27 461	29 277	26 439
végrehajtandó szabadságvesztés		8 821	9 049	9 403	9 766	10 504	9 683	9 331	10 221	9 742
közérdekű munka		5 403	5 748	6 796	9 350	12 125	12 209	13 548	15 032	12 940
pénzbüntetés		41 238	38 046	36 272	30 391	24 477	18 012	16 692	21 547	21 285

Jogerősen elítéltek	2007	2008	2009	2010	2011	2012	2013	2014	2015
Összesen	87 594	85 144	86 120	86 067	88 382	75 533	74 249	83 697	76 394
<i>ebből: az elkövetett bűncselekmények szerint</i>									
Az élet, a testi épség és az egészség elleni bűncselekmények¹⁾	9 312	9 309	9 599	9 804	10 149	9 265	9 213	9 973	9 166
emberölés, erős felindulásban elkövetett emberölés	266	226	270	236	221	284	286	228	209
testi sértés	8 400	8 445	8 736	9 068	9 455	8 525	8 450	9 300	8 550
Egészséget veszélyeztető bűncselekmények²⁾	2 371	2 338	2 342	2 199	2 471	2 343	2 242	2 539	2 817
kábítószerrel visszaélés ³⁾	2 357	2 318	2 332	2 188	2 455	2 327	2 210	2 474	2 631
A nemi élet szabadsága és a nemi erkölcs elleni bűncselekmények⁴⁾	636	563	606	590	536	586	539	621	641
szexuális erőszak ⁵⁾	258	222	259	252	214	249	205	257	240
Közlekedési bűncselekmények	18 109	15 964	14 737	12 444	11 237	9 536	10 315	14 200	14 519
járművezetés ittas vagy bódult állapotban	13 592	11 868	11 025	9 510	8 587	7 262	8 320	12 073	12 576
Korrupciós bűncselekmények⁶⁾	364	291	224	303	310	228	334	273	275
vesztegetés, vesztegetés elfogadása ⁷⁾	105	59	52	77	69	45	75	80	92
hivatali vesztegetés, hivatali vesztegetés elfogadása ⁸⁾	229	200	143	207	202	139	203	149	119
Köznnyugalom elleni bűncselekmények⁹⁾	9 732	9 825	10 291	10 834	11 598	11 149	11 595	12 876	11 824
garázdaság	9 635	9 758	10 213	10 764	11 523	11 059	11 525	12 782	11 746
Vagyon elleni erőszakos bűncselekmények¹⁰⁾	2 697	3 038	3 070	3 033	3 200	2 800	2 782	3 224	3 062
rablás	1 489	1 741	1 765	1 743	1 682	1 489	1 448	1 639	1 515
kifosztás	122	118	126	130	182	235	278	400	444
Vagyon elleni bűncselekmények¹¹⁾	34 409	33 971	34 859	35 373	36 786	29 972	28 526	30 861	26 235
lopás	22 259	21 655	22 261	22 850	23 944	20 319	19 709	21 186	17 635
sikkasztás	2 055	2 004	2 113	2 085	2 204	1 846	1 751	2 001	1 506
csalás	5 584	6 250	6 605	6 684	6 806	4 952	4 588	5 020	4 437

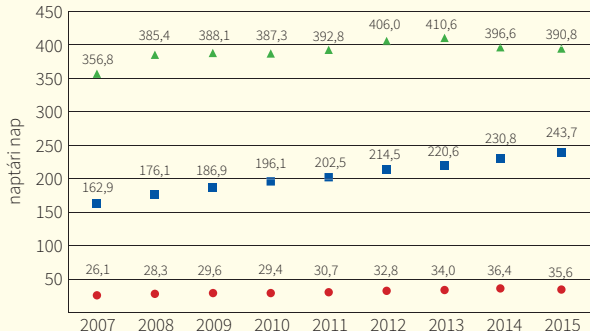
A büntetés-végrehajtási intézetekben fogvatartottak¹⁴⁾	2007	2008	2009	2010	2011	2012	2013	2014	2015
Összesen	14 331	14 702	15 360	16 328	17 210	17 179	17 841	17 890	17 449
előzetesen letartóztatott	3 822	4 366	4 502	4 803	4 875	4 888	5 053	4 400	3 978
elítélt	10 259	10 072	10 590	11 241	12 028	11 981	12 391	13 073	13 027
kényszergyógykezelt	177	183	186	174	180	182	183	151	162
elzárásra beutalt	73	81	82	110	127	128	214	224	239
örizetes	–	–	–	–	–	–	–	–	43
Költségvetési adatok (millió forint)	2007	2008	2009	2010	2011	2012	2013	2014	2015
Rendőrség ¹⁵⁾	204 788,4	245 592,2	243 449,7	263 381,5	228 021,2	264 047,3	235 753,8	299 286,2	370 593,4
Ügyészi szervezet	29 822,0	29 997,7	29 973,9	28 532,3	30 613,6	36 869,6	39 677,5	38 256,4	38 982,4
Bíróságok	70 280,3	72 268,6	70 235,2	70 442,3	74 838,3	79 814,2	86 267,2	89 271,1	89 811,0
Büntetés-végrehajtási szervezet	41 016,4	38 779,0	43 843,4	40 781,5	48 489,2	51 141,1	58 144,9	51 760,9	56 915,6
Létszámadatok	2007	2008	2009	2010	2011	2012	2013	2014	2015
Rendőrség létszáma ¹⁶⁾	26 334	33 698	32 474	33 450	33 862	36 660	36 426	36 595	37 057
Ügyészek száma ¹⁷⁾	1 580	1 612	1 658	1 741	1 786	1 809	1 825	1 869	1 876
Legfőbb Ügyészség	108	111	111	106	100	98	109	113	108
fellebbviteli főügyészségek	36	36	37	38	35	37	39	39	40
főügyészségek és járási ügyészségek	1 436	1 464	1 510	1 597	1 651	1 673	1 677	1 717	1 719
Bírák száma	2 823	2 856	2 908	2 906	2 906	2 875	2 910	2 932	2 895
Kúria	82	85	97	91	91	91	92	92	92
ítélőtáblák	162	163	163	165	165	165	157	160	168
törvényszékek és járásbírók	2 579	2 608	2 648	2 650	2 650	2 619	2 661	2 680	2 635
büntetőjogi területen	1 017	1 040	1 064	1 059	1 059	1 092	943	1 034	1 066
Büntetés-végrehajtási szervezet létszáma	7 372	7 941	7 786	8 236	7 811	8 329	8 001	8 487	8 785

A regisztrált bűncselekmények megoszlása az egyes fejezetek szerint



- Az élet, a testi épség és az egészség elleni¹⁾
- Egészséget veszélyeztető bűncselekmények²⁾
- A nemi élet szabadsága és a nemi erkölcs elleni⁴⁾
- Közlekedési
- Korrupciós bűncselekmények⁶⁾
- Köznnyugalom elleni⁹⁾
- Vagyon elleni erőszakos¹⁰⁾
- Vagyon elleni¹¹⁾
- Egyéb bűncselekmények

A megvádolt személyekkel szemben lefolytatott büntetőeljárások fő szakaszainak átlagos időtartama (naptári napokban)¹⁸⁾

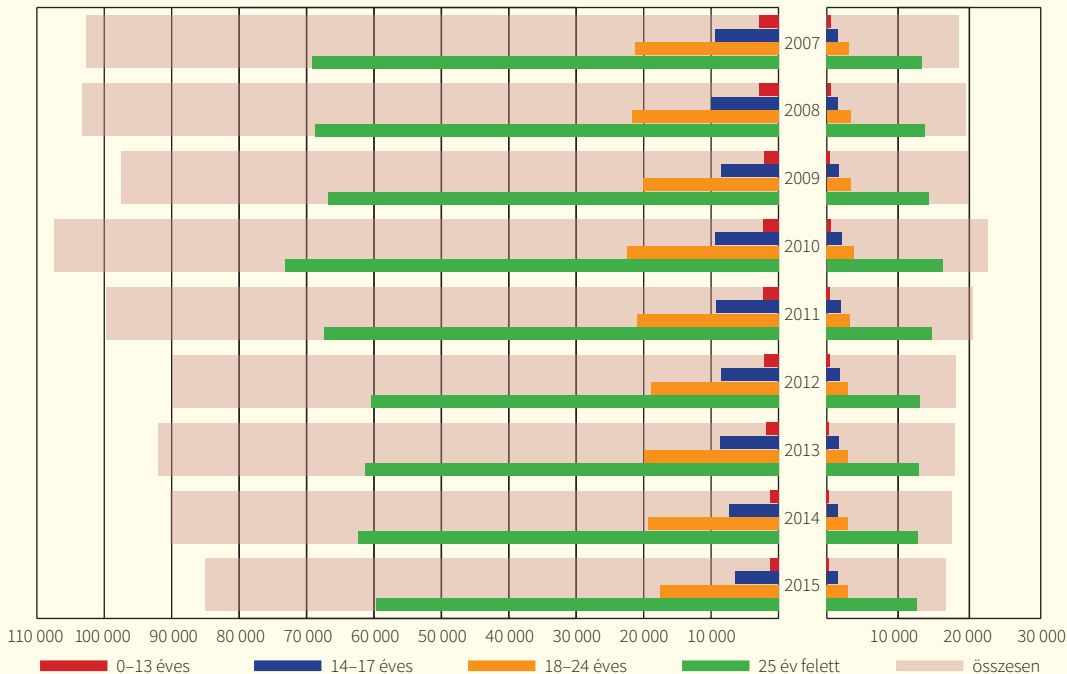


- a nyomozás elrendelésétől az iratok első fokú ügyészségre érkezéséig
- az iratok első fokú ügyészségre érkezésétől a vádemelésig
- ▲ a vádemeléstől a jogerős bírósági döntés meghozataláig

A regisztrált elkövetők száma nemek és korcsoportok szerint

férfi

nő



Hivatkozások

- 1) A 2012. évi C. törvény (a továbbiakban: Btk.) XV. fejezetéhez, valamint az 1978. évi IV. törvény XII. fejezet I. címéhez tartozó bűncselekmények összegző adata.
- 2) A Btk. XVII. fejezetéhez tartozó, valamint az 1978. évi IV. törvény 265., 279., 282–283/B. és a 285. §-aiba ütköző bűncselekmények összegző adata.
- 3) A Btk. 176–182. §-aiba, valamint az 1978. évi IV. törvény 282–282/C. §-aiba ütköző bűncselekmények összegző adata.
- 4) A Btk. XIX. fejezetéhez, valamint az 1978. évi IV. törvény XIV. fejezet II. címéhez tartozó bűncselekmények összegző adata.
- 5) A számítás a Btk. 197. §-ához igazodik, amely – megkötésekkel – megfeleltethető az 1978. évi IV. törvény 197–198. §-ában foglaltaknak (erőszakos közösülés, szemérem elleni erőszak).
- 6) A Btk. XXVII. fejezetéhez, valamint az 1978. évi IV. törvény XV. fejezet VII–VIII. címéhez tartozó bűncselekmények összegző adata.
- 7) A Btk. 290–291. §-aihoz tartozó, valamint az 1978. évi IV. törvény 251–252., 254. §-aiba, a 258/B. § (3)–(4) bekezdéseibe és a 258/C. §-ba ütköző bűncselekmények összegző adata.
- 8) A Btk. 293–294. §-aiba, valamint az 1978. évi IV. törvény 250., 253. §-aiba, a 258/B. § (1)–(2) bekezdéseibe és a 258/D. §-ba ütköző bűncselekmények összegző adata.
- 9) A Btk. XXXII. fejezetéhez tartozó, valamint az 1978. évi IV. törvény 153. és 268–271/A. §-aiba ütköző bűncselekmények összegző adata.
- 10) A Btk. XXXV. fejezetéhez tartozó, valamint az 1978. évi IV. törvény 273. és 321–323. §-aiba ütköző bűncselekmények összegző adata.
- 11) A Btk. XXXVI. fejezetéhez tartozó, valamint az 1978. évi IV. törvény 300/C. § (3)–(4) bekezdéseibe, a 313/C. § (1)–(6) bekezdéseibe, továbbá a 316–320., a 324–327. és a 330/A. §-aiba ütköző bűncselekmények összegző adata.
- 12) Tartalmazza az ismeretlen nemű vagy életkorú elkövetők adatait is.
- 13) A számított adat tartalmazza az eljáró hatóságoktól független ügyintézési határidők között eltelt időszakokat is (pl. felfüggesztés, vádemelés elhalasztása).
- 14) Az adott év végi állapot szerint.
- 15) A költségvetés szerkezeti változása miatt a feltüntetett évek adattartalma nem azonos.
- 16) Foglalkoztatotti hivatásos létszám.
- 17) Az Igazságügyi Minisztériumba beosztott ügyészek számával együtt.
- 18) Tartalmazza a (pót)magánvádlótól átvett ügyek vádlottjait is.

Források

Egységes nyomozó hatósági és ügyészégi bűnügyi statisztika (ENyÜBS, OSAP 1228, 2341.): *Regisztrált bűncselekmények, elkövetők*;

Vádképviselési Informatikai Rendszer (VIR, OSAP 1523.): *Vádlottak, elítéltek; A megvádolt személyekkel szemben lefolytatott büntető-eljárások fő szakaszainak átlagos időtartama (naptári napokban)*;

Büntetés-végrehajtás Országos Parancsnoksága statisztikai táblázatai: *Fogvatartottak létszámadatai*;

Az Országos Rendőr-főkapitányság, a Legfőbb Ügyészség, az Országos Bírósági Hivatal és a Büntetés-végrehajtás Országos Parancsnoksága adatközlései: *Költségvetési és létszámadatok*.