

**BÚNELKÖVETŐ RENDŐRÖK
ÉS AZ ÁLTALUK ELKÖVETETT
BŰNCSELEKMÉNYEK
A 2007–2011. ÉVEKBEN**

2012. év

Kiadja:
Legfőbb Ügyészség
Informatikai Főosztály

ISSN 2062-2082

I.

B E V E Z E T É S

A rendőrség legalapvetőbb alkotmányos kötelezettsége a közbiztonság és a belső rend védelme. Ezért az állam a rendőrséget, mint a társadalom egyik fontos intézményét számos eszközzel támogatja, mert feladatának csak akkor tud megfelelni, ha tagjai sajátos kötelezettségeiknek, az azokra vonatkozó jogszabályoknak, szabályzatoknak és parancsoknak maradéktalanul eleget tesznek.

Ennek érdekében szigorú szolgálati rendet és fegyelmet kell megkövetelni. Ebben nyilvánul meg a rendőri hivatás legalapvetőbb különbsége az egyéb állami és társadalmi kötelezettségektől. A különbségből fakadóan a rendőrség tagjaival szemben egyrészt a társadalom fokozott elvárásokat támaszt, másrészt tevékenységüket fokozott büntetőjogi védelemben részesíti.

Nem kívánatos kapcsolat is kialakulhat azonban a rendőr és a bűnözés között, jelesül, amikor a bűnüldöző bünelkövetővé válik.

A legtágabb értelemben a rendőri kriminalitás – mint speciális bűnözési forma – összetett jelenség, mert az e körbe tartozó bűncselekmények lehetnek olyanok, amelyek a polgári életviszonyok között büntetőjogilag egyáltalán nem nyernek értékelést, mint például a jelentési kötelezettség megszegése. Továbbá lehetnek olyanok, amelyek elkövetése akár rendőr, akár polgári személy cselekményéről legyen szó, egyformán büntetendő, mint például a lopás. S végezetül lehetnek olyan cselekmények, amelyek az általános büntető jogszabályok szerint is büntetendők ugyan, azonban azok a rendőri életviszonyok között elkövetve közvetlen támadást jelentenek a rend és a fegyelem, illetve a hatósági munkába vetett bizalom ellen, ezért súlyosabb megítélés alá esnek. Ezekre kézenfekvő példa a bántalmazás hivatalos eljárásban.

II.

AZ ÖSSZBŰNÖZÉS CSELEKMÉNYI OLDALÁNAK ÖSSZEHASONLÍTÁSA A RENDŐRÖK ÁLTAL ELKÖVETETT BŰNCSELEKMÉNYEK ALAKULÁSÁVAL ÉS STRUKTÚRÁJÁVAL

A regisztrált közvádas bűncselekmények száma az elmúlt öt évet vizsgálva hullámzó tendenciát mutat. 2010-ről 2011-re 447 186-ról 451 371-re (0,9%-kal) nőtt.

A vagyon elleni bűncselekmények száma – az utóbbi öt évet áttekintve – 2007-ben volt a legmagasabb. 2011-ben a számuk 256 175 volt, amely az előző évi 273 613-hoz viszonyítva 6,4%-os csökkenést jelent.

A közrend elleni bűncselekmények a vagyon elleni bűncselekményeket követően a második legmagasabb részarányt foglalják el az összébűnözésen belül. Számuk – az elmúlt öt évet tekintve – 2011-ben volt a legmagasabb, 107 676. Ez a 2010. évi 93 612-höz viszonyítva 15%-os növekedést jelent.

A személy elleni bűncselekmények száma 2011-ben 27 204 volt, amely 2,5%-kal kevesebb a 2010. évi 27 897-nél. E bűncselekmények száma az utóbbi 5 évet vizsgálva 2010-ben volt a legmagasabb.

A gazdasági bűncselekmények száma – az elmúlt 5 évet vizsgálva – fokozatos emelkedést mutat, és 2011-ben volt a legmagasabb, 32 490, ami jelentős (53,8%-os) növekedés az előző évi 21 119-hez képest.

Az összébűnözésen belül a közlekedési bűncselekmények száma 2011-ben 14 001, ami 14,9%-os csökkenés a 2010. évi 16 447-hez képest.

A közlekedési bűncselekményeken belül jelentős részt képvisel a közúti jármű ittas vezetése, amely 2011-ben 7623 volt, ami a közlekedési bűncselekmények 54,4%-át tette ki, azonban az előző évi 9710-hez képest ez is jelentős, 21,5%-os csökkenést mutat.

A házasság, a család, az ifjúság és a nemi erkölcs elleni bűncselekmények száma az előző évihez képest csökkent, 6798-ról 6235-re (8,3%-kal).

Az államigazgatás, az igazságszolgáltatás és a közélet tisztasága elleni bűncselekmények száma 2011. évben a 2010. évi 6507-ről 6707-re nőtt, a növekedés 3%-os.

A rendőri kriminalitás cselekményi oldalának alakulása a 2007–2011. években eltérő képet mutat az összбүнözéstől. A vizsgált kategória бүнözésének struktúrája néhány бűncselekménycsoport tekintetében eltérő képet mutat az összбүнözés összetételétől. A 2011-ben regisztrált 451 371 бűncselekményből a vagyon elleni бűncselekmények aránya volt a legmagasabb, 56,8%. Ugyanakkor a rendőrök által elkövetett 1149 бűncselekmény esetében a vagyon elleni бűncselekmények aránya csupán 5% volt, ez az arány pontosan megegyezik az előző évvel.

Rendőrök az elmúlt években legnagyobb számban és arányban katonai бűncselekményeket követtek el (2009. év: 270, ez 35%; 2010. év: 523, ez 42,3%; 2011. év: 426, ez 37,1%-ot jelent). Ez a 2010. évi kiugró emelkedést követően jelentős arányú (18,5%-os) csökkenés.

A rendőrök által elkövetett бűncselekmények között nagy számban fordul elő még az államigazgatás, az igazságszolgáltatás és a közélet tisztasága elleni бűncselekmény, amely 2011-ben a rendőrök által elkövetett бűncselekmények 38,5%-át tette ki. E бűncselekménycsoport az összбүнözésen belül mindössze 1,5% volt.

A rendőrök által elkövetett, az államigazgatás, az igazságszolgáltatás és a közélet tisztasága elleni бűncselekmények száma 2011-ben 442 volt. Ezen belül a hivatali бűncselekmények száma 309, ami közel azonos a 2010. évvel (295), azonban a korrupciós бűncselekmények száma 116 volt, ami csaknem duplája az előző évi 59-nek.

A hivatali бűncselekményeken belül legjellemzőbb бűncselekmény a hivatali visszaélés (280 бűncselekmény, 90,6%), a korrupciós бűncselekményeken belül pedig a hivatali vesztegetés (110 бűncselekmény, 94,8%) volt. Ez az arány is mutatja, hogy az elmúlt évben a hivatali vesztegetések száma kiugróan magas volt az előző évekhez képest (2007: 28, 2008: 41, 2009: 28, 2010: 44). E növekedés fő oka, hogy 2011. évben jelentős mértékben emelkedett a korrupciós бűncselekmények száma. Befolyással üzérkedés 6 fordult elő, ez 9,4%-a az összes 2011-ben regisztrált korrupciós бűncselekménynek, a rendőri korrupción belül is mindössze 5,2% az ilyen бűncselekmények aránya.

A hivatali бűncselekményeken belül viszonylag nagyobb számban található a hivatalos eljárásban elkövetett бántalmazás (23), a súlyosabb megítélésű kényszervallatás és jogellenes fogvatartás együttes száma az elmúlt 5 évet vizsgálva 2008-ban volt

a legmagasabb (16). Ez a szám 2009-ben 6-ra csökkent, 2010-ben 8-ra emelkedett, majd 2011 évben 5-re csökkent (ebből mind az 5 jogellenes fogvatartás volt).

A korrupciós bűncselekmények – az elmúlt 5 év folyamán – a vizsgált réteg bűnözésének 4–10%-át tették ki. A bevezetőben már említettük, hogy ez a kategória a rendőrök esetében súlyosabban minősül, mint az „átlag polgár” tekintetében, mert az egész államigazgatás tekintélyén esik csorba. Abszolút számuk 2007-től kezdődően hullámzó, de növekedő tendenciát mutat (33, 51, 31, 59, 116), de 2011. évben a növekedés kiugró.

A 2007–2010. években a közrend elleni bűncselekmények száma 96–148 között mozgott, 2011-ben 143-at követtek el rendőrök.

2011-ben az össz-bűnözés 56,8%-át kitevő 256 175 vagyon elleni bűncselekményből mindössze 58 volt olyan, amelyet rendőr követett el. Ez a szám az elmúlt 5 évben 33–224 között alakult, a legmagasabb 2007-ben volt.

A rendőrök által elkövetett bűncselekmények között viszonylag nagyobb arányban fordultak elő a személy elleni bűncselekmények. 2011-ben számuk 41 (szemben a 2010. évi 59-cel), arányuk 3,6% volt. Az elmúlt 5 évet tekintve ez a szám a legalacsonyabb (a legmagasabb a 2007. évi 69).

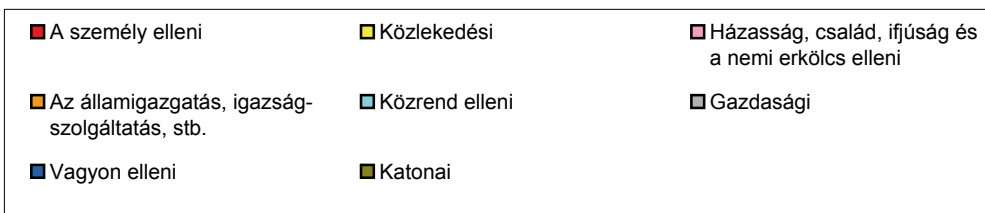
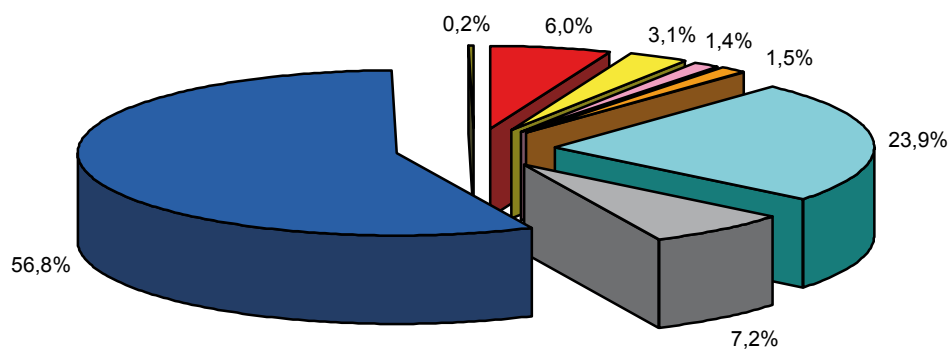
A közlekedési bűncselekmények száma az elmúlt 5 évet vizsgálva 33 és 71 között mozgott, a legalacsonyabb a 2011. évben volt. E bűncselekménycsoporton belül legjellemzőbb az ittas járművezetés, melyek száma 2011-ben 22 volt.

A rendőrök által elkövetett gazdasági bűncselekmények száma 2011-ben mindössze 2 volt. Ugyancsak alacsony volt a házasság, a család, az ifjúság és a nemi erkölcs elleni bűncselekmények száma (4). E bűncselekménycsoportok száma a korábbi években is hasonlóan alakult, kivéve a 2007. évet, amikor a házasság, a család, az ifjúság és a nemi erkölcs elleni bűncselekmények között 112 ilyen bűncselekményt regisztráltak. Ebből 108 tiltott pornográf felvétellel visszaélés volt.

A rendőrök által elkövetett bűncselekmények száma csupán töredékét alkotja az össz-bűnözésnek, mert a 2011-ben rendőrök által elkövetett 1149 bűncselekmény mindössze 0,26%-a a 2011-ben regisztrált összes bűncselekménynek.

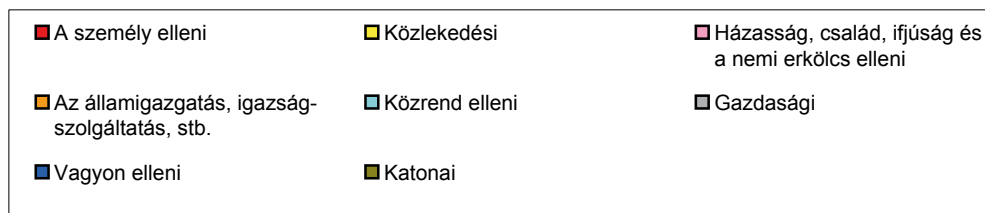
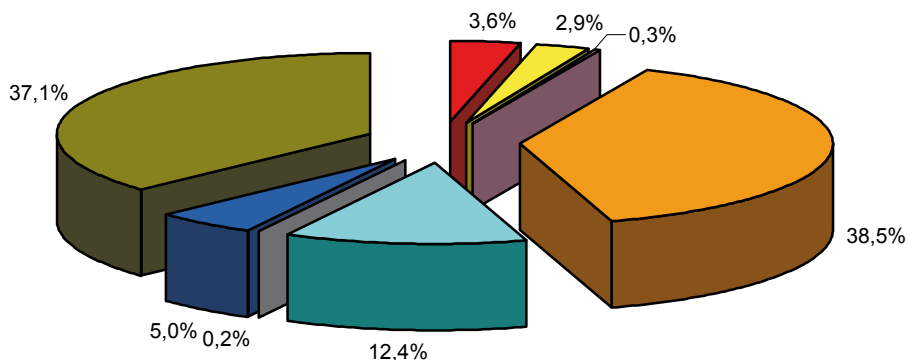
A 2011. évben regisztrált bűncselekmények megoszlása

1/a. sz. ábra



A 2011. évben rendőrök által elkövetett regisztrált bűncselekmények megoszlása

1/b. sz. ábra



III.

AZ ÖSSZBŰNÖZÉS SZEMÉLYI OLDALÁNAK ÖSSZEHASONLÍTÁSA A RENDŐR BŰNELKÖVETŐK SZÁMÁNAK ALAKULÁSÁVAL ÉS STRUKTÚRÁJÁVAL

A regisztrált bűnelkövetők száma a 2007–2011. évek között 112 830 és 122 529 között alakult, 2010-ben volt a legmagasabb (2011-ben: 112 895, tehát csaknem a legalacsonyabb).

A különböző bűncselekménycsoportok bűnelkövetőinek megoszlása a 2011. évben is hasonlóan alakult, mint a korábbi években. A legnagyobb arányban, 38,8%-ban a vagyon elleni bűncselekmények, ezt követően a közrend elleni (27,3%), a személy elleni (10,4%), a közlekedési (9,9%), a gazdasági (5,3%), az államigazgatás, az igazságszolgáltatás és a közélet tisztasága elleni (4,1%), és a házasság, a család, az ifjúság és a nemi erkölcs elleni (3,8%) bűncselekmények elkövetőit regisztrálták.

A rendőri kriminalitás személyi oldalát vizsgálva a regisztrált rendőr bűnelkövetők száma 2007-ben 359, 2008-ban 353, 2009-ben 646, 2010-ben 843, 2011-ben pedig 609 volt. A korábbi évek tendenciájával szemben tehát csökkent a számuk, az előző évhez képest 27,8%-kal.

A rendőr bűnelkövetők összes bűnelkövetőkhöz mért aránya 2009-ben és 2010-ben emelkedett (2007. és 2008. évben egyaránt 0,3%, 2009-ben 0,6%, 2010-ben 0,7%), 2011-ben ez az arány 0,5%-ra csökkent.

A regisztrált rendőr bűnelkövetők száma és aránya legmagasabb a katonai bűncselekmények körében. 2011-ben 328 katonai bűncselekményt elkövető rendőrt regisztráltak, ami az összes rendőr elkövetőnek az 53,9%-a. Ez a szám 2010-ben 477 volt. A csökkenés 31,2%.

A rendőr elkövetők száma viszonylag magas az államigazgatás, az igazságszolgáltatás és a közélet tisztasága elleni bűncselekmények körében. E körben a 4606 regisztrált elkövető 3,2%-a, 148 rendőr volt. E bűncselekmény csoporton belül a hivatali bűncselekmények vonatkozásában a 224 elkövető 41,1%-a, azaz 92 volt rendőr (Ezek a számok és arányok szinte azonosak az előző évi adatokkal).

Meg kell állapítani, hogy a hivatali bűncselekményeken belül a kényszervallatás, a hivatali visszaélés és a hivatalos eljárásban elkövetett bántalmazások azok a bűncselekmények, amelyeknek az elkövetői jellemzően rendőrök. Ugyanakkor indokolt és megalapozott igény az, hogy a polgárok számára fokozott védelmet biztosítsunk olyan személyek részéről jövő törvényellenes cselekményekkel szemben, akik hivatásuknál fogva alkalmaznak személyes szabadságot korlátozó intézkedéseket. A társadalom elvárja az ilyen hivatalos személyektől azt, hogy munkájuk során fokozottan ügyeljenek a törvényes előírásokra, a személyi szabadság korlátozásának törvényi előfeltételeire.

A hivatali apparátusba vetett bizalom nem kis mértékben függ attól, hogy a hivatalos személyek hogyan bánnak a lakosság hozzájuk forduló vagy eléjük kerülő tagjaival. Az udvarias, segítőkész magatartás növeli a bizalmat, de a durva, megálázó, az emberi önérzetet sértő bánásmód nagy fokban alkalmas az államapparátusba vetett bizalom megingatására, gyengítésére.

Az emberi önérzetet sértő cselekmények általában akkor is büntetendők, ha azokat nem hivatalos személyek követik el, de még inkább indokolt az ilyen cselekmények legkirívóbb magatartását, a tetteges bántalmazást szigorúbban minősíteni abban az esetben, ha azt hivatalos személy hivatása gyakorlása során követi el.

A hivatalos eljárásban elkövetett bántalmazás egyik speciális esete a kényszervallatás. Egyes hivatalos személyek olyan munkakört töltenek be, amellyel együtt jár a felek meghallgatása, nyilatkozataik rögzítése. Különösen olyan esetekben van erre szükség, amikor a hivatalos személy döntése mások nyilatkozataira épülő tényállás megállapításától függ. Ilyen esetekben jelentős érdek fűződik ahhoz, hogy a hivatalos személy az ügyek eldöntése alapjául szolgáló tényeket a valóságnak megfelelően és ne kényszerrel, vagy fenyegetéssel állapítsa meg.

Az e bűncselekményeket megvalósító rendőr bűnelkövetők aránya a hivatali bűncselekmények számához viszonyítva 2007–2011. évben a következők szerint alakult:

A hivatali bűncselekményt elkövető rendőr bűnelkövetők közül 2007-ben 51, 2008-ban 29, 2009-ben 12 és 2010-ben 24, 2011-ben 26 követett el bántalmazást hivatalos eljárásban. Kényszervallatást 2007-ben 8-an, 2008-ban 3-an, 2009-ben 4-en és 2010-ben szintén 4-en valósítottak meg, 2011-ben nem volt ilyen bűncselekményt elkövető személy. A jogellenes fogvatartás bűncselekményét elkövető rendőrök száma így alakult: 2007.: 3, 2008.: 11, 2009.: 5, 2010.: 0, 2011.: 6.

A 2011. évben a rendőr bűnelkövetők 17,1%-a követett el korrupciós bűncselekményt (43). Arányuk az elmúlt öt évben 10,9–17,1% között változott, a legmagasabb 2011-ben volt.

A közlekedési bűncselekményt megvalósító rendőr bűnelkövetők aránya 4,8–19% között mozgott, a legmagasabb 2008-ban, a legalacsonyabb 2011-ben volt. E bűncselekménycsoporton belül 1,9–10,2% között található az ittas járművezetők. Ez az arány 2011-ben 3% volt.

A közrend elleni bűncselekményt elkövető rendőrök aránya az elmúlt 5 évben 9,5–21,5% között mozgott. E bűncselekmények aránya 2011-ben volt a legalacsonyabb.

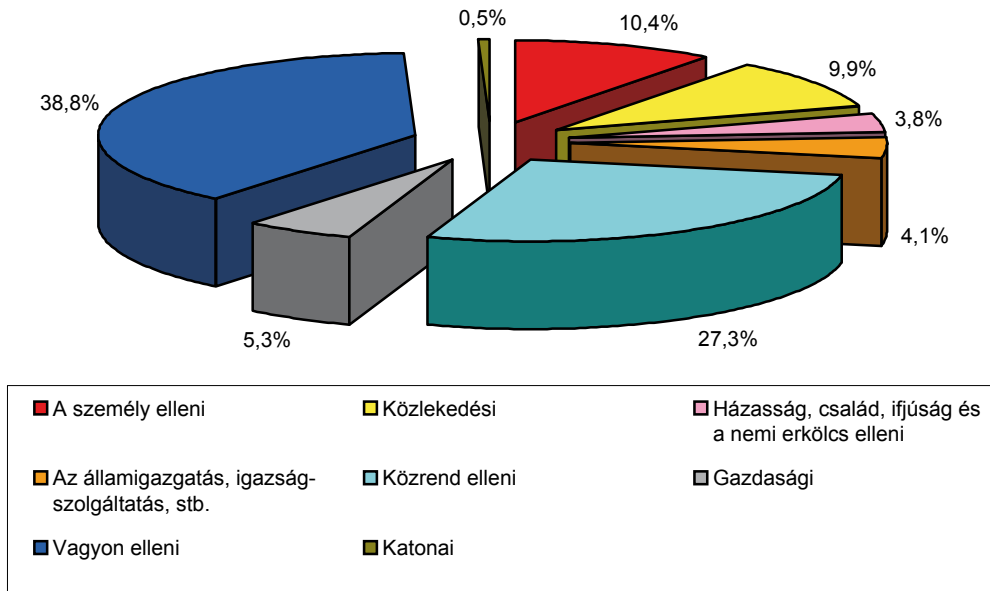
Vagyon elleni bűncselekményt követett el a rendőr bűnelkövetők 3,4–7,2%-a. Arányuk 2010-ben volt a legalacsonyabb, a 2011. évben ez 3,9%-ra módosult. Az összes vagyon elleni bűncselekményt megvalósítókat véve alapul ez nem haladta meg a 0,1%-ot.

A házasság, a család, az ifjúság és a nemi erkölcs elleni bűncselekményt elkövető rendőrök aránya az összes ilyen bűncselekményt elkövető személyhez képest az elmúlt 5 évben átlagosan nem érte el a 0,1%-ot sem. Számuk 2007-ben 5, 2008-ban 4, 2009-ben 0, 2010-ben 3, 2011-ben 4 volt, ez a rendőr bűnelkövetők számához képest 0-1,4%-os arányt jelentett.

A gazdasági bűncselekményt elkövető rendőrök aránya 0,3–4,5% között mozgott, a legalacsonyabb 2011-ben volt.

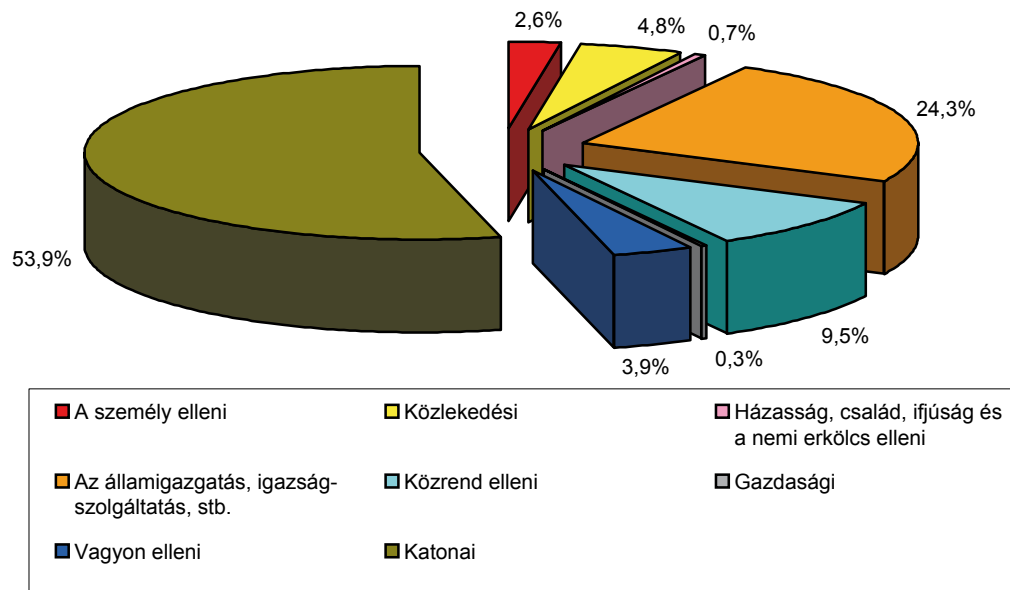
A 2011. évben regisztrált bűnelkövetők megoszlása

2/a. sz. ábra



A 2011. évben regisztrált rendőr bűnelkövetők megoszlása

2/b. sz. ábra



IV.

KÖVETKEZTETÉSEK

Az összбүнözés alakulása és a rendőri kriminalitás értékelése feltétlenül szükségesé teszi néhány összefüggés kiemelését. Ezek sorában a következőkre fontos rámutatni:

- A korszerűbb бүнүldözés és az erre képes modern rendőrség megteremtése rendkívül összetett, nagy erőforrásokat igénylő feladat.
- A rendőrök бүнözésének alakulása a 2007–2011. években nem függetlenedett az összбүнözés változásaitól.
- A rendőrök által elkövetett бүнцselekmények csak töredékét teszik ki az összбүнözésnek, de néhány бүнцselekménycsoportban meghatározó jellegűek a rendőr бүнелkövetők által megvalósított cselekmények.
- Az összбүнözés nagyságrendjét a *vagyon elleni*, a rendőrökét a *katonai, az államigazgatás, az igazságszolgáltatás és a közélet tisztasága*, illetve a *közrend elleni бүнцselekmények* alakulása határozza meg.
- A rendőri kriminalitás cselekményi és személyi oldalának összetétele kisebb eltérést mutat, mint az összбүнözésé, mert e területen az ismeretlen elkövetőjű бүнцselekmények nem játszanak szerepet.
- Célszerű rendszeressé tenni a rendőri kriminalitás feltárását, hogy azon belül megállapíthatók legyenek azok a tendenciák, melyek ellen a szükséges eszközökkel fel kell lépni, illetve mérhető legyen az ilyen irányú törekvések eredményessége.

Statisztikai táblák

**A rendőrök bűnözésének
cselekményi oldala**

A rendőrök által elkövetett bűncselekmények

1. sz. tábla

Az elkövetés helye (megyék, főváros)	A rendőrök által elkövetett bűncselekmények								
	2007.	2008.		2009.		2010.		2011.	
	száma	száma	2007. = 100%	száma	2007. = 100%	száma	2007. = 100%	száma	2007. = 100%
Baranya	6	6	100,0	27	450,0	32	533,3	45	750,0
Bács-Kiskun	23	4	17,4	21	91,3	26	113,0	11	47,8
Békés	16	12	75,0	39	243,8	44	275,0	16	100,0
Borsod-Abaúj-Zemplén	26	46	176,9	28	107,7	70	269,2	144	553,8
Csongrád	12	11	91,7	64	533,3	58	483,3	49	408,3
Fejér	12	21	175,0	28	233,3	144	1 200,0	120	1 000,0
Győr-Moson-Sopron	8	13	162,5	14	175,0	37	462,5	13	162,5
Hajdú-Bihar	30	37	123,3	35	116,7	81	270,0	33	110,0
Heves	4	17	425,0	11	275,0	20	500,0	14	350,0
Jász-Nagykun-Szolnok	27	33	122,2	28	103,7	37	137,0	28	103,7
Komárom-Esztergom	10	30	300,0	38	380,0	52	520,0	23	230,0
Nógrád	4	4	100,0	28	700,0	10	250,0	12	300,0
Pest	48	67	139,6	40	83,3	117	243,8	70	145,8
Somogy	12	11	91,7	33	275,0	29	241,7	21	175,0
Szabolcs-Szatmár-Bereg	318	41	12,9	72	22,6	181	56,9	108	34,0
Tolna	16	12	75,0	37	231,3	17	106,3	18	112,5
Vas	7	13	185,7	9	128,6	12	171,4	4	57,1
Veszprém	17	41	241,2	28	164,7	21	123,5	14	82,4
Zala	11	10	90,9	17	154,5	22	200,0	18	163,6
Megyék összesen	607	429	70,7	597	98,4	1 010	166,4	761	125,4
Főváros	142	79	55,6	175	123,2	224	157,7	387	272,5
Országos összesen	750	508	67,7	772	102,9	1 236	164,8	1 149	153,2
Ebből külföld	1	0		0		2		1	

**A rendőrök részvétele az összbünyözésben
2007. év**

2/1. számú tábla

Bűncselekmény megnevezése	Regisztrált bűncse- lekmények száma	Ebből		
		a rendőrök által elkövetett bűncselek- mények száma	százalék- aránya az összeshez	összetétele (struktúra) %
A személy elleni	17 110	69	0,4	9,2
Közlekedési	23 006	61	0,3	8,1
– ittas járművezetés	14 157	32	0,2	4,3
Házasság, család, ifjúság és a nemi erkölcs elleni	15 285	112	0,7	14,9
Az államigazgatás, az igazság- szolgáltatás és a közélet tisztasága elleni	4 907	169	3,4	22,5
– hivatali bűncselekmények	318	111	34,9	14,8
– korrupciós bűncselekmények	350	33	9,4	4,4
Közrend elleni	76 391	96	0,1	12,8
Gazdasági	14 021	19	0,1	2,5
Vagyon elleni	276 193	224	0,1	29,9
Egyéb	0	0	0,0	0,0
Összesen	426 913	750	0,2	100,0

**A rendőrök részvétele az összbünyözésben
2008. év**

2/2. számú tábla

Bűncselekmény megnevezése	Regisztrált bűncse- lekmények száma	Ebből		
		a rendőrök által elkövetett bűncselek- mények száma	százalék- aránya az összeshez	összetétele (struktúra) %
A személy elleni	20 880	54	0,3	10,6
Közlekedési	19 450	71	0,4	14,0
– ittas járművezetés	11 523	39	0,3	7,7
Házasság, család, ifjúság és a nemi erkölcs elleni	7 521	8	0,1	1,6
Az államigazgatás, az igazság- szolgáltatás és a közélet tisztasága elleni	6 384	200	3,1	39,4
– hivatali bűncselekmények	206	111	53,9	21,9
– korrupciós bűncselekmények	541	51	9,4	10,0
Közrend elleni	72 547	137	0,2	27,0
Gazdasági	15 870	5	0,0	1,0
Vagyon elleni	265 755	33	0,0	6,5
Egyéb	0	0	0,0	0,0
Összesen	408 407	508	0,1	100,0

**A rendőrök részvétele az összbünyözésben
2009. év**

2/3. számú tábla

Bűncselekmény megnevezése	Regisztrált bűncse- lekmények száma	Ebből		
		a rendőrök által elkövetett bűncselek- mények száma	százalék- aránya az összeshez	összetétele (struktúra) %
A személy elleni	23 914	59	0,2	7,6
Közlekedési	17 664	68	0,4	8,8
– ittas járművezetés	10 495	32	0,3	4,1
Házasság, család, ifjúság és a nemi erkölcs elleni	6 582	1	0,0	0,1
Az államigazgatás, az igazság- szolgáltatás és a közélet tisztasága elleni	6 365	171	2,7	22,2
– hivatali bűncselekmények	407	114	28,0	14,8
– korrupciós bűncselekmények	964	31	3,2	4,0
Közrend elleni	68 986	146	0,2	18,9
Gazdasági	16 752	4	0,0	0,5
Vagyon elleni	253 366	53	0,0	6,9
Egyéb	405	270	66,7	35,0
Összesen	394 034	772	0,2	100,0

A rendőrök részvétele az összbünyözésben 2010. év

2/4. számú tábla

Bűncselekmény megnevezése	Regisztrált bűncse- lekmények száma	Ebből		
		a rendőrök által elkövetett bűncselek- mények száma	százalék- aránya az összeshez	összetétele (struktúra) %
A személy elleni	27 897	59	0,2	4,8
Közlekedési	16 447	55	0,3	4,4
– ittas járművezetés	9 710	19	0,2	1,5
Házasság, család, ifjúság és a nemi erkölcs elleni	6 798	7	0,1	0,6
Az államigazgatás, az igazság- szolgáltatás és a közélet tisztasága elleni	6 507	371	5,7	30,0
– hivatali bűncselekmények	458	295	64,4	23,9
– korrupciós bűncselekmények	482	59	12,2	4,8
Közrend elleni	93 612	148	0,2	12,0
Gazdasági	21 119	11	0,1	0,9
Vagyon elleni	273 613	62	0,0	5,0
Katonai	1 193	523	43,8	42,3
Összesen	447 186	1 236	0,3	100,0

A rendőrök részvétele az összбүнözésben 2011. év

2/5. számú tábla

Bűncselekmény megnevezése	Regisztrált bűncse- lekmények száma	Ebből		
		a rendőrök által elkövetett bűncselek- mények száma	százalék- aránya az összeshez	összetétele (struktúra) %
A személy elleni	27 204	41	0,2	3,6
Közlekedési	14 001	33	0,2	2,9
– ittas járművezetés	7 623	22	0,3	1,9
Házasság, család, ifjúság és a nemi erkölcs elleni	6 235	4	0,1	0,3
Az államigazgatás, az igazság- szolgáltatás és a közélet tisztasága elleni	6 707	442	6,6	38,5
– hivatali bűncselekmények	509	309	60,7	26,9
– korrupciós bűncselekmények	738	116	15,7	10,1
Közrend elleni	107 676	143	0,1	12,4
Gazdasági	32 490	2	0,0	0,2
Vagyon elleni	256 175	58	0,0	5,0
Katonai	883	426	48,2	37,1
Összesen	451 371	1 149	0,3	100,0

**A rendőrök részvétele az államigazgatás, az igazságszolgáltatás
és a közélet tisztasága elleni bűncselekményekben
2007. év**

3/1. számú tábla

Bűncselekmény megnevezése	Regisztrált bűncse- lekmények száma	Ebből	
		a rendőrök által elkövetett bűncselek- mények száma	százalék- aránya az összeshez
Az államigazgatás, az igazságszolgáltatás és a közélet tisztasága elleni összesen	4 907	169	3,4
– hivatali bűncselekmények	318	111	34,9
– hivatali visszaélés	129	53	41,1
– bántalmazás hivatalos eljárásban	170	48	28,2
– kényszervallatás	10	4	40,0
– jogellenes fogvatartás	8	6	75,0
– korrupciós bűncselekmények	350	33	9,4
– hivatali vesztegetés	236	28	11,9
– gazdasági vesztegetés	77	0	0,0
– befolyással üzérkedés	37	5	13,5

**A rendőrök részvétele az államigazgatás, az igazságszolgáltatás
és a közélet tisztasága elleni bűncselekményekben
2008. év**

3/2. számú tábla

Bűncselekmény megnevezése	Regisztrált bűncse- lekmények száma	Ebből	
		a rendőrök által elkövetett bűncselek- mények száma	százalék- aránya az összeshez
Az államigazgatás, az igazságszolgáltatás és a közélet tisztasága elleni összesen	6 384	200	3,1
– hivatali bűncselekmények	206	111	53,9
– hivatali visszaélés	123	63	51,2
– bántalmazás hivatalos eljárásban	64	32	50,0
– kényszervallatás	10	9	90,0
– jogellenes fogvatartás	9	7	77,8
– korrupciós bűncselekmények	542	51	9,4
– hivatali vesztegetés	279	41	14,7
– gazdasági vesztegetés	118	0	0,0
– befolyással üzérkedés	144	10	6,9

**A rendőrök részvétele az államigazgatás, az igazságszolgáltatás
és a közélet tisztasága elleni bűncselekményekben
2009. év**

3/3. számú tábla

Bűncselekmény megnevezése	Regisztrált bűncse- lekmények száma	Ebből	
		a rendőrök által elkövetett bűncselek- mények száma	százalék- aránya az összeshez
Az államigazgatás, az igazságszolgáltatás és a közélet tisztasága elleni összesen	6 365	171	2,7
– hivatali bűncselekmények	407	114	28,0
– hivatali visszaélés	359	94	26,2
– bántalmazás hivatalos eljárásban	38	14	36,8
– kényszervallatás	5	3	60,0
– jogellenes fogvatartás	5	3	60,0
– korrupciós bűncselekmények	964	31	3,2
– hivatali vesztegetés	549	28	5,1
– gazdasági vesztegetés	366	1	0,3
– befolyással üzérkedés	48	2	4,2

**A rendőrök részvétele az államigazgatás, az igazságszolgáltatás
és a közélet tisztasága elleni bűncselekményekben
2010. év**

3/4. számú tábla

Bűncselekmény megnevezése	Regisztrált bűncse- lekmények száma	Ebből	
		a rendőrök által elkövetett bűncselek- mények száma	százalék- aránya az összeshez
Az államigazgatás, az igazságszolgáltatás és a közélet tisztasága elleni összesen	6 507	371	5,7
– hivatali bűncselekmények	458	295	64,4
– hivatali visszaélés	376	268	71,3
– bántalmazás hivatalos eljárásban	66	19	28,8
– kényszervallatás	11	5	45,5
– jogellenes fogvatartás	4	3	75,0
– korrupciós bűncselekmények	481	59	12,3
– hivatali vesztegetés	228	44	19,3
– gazdasági vesztegetés	147	0	0,0
– befolyással üzérkedés	106	15	14,2

**A rendőrök részvétele az államigazgatás, az igazságszolgáltatás
és a közélet tisztasága elleni bűncselekményekben
2011. év**

3/5. számú tábla

Bűncselekmény megnevezése	Regisztrált bűncse- lekmények száma	Ebből	
		a rendőrök által elkövetett bűncselek- mények száma	százalék- aránya az összeshez
Az államigazgatás, az igazságszolgáltatás és a közélet tisztasága elleni összesen	6 707	442	6,6
– hivatali bűncselekmények	509	309	60,7
– hivatali visszaélés	448	280	62,5
– bántalmazás hivatalos eljárásban	52	23	44,2
– kényszervallatás	3	0	0,0
– jogellenes fogvatartás	5	5	100,0
– korrupciós bűncselekmények	738	116	15,7
– hivatali vesztegetés	259	110	42,5
– gazdasági vesztegetés	415	0	0,0
– befolyással üzérkedés	64	6	9,4

**A rendőrök bűnözésének
személyi oldala**

A rendőrök bűnözése Magyarországon

4. sz. tábla

Az elkövető lakhelye (megyék, főváros)	A rendőr bűnelkövetők összesen								
	2007.	2008.		2009.		2010.		2011.	
	száma	száma	2007. = 100%	száma	2007. = 100%	száma	2007. = 100%	száma	2007. = 100%
Baranya	6	3	50,0	27	450,0	33	550,0	17	283,3
Bács-Kiskun	20	5	25,0	25	125,0	23	115,0	14	70,0
Békés	11	8	72,7	40	363,6	54	490,9	21	190,9
Borsod-Abaúj-Zemplén	23	33	143,5	57	247,8	54	234,8	72	313,0
Csongrád	9	9	100,0	35	388,9	48	533,3	46	511,1
Fejér	13	16	123,1	19	146,2	25	192,3	23	176,9
Győr-Moson-Sopron	8	9	112,5	12	150,0	28	350,0	13	162,5
Hajdú-Bihar	25	18	72,0	33	132,0	63	252,0	35	140,0
Heves	6	10	166,7	14	233,3	27	450,0	14	233,3
Jász-Nagykun-Szolnok	27	20	74,1	23	85,2	44	163,0	28	103,7
Komárom-Esztergom	10	25	250,0	21	210,0	24	240,0	19	190,0
Nógrád	7	6	85,7	22	314,3	18	257,1	16	228,6
Pest	46	49	106,5	53	115,2	77	167,4	56	121,7
Somogy	10	12	120,0	34	340,0	23	230,0	18	180,0
Szabolcs-Szatmár-Bereg	59	38	64,4	81	137,3	172	291,5	83	140,7
Tolna	10	12	120,0	9	90,0	14	140,0	10	100,0
Vas	8	14	175,0	15	187,5	14	175,0	8	100,0
Veszprém	11	19	172,7	16	145,5	18	163,6	14	127,3
Zala	7	13	185,7	18	257,1	24	342,9	21	300,0
Megyék összesen	316	319	100,9	554	175,3	783	247,8	528	167,1
Főváros	43	34	79,1	88	204,7	59	137,2	79	183,7
Országos összesen	359	353	98,3	646	179,9	843	234,8	609	169,6
ebből külföldi	0	0		4		1		2	

**A rendőrök részvétele az összbűnözésben
2007. év**

5/1. számú tábla

Bűncselekmény megnevezése	Regisztrált bűnelkövetők száma	Ebből		
		rendőr bűn- elkövetők száma	százalék- aránya az összeshez	összetétele (struktúra) %
A személy elleni	8 090	32	0,4	8,9
Közlekedési	19 348	58	0,3	16,2
– ittas járművezetés	13 541	31	0,2	8,6
Házasság, család, ifjúság és a nemi erkölcs elleni	3 764	5	0,1	1,4
Az államigazgatás, az igazság- szolgáltatás és a közélet tisztasága elleni	3 940	145	3,7	40,4
– hivatali bűncselekmények	144	94	65,3	26,2
– korrupciós bűncselekmények	215	30	14,0	8,4
Közrend elleni	27 661	77	0,3	21,4
Gazdasági	5 247	16	0,3	4,5
Vagyon elleni	48 110	26	0,1	7,2
Katonai	1	0	0,0	0,0
Összesen	116 161	359	0,3	100,0

**A rendőrök részvétele az összбүнözésben
2008. év**

5/2. számú tábla

Bűncselekmény megnevezése	Regisztrált bűnelkövetők száma	Ebből		
		rendőr bűn- elkövetők száma	százalék- aránya az összeshez	összetétele (struktúra) %
A személy elleni	10 000	27	0,3	7,6
Közlekedési	16 046	67	0,4	19,0
– ittas járművezetés	10 973	36	0,3	10,2
Házasság, család, ifjúság és a nemi erkölcs elleni	3 870	4	0,1	1,1
Az államigazgatás, az igazság- szolgáltatás és a közélet tisztasága elleni	3 983	153	3,8	43,3
– hivatali bűncselekmények	147	100	68,0	28,3
– korrupciós bűncselekmények	264	30	11,4	8,5
Közrend elleni	28 724	76	0,3	21,5
Gazdasági	6 514	5	0,1	1,4
Vagyon elleni	47 447	21	0,0	5,9
Katonai	0	0	0,0	0,0
Összesen	116 584	353	0,3	100,0

**A rendőrök részvétele az összбүнözésben
2009. év**

5/3. számú tábla

Bűncselekmény megnevezése	Regisztrált bűnelkövetők száma	Ebből		
		rendőr бűn- elkövetők száma	százalék- aránya az összeshez	összetétele (struktúra) %
A személy elleni	11 434	34	0,3	5,3
Közlekedési	15 133	64	0,4	9,9
– ittas járművezetés	10 103	29	0,3	4,5
Házasság, család, ifjúság és a nemi erkölcs elleni	4 123	0	0,0	0,0
Az államigazgatás, az igazság- szolgáltatás és a közélet tisztasága elleni	4 284	129	3,0	20,0
– hivatali бűncselekmények	173	78	45,1	12,1
– korrupciós бűncselekmények	340	37	10,9	5,7
Közrend elleni	28 002	99	0,4	15,3
Gazdasági	6 409	4	0,1	0,6
Vagyon elleni	43 034	35	0,1	5,4
Katonai	411	281	68,4	43,5
Összesen	112 830	646	0,6	100,0

**A rendőrök részvétele az összбүнözésben
2010. év**

5/4. számú tábla

Bűncselekmény megnevezése	Regisztrált bűnelkövetők száma	Ebből		
		rendőr бűn- elkövetők száma	százalék- aránya az összeshez	összetétele (struktúra) %
A személy elleni	12 966	24	0,2	2,8
Közlekedési	13 556	52	0,4	6,2
– ittas járművezetés	9 288	16	0,2	1,9
Házasság, család, ifjúság és a nemi erkölcs elleni	4 470	3	0,1	0,4
Az államigazgatás, az igazság- szolgáltatás és a közélet tisztasága elleni	4 464	147	3,3	17,4
– hivatali бűncselekmények	233	95	40,8	11,3
– korrupciós бűncselekmények	262	41	15,6	4,9
Közrend elleni	32 027	103	0,3	12,2
Gazdasági	6 691	8	0,1	0,9
Vagyon elleni	47 593	29	0,1	3,4
Katonai	762	477	62,6	56,6
Összesen	122 529	843	0,7	100,0

**A rendőrök részvétele az összbűnözésben
2011. év**

5/5. számú tábla

Bűncselekmény megnevezése	Regisztrált bűnelkövetők száma	Ebből		
		rendőr bűn- elkövetők száma	százalék- aránya az összeshez	összetétele (struktúra) %
A személy elleni	11 743	16	0,1	2,6
Közlekedési	11 130	29	0,3	4,8
– ittas járművezetés	7 361	18	0,2	3,0
Házasság, család, ifjúság és a nemi erkölcs elleni	4 253	4	0,1	0,7
Az államigazgatás, az igazság- szolgáltatás és a közélet tisztasága elleni	4 606	148	3,2	24,3
– hivatali bűncselekmények	224	92	41,1	15,1
– korrupciós bűncselekmények	252	43	17,1	7,1
Közrend elleni	30 790	58	0,2	9,5
Gazdasági	6 031	2	0,0	0,3
Vagyon elleni	43 816	24	0,1	3,9
Katonai	526	328	62,4	53,9
Összesen	112 895	609	0,5	100,0

**A rendőrök részvétele az államigazgatás, az igazságszolgáltatás
és a közélet tisztasága elleni bűncselekményekben
2007. év**

6/1. számú tábla

Bűncselekmény megnevezése	Regisztrált bűnel- követők száma	Ebből	
		rendőr bűn- elkövetők száma	százalék- aránya az összeshez
Az államigazgatás, az igazságszolgáltatás és a közélet tisztasága elleni összesen	3 940	145	3,7
– hivatali bűncselekmények	144	94	65,3
– hivatali visszaélés	75	32	42,7
– bántalmazás hivatalos eljárásban	55	51	92,7
– kényszervallatás	9	8	88,9
– jogellenes fogvatartás	5	3	60,0
– korrupciós bűncselekmények	215	30	14,0
– hivatali vesztegetés	166	28	16,9
– gazdasági vesztegetés	22	0	0,0
– befolyással üzérkedés	27	2	7,4

**A rendőrök részvétele az államigazgatás, az igazságszolgáltatás
és a közélet tisztasága elleni bűncselekményekben
2008. év**

6/2. számú tábla

Bűncselekmény megnevezése	Regisztrált bűnel- követők száma	Ebből	
		rendőr bűn- elkövetők száma	százalék- aránya az összeshez
Az államigazgatás, az igazságszolgáltatás és a közélet tisztasága elleni összesen	3 983	153	3,8
– hivatali bűncselekmények	147	100	68,0
– hivatali visszaélés	98	57	58,2
– bántalmazás hivatalos eljárásban	33	29	87,9
– kényszervallatás	4	3	75,0
– jogellenes fogvatartás	12	11	91,7
– korrupciós jellegű bűncselekmények	264	30	11,4
– hivatali vesztegetés	190	29	15,3
– gazdasági vesztegetés	39	0	0,0
– befolyással üzérkedés	35	1	2,9

**A rendőrök részvétele az államigazgatás, az igazságszolgáltatás
és a közélet tisztasága elleni bűncselekményekben
2009. év**

6/3. számú tábla

Bűncselekmény megnevezése	Regisztrált bűnel- követők száma	Ebből	
		rendőr bűn- elkövetők száma	százalék- aránya az összeshez
Az államigazgatás, az igazságszolgáltatás és a közélet tisztasága elleni összesen	4 284	129	3,0
– hivatali bűncselekmények	173	78	45,1
– hivatali visszaélés	135	57	42,2
– bántalmazás hivatalos eljárásban	27	12	44,4
– kényszervallatás	5	4	80,0
– jogellenes fogvatartás	6	5	83,3
– korrupciós jellegű bűncselekmények	339	37	10,9
– hivatali vesztegetés	279	35	12,5
– gazdasági vesztegetés	41	0	0,0
– befolyással üzérkedés	19	2	10,5

**A rendőrök részvétele az államigazgatás, az igazságszolgáltatás
és a közélet tisztasága elleni bűncselekményekben
2010. év**

6/4. számú tábla

Bűncselekmény megnevezése	Regisztrált bűnel- követők száma	Ebből	
		rendőr bűn- elkövetők száma	százalék- aránya az összeshez
Az államigazgatás, az igazságszolgáltatás és a közélet tisztasága elleni összesen	4 464	147	3,3
– hivatali bűncselekmények	233	95	40,8
– hivatali visszaélés	163	67	41,1
– bántalmazás hivatalos eljárásban	63	24	38,1
– kényszervallatás	6	4	66,7
– jogellenes fogvatartás	1	0	0,0
– korrupciós jellegű bűncselekmények	259	41	15,8
– hivatali vesztegetés	170	37	21,8
– gazdasági vesztegetés	48	0	0,0
– befolyással üzérkedés	41	4	9,8

**A rendőrök részvétele az államigazgatás, az igazságszolgáltatás
és a közélet tisztasága elleni bűncselekményekben
2011. év**

6/5. számú tábla

Bűncselekmény megnevezése	Regisztrált bűnel- követők száma	Ebből	
		rendőr bűn- elkövetők száma	százalék- aránya az összeshez
Az államigazgatás, az igazságszolgáltatás és a közélet tisztasága elleni összesen	4 606	148	3,2
– hivatali bűncselekmények	224	92	41,1
– hivatali visszaélés	171	59	34,5
– bántalmazás hivatalos eljárásban	44	26	59,1
– kényszervallatás	0	0	0,0
– jogellenes fogvatartás	8	6	75,0
– korrupciós jellegű bűncselekmények	252	43	17,1
– hivatali vesztegetés	148	40	27,0
– gazdasági vesztegetés	62	0	0,0
– befolyással üzérkedés	42	3	7,1

TARTALOMJEGYZÉK

	<u>oldal</u>
I. BEVEZETÉS	3
II. AZ ÖSSZBŰNÖZÉS CSELEKMÉNYI OLDALÁNAK ÖSSZEHASONLÍTÁSA A RENDŐRÖK ÁLTAL ELKÖVETETT BŰNCSELEKMÉNYEK ALAKULÁSÁVAL ÉS STRUKTÚRÁJÁVAL	4
1/a. sz. ábra A 2011. évben regisztrált bűncselekmények megoszlása	7
1/b. sz. ábra A 2011. évben regisztrált rendőrök által elkövetett bűncselekmények megoszlása	7
III. AZ ÖSSZBŰNÖZÉS SZEMÉLYI OLDALÁNAK ÖSSZEHASONLÍTÁSA A RENDŐR BŰNELKÖVETŐK SZÁMÁNAK ALAKULÁSÁVAL ÉS STRUKTÚRÁJÁVAL	8
2/a. sz. ábra A 2011. évben regisztrált bűnelkövetők megoszlása	11
2/b. sz. ábra A 2011. évben regisztrált rendőr bűnelkövetők megoszlása	11
IV. KÖVETKEZTETÉSEK	12

STATISZTIKAI TÁBLÁK

A RENDŐRÖK BŰNÖZÉSÉNEK CSELEKMÉNYI OLDALA

1. sz. tábla A rendőrök által elkövetett bűncselekmények	17
2/1. sz. tábla A rendőrök részvétele az összбűнözésben 2007. év	18
2/2. sz. tábla A rendőrök részvétele az összбűнözésben 2008. év	19
2/3. sz. tábla A rendőrök részvétele az összбűнözésben 2009. év	20
2/4. sz. tábla A rendőrök részvétele az összбűнözésben 2010. év	21
2/5. sz. tábla A rendőrök részvétele az összбűнözésben 2011. év	22

	<u>o l d a l</u>	
3/1. sz. tábla	A rendőrök részvétele az államigazgatás, az igazságszolgáltatás és a közélet tisztasága elleni bűncselekményekben 2007. év	23
3/2. sz. tábla	A rendőrök részvétele az államigazgatás, az igazságszolgáltatás és a közélet tisztasága elleni bűncselekményekben 2008. év	24
3/3. sz. tábla	A rendőrök részvétele az államigazgatás, az igazságszolgáltatás és a közélet tisztasága elleni bűncselekményekben 2009. év	25
3/4. sz. tábla	A rendőrök részvétele az államigazgatás, az igazságszolgáltatás és a közélet tisztasága elleni bűncselekményekben 2010. év	26
3/5. sz. tábla	A rendőrök részvétele az államigazgatás, az igazságszolgáltatás és a közélet tisztasága elleni bűncselekményekben 2011. év	27

A RENDŐRÖK BŰNÖZÉSÉNEK SZEMÉLYI OLDALA

4. sz. tábla	A rendőrök bűnözése Magyarországon	31
5/1. sz. tábla	A rendőrök részvétele az összбűнözésben 2007. év	32
5/2. sz. tábla	A rendőrök részvétele az összбűнözésben 2008. év	33
5/3. sz. tábla	A rendőrök részvétele az összбűнözésben 2009. év	34
5/4. sz. tábla	A rendőrök részvétele az összбűнözésben 2010. év	35
5/5. sz. tábla	A rendőrök részvétele az összбűнözésben 2011. év	36
6/1. sz. tábla	A rendőrök részvétele az államigazgatás, az igazságszolgáltatás és a közélet tisztasága elleni bűncselekményekben 2007. év	37
6/2. sz. tábla	A rendőrök részvétele az államigazgatás, az igazságszolgáltatás és a közélet tisztasága elleni bűncselekményekben 2008. év	38

	<u>o l d a l</u>
6/3. sz. tábla A rendőrök részvétele az államigazgatás, az igazságszolgáltatás és a közélet tisztasága elleni bűncselekményekben 2009. év	39
6/4. sz. tábla A rendőrök részvétele az államigazgatás, az igazságszolgáltatás és a közélet tisztasága elleni bűncselekményekben 2010. év	40
6/5. sz. tábla A rendőrök részvétele az államigazgatás, az igazságszolgáltatás és a közélet tisztasága elleni bűncselekményekben 2011. év	41
 <i>TARTALOMJEGYZÉK</i>	 43