

**BÚNELKÖVETŐ RENDŐRÖK
ÉS RENDŐR SÉRTETTEK
A 2004-2008. ÉVEKBEN**

2009. év

Kiadja:
Legfőbb Ügyészség
Számítástechnika-alkalmazási és Információs Főosztály

ISSN 1417-6688

I.

B E V E Z E T É S

A rendőrök és az összбүнözés kapcsolata az első pillanatban egyszerűnek, egyértelműnek tűnik, hiszen a rendőr бүнүldöző és a rendőrség legalapvetőbb alkotmányos kötelezettsége a közbiztonság és a belső rend védelme. Ezért az állam a rendőrséget, mint a társadalom egyik fontos intézményét számos eszközzel támogatja, mert feladatának csak akkor tud megfelelni, ha tagjai sajátos kötelezettségeiknek, az azokra vonatkozó jogszabályoknak, szabályzatoknak és parancsoknak maradéktalanul eleget tesznek.

Ennek érdekében szigorú szolgálati rendet és fegyelmet kell megkövetelni. Ebben nyilvánul meg a rendőri hivatás legalapvetőbb különbsége az egyéb állami és társadalmi kötelezettségektől. A különbségből fakadóan a rendőrség tagjaival szemben egyrészt a társadalom fokozott elvárásokat támaszt, másrészt tevékenységüket fokozott büntetőjogi védelemben részesíti.

Nem kívánatos kapcsolat is kialakulhat azonban a rendőr és az összбүнözés között, jelesül, amikor a бүнүldöző бүнелkövetővé válik.

A legtágabb értelemben a rendőri kriminalitás – mint speciális бүнözési forma – összetett jelenség, mert az e körbe tartozó бүнцselekmények lehetnek olyanok, amelyek a polgári életviszonyok között büntetőjogilag egyáltalán nem nyernek értékelést, mint például a jelentési kötelezettség megszegése. Továbbá lehetnek olyanok, amelyek elkövetése akár rendőr, akár polgári személy cselekményéről legyen szó, egyformán büntetendő, mint például a lopás. S végezetül lehetnek olyan cselekmények, amelyek az általános büntető jogszabályok szerint is büntetendők ugyan, azonban azok a rendőri életviszonyok között elkövetve közvetlen támadást jelentenek a rend és a fegyelem, illetve a hatósági munkába vetett bizalom ellen, ezért súlyosabb megítélés alá esnek. Ezekre kézenfekvő példa a бántalmazás hivatalos eljárásban.

A rendőrök katonai büntetőeljárás hatálya alá tartozó cselekményei nem részei a jelen elemzésnek, mert a gyakorlati tapasztalatok szerint azok a magatartások érdemelnek kiemelt figyelmet, amelyek az általános büntető jogszabályok szerint, vagy annál súlyosabban minősülnek, hiszen előfordulásuk relatív gyakorisága és közmegítélésük ezt indokolja.

II.

AZ ÖSSZBŰNÖZÉS CSELEKMÉNYI OLDALÁNAK ÖSSZEHASONLÍTÁSA A RENDŐRÖK ÁLTAL ELKÖVETETT BŰNCSELEKMÉNYEK ALAKULÁSÁVAL ÉS STRUKTÚRÁJÁVAL

Az ismertté vált közvádas bűncselekmények száma az elmúlt öt évet vizsgálva hullámzó tendenciát mutat. 2007-ről 2008-ra kis mértékben (4,3%-kal) csökkent (426.914-ről 408.407-re).

A vagyon elleni bűncselekmények száma – az utóbbi öt évet áttekintve – 2007-ben volt a legmagasabb (276.193) 2008-ban 265.755-re változott. A csökkenés 3,8%-os.

2008-ban a vagyon elleni bűnözésen belül a legnagyobb arányban, 47,8%-ban lopás, további 16,2%-ban betöréses lopás fordult elő.

A közrend elleni bűncselekmények a vagyon elleni bűncselekményeket követően – 17,8%-kal – a második legmagasabb részarányt foglalják el az össz bűnözésen belül. Számuk – az elmúlt öt évet tekintve – 2005-ben volt a legmagasabb (83.983). A 2008. évben 72.547 vált ismertté ebből a bűncselekmény-fajtából, ez 5,0%-os csökkenést jelent a 2007. évhez viszonyítva.

A kategórián belül a legjelentősebb hányadot az okirat-hamisítások és okirattal visszaélések képezik, számuk 2008-ban 48.645, arányuk 67,1%. Az utóbbi öt évet figyelemmel kísérve, a garázdaságok száma 2005-ig folyamatos emelkedést mutatott, majd 2006-ban csökkent, 2007-ben a csökkenés tovább folytatódott, 2008-ban azonban visszaállt az emelkedés. Számuk 10.786, a növekedés 14,6%-os.

Az össz bűnözésen belül a közlekedési bűncselekmények száma 19.450, részaránya 4,8% volt.

A közlekedési bűncselekményeken belül jelentős részt képvisel a közúti jármű ittas vezetése, amely 2008-ban a közlekedési bűncselekmények 59,2%-át tette ki. A 2007. évről 2008-ra a súlyos testi sértést okozó közúti baleset okozások száma 14,6%-kal, a halálos közúti baleset okozásoké 23,0%-kal csökkent (2007.: 482; 2008.: 371).

A személy elleni bűncselekmények 2008-ban az ismertté vált összes bűncselekmény 5,1%-át képezték, amely magasabb volt a 2007. évi 4,0%-nál. Az utóbbi 5 évben a 2008. évi 5,1% a legmagasabb arány.

A szándékos súlyos testi sértések száma az elmúlt 5 évben hullámzó tendenciát mutatott. 2008-ban 7.631 ilyen bűncselekmény vált ismertté, ez a 2007. évi 6.796-nál 12,3%-kal több.

A gazdasági bűnözés össz-bűnözésen belüli aránya az elmúlt 5 évben 3,3-4,2% között mozgott, 2008-ban 3,9% volt. 2008-ban 15.870 gazdasági bűncselekmény vált ismertté, 13,2%-kal több az előző évinél.

A kategórián belül a pénzhamisítások száma 2.676-ról 1.767-re, 34,0%-kal csökkent. A munkáltatással összefüggésben elkövetett adócsalások száma emelkedett, 1.653-ról 2.003-ra, 21,2%-kal.

A házasság, a család, az ifjúság és a nemi erkölcs elleni bűncselekmények aránya az elmúlt években 1,8-4,9% között mozgott, 2008-ban számuk a 2007. évi 15.285-ről 7.521-re, 50,8%-kal csökkent (arányuk 1,8%). 2007-ben a kategórián belül jelentős számban vált ismertté a tiltott pornográf felvétellel visszaélés bűncselekménye (9.934).

Az államigazgatás, az igazságszolgáltatás és a közélet tisztasága elleni bűncselekmények aránya az elmúlt öt évben 1,1-1,6% között változott. A 2008-ban ismertté vált 6.384 ilyen jellegű bűncselekmény 30,1 %-kal több a 2007. évi 4.907-nél.

A rendőri kriminalitás cselekményi oldalának alakulása a 2004-2008. években eltérő képet mutat az össz-bűnözéstől. Ebben a kategóriában a tendencia „hullámzó”. Ugyanakkor megállapíthatjuk azt is, hogy a rendőrök bűnözése az össz-bűnözésnek csupán töredékét alkotja, mert a 2004-ban jelentkező legmagasabb szám, a 772 is csupán 0,2%-a a 418.883 ismertté vált összes bűncselekménynek.

A vizsgált kategória bűnözésének struktúrája néhány bűncselekménycsoport tekintetében eltérő képet mutat az össz-bűnözés összetételétől.

A bűnözés e sajátos megjelenési formájára jellemző az államigazgatás, az igazságszolgáltatás és a közélet tisztasága elleni bűncselekmények elkövetése, amely 2004-2008. évek között a rendőrök által elkövetett bűncselekmények 22,5-39,4%-át tette ki és e részesedési arány jelentős hányada hivatali bűncselekmény volt.

A hivatali bűncselekmények összetételét tekintve a bántalmazás hivatalos eljárás-ban 2004-ben ezen bűncselekmények 50,0%-át képezte. Ez 2005-ben 61,5%, 2006-ban 71,7%, 2007-ben 28,2% volt, végül 2008-ban 50,0%-ra emelkedett.

E bűncselekmény törvényi tényállása lehetőséget ad arra, hogy két személy "a bűncselekményt egymás tevékenységéről tudva, közösen" kövesse el. Így a gyakorlatban előfordulhat, hogy a két elkövető közül csak az egyik rendőr, a másik pedig nem.

A súlyosabb megítélésű kényszervallatás és jogellenes fogvatartás együttes száma 2004-ben volt a legmagasabb, 21. Ez a szám 2008-ban lecsökkent 16-ra.

A korrupciós jellegű bűncselekmények az öt év folyamán a vizsgált réteg bűnözésének 5,0-19,6%-át tették ki. A bevezetőben már említettük, hogy ez a kategória a rendőrök esetében súlyosabban minősül, mint az „átlag polgár” tekintetében, mert az egész államigazgatás tekintélyén esik csorba. Abszolút számuk 2004-től kezdődően hullámzó tendenciát mutat (70, 60, 24, 33, 51).

A közrend elleni bűncselekmények részesedése a rendőröknél a 2004-2008. években 12,8-33,1% között mozgott, 2008-ban 27,0% volt.

A személy elleni bűncselekmények aránya – az elmúlt öt évet figyelembe véve – 2008-ban volt a legmagasabb, 10,6%. Meg kell azonban jegyezni, hogy a bűncselekmények közel 80%-a jogosulatlan adatkezelés és különleges személyes adatokkal visszaélés (2003-tól visszaélés személyes adattal, Btk. 177/A. §) – tehát nem erőszakos cselekmény – volt. 2004-ben ez az arány 6,9%, 2005-ben 8,2%, 2006-ban 8,5%, 2007-ben 9,2% volt.

A közlekedési bűncselekmények aránya az elmúlt 5 évet vizsgálva 8,1-16,9% között váltakozott. A kategória „legnépesebb” csoportjának, az ittas járművezetéseknek az aránya 4,3-9,2% volt.

Az össz-bűnözés 65,1%-át kitevő vagyon elleni bűnözéssel szemben e bűncselekmény-csoport a rendőröknél a 2004-2008. években 6,5-29,9% volt. A legmagasabb, 29,9%-os értéket a 2007. évben regisztrálták, az összes ismertté vált vagyon elleni bűncselekménynek ez a szám (224) mindössze 0,1%-át tette ki. 2008-ban ez a szám mindössze 33.

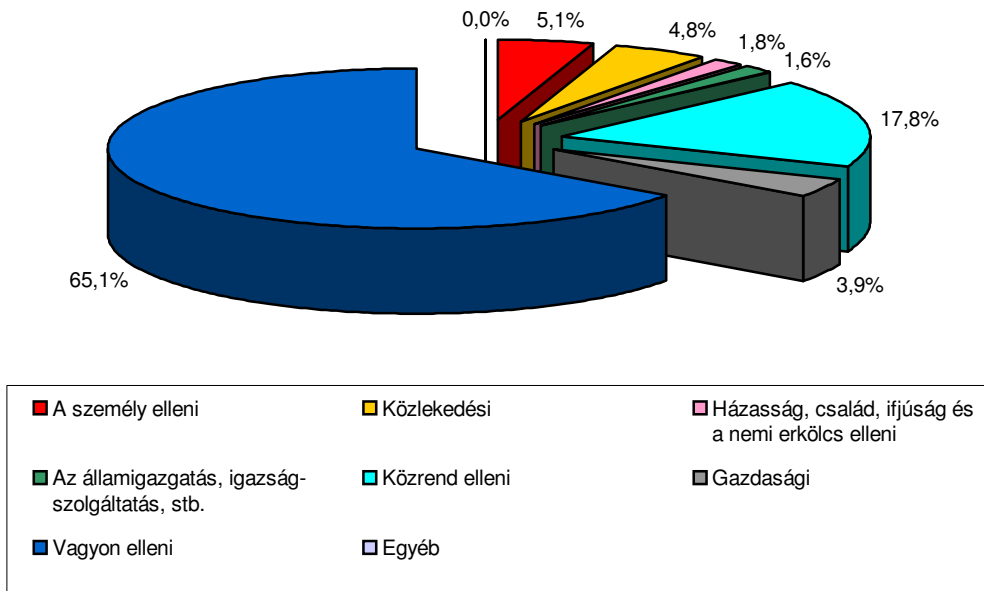
A rendőrök által elkövetett gazdasági bűncselekmények aránya az összes gazdasági bűncselekményhez képest az elmúlt öt évben a 0,1%-ot nem haladta meg, a rendőrök által elkövetett bűncselekményeknek pedig a 1,0-2,5%-át tették ki.

2007-ben 19, 2008-ban 5 gazdasági bűncselekmény vált ismertté. (2008-ban az összes gazdasági bűncselekmény 0,1%-át sem érte el.)

A házasság, a család, az ifjúság és a nemi erkölcs elleni bűncselekmények aránya az elmúlt 5 év folyamán 0,1-14,9% között mozgott. Az első 3 évben igen alacsony a szám és az arány, 2007-ben viszont 112 ilyen bűncselekmény vált ismertté. Ebből 108 tiltott pornográf felvétellel visszaélés volt. 2008-ban ezen kategóriában 8 rendőrök által elkövetett bűncselekmény vált ismertté. Ez a struktúrában 1,6%-ot képvisel.

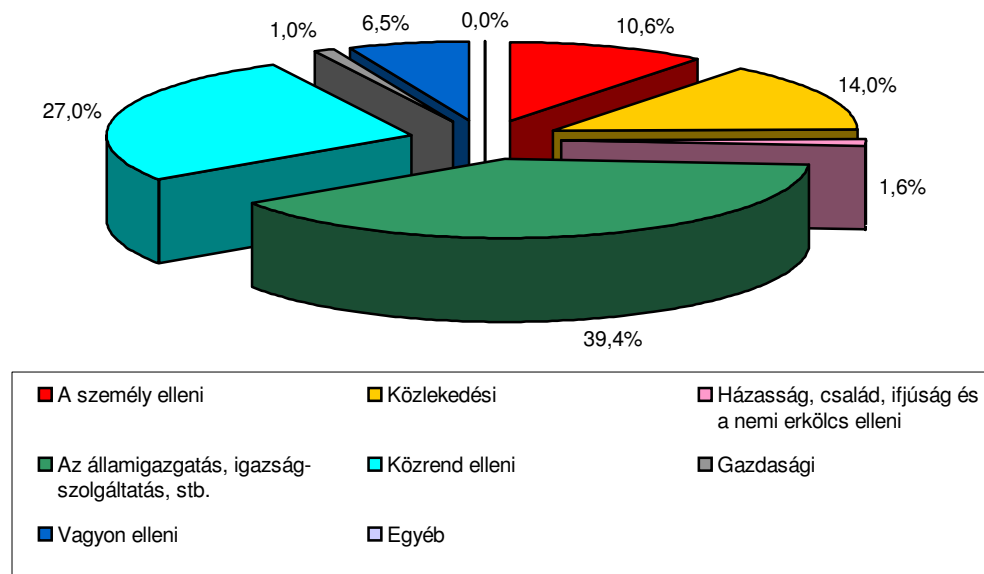
A 2008. évben ismertté vált bűncselekmények megoszlása

1/a. sz. ábra



A 2008. évben rendőrök által elkövetett ismertté vált bűncselekmények megoszlása

1/b. sz. ábra



III.

AZ ÖSSZBÜNÖZÉS SZEMÉLYI OLDALÁNAK ÖSSZEHASONLÍTÁSA A RENDŐR BÜNELKÖVETŐK SZÁMÁNAK ALAKULÁSÁVAL ÉS STRUKTÚRÁJÁVAL

Az ismertté vált bűnelkövetők száma a 2004-2008. évek átlagában 124.178 volt. Ezt az átlagot az ismertté vált bűnelkövetők száma jelentősebben 2005-ben (7,7%-kal) haladta meg. A 2008. évben 116.584 bűnelkövető vált ismertté, ez 6,1%-kal maradt alatta az öt éves átlagnak.

A különböző bűncselekmény-csoportok bűnelkövetőinek megoszlása a 2008. évben is hasonlóan alakult, mint a korábbi években. A legnagyobb arányban, 40,7%-ban a vagyon elleni bűncselekmények, ezt követően a közrend elleni (24,6%), a közlekedési (13,8%), a személy elleni (8,6%), a gazdasági (5,0%), az államigazgatás, az igazságszolgáltatás és a közelet tisztasága elleni (3,4%), és a házasság, a család, az ifjúság és a nemi erkölcs elleni (3,3%) bűncselekmények elkövetői váltak ismertté.

A rendőri kriminalitás személyi oldalát vizsgálva az ismertté vált rendőr bűnelkövetők száma 2004-ben 405, 2005-ben 419, 2006-ban 330, 2007-ben 359 2008-ban 353 volt; a csökkenés öt év alatt 12,8%-os.

A rendőr bűnelkövetők összes bűnelkövetőkhöz mért aránya az elmúlt 5 évben átlagosan 0,3 % volt.

A rendőr bűnelkövetők között legmagasabb, 34,4-45,7%-os az arány az államigazgatás, az igazságszolgáltatás és a közelet tisztasága elleni bűncselekmények körében. E bűncselekmény-csoporton belül is – az ismertté vált bűncselekmények arányához igazodóan – legmagasabb a hivatali bűncselekmények bűnelkövetőinek – 18,9-28,3%-os – részesedése.

Meg kell állapítani, hogy különösen a bűnügyi és közrendvédelmi szolgálat területén néhány bűncselekmény gyakorisága kiemelkedő. Jellemzőnek tekinthető a jogellenes fogvatartás, a bántalmazás hivatalos eljárásban és a kényszervallatás rendőr általi elkövetése, pedig indokolt és megalapozott az igény, hogy a polgárok számára fokozott védelmet biztosítsunk olyan személyek részéről jövő törvénytelen cselekményekkel szemben, akik hivatásuknál fogva alkalmaznak személyes szabadságot korlátozó intézkedéseket. A társadalom elvárja az ilyen hivatalos személyektől azt, hogy munkájuk során fokozottan ügyeljenek a törvényes előírásokra, a személyi szabadság korlátozásának törvényi előfeltételeire.

A hivatali apparátusba vetett bizalom nem kis mértékben függ attól, hogy a hivatalos személyek hogyan bánnak a lakosság hozzájuk forduló vagy eléjük kerülő tagjaival. Az udvarias, segítőkész magatartás növeli a bizalmat, de a durva, megálázó, az emberi önérzetet sértő bánásmód nagy fokban alkalmas az államapparátusba vetett bizalom megingatására, gyengítésére.

Az emberi önérzetet sértő cselekmények általában akkor is büntetendők, ha azokat nem hivatalos személyek követik el, de még inkább indokolt az ilyen cselekmények legkirívóbb alakját, a tetteges bántalmazást szigorúbban minősíteni abban az esetben, ha azt hivatalos személy hivatása gyakorlása során követi el.

A hivatalos eljárásban elkövetett bántalmazás egyik speciális esete a kényszervallatás. Egyes hivatalos személyek olyan munkakört töltenek be, amellyel együtt jár a felek meghallgatása, nyilatkozataik rögzítése. Különösen olyan esetekben van erre szükség, amikor a hivatalos személy döntése mások nyilatkozataira épülő tényállás megállapításától függ. Ilyen esetekben jelentős érdek fűződik ahhoz, hogy a hivatalos személy az ügyek eldöntése alapjául szolgáló tényeket a valóságnak megfelelően és ne kényszerrel, vagy fenyegetéssel állapítsa meg.

Az e bűncselekményeket megvalósító rendőr bünelkövetők aránya a hivatali bűncselekmények számához viszonyítva 2004-2008. évben a következők szerint alakult:

Az elmúlt öt évben a hivatali bűncselekményt elkövető rendőr bünelkövetők 22,8-54,0%-a követett el bántalmazást hivatalos eljárásban, a kényszervallatást elkövető rendőrök aránya az elmúlt 5 évben 3,0-13,2% között mozgott, a legmagasabb a 2004. évi 13,2% volt. (2008-ben 3,0% volt az arány.) A jogellenes fogvatartás bűncselekményét elkövetők aránya az elmúlt 5 évben 1,3-11,0% között változott (2008-ban volt a legmagasabb érték, 11,0%).

A 2008. évben a rendőr bünelkövetők 8,5%-a követett el korruptióss jellegű bűncselekményt. Arányuk az elmúlt öt évben 8,2-12,8% között változott.

A közlekedési bűncselekményt megvalósító rendőr bünelkövetők aránya 16,2-24,8% között mozgott, 2008-ban 19,0% volt. E bűncselekmény-csoporton belül 8,6-13,0% között található az ittas járművezetők. Ez az arány 2008-ban 10,2% volt .

A közrend elleni bűncselekmények aránya az elmúlt 5 évben 17,0-21,5% között mozgott, a 2008. évben 21,5% volt.

Vagyon elleni bűncselekményt követett el a rendőr bűnelkövetők 5,9-13,3%-a, a legalacsonyabb a 2008. évi 5,9% volt. Az összes vagyon elleni bűncselekményt megvalósítókat véve alapul ez nem érte el a 0,1%-ot sem.

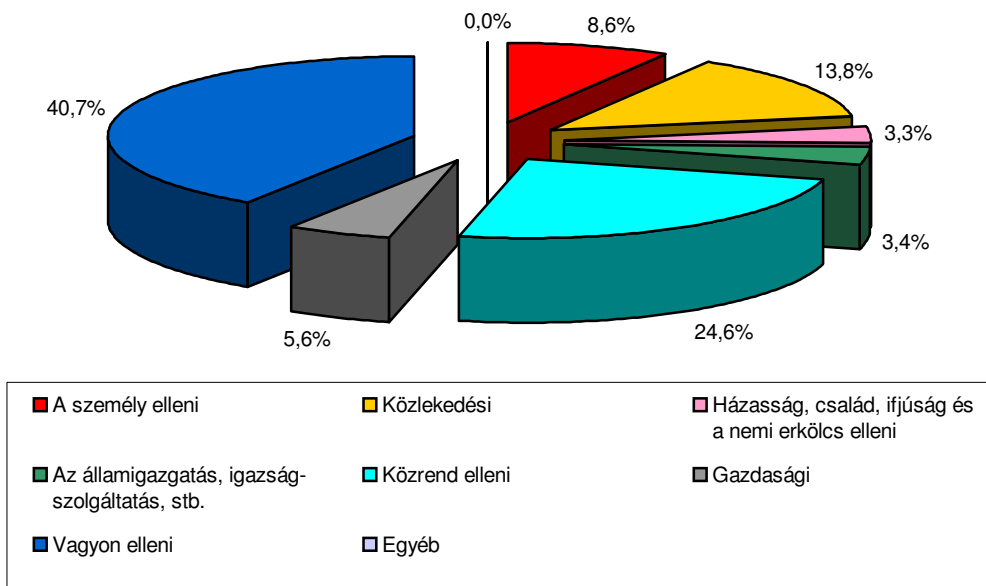
A házasság, a család, az ifjúság és a nemi erkölcs elleni bűncselekményt elkövetők aránya az elmúlt 5 évben átlagosan 0,9% volt. 2008-ban 4 rendőr követett el ilyen bűncselekményt. (Megjegyzendő, hogy a korábban említett 108 tiltott pornográf felvétellel visszaélést 1 rendőr követte el.)

A gazdasági bűncselekményt elkövetők aránya 1,2-4,5% között mozgott.

Itt említhető meg az a tény, hogy nem ismerjük – mert kriminálstatisztikai módszerekkel nem mutatható ki – a rendőrök részesedését az 5 év átlagában 180 ezer ismeretlen elkövetőjű bűncselekményből.

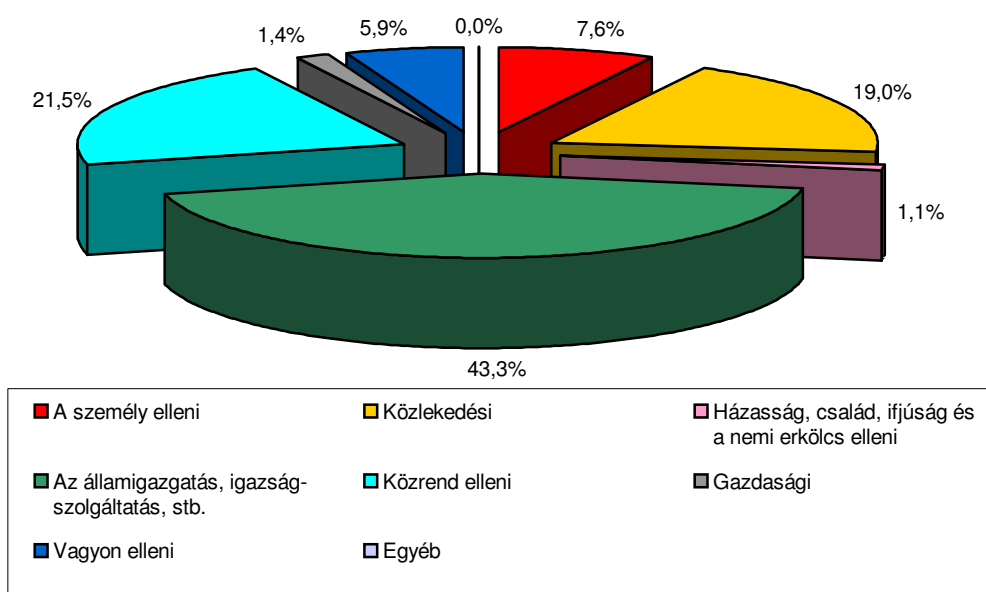
A 2008. évben ismertté vált bűnelkövetők megoszlása

2/a. sz. ábra



A 2008. évben ismertté vált rendőr bűnelkövetők megoszlása

2/b. sz. ábra



IV.

AZ ÖSSZBÜNÖZÉS SÉRTETTI OLDALÁNAK ÖSSZEHASONLÍTÁSA A RENDŐR SÉRTETTEK SZÁMÁNAK ALAKULÁSÁVAL ÉS STRUKTÚRÁJÁVAL

Az elmúlt öt évet figyelemmel kísérve megállapítható, hogy az ismertté vált bűncselekmények sértettjeinek száma 2004-ben 236.195, 2005-ben 225.516, 2006-ban 214.896, 2007-ben 232.349, 2008-ban 212.018 volt.

A vagyon elleni bűnözés összébűnözéshez mért igen nagy arányának megfelelően az elmúlt 5 évben átlagosan a sértettek 83,4%-át érte vagyoni kár.

2008-ban a vagyon elleni bűncselekmények sértettjeinek aránya 83,8%, a személy elleni bűncselekményeké 7,1%, a közrend elleni bűncselekményeké 4,9%, a közlekedési bűncselekményeké 2,4%, a házasság, a család, az ifjúság és a nemi erkölcs elleni bűncselekményeknél 1,4%. Nem érte el az 1%-ot azoknak a sértetteknek az aránya, akiknek az államigazgatás, az igazságszolgáltatás és a közélet tisztasága ellen elkövetett bűncselekmény okozott sérelmet.

A rendőr sértettek száma az elmúlt öt évben hullámzó tendenciát mutat (2004. év: 1.206, 2005. év: 1.122, 2006. év: 1 034, 2007. év: 1.025, 2008. év: 1.224).

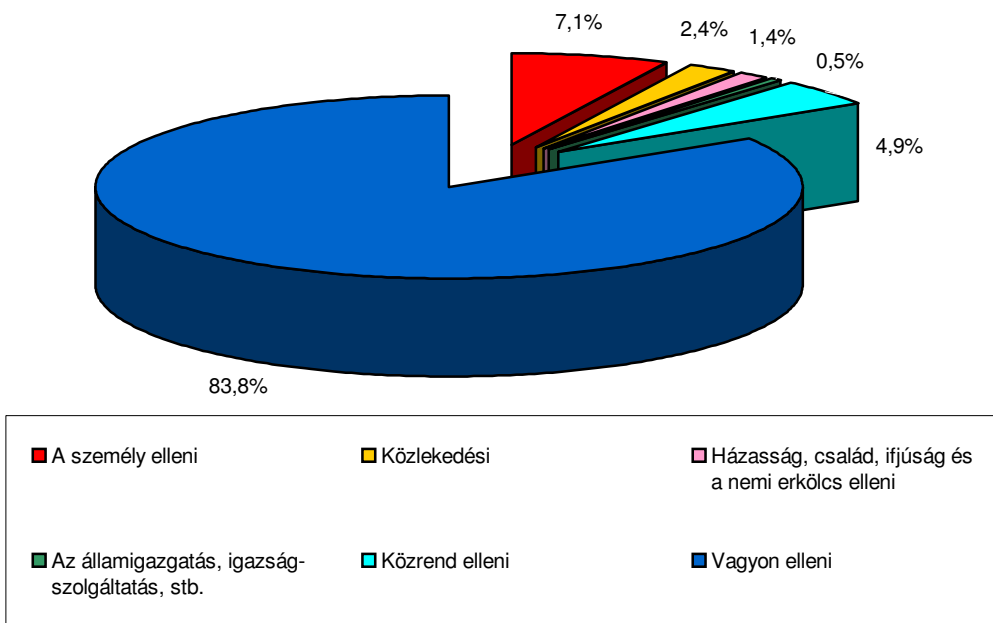
Az összébűnözés arányaihoz hasonlóan 2008-ban a rendőröket is a vagyon elleni kategóriában érte a legnagyobb arányban, 39,1%-ban károkozás. Ezt követi – szolgálatuk jellegének megfelelően – az államigazgatás, az igazságszolgáltatás és a közélet tisztasága elleni bűncselekmények rendőr sértettjeinek 31,9%-os aránya. Ez utóbbi csoportot gyakorlatilag a rendőr sérelmére megvalósított hivatalos személy elleni erőszak alkotja (a 2008. évben 525 bűncselekmény, az összes hivatalos személy elleni erőszak 55,7%-a).

A személy elleni kategóriában 15,3%, a közlekedésiben 8,1%, a közrend elleniben 5,0% a rendőr sértettek aránya, a házasság, a család, az ifjúság és a nemi erkölcs elleni bűncselekmények 0,1%-át követték el rendőr sértettek sérelmére.

A rendőr sértettek aránya az összébűnözés sértettjeihez viszonyítva az elmúlt 5 évben 0,5% volt.

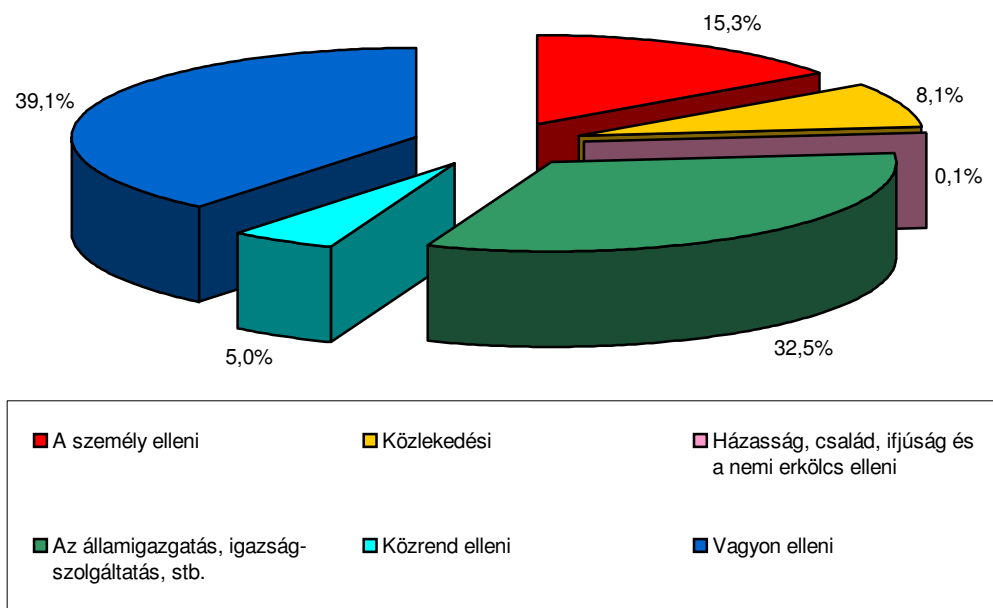
A 2008. évben ismertté vált közvádas bűncselekmények sértettjeinek megoszlása

3/a. sz. ábra



A 2008. évben ismertté vált közvádas bűncselekmények rendőr sértettjeinek megoszlása

3/b. sz. ábra



V.

KÖVETKEZTETÉSEK

Az összбүнözés alakulása és a rendőri kriminalitás értékelése feltétlenül szükségessé teszi néhány összefüggés kiemelését. Ezek sorában a következőkre fontos rámutatni:

- A korszerűbb бүнүldözés és az erre képes modern rendőrség megteremtése rendkívül összetett, nagy erőforrásokat igénylő feladat.
- A rendőrök бүнözésének alakulása a 2004-2008. években nem függetlenedett az összбүнözés változásaitól.
- A rendőrök által elkövetett бүнccselekmények csak töredékét teszik ki az összбүнözésnek, de néhány бүнccselekmény-csoportban meghatározó jellegűek a rendőr бүнelkövetők által megvalósított cselekmények.
- Az összбүнözés nagyságrendjét a *vagyon elleni*, a rendőrökét az *államigazgatás, az igazságszolgáltatás és a közélet tisztasága*, illetve a *közrend elleni бүнccselekmények* alakulása határozza meg.
- A rendőri kriminalitás cselekményi és személyi oldalának összetétele kisebb eltérést mutat mint az összбүнözésé, mert e területen az ismeretlen elkövetőjű бүнccselekmények nem játszanak szerepet.
- Célszerű rendszeressé tenni a rendőri kriminalitás feltárását, hogy a világosabb eligazodást segítsük ebben a le nem becsülhető jelentőségű kérdésben, mert a tényszámokon alapuló elemzések nem szépítik, de nem is feketítik a valóságot.

Statisztikai táblák

**A rendőrök bűnözésének
cselekményi oldala**

A rendőrök által elkövetett bűncselekmények

1. sz. tábla

Az elkövetés helye (megyék, főváros)	A rendőrök által elkövetett bűncselekmények									
	2004.		2005.		2006.		2007.		2008.	
	szám	szám	2004.=100%	szám	2004.=100%	szám	2004.=100%	szám	2004.=100%	
Baranya	10	14	140,0	18	180,0	6	60,0	6	60,0	
Bács-Kiskun	8	14	175,0	17	212,5	23	287,5	4	50,0	
Békés	8	21	262,5	4	50,0	16	200,0	12	150,0	
Borsod-Abaúj-Zemplén	27	24	88,9	14	51,9	26	96,3	46	170,4	
Csongrád	16	17	106,3	14	87,5	12	75,0	11	68,8	
Fejér	24	24	100,0	103	429,2	12	50,0	21	87,5	
Győr-Moson-Sopron	12	8	66,7	20	166,7	8	66,7	13	108,3	
Hajdú-Bihar	26	46	176,9	33	126,9	30	115,4	37	142,3	
Heves	8	11	137,5	7	87,5	4	50,0	17	212,5	
Jász-Nagykun-Szolnok	34	36	105,9	15	44,1	27	79,4	33	97,1	
Komárom-Esztergom	6	52	866,7	14	233,3	10	166,7	30	500,0	
Nógrád	18	12	66,7	4	22,2	4	22,2	4	22,2	
Pest	89	60	67,4	47	52,8	48	53,9	67	75,3	
Somogy	57	26	45,6	7	12,3	12	21,1	11	19,3	
Szabolcs-Szatmár-Bereg	19	78	410,5	35	184,2	318	1 673,7	41	215,8	
Tolna	116	12	10,3	23	19,8	16	13,8	12	10,3	
Vas	6	14	233,3	7	116,7	7	116,7	13	216,7	
Veszprém	29	40	137,9	44	151,7	17	58,6	41	141,4	
Zala	37	18	48,6	10	27,0	11	29,7	10	27,0	
<i>Megyék összesen</i>	<i>550</i>	<i>527</i>	<i>95,8</i>	<i>436</i>	<i>79,3</i>	<i>607</i>	<i>110,4</i>	<i>429</i>	<i>78,0</i>	
Főváros	222	118	53,2	95	42,8	142	64,0	79	35,6	
<i>Országos összesen</i>	<i>772</i>	<i>645</i>	<i>83,5</i>	<i>531</i>	<i>68,8</i>	<i>750</i>	<i>97,2</i>	<i>508</i>	<i>65,8</i>	
Ebből külföld	0	0		0		1		0		

A rendőrök részvétele az összбүнözésben 2004. év

2/1. számú tábla

Bűncselekmény megnevezése	Az ismertté vált бűncse- lekmények száma	ebből		
		a rendőrök által elkövetett бűncselek- mények száma	százalék- aránya az összeshez	összetétele (struktúra) %
A személy elleni	18 872	53	0,3	6,9
Közlekedési	22 112	86	0,4	11,1
- ittas járművezetés	13 758	48	0,3	6,2
Házasság, család, ifjúság és a nemi erkölcs elleni	11 919	1	0,0	0,1
Az államigazgatás, igazság- szolgáltatás és a közélet tisztasága elleni	6 036	257	4,3	33,3
- hivatali бűncselekmények	420	153	36,4	19,8
- korrupciós jellegű бűncselekmények	605	70	11,6	9,1
Közrend elleni	80 685	162	0,2	21,0
Gazdasági	16 661	8	0,0	1,0
Vagyon elleni	262 082	205	0,1	26,6
Egyéb	516	0	0,0	0,0
Összesen	418 883	772	0,2	100,0

A rendőrök részvétele az összбүнözésben 2005. év

2/2. számú tábla

Bűncselekmény megnevezése	Az ismertté vált бűncse- lekmények száma	ebből		
		a rendőrök által elkövetett бűncselek- mények száma	százalék- aránya az összeshez	összetétele (struktúra) %
A személy elleni	17 780	53	0,3	8,2
Közlekedési	22 826	96	0,4	14,9
- ittas járművezetés	14 417	48	0,3	7,4
Házasság, család, ifjúság és a nemi erkölcs elleni	17 717	9	0,1	1,4
Az államigazgatás, igazság- szolgáltatás és a közélet tisztasága elleni	6 369	206	3,2	31,9
- hivatali бűncselekmények	429	121	28,2	18,8
- korrupciós jellegű бűncselekmények	958	60	6,3	9,3
Közrend elleni	83 983	156	0,2	24,2
Gazdasági	17 106	15	0,1	2,3
Vagyon elleni	270 740	110	0,0	17,1
Egyéb	1	0	0,0	0,0
Összesen	436 522	645	0,1	100,0

A rendőrök részvétele az összбүнözésben 2006. év

2/3. számú tábla

Bűncselekmény megnevezése	Az ismertté vált бűncse- lekmények száma	ebből		
		a rendőrök által elkövetett бűncselek- mények száma	százalék- aránya az összeshez	összetétele (struktúra) %
A személy elleni	16 260	45	0,3	8,5
Közlekedési	21 670	90	0,4	16,9
- ittas járművezetés	13 952	49	0,4	9,2
Házasság, család, ifjúság és a nemi erkölcs elleni	20 952	2	0,0	0,4
Az államigazgatás, igazság- szolgáltatás és a közélet tisztasága elleni	5 731	135	2,4	25,4
- hivatali бűncselekmények	239	87	36,4	16,4
- korrupciós jellegű бűncselekmények	480	24	5,0	4,5
Közrend elleni	83 318	176	0,2	33,1
Gazdasági	17 862	12	0,1	2,3
Vagyon elleni	260 147	71	0,0	13,4
Egyéb	1	0	0,0	0,0
Összesen	425 941	531	0,1	100,0

A rendőrök részvétele az összбүнözésben 2007. év

2/4. számú tábla

Bűncselekmény megnevezése	Az ismertté vált бűncse- lekmények száma	ebből		
		a rendőrök által elkövetett бűncselek- mények száma	százalék- aránya az összeshez	összetétele (struktúra) %
A személy elleni	17 110	69	0,4	9,2
Közlekedési	23 006	61	0,3	8,1
- ittas járművezetés	14 157	32	0,2	4,3
Házasság, család, ifjúság és a nemi erkölcs elleni	15 285	112	0,7	14,9
Az államigazgatás, igazság- szolgáltatás és a közélet tisztasága elleni	4 907	169	3,4	22,5
- hivatali бűncselekmények	318	111	34,9	14,8
- korrupciós jellegű бűncselekmények	350	33	9,4	4,4
Közrend elleni	76 391	96	0,1	12,8
Gazdasági	14 021	19	0,1	2,5
Vagyon elleni	276 193	224	0,1	29,9
Egyéb	0	0	0,0	0,0
Összesen	426 913	750	0,2	100,0

A rendőrök részvétele az összбүнözésben 2008. év

2/5. számú tábla

Bűncselekmény megnevezése	Az ismertté vált бűncse- lekmények száma	ebből		
		a rendőrök által elkövetett бűncselek- mények száma	százalék- aránya az összeshez	összetétele (struktúra) %
A személy elleni	20 880	54	0,3	10,6
Közlekedési	19 450	71	0,4	14,0
- ittas járművezetés	11 523	39	0,3	7,7
Házasság, család, ifjúság és a nemi erkölcs elleni	7 521	8	0,1	1,6
Az államigazgatás, igazság- szolgáltatás és a közélet tisztasága elleni	6 384	200	3,1	39,4
- hivatali бűncselekmények	206	111	53,9	21,9
- korrupciós jellegű бűncselekmények	541	51	9,4	10,0
Közrend elleni	72 547	137	0,2	27,0
Gazdasági	15 870	5	0,0	1,0
Vagyon elleni	265 755	33	0,0	6,5
Egyéb	0	0	0,0	0,0
Összesen	408 407	508	0,1	100,0

A rendőrök részvétele az államigazgatás, az igazságszolgáltatás és a közélet tisztasága elleni bűncselekményekben 2004. év

3/1. számú tábla

Bűncselekmény megnevezése	Az ismertté vált bűncselekmények száma	ebből	
		a rendőrök által elkövetett bűncselekmények száma	százalékaránya az összeshez
Az államigazgatás, igazságszolgáltatás és a közélet tisztasága elleni összesen	6 036	257	4,3
- hivatali bűncselekmények	420	153	36,4
- hivatali visszaélés	346	109	31,5
- bántalmazás hivatalos eljárásban	46	23	50,0
- kényszervallatás	13	10	76,9
- jogellenes fogvatartás	13	11	84,6
- korrupciós jellegű bűncselekmények	605	70	11,6
- hivatali vesztegetés	372	56	15,1
- gazdasági vesztegetés	115	1	0,9
- befolyással üzérkedés	60	13	21,7

A rendőrök részvétele az államigazgatás, az igazságszolgáltatás és a közélet tisztasága elleni bűncselekményekben 2005. év

3/2. számú tábla

Bűncselekmény megnevezése	Az ismertté vált bűncselekmények száma	ebből	
		a rendőrök által elkövetett bűncselekmények száma	százalékaránya az összeshez
Az államigazgatás, igazságszolgáltatás és a közélet tisztasága elleni összesen	6 369	206	3,2
- hivatali bűncselekmények	429	121	28,2
- hivatali visszaélés	357	74	20,7
- bántalmazás hivatalos eljárásban	52	32	61,5
- kényszervallatás	13	10	76,9
- jogellenes fogvatartás	7	5	71,4
- korrupciós jellegű bűncselekmények	958	60	6,3
- hivatali vesztegetés	535	51	9,5
- gazdasági vesztegetés	237	0	0,0
- befolyással üzérkedés	137	9	6,6

**A rendőrök részvétele az államigazgatás, az igazságszolgáltatás
és a közélet tisztasága elleni bűncselekményekben
2006. év**

3/3. számú tábla

Bűncselekmény megnevezése	Az ismertté vált bűncselekmények száma	ebből	
		a rendőrök által elkövetett bűncselekmények száma	százalékaránya az összeshez
Az államigazgatás, igazságszolgáltatás és a közélet tisztasága elleni összesen	5 731	135	2,4
- hivatali bűncselekmények	239	87	36,4
- hivatali visszaélés	189	51	27,0
- bántalmazás hivatalos eljárásban	46	33	71,7
- kényszervallatás	3	2	66,7
- jogellenes fogvatartás	1	1	100,0
- korrupciós jellegű bűncselekmények	480	24	5,0
- hivatali vesztegetés	273	23	8,4
- gazdasági vesztegetés	48	0	0,0
- befolyással üzérkedés	117	1	0,9

**A rendőrök részvétele az államigazgatás, az igazságszolgáltatás
és a közélet tisztasága elleni bűncselekményekben
2007. év**

3/4. számú tábla

Bűncselekmény megnevezése	Az ismertté vált bűncselekmények száma	ebből	
		a rendőrök által elkövetett bűncselekmények száma	százalékaránya az összeshez
Az államigazgatás, igazságszolgáltatás és a közélet tisztasága elleni összesen	4 907	169	3,4
- hivatali bűncselekmények	318	111	34,9
- hivatali visszaélés	129	53	41,1
- bántalmazás hivatalos eljárásban	170	48	28,2
- kényszervallatás	10	4	40,0
- jogellenes fogvatartás	8	6	75,0
- korrupciós jellegű bűncselekmények	350	33	9,4
- hivatali vesztegetés	236	28	11,9
- gazdasági vesztegetés	77	0	0,0
- befolyással üzérkedés	37	5	13,5

**A rendőrök részvétele az államigazgatás, az igazságszolgáltatás
és a közélet tisztasága elleni bűncselekményekben
2008. év**

3/5. számú tábla

Bűncselekmény megnevezése	Az ismertté vált bűncselekmények száma	ebből	
		a rendőrök által elkövetett bűncselekmények száma	százalékaránya az összeshez
Az államigazgatás, igazságszolgáltatás és a közélet tisztasága elleni összesen	6 384	200	3,1
- hivatali bűncselekmények	206	111	53,9
- hivatali visszaélés	123	63	51,2
- bántalmazás hivatalos eljárásban	64	32	50,0
- kényszervallatás	10	9	90,0
- jogellenes fogvatartás	9	7	77,8
- korrupciós jellegű bűncselekmények	542	51	9,4
- hivatali vesztegetés	279	41	14,7
- gazdasági vesztegetés	118	0	0,0
- befolyással üzérkedés	144	10	6,9

**A rendőrök bűnözésének
személyi oldala**

A rendőrök bűnözése Magyarországon

4. sz. tábla

Az elkövető lakhelye (megyék, főváros)	A rendőr bűnelkövetők összesen									
	2004.		2005.		2006.		2007.		2008.	
	szám	szám	2004.=100%	szám	2004.=100%	szám	2004.=100%	szám	2004.=100%	
Baranya	8	15	187,5	10	125,0	6	75,0	3	37,5	
Bács-Kiskun	11	11	100,0	16	145,5	20	181,8	5	45,5	
Békés	7	16	228,6	5	71,4	11	157,1	8	114,3	
Borsod-Abaúj-Zemplén	35	26	74,3	15	42,9	23	65,7	33	94,3	
Csongrád	11	11	100,0	10	90,9	9	81,8	9	81,8	
Fejér	21	13	61,9	23	109,5	13	61,9	16	76,2	
Győr-Moson-Sopron	6	9	150,0	14	233,3	8	133,3	9	150,0	
Hajdú-Bihar	26	27	103,8	26	100,0	25	96,2	18	69,2	
Heves	11	15	136,4	11	100,0	6	54,5	10	90,9	
Jász-Nagykun-Szolnok	29	29	100,0	23	79,3	27	93,1	20	69,0	
Komárom-Esztergom	9	28	311,1	11	122,2	10	111,1	25	277,8	
Nógrád	19	7	36,8	5	26,3	7	36,8	6	31,6	
Pest	49	46	93,9	35	71,4	46	93,9	49	100,0	
Somogy	14	25	178,6	8	57,1	10	71,4	12	85,7	
Szabolcs-Szatmár-Bereg	24	41	170,8	25	104,2	59	245,8	38	158,3	
Tolna	16	13	81,3	14	87,5	10	62,5	12	75,0	
Vas	5	7	140,0	8	160,0	8	160,0	14	280,0	
Veszprém	21	17	81,0	20	95,2	11	52,4	19	90,5	
Zala	19	11	57,9	11	57,9	7	36,8	13	68,4	
<i>Megyék összesen</i>	<i>341</i>	<i>367</i>	<i>107,6</i>	<i>290</i>	<i>85,0</i>	<i>316</i>	<i>92,7</i>	<i>319</i>	<i>93,5</i>	
Főváros	64	52	81,3	40	62,5	43	67,2	34	53,1	
<i>Országos összesen</i>	<i>405</i>	<i>419</i>	<i>103,5</i>	<i>330</i>	<i>81,5</i>	<i>359</i>	<i>88,6</i>	<i>353</i>	<i>87,2</i>	

A rendőrök részvétele az összбүнözésben 2004. év

5/1. számú tábla

Bűncselekmény megnevezése	Az ismertté vált бűnel- követők száma	ebből		
		rendőr бűn- elkövetők száma	százalék- aránya az összeshez	összetétele (struktúra) %
A személy elleni	9 453	20	0,2	4,9
Közlekedési	19 034	84	0,4	20,7
- ittas járművezetés	13 004	48	0,4	11,9
Házasság, család, ifjúság és a nemi erkölcs elleni	4 312	1	0,0	0,2
Az államigazgatás, igazság- szolgáltatás és a közélet tisztasága elleni	4 584	185	4,0	45,7
- hivatali бűncselekmények	216	114	52,8	28,1
- korrupciós jellegű бűncselekmények	387	52	13,4	12,8
Közrend elleni	34 608	76	0,2	18,8
Gazdasági	8 181	5	0,1	1,2
Vagyon elleni	49 528	34	0,1	8,4
Egyéb	482	0		
Összesen	130 182	405	0,3	100,0

A rendőrök részvétele az összбүнözésben 2005. év

5/2. számú tábla

Bűncselekmény megnevezése	Az ismertté vált бűnel- követők száma	ebből		
		rendőr бűn- elkövetők száma	százalék- aránya az összeshez	összetétele (struktúra) %
A személy elleni	9 083	26	0,3	6,2
Közlekedési	19 521	93	0,5	22,2
- ittas járművezetés	13 617	46	0,3	11,0
Házasság, család, ifjúság és a nemi erkölcs elleni	4 414	6	0,1	1,4
Az államigazgatás, igazság- szolgáltatás és a közélet tisztasága elleni	4 718	144	3,1	34,4
- hivatali бűncselekmények	167	79	47,3	18,9
- korrupciós jellegű бűncselekmények	513	47	9,2	11,2
Közrend elleni	36 707	87	0,2	20,8
Gazdasági	7 967	11	0,1	2,6
Vagyon elleni	51 379	52	0,1	12,4
Egyéb	1	0		
Összesen	133 790	419	0,3	100,0

A rendőrök részvétele az összбүнözésben 2006. év

5/3. számú tábla

Bűncselekmény megnevezése	Az ismertté vált бűnel- követők száma	ebből		
		rendőr бűn- elkövetők száma	százalék- aránya az összeshez	összetétele (struktúra) %
A személy elleni	8 563	22	0,3	6,7
Közlekedési	18 602	82	0,4	24,8
- ittas járművezetés	13 260	43	0,3	13,0
Házasság, család, ifjúság és a nemi erkölcs elleni	4 065	2	0,0	0,6
Az államigazgatás, igazság- szolgáltatás és a közélet tisztasága elleni	4 491	118	2,6	35,8
- hivatali бűncselekmények	130	75	57,7	22,7
- korrupciós jellegű бűncselekmények	316	27	8,5	8,2
Közrend elleni	31 902	56	0,2	17,0
Gazdasági	6 947	6	0,1	1,8
Vagyon elleni	49 600	44	0,1	13,3
Egyéb	1	0		
Összesen	124 171	330	0,3	100,0

A rendőrök részvétele az összбүнözésben 2007. év

5/4. számú tábla

Bűncselekmény megnevezése	Az ismertté vált бűnel- követők száma	ebből		
		rendőr бűn- elkövetők száma	százalék- aránya az összeshez	összetétele (struktúra) %
A személy elleni	8 090	32	0,4	8,9
Közlekedési	19 348	58	0,3	16,2
- ittas járművezetés	13 541	31	0,2	8,6
Házasság, család, ifjúság és a nemi erkölcs elleni	3 764	5	0,1	1,4
Az államigazgatás, igazság- szolgáltatás és a közélet tisztasága elleni	3 940	145	3,7	40,4
- hivatali бűncselekmények	144	94	65,3	26,2
- korrupciós jellegű бűncselekmények	215	30	14,0	8,4
Közrend elleni	27 661	77	0,3	21,4
Gazdasági	5 247	16	0,3	4,5
Vagyon elleni	48 110	26	0,1	7,2
Egyéb	1	0		
Összesen	116 161	359	0,3	100,0

A rendőrök részvétele az összбүнözésben 2008. év

5/5. számú tábla

Bűncselekmény megnevezése	Az ismertté vált бűnel- követők száma	ebből		
		rendőr бűn- elkövetők száma	százalék- aránya az összeshez	összetétele (struktúra) %
A személy elleni	10 000	27	0,3	7,6
Közlekedési	16 046	67	0,4	19,0
- ittas járművezetés	10 973	36	0,3	10,2
Házasság, család, ifjúság és a nemi erkölcs elleni	3 870	4	0,1	1,1
Az államigazgatás, igazság- szolgáltatás és a közélet tisztasága elleni	3 983	153	3,8	43,3
- hivatali бűncselekmények	147	100	68,0	28,3
- korrupciós jellegű бűncselekmények	264	30	11,4	8,5
Közrend elleni	28 724	76	0,3	21,5
Gazdasági	6 514	5	0,1	1,4
Vagyon elleni	47 447	21	0,0	5,9
Egyéb	0	0		
Összesen	116 584	353	0,3	100,0

**A rendőrök részvétele az államigazgatás, az igazságszolgáltatás
és a közélet tisztasága elleni bűncselekményekben
2004. év**

6/1. számú tábla

Bűncselekmény megnevezése	Az ismertté vált bűnel- követők száma	ebből	
		rendőr bűnel- követők száma	százalék- aránya az összeshez
Az államigazgatás, igazságszolgáltatás és a közélet tisztasága elleni összesen	4 584	185	4,0
- hivatali bűncselekmények	216	114	52,8
- hivatali visszaélés	147	62	42,2
- bántalmazás hivatalos eljárásban	33	26	78,8
- kényszervallatás	24	15	62,5
- jogellenes fogvatartás	11	11	100,0
- korrupciós jellegű bűncselekmények	387	52	13,4
- hivatali vesztegetés	292	48	16,4
- gazdasági vesztegetés	42	1	2,4
- befolyással üzérkedés	23	3	13,0

**A rendőrök részvétele az államigazgatás, az igazságszolgáltatás
és a közélet tisztasága elleni bűncselekményekben
2005. év**

6/2. számú tábla

Bűncselekmény megnevezése	Az ismertté vált bűnelkövetők száma	ebből	
		rendőr bűnelkövetők száma	százalékaránya az összeshez
Az államigazgatás, igazságszolgáltatás és a közélet tisztasága elleni összesen	4 718	144	3,1
- hivatali bűncselekmények	167	79	47,3
- hivatali visszaélés	117	33	28,2
- bántalmazás hivatalos eljárásban	39	36	92,3
- kényszervallatás	7	6	85,7
- jogellenes fogvatartás	4	4	100,0
- korrupciós jellegű bűncselekmények	513	47	9,2
- hivatali vesztegetés	348	45	12,9
- gazdasági vesztegetés	103	0	0,0
- befolyással üzérkedés	30	2	6,7

**A rendőrök részvétele az államigazgatás, az igazságszolgáltatás
és a közélet tisztasága elleni bűncselekményekben
2006. év**

6/3. számú tábla

Bűncselekmény megnevezése	Az ismertté vált bűnelkövetők száma	ebből	
		rendőr bűnelkövetők száma	százalékaránya az összeshez
Az államigazgatás, igazságszolgáltatás és a közélet tisztasága elleni összesen	4 491	118	2,6
- hivatali bűncselekmények	130	75	57,7
- hivatali visszaélés	93	40	43,0
- bántalmazás hivatalos eljárásban	32	30	93,8
- kényszervallatás	4	4	100,0
- jogellenes fogvatartás	1	1	100,0
- korrupciós jellegű bűncselekmények	316	27	8,5
- hivatali vesztegetés	189	25	13,2
- gazdasági vesztegetés	49	0	0,0
- befolyással üzérkedés	44	2	4,5

A rendőrök részvétele az államigazgatás, az igazságszolgáltatás és a közélet tisztasága elleni bűncselekményekben 2007. év

6/4. számú tábla

Bűncselekmény megnevezése	Az ismertté vált bűnelkövetők száma	ebből	
		rendőr bűnelkövetők száma	százalékaránya az összeshez
Az államigazgatás, igazságszolgáltatás és a közélet tisztasága elleni összesen	3 940	145	3,7
- hivatali bűncselekmények	144	94	65,3
- hivatali visszaélés	75	32	42,7
- bántalmazás hivatalos eljárásban	55	51	92,7
- kényszervallatás	9	8	88,9
- jogellenes fogvatartás	5	3	60,0
- korrupciós jellegű bűncselekmények	215	30	14,0
- hivatali vesztegetés	166	28	16,9
- gazdasági vesztegetés	22	0	0,0
- befolyással üzérkedés	27	2	7,4

**A rendőrök részvétele az államigazgatás, az igazságszolgáltatás
és a közélet tisztasága elleni bűncselekményekben
2008. év**

6/5. számú tábla

Bűncselekmény megnevezése	Az ismertté vált bűnelkövetők száma	ebből	
		rendőr bűnelkövetők száma	százalékaránya az összeshez
Az államigazgatás, igazságszolgáltatás és a közélet tisztasága elleni összesen	3 983	153	3,8
- hivatali bűncselekmények	147	100	68,0
- hivatali visszaélés	98	57	58,2
- bántalmazás hivatalos eljárásban	33	29	87,9
- kényszervallatás	4	3	75,0
- jogellenes fogvatartás	12	11	91,7
- korrupciós jellegű bűncselekmények	264	30	11,4
- hivatali vesztegetés	190	29	15,3
- gazdasági vesztegetés	39	0	0,0
- befolyással üzérkedés	35	1	2,9

Az összbűnözés rendőr sértettjei

Az ismertté vált közvadás bűncselekmények rendőr sértettjei 2004. év

7/1. számú tábla

Bűncselekmény megnevezése	Az ismertté vált bűncselekmények sértettjeinek száma	ebből		
		a rendőr sértettek száma	százalékaránya az összeshez	összetétele (struktúra) %
A személy elleni	14 963	106	0,7	8,8
Közlekedési	6 108	103	1,7	8,5
A házasság, a család, az ifjúság és a nemi erkölcs elleni bűncselekmények	7 101	0	0,0	0,0
Az államigazgatás, igazságszolgáltatás és a közélet tisztasága elleni	920	385	41,8	31,9
Közrend elleni	10 226	48	0,5	4,0
Vagyon elleni	196 877	564	0,3	46,8
Összesen	236 195	1 206	0,5	100,0

Az ismertté vált közvadás bűncselekmények rendőr sértettjei 2005. év

7/2. számú tábla

Bűncselekmény megnevezése	Az ismertté vált bűncselekmények sértettjeinek száma	ebből		
		a rendőr sértettek száma	százalékaránya az összeshez	összetétele (struktúra) %
A személy elleni	14 706	110	0,7	9,8
Közlekedési	6 081	98	1,6	8,7
A házasság, a család, az ifjúság és a nemi erkölcs elleni bűncselekmények	3 869	0	0,0	0,0
Az államigazgatás, igazságszolgáltatás és a közélet tisztasága elleni	936	374	40,0	33,3
Közrend elleni	10 295	35	0,3	3,1
Vagyon elleni	189 629	505	0,3	45,0
Összesen	225 516	1 122	0,5	100,0

Az ismertté vált közvadás bűncselekmények rendőr sértettjei 2006. év

7/3. számú tábla

Bűncselekmény megnevezése	Az ismertté vált bűncselekmények sértettjeinek száma	ebből		
		a rendőr sértettek száma	százalékaránya az összeshez	összetétele (struktúra) %
A személy elleni	13 890	103	0,7	10,0
Közlekedési	5 465	90	1,6	8,7
A házasság, a család, az ifjúság és a nemi erkölcs elleni bűncselekmények	2 669	0	0,0	0,0
Az államigazgatás, igazságszolgáltatás és a közélet tisztasága elleni	860	309	35,9	29,9
Közrend elleni	9 153	43	0,5	4,2
Vagyon elleni	182 859	489	0,3	47,3
Összesen	214 896	1 034	0,5	100,0

Az ismertté vált közvadás bűncselekmények rendőr sértettjei 2007. év

7/4. számú tábla

Bűncselekmény megnevezése	Az ismertté vált bűncselekmények sértettjeinek száma	ebből		
		a rendőr sértettek száma	százalékaránya az összeshez	összetétele (struktúra) %
A személy elleni	13 466	127	0,9	12,4
Közlekedési	5 879	85	1,4	8,3
A házasság, a család, az ifjúság és a nemi erkölcs elleni bűncselekmények	2 889	0	0,0	0,0
Az államigazgatás, igazságszolgáltatás és a közélet tisztasága elleni	885	369	41,7	36,0
Közrend elleni	8 865	42	0,5	4,1
Vagyon elleni	200 365	402	0,2	39,2
Összesen	232 349	1 025	0,4	100,0

Az ismertté vált közvadás bűncselekmények rendőr sértettjei 2008. év

7/5. számú tábla

Bűncselekmény megnevezése	Az ismertté vált bűncselekmények sértettjeinek száma	ebből		
		a rendőr sértettek száma	százalékaránya az összeshez	összetétele (struktúra) %
A személy elleni	15 120	187	1,2	15,3
Közlekedési	5 019	99	2,0	8,1
A házasság, a család, az ifjúság és a nemi erkölcs elleni bűncselekmények	2 959	1	0,0	0,1
Az államigazgatás, igazságszolgáltatás és a közélet tisztasága elleni	966	398	41,2	32,5
Közrend elleni	10 374	61	0,6	5,0
Vagyon elleni	177 580	478	0,3	39,1
Összesen	212 018	1 224	0,6	99,9

TARTALOM

	<u>oldal</u>
I. BEVEZETÉS	3.
II. AZ ÖSSZBŰNÖZÉS CSELEKMÉNYI OLDALÁNAK ÖSSZEHASONLÍTÁSA A RENDŐRÖK ÁLTAL ELKÖVETETT BŰNCSELEKMÉNYEK ALAKULÁSÁVAL ÉS STRUKTÚRÁJÁVAL	4-7.
1/a. sz. ábra A 2008. évben ismertté vált bűncselekmények megoszlása	9.
1/b. sz. ábra A 2008. évben ismertté vált rendőrök által elkövetett bűncselekmények megoszlása	9.
III. AZ ÖSSZBŰNÖZÉS SZEMÉLYI OLDALÁNAK ÖSSZEHASONLÍTÁSA A RENDŐR BŰNELKÖVETŐK SZÁMÁNAK ALAKULÁSÁVAL ÉS STRUKTÚRÁJÁVAL	10-12.
2/a. sz. ábra A 2008. évben ismertté vált bűnelkövetők megoszlása	13.
2/b. sz. ábra A 2008. évben ismertté vált rendőr bűnelkövetők megoszlása	13.
IV. AZ ÖSSZBŰNÖZÉS SÉRTETTI OLDALÁNAK ÖSSZEHASONLÍTÁSA A RENDŐR SÉRTETTEK SZÁMÁNAK ALAKULÁSÁVAL ÉS STRUKTÚRÁJÁVAL	14.
3/a. sz. ábra A 2008. évben ismertté vált közvádas bűncselekmények sértettjeinek megoszlása	15.
3/b. sz. ábra A 2008. évben ismertté vált közvádas bűncselekmények rendőr sértettjeinek megoszlása	15.
V. KÖVETKEZTETÉSEK	16.

STATISZTIKAI TÁBLÁK

oldal

A RENDŐRÖK BŰNÖZÉSÉNEK CSELEKMÉNYI OLDALA

1. sz. tábla	A rendőrök által elkövetett bűncselekmények a 2004-2008. években	21.
2/1. sz. tábla	A rendőrök részvétele az összбűнözésben 2004. év	22.
2/2. sz. tábla	A rendőrök részvétele az összбűнözésben 2005. év	23.
2/3. sz. tábla	A rendőrök részvétele az összбűнözésben 2006. év	24.
2/4. sz. tábla	A rendőrök részvétele az összбűнözésben 2007. év	25.
2/5. sz. tábla	A rendőrök részvétele az összбűнözésben 2008. év	26.
3/1. sz. tábla	A rendőrök részvétele az államigazgatás, az igazságszolgáltatás és a közélet tisztasága elleni бűнцselekményekben 2004. év	27.
3/2. sz. tábla	A rendőrök részvétele az államigazgatás, az igazságszolgáltatás és a közélet tisztasága elleni бűнцselekményekben 2005. év	28.
3/3. sz. tábla	A rendőrök részvétele az államigazgatás, az igazságszolgáltatás és a közélet tisztasága elleni бűнцselekményekben 2006. év	29.
3/4 sz. tábla	A rendőrök részvétele az államigazgatás, az igazságszolgáltatás és a közélet tisztasága elleni бűнцselekményekben 2007. év	30.
3/5. sz. tábla	A rendőrök részvétele az államigazgatás, az igazságszolgáltatás és a közélet tisztasága elleni бűнцselekményekben 2008. év	31.

**A RENDŐRÖK BŰNÖZÉSÉNEK
SZEMÉLYI OLDALA**

		<u>o l d a l</u>
4. sz. tábla	A rendőrök bűnözése Magyarországon a 2004-2008. években	35.
5/1. sz. tábla	A rendőrök részvétele az összbűnözésben 2004. év	36.
5/2. sz. tábla	A rendőrök részvétele az összbűnözésben 2005. év	37.
5/3. sz. tábla	A rendőrök részvétele az összbűnözésben 2006. év	38.
5/4. sz. tábla	A rendőrök részvétele az összbűnözésben 2007. év	39.
5/5. sz. tábla	A rendőrök részvétele az összbűnözésben 2008. év	40.
6/1. sz. tábla	A rendőrök részvétele az államigazgatás, az igazságszolgáltatás és a közélet tisztasága elleni bűncselekményekben 2004. év	41.
6/2. sz. tábla	A rendőrök részvétele az államigazgatás, az igazságszolgáltatás és a közélet tisztasága elleni bűncselekményekben 2005. év	42.
6/3. sz. tábla	A rendőrök részvétele az államigazgatás, az igazságszolgáltatás és a közélet tisztasága elleni bűncselekményekben 2006. év	43.
6/4. sz. tábla	A rendőrök részvétele az államigazgatás, az igazságszolgáltatás és a közélet tisztasága elleni bűncselekményekben 2007. év	44.
6/5. sz. tábla	A rendőrök részvétele az államigazgatás, az igazságszolgáltatás és a közélet tisztasága elleni bűncselekményekben 2008. év	45.

**AZ ÖSSZBŰNÖZÉS RENDŐR
SÉRTETTJEI**

		<u>o l d a l</u>
7/1. sz. tábla	Az ismertté vált közvadás bűncselekmények rendőr sértettjei 2004. év	49.
7/2. sz. tábla	Az ismertté vált közvadás bűncselekmények rendőr sértettjei 2005. év	50.
7/3. sz. tábla	Az ismertté vált közvadás bűncselekmények rendőr sértettjei 2006. év	51.
7/4. sz. tábla	Az ismertté vált közvadás bűncselekmények rendőr sértettjei 2007. év	52.
7/5. sz. tábla	Az ismertté vált közvadás bűncselekmények rendőr sértettjei 2008. év	53.
	TARTALOM	55-58.