

**BŰNELKÖVETŐ RENDŐRÖK
ÉS RENDŐR SÉRTETTEK
A 2003-2007. ÉVEKBEN**



Kiadja:
Legfőbb Ügyészség
Számítástechnika-alkalmazási és Információs Főosztály

ISSN 1417-6688

I.

B E V E Z E T É S

A rendőrök és az összбүнözés kapcsolata az első pillanatban egyszerűnek, egyértelműnek tűnik, hiszen a rendőr бүнүldöző és a rendőrség legalapvetőbb alkotmányos kötelezettsége a közbiztonság és a belső rend védelme. Ezért az állam a rendőrséget, mint a társadalom egyik fontos intézményét számos eszközzel támogatja, mert feladatának csak akkor tud megfelelni, ha tagjai sajátos kötelezettségeiknek, az azokra vonatkozó jogszabályoknak, szabályzatoknak és parancsoknak maradéktalanul eleget tesznek.

Ennek érdekében szigorú szolgálati rendet és fegyelmet kell megkövetelni. Ebben nyilvánul meg a rendőri hivatás legalapvetőbb különbsége az egyéb állami és társadalmi kötelezettségektől. A különbségből fakadóan a rendőrség tagjaival szemben egyrészt a társadalom fokozott elvárásokat támaszt, másrészt tevékenységüket fokozott büntetőjogi védelemben részesíti.

Nem kívánatos kapcsolat is kialakulhat azonban a rendőr és az összбүнözés között, jelesül, amikor a бүнүldöző бүнелkövetővé válik.

A legtágabb értelemben a rendőri kriminalitás – mint speciális бүнözési forma – összetett jelenség, mert az e körbe tartozó бүнцselekmények lehetnek olyanok, amelyek a polgári életviszonyok között büntetőjogilag egyáltalán nem nyernek értékelést, mint például a jelentési kötelezettség megszegése. Továbbá lehetnek olyanok, amelyek elkövetése akár rendőr, akár polgári személy cselekményéről legyen szó, egyformán büntetendő, mint például a lopás. S végezetül lehetnek olyan cselekmények, amelyek az általános büntető jogszabályok szerint is büntetendők ugyan, azonban azok a rendőri életviszonyok között elkövetve közvetlen támadást jelentenek a rend és a fegyelem, illetve a hatósági munkába vetett bizalom ellen, ezért súlyosabb megítélés alá esnek. Ezekre kézenfekvő példa a бántalmazás hivatalos eljárásban.

A rendőrök katonai büntetőeljárás hatálya alá tartozó cselekményei nem részei a jelen elemzésnek, mert a gyakorlati tapasztalatok szerint azok a magatartások érdemelnek kiemelt figyelmet, amelyek az általános büntető jogszabályok szerint vagy annál súlyosabban minősülnek, hiszen előfordulásuk relatív gyakorisága és közmegítélésük ezt indokolja.

II.

AZ ÖSSZBŰNÖZÉS CSELEKMÉNYI OLDALÁNAK ÖSSZEHASONLÍTÁSA A RENDŐRÖK ÁLTAL ELKÖVETETT BŰNCSELEKMÉNYEK ALAKULÁSÁVAL ÉS STRUKTÚRÁJÁVAL

Az ismertté vált közvádas bűncselekmények száma az elmúlt öt évet vizsgálva emelkedő tendenciát mutat. 2006-ról 2007-re nagyon kis mértékben (0,2%-kal) emelkedett (425.941-ről 426.914-re).

A vagyon elleni bűncselekmények száma – az utóbbi öt évet áttekintve az elmúlt évben, azaz 2007-ben volt a legmagasabb (276.193). Ez az előző évinél 6,2%-kal magasabb érték. A legalacsonyabb szám a 2006. évi 260.147 volt.

2007-ben a vagyon elleni bűnözésen belül a legnagyobb arányban, 48,2%-ban lopás, további 14,8%-ban betöréses lopás fordult elő.

A közrend elleni bűncselekmények a vagyon elleni bűncselekményeket követően – 17,9%-kal – a második legmagasabb részarányt foglalják el az össz-bűnözésen belül. Számuk – az elmúlt öt évet tekintve – 2005-ben volt a legmagasabb (83.983). A 2007. évben 76.391 vált ismertté ebből a bűncselekmény-fajtából, ez 8,3%-os csökkenést jelent a 2006. évhez viszonyítva.

A kategórián belül a legjelentősebb hányadot az okirat-hamisítások és okirattal visszaélések képezik, számuk 2007-ben 55.218, arányuk 72,2%. Az utóbbi öt évet figyelemmel kísérve, a garázdaságok száma 2005-ig folyamatos emelkedést mutat, majd 2006-tól kezdődően csökken (9.680-ról 9.414-re, 2,8%-kal).

Az össz-bűnözésen belül a közlekedési bűncselekmények száma 23.006, részaránya 5,4% volt.

A közlekedési bűncselekményeken belül jelentős részt képvisel a közúti jármű ittas vezetése, amely 2007-ben a közlekedési bűncselekmények 61,5%-át tette ki. A 2006. évről 2007-re a súlyos testi sértést okozó közúti baleset okozások száma 8,9%-kal, a halálos közúti baleset okozásoké 3,0%-kal nőtt (2006.: 468; 2007.: 482).

A személy elleni bűncselekmények 2007-ben az ismertté vált összes bűncselekmény 4,0%-át képezték, amely kissé magasabb volt a 2006. évi 3,8%-nál. Az elmúlt 5 évben a 2004. évi 4,5% volt a legmagasabb arány.

A szándékos súlyos testi sértések száma az elmúlt 5 évben csökkenő tendenciát mutatott. 2007-ben 6.796 ilyen bűncselekmény vált ismertté, ez a 2006. évi 7.309-nél 7,0%-kal kevesebb.

A gazdasági bűnözés össz-bűnözésen belüli aránya az elmúlt 5 évben 3,3-4,2% között mozgott, 2007-ben 3,3% volt. A bűncselekmények száma hullámzóan csökkenő, 2007-ben 14.021 vált ismertté, 21,5%-kal kevesebb az előző évinél.

A kategórián belül a pénzhamisítások száma 3.413-ról 2.676-ra, 21,6%-kal csökkent. A munkáltatással összefüggésben elkövetett adócsalások száma szintén csökkent, 2.025-ről 1.653-ra, 18,4%-kal.

A házasság, a család, az ifjúság és a nemi erkölcs elleni bűncselekmények aránya az elmúlt években 1,3-4,9% között mozgott, 2007-ben számuk a 2006. évi 20.952-ről 15.285-re, 27,1%-kal csökkent (arányuk 3,6%). A kategórián belül jelentős számban vált ismertté a tiltott pornográf felvétellel visszaélés bűncselekménye (9.934).

Az államigazgatás, az igazságszolgáltatás és a közélet tisztasága elleni bűncselekmények aránya az elmúlt öt évben 1,1-1,7% között változott. A 2007-ben ismertté vált 4.907 bűncselekmény 14,4%-kal kevesebb a 2006. évi 5.731-nél.

A rendőri kriminalitás cselekményi oldalának alakulása a 2003-2007. években eltérő képet mutat az össz-bűnözéstől. Ebben a kategóriában a tendencia „hullámzó”. Ugyanakkor megállapíthatjuk azt is, hogy a rendőrök bűnözése az össz-bűnözésnek csupán töredékét alkotja, mert a 2003-ban jelentkező legmagasabb szám, az 1.470 is csupán 0,4%-a a 413.343 ismertté vált összes bűncselekménynek.

A vizsgált kategória bűnözésének struktúrája néhány bűncselekménycsoport tekintetében eltérő képet mutat az össz-bűnözés összetételétől.

A bűnözés e sajátos megjelenési formájára jellemző az államigazgatás, az igazságszolgáltatás és a közélet tisztasága elleni bűncselekmények elkövetése, amely 2003-2007. évek között a rendőrök által elkövetett bűncselekmények 17-33%-át tette ki és e részesedési arány jelentős hányada hivatali bűncselekmény volt.

A hivatali bűncselekmények összetételét tekintve a bántalmazás hivatalos eljárásban 2003-ban a kategória 35,0%-át képezte. Ez 2004-ben 15,0%, 2005-ben 26,5%, 2006-ban 37,9% volt, végül 2007-ben 43,2%-ra emelkedett.

E bűncselekmény törvényi tényállása lehetőséget ad arra, hogy két személy "a bűncselekményt egymás tevékenységéről tudva, közösen" kövesse el. Így gyakorlatban előfordulhat, hogy a két elkövető közül csak az egyik rendőr, a másik pedig nem.

A súlyosabb megítélésű kényszervallatás és jogellenes fogvatartás együttes száma 2004-ben volt a legmagasabb, 21. Ez a szám 2007-ben lecsökkent 10-re.

A korrupciós jellegű bűncselekmények az öt év folyamán a vizsgált réteg bűnözésének 4,4-9,3%-át tették ki. A bevezetőben már említettük, hogy ez a kategória a rendőrök esetében súlyosabbnak minősül, mint az „átlag polgár” tekintetében, mert az egész államigazgatás tekintélyén esik csorba. Abszolút számuk 2003-tól kezdődően csökkenő tendenciát mutat (65, 70, 60, 24, 33).

A közrend elleni bűncselekmények részesedése a rendőröknél a 2003-2007. években 13-33% között mozgott, 2007-ben 12,8% volt.

A személy elleni bűncselekmények aránya – az elmúlt öt évet figyelembe véve – 2003-ban volt a legmagasabb, 55,0%. Meg kell azonban jegyezni, hogy a bűncselekmények közel 80%-a jogosulatlan adatkezelés és különleges személyes adatokkal visszaélés (2003-tól visszaélés személyes adattal, Btk. 177/A. §) – tehát nem erőszakos cselekmény – volt. 2004-ben újra lecsökkent ez az arány 6,9%-ra, 2006-ban 8,5%, 2007-ben 9,2% volt.

A közlekedési bűncselekmények aránya az elmúlt 5 évet vizsgálva 6,4-16,9% között váltakozott. A kategória „legnépesebb” csoportjának, az ittas járművezetéseknek az aránya 3-9% volt.

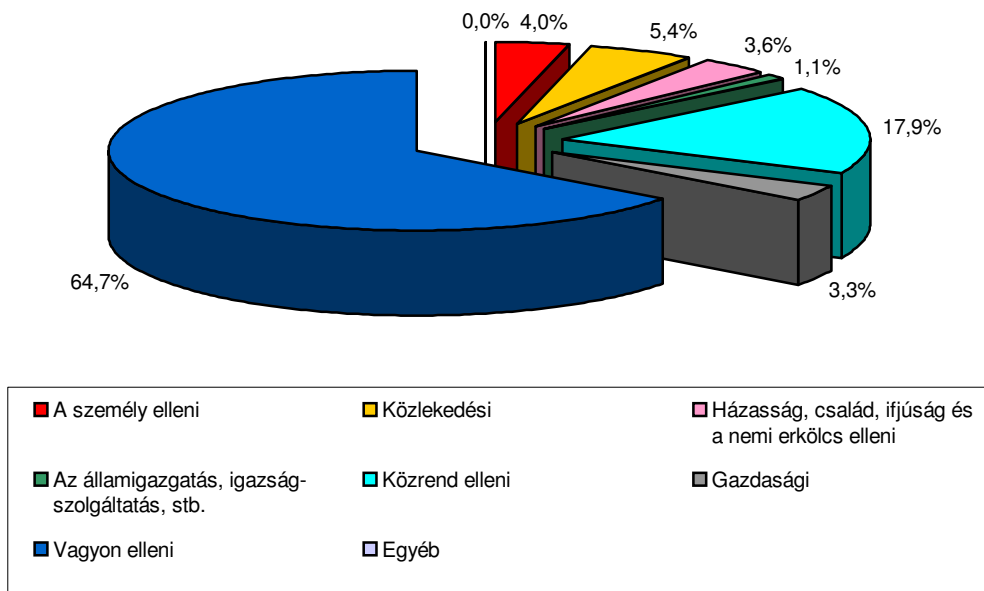
Az összбűnözés 64,7%-át kitevő vagyon elleni бűнözéssel szemben e bűncselekmény-csoport a rendőröknél a 2003-2007. években 7,6-29,9% volt. A legmagasabb, 29,9%-os értéket éppen a 2007. évben regisztrálták. Az összes ismertté vált vagyon elleni bűncselekménynek ez a szám (224) mindössze 0,1%-át teszi ki.

A rendőrök által elkövetett gazdasági бűнцselekmények aránya az elmúlt öt évben 1,0-2,5% között váltakozott. 2006-ban 12, 2007-ben 19 gazdasági бűнцselekmény vált ismertté, melyek a rendőrök által elkövetett бűнцselekmények 2,3-2,5%-át tették ki. (Az összes gazdasági бűнцselekményhez képest – változatlanul – 0,1%.)

A házasság, a család, az ifjúság és a nemi erkölcs elleni бűнцselekmények aránya az elmúlt 5 év folyamán 0,1-14,9% között mozgott. Az első 4 évben igen alacsony a szám és az arány, 2007-ben viszont 112 ilyen бűнцselekmény vált ismertté. Ebből 108 tiltott pornográf felvétellel visszaélés volt.

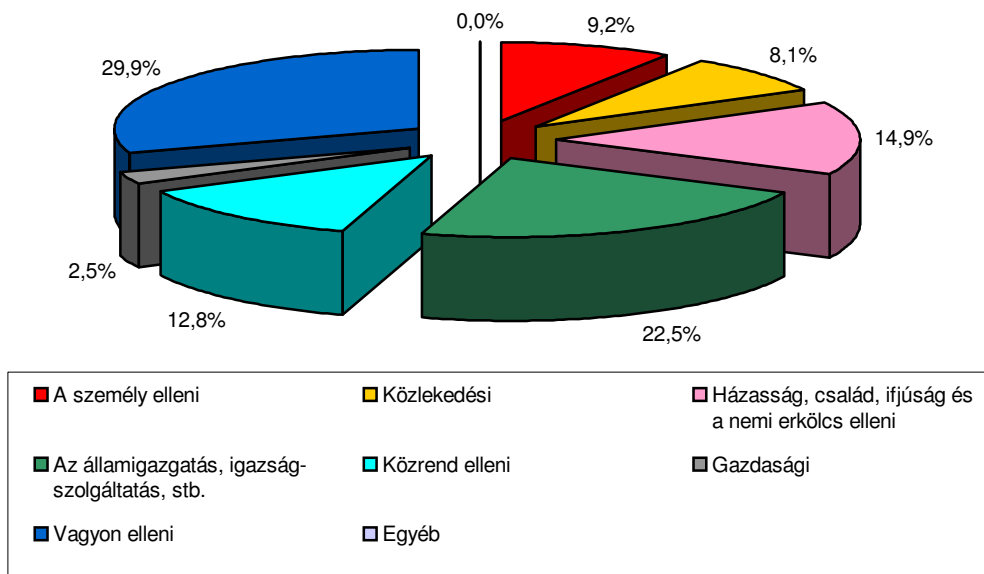
A 2007. évben ismertté vált bűncselekmények megoszlása

1/a. sz. ábra



A 2007. évben ismertté vált rendőrök által elkövetett bűncselekmények megoszlása

1/b. sz. ábra



III.

AZ ÖSSZBŰNÖZÉS SZEMÉLYI OLDALÁNAK ÖSSZEHASONLÍTÁSA A RENDŐR BŰNELKÖVETŐK SZÁMÁNAK ALAKULÁSÁVAL ÉS STRUKTÚRÁJÁVAL

Az ismertté vált bűnelkövetők száma a 2003-2007. évek átlagában 124.490 volt. Ezt az átlagot az ismertté vált bűnelkövetők száma jelentősebben 2005-ben (7,5%-kal) haladta meg. A 2007. évben 116.161 bűnelkövető vált ismertté, ez 6,7%-kal maradt alatta az öt éves átlagnak.

A különböző bűncselekmény-csoportok bűnelkövetőinek megoszlása a 2007. évben is hasonlóan alakult, mint a korábbi években. A legnagyobb arányban, 41,4%-ban a vagyon elleni bűncselekmények, ezt követően a közrend elleni (23,8%), a közlekedési (16,7%), a személy elleni (7,0%), a gazdasági (4,5%), az államigazgatás, az igazságszolgáltatás és a közélet tisztasága elleni (3,4%), és a házasság, a család, az ifjúság és a nemi erkölcs elleni (3,2%) bűncselekmények elkövetői váltak ismertté.

A rendőri kriminalitás személyi oldalát vizsgálva az ismertté vált rendőr bűnelkövetők száma 2003-ban 553, 2004-ben 405, 2005-ben 419, 2006-ban 330 2007-ben 359 volt; a csökkenés öt év alatt 35,1%-os.

A rendőr bűnelkövetők összes bűnelkövetőkhöz mért aránya az elmúlt 5 évben átlagosan 0,3 % volt.

A rendőr bűnelkövetők között legmagasabb, 34-46%-os az arány az államigazgatás, az igazságszolgáltatás és a közélet tisztasága elleni bűncselekmények körében. E bűncselekmény-csoporton belül is – az ismertté vált bűncselekmények arányához igazodóan – legmagasabb a hivatali bűncselekmények – 19-28%-os – részese-dése.

Meg kell állapítani, hogy különösen a bűnügyi és közrendvédelmi szolgálat területén néhány bűncselekmény gyakorisága kiemelkedő. Jellemzőnek tekinthető a jogellenes fogvatartás, a bántalmazás hivatalos eljárásban és a kényszervallatás rendőr általi elkövetése, pedig indokolt és megalapozott az igény, hogy a polgárok számára fokozott védelmet biztosítsunk olyan személyek részéről jövő törvényellenes cselekményekkel szemben, akik hivatásuknál fogva alkalmaznak személyes szabadságot korlátozó intézkedéseket. A társadalom elvárja az ilyen hivatalos személyektől azt, hogy munkájuk során fokozottan ügyeljenek a törvényes előírásokra, a személyi szabadság korlátozásának törvényi előfeltételeire.

A hivatali apparátusba vetett bizalom nem kis mértékben függ attól, hogy a hivatalos személyek hogyan bánnak a lakosság hozzájuk forduló vagy eljűk kerülő tagjaival. Az udvarias, segítőkész magatartás növeli a bizalmat, de a durva, megalázó, az emberi önérzetet sértő bánásmód nagy fokban alkalmas az államapparátusba vetett bizalom megingatására, gyengítésére.

Az emberi önérzetet sértő cselekmények általában akkor is büntetendők, ha azokat nem hivatalos személyek követik el, de még inkább indokolt az ilyen cselekmények legkirívóbb alakját, a tetteges bántalmazást szigorúbban minősíteni abban az esetben, ha azt hivatalos személy hivatása gyakorlása során követi el.

A hivatalos eljárásban elkövetett bántalmazás egyik speciális esete a kényszervallatás. Egyes hivatalos személyek olyan munkakört töltenek be, amellyel együtt jár a felek meghallgatása, nyilatkozataik rögzítése. Különösen olyan esetekben van erre szükség, amikor a hivatalos személy döntése mások nyilatkozataira épülő tényállás megállapításától függ. Ilyen esetekben jelentős érdek fűződik ahhoz, hogy a hivatalos személy az ügyek eldöntése alapjául szolgáló tényeket a valóságnak megfelelően és ne kényszerrel, vagy fenyegetéssel állapítsa meg.

Az e bűncselekményeket megvalósító rendőr bűnelkövetők aránya a hivatali bűncselekmények számához viszonyítva 2003-2007. évben a következők szerint alakult:

Az elmúlt öt évben a rendőr bűnelkövetők 22-54%-a követett el bántalmazást hivatalos eljárásban, a kényszervallatást elkövető rendőrök aránya az elmúlt 5 évben 5-15% között mozogott, a legmagasabb a 2003. évi 14,8% volt. (2007-ben 8,5% volt az arány.) A jogellenes fogvatartás bűncselekményét elkövetők aránya az elmúlt 5 évben 1,3-9,6% között változott. (2007-ben 3,2% volt.)

A 2007. évben a rendőr bűnelkövetők 8,4%-a követett el korruptciós jellegű bűncselekményt. Arányuk az elmúlt öt évben 8,2-13,6% között változott.

A közlekedési bűncselekményt megvalósító rendőr bűnelkövetők aránya 16,1-24,8% között mozgott, 2007-ben 16,2% volt. E bűncselekmény-csoporton belül 8,5-13% között található az ittas járművezetők. Ez az arány 2007-ben 8,5% volt.

A közrend elleni bűncselekmények aránya az elmúlt 5 évben 17,0-21,5% között mozgott, a 2007. évben 21,4% volt.

A Vagyon elleni bűncselekményt követett el a rendőr bűnelkövetők 7,2-13,3%-a, a legalacsonyabb a 2007. évi 7,2% volt. Az összes vagyon elleni bűncselekményt megvalósítóknak ez mindössze 0,1%-a.

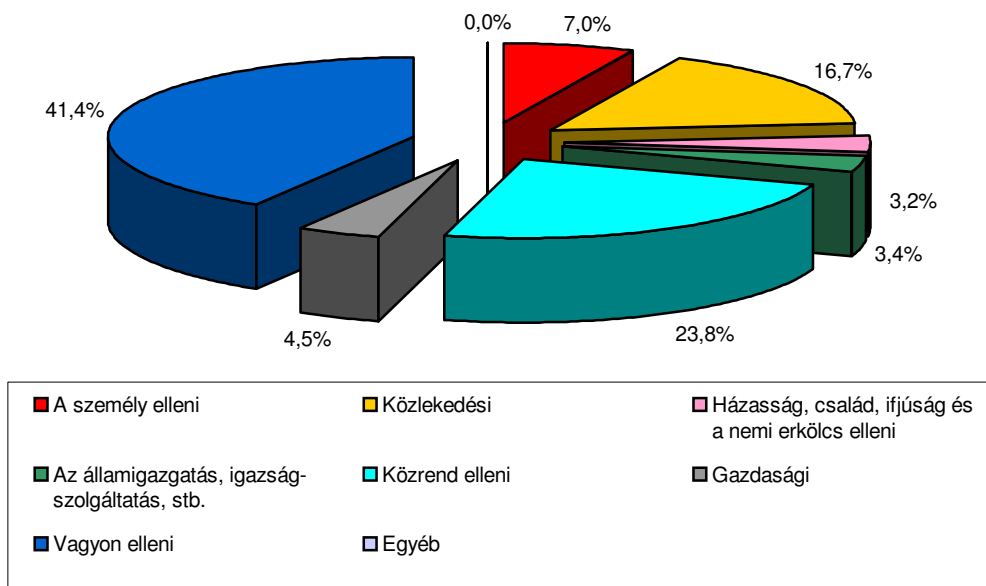
A házasság, a család, az ifjúság és a nemi erkölcs elleni bűncselekményt elkövetők aránya az elmúlt 5 évben átlagosan 0,8% volt. 2007-ben 5 rendőr követett el ilyen bűncselekményt. (Megjegyzendő, hogy a korábban említett 108 tiltott pornográf felvétellel visszaélést 1 rendőr követte el.)

A gazdasági bűncselekményt elkövetők aránya 1,2-4,5% között mozgott.

Itt említhető meg az a tény, hogy nem ismerjük – mert kriminálstatisztikai módszerekkel nem mutatható ki – a rendőrök részesedése az 5 év átlagában 180 ezer ismeretlen elkövetőjű bűncselekményből.

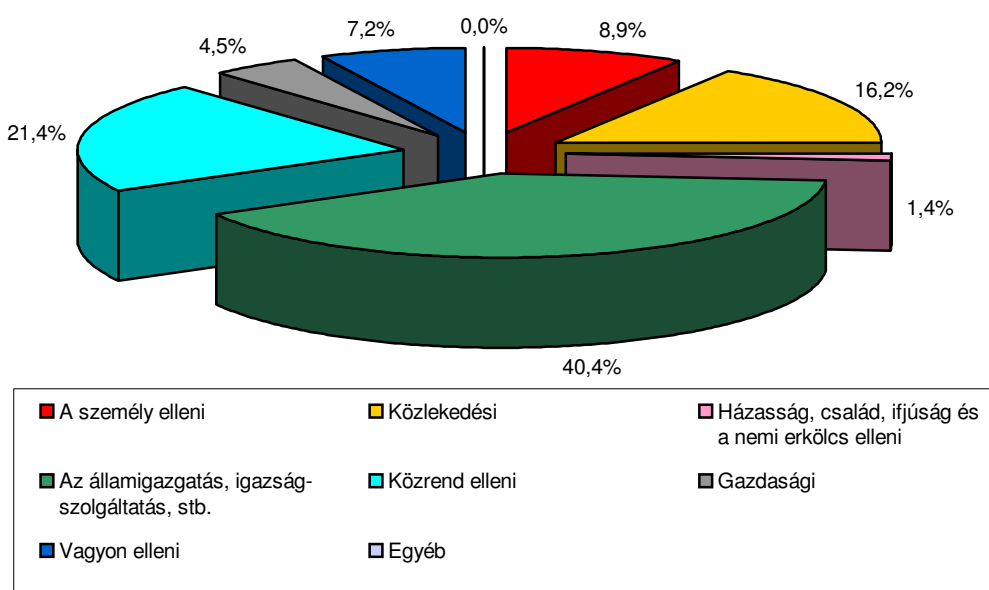
A 2007. évben ismertté vált bűnelkövetők megoszlása

2/a. sz. ábra



A 2007. évben ismertté vált rendőr bűnelkövetők megoszlása

2/b. sz. ábra



IV.

AZ ÖSSZBŰNÖZÉS SÉRTETTI OLDALÁNAK ÖSSZEHASONLÍTÁSA A RENDŐR SÉRTETTEK SZÁMÁNAK ALAKULÁSÁVAL ÉS STRUKTÚ- RÁJÁVAL

Az elmúlt öt évet figyelemmel kísérve megállapítható, hogy az ismertté vált bűncselekmények sértettjeinek száma 2003-ban 236.884, 2004-ben 236.195, 2005-ben 225.516, 2006-ban 214.896, 2007-ben 232.349 volt.

A vagyon elleni bűnözés összбűнözéshez mért igen nagy arányának megfelelően az elmúlt 5 évben átlagosan a sértettek 85,1%-át érte vagyoni kár.

2007-ben a vagyon elleni бűнcselekmények sértettjeinek aránya 86,2%, a személy elleni бűнcselekményeké 5,8%, a közrend elleni бűнcselekményeké 3,8%, a közlekedési бűнcselekményeké 2,5%, a házasság, a család, az ifjúság és a nemi erkölcs elleni бűнcselekményeké 1,2%. Nem érte el az 1%-ot azoknak a sértetteknek az aránya, akiknek az államigazgatás, az igazságszolgáltatás és a közélet tisztasága ellen elkövetett бűнcselekmény okozott sérelmet.

A rendőr sértettek száma az elmúlt öt évben „hullámzóan csökkenő” tendenciát mutat (2003. év: 1.153, 2004. év: 1.206, 2005. év: 1.122, 2006. év: 1 034, 2007. év: 1.025).

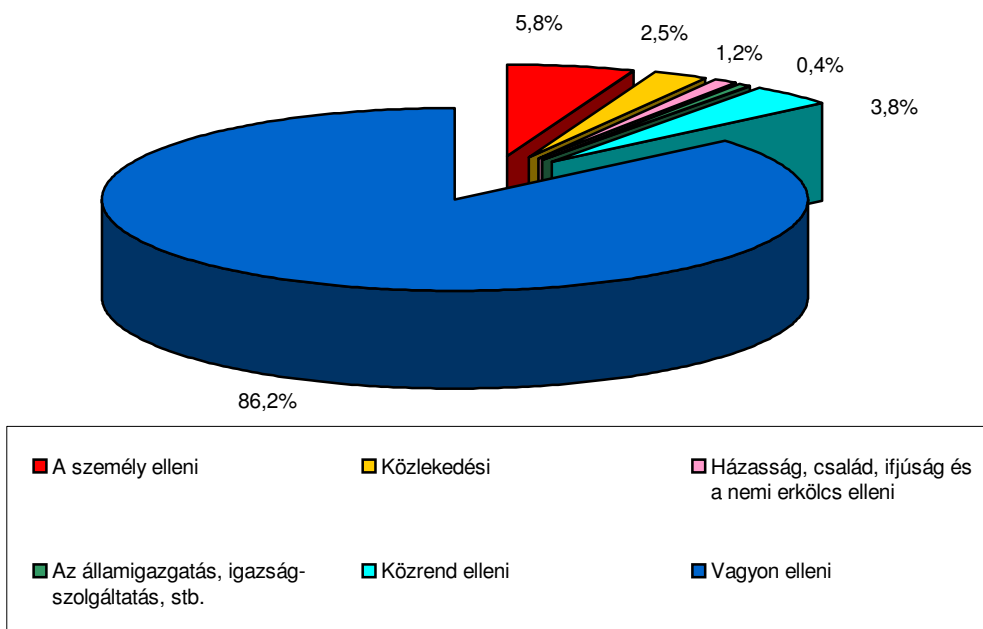
Az összбűнözés arányaihoz hasonlóan 2007-ben a rendőröket is a vagyon elleni kategóriában érte a legnagyobb arányban, 39,2%-ban károkozás. Ezt követi – szolgálatuk jellegének megfelelően – az államigazgatás, az igazságszolgáltatás és a közélet tisztasága elleni бűнcselekmények rendőr sértettjeinek 36,0%-os aránya. Ez utóbbi csoportot gyakorlatilag a rendőr sérelmére megvalósított hivatalos személy elleni erőszak alkotja (a 2007. évben 473 бűнcselekmény, az összes hivatalos személy elleni erőszak 81,0%-a).

A személy elleni kategóriában 12,4%, a közlekedésiben 8,3%, a közrend elleniben 4,1% a rendőr sértettek aránya, nincs rendőr sértettje a házasság, a család, az ifjúság és a nemi erkölcs elleni бűнcselekményeknek.

A rendőr sértettek aránya az összбűнözés sértettjeihez viszonyítva az elmúlt 5 évben 0,5% volt.

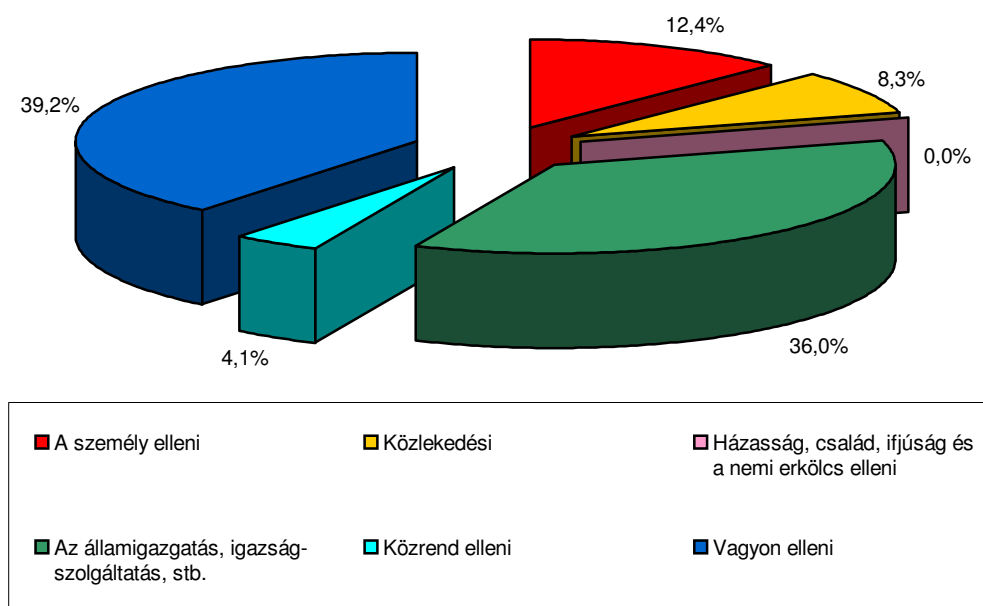
A 2007. évben ismertté vált közvádas bűncselekmények sértettjeinek megoszlása

3/a. sz. ábra



A 2006. évben ismertté vált közvádas bűncselekmények rendőr sértettjeinek megoszlása

3/b. sz. ábra



V.

KÖVETKEZTETÉSEK

Az összбүнözés alakulása és a rendőri kriminalitás értékelése feltétlenül szükségessé teszi néhány összefüggés kiemelését. Ezek sorában a következőkre fontos rámutatni:

- A korszerűbb бүнүldözés és az erre képes modern rendőrség megteremtése rendkívül összetett, nagy erőforrásokat igénylő feladat.
- A rendőrök бүнүzésének alakulása a 2003-2007. években nem függetlenedett az összбүнözés változásaitól.
- A rendőrök által elkövetett бүнцselekmények csak töredékét teszik ki az összбүнүzésnek, de néhány бүнцselekmény-csoportban meghatározó jellegűek a rendőr бүнелkövetők által megvalósított cselekmények.
- Az összбүнүzés nagyságrendjét a *vagyon elleni*, a rendőrökét az *államigazgatás, az igazságszolgáltatás és a közélet tisztasága*, illetve a *közrend elleni* бүнцselekmények alakulása határozza meg.
- A rendőri kriminalitás cselekményi és személyi oldalának összetétele kisebb eltérést mutat, mint az összбүнүzésé, mert e területen az ismeretlen elkövetőjű бүнцselekmények nem játszanak szerepet.
- Célszerű rendszeressé tenni a rendőri kriminalitás feltárását, hogy a világosabb eligazodást segítsük ebben a le nem becsülhető jelentőségű kérdésben, mert a tényszámokon alapuló elemzések nem szépítik, de nem is feketítik a valóságot.

Statisztikai táblák

**A rendőrök bűnözésének
cselekményi oldala**

A rendőrök által elkövetett bűncselekmények

1. sz. tábla

Az elkövetés helye (megyék, főváros)	A rendőrök által elkövetett bűncselekmények									
	2003		2004		2005		2006		2007	
	Száma	2003=100%	Száma	2003=100%	Száma	2003=100%	Száma	2003=100%	Száma	2003=100%
Baranya	18	55,6	10	77,8	14	100,0	18	100,0	6	33,3
Bács-Kiskun	16	50,0	8	87,5	14	106,3	17	106,3	23	143,8
Békés	45	17,8	8	46,7	21	8,9	4	8,9	16	35,6
Borsod-Abaúj-Zemplén	30	90,0	24	80,0	24	46,7	14	46,7	26	86,7
Csongrád	15	106,7	17	113,3	14	93,3	14	93,3	12	80,0
Fejér	26	92,3	24	92,3	24	396,2	103	396,2	12	46,2
Győr-Moson-Sopron	6	200,0	8	133,3	8	333,3	20	333,3	8	133,3
Hajdú-Bihar	42	61,9	26	109,5	46	78,6	33	78,6	30	71,4
Heves	23	34,8	8	47,8	11	30,4	7	30,4	4	17,4
Jász-Nagykun-Szolnok	43	79,1	34	83,7	36	34,9	15	34,9	27	62,8
Komárom-Esztergom	55	10,9	6	94,5	52	25,5	14	25,5	10	18,2
Nógrád	23	78,3	18	52,2	12	17,4	4	17,4	4	17,4
Pest	92	96,7	60	65,2	60	51,1	47	51,1	48	52,2
Somogy	12	475,0	26	216,7	26	58,3	7	58,3	12	100,0
Szabolcs-Szatmár-Bereg	53	35,8	78	147,2	78	66,0	35	66,0	318	600,0
Tolna	11	1 054,5	12	109,1	12	209,1	23	209,1	16	145,5
Vas	12	50,0	6	116,7	14	58,3	7	58,3	7	58,3
Veszprém	15	193,3	29	266,7	40	293,3	44	293,3	17	113,3
Zala	18	205,6	18	100,0	18	55,6	10	55,6	11	61,1
Megyék összesen	555	99,1	527	95,0	527	78,6	436	78,6	607	109,4
Főváros	913	24,3	118	12,9	95	10,4	142	10,4	142	15,6
Országos összesen	1 470	772	52,5	43,9	645	36,1	531	36,1	750	51,0
Ebből külföld	2		1							

A rendőrök részvétele az összбүнözésben 2003. év

2/1. számú tábla

Bűncselekmény megnevezése	Az ismertté vált бűncse- lekmények száma	ebből		
		a rendőrök által elkövetett бűncselek- mények száma	százalék- aránya az összeshez	összetétele (struktúra) %
A személy elleni	17 970	809	4,5	55,0
Közlekedési	20 142	94	0,5	6,4
- ittas járművezetés	12 737	49	0,4	3,3
Házasság, család, ifjúság és a nemi erkölcs elleni	5 256	4	0,1	0,3
Az államigazgatás, igazság- szolgáltatás és a közélet tisztasága elleni	6 980	247	3,5	16,8
- hivatali бűncselekmények	355	140	39,4	9,5
- korrupciós jellegű бűncselekmények	783	65	8,3	4,4
Közrend elleni	71 667	187	0,3	12,7
Gazdasági	15 088	17	0,1	1,2
Vagyon elleni	275 891	112	0,0	7,6
Egyéb	349	-	-	-
Összesen	413 343	1 470	0,4	100,0

A rendőrök részvétele az összбүнözésben 2004. év

2/2. számú tábla

Bűncselekmény megnevezése	Az ismertté vált бűncse- lekmények száma	ebből		
		a rendőrök által elkövetett бűncselek- mények száma	százalék- aránya az összeshez	összetétele (struktúra) %
A személy elleni	18 872	53	0,3	6,9
Közlekedési	22 112	86	0,4	11,1
- ittas járművezetés	13 758	48	0,3	6,2
Házasság, család, ifjúság és a nemi erkölcs elleni	11 919	1	0,0	0,1
Az államigazgatás, igazság- szolgáltatás és a közélet tisztasága elleni	6 036	257	4,3	33,3
- hivatali бűncselekmények	420	153	36,4	19,8
- korrupciós jellegű бűncselekmények	605	70	11,6	9,1
Közrend elleni	80 685	162	0,2	21,0
Gazdasági	16 661	8	0,0	1,0
Vagyon elleni	262 082	205	0,1	26,6
Egyéb	516	-	-	-
Összesen	418 883	772	0,2	100,0

A rendőrök részvétele az összбүнözésben 2005. év

2/3. számú tábla

Bűncselekmény megnevezése	Az ismertté vált бűncse- lekmények száma	ebből		
		a rendőrök által elkövetett бűncselek- mények száma	százalék- aránya az összeshez	összetétele (struktúra) %
A személy elleni	17 780	53	0,3	8,2
Közlekedési	22 826	96	0,4	14,9
- ittas járművezetés	14 417	48	0,3	7,4
Házasság, család, ifjúság és a nemi erkölcs elleni	17 717	9	0,1	1,4
Az államigazgatás, igazság- szolgáltatás és a közélet tisztasága elleni	6 369	206	3,2	31,9
- hivatali бűncselekmények	429	121	28,2	18,8
- korrupciós jellegű бűncselekmények	958	60	6,3	9,3
Közrend elleni	83 983	156	0,2	24,2
Gazdasági	17 106	15	0,1	2,3
Vagyon elleni	270 740	110	0,0	17,1
Egyéb	1	-	-	-
Összesen	436 522	645	0,1	100,0

A rendőrök részvétele az összбүнözésben 2006. év

2/4. számú tábla

Bűncselekmény megnevezése	Az ismertté vált бűncse- lekmények száma	ebből		
		a rendőrök által elkövetett бűncselek- mények száma	százalék- aránya az összeshez	összetétele (struktúra) %
A személy elleni	16 260	45	0,3	8,5
Közlekedési	21 670	90	0,4	16,9
- ittas járművezetés	13 952	49	0,4	9,2
Házasság, család, ifjúság és a nemi erkölcs elleni	20 952	2	0,0	0,4
Az államigazgatás, igazság- szolgáltatás és a közélet tisztasága elleni	5 731	135	2,4	25,4
- hivatali бűncselekmények	239	87	36,4	16,4
- korrupciós jellegű бűncselekmények	480	24	5,0	4,5
Közrend elleni	83 318	176	0,2	33,1
Gazdasági	17 862	12	0,1	2,3
Vagyon elleni	260 147	71	0,0	13,4
Egyéb	1	-	-	-
Összesen	425 941	531	0,1	100,0

A rendőrök részvétele az összбүнözésben 2007. év

2/5. számú tábla

Bűncselekmény megnevezése	Az ismertté vált бűncse- lekmények száma	ebből		
		a rendőrök által elkövetett бűncselek- mények száma	százalék- aránya az összeshez	összetétele (struktúra) %
A személy elleni	17 110	69	0,4	9,2
Közlekedési	23 006	61	0,3	8,1
- ittas járművezetés	14 157	32	0,2	4,3
Házasság, család, ifjúság és a nemi erkölcs elleni	15 285	112	0,7	14,9
Az államigazgatás, igazság- szolgáltatás és a közélet tisztasága elleni	4 907	169	3,4	22,5
- hivatali бűncselekmények	318	111	34,9	14,8
- korrupciós jellegű бűncselekmények	350	33	9,4	4,4
Közrend elleni	76 391	96	0,1	12,8
Gazdasági	14 021	19	0,1	2,5
Vagyon elleni	276 193	224	0,1	29,9
Egyéb	1	-	-	-
Összesen	426 914	750	0,2	100,0

A rendőrök részvétele az államigazgatás az igazságszolgáltatás és a közélet tisztasága elleni bűncselekményekben 2003. év

3/1. számú tábla

Bűncselekmény megnevezése	Az ismertté vált bűncselekmények száma	ebből	
		a rendőrök által elkövetett bűncselekmények száma	százalékaránya az összeshez
Az államigazgatás, igazságszolgáltatás és a közélet tisztasága elleni összesen	6 980	247	3,5
- hivatali bűncselekmények	355	140	39,4
- hivatali visszaélés	254	76	29,9
- bántalmazás hivatalos eljárásban	76	49	64,5
- kényszervallatás	16	9	56,3
- jogellenes fogvatartás	7	5	71,4
- korrupciós jellegű bűncselekmények	783	65	8,3
- hivatali vesztegetés	412	60	14,6
- gazdasági vesztegetés	267	1	0,4
- befolyással üzérkedés	75	3	4,0

A rendőrök részvétele az államigazgatás az igazságszolgáltatás és a közélet tisztasága elleni bűncselekményekben 2004. év

3/2. számú tábla

Bűncselekmény megnevezése	Az ismertté vált bűncselekmények száma	ebből	
		a rendőrök által elkövetett bűncselekmények száma	százalékaránya az összeshez
Az államigazgatás, igazságszolgáltatás és a közélet tisztasága elleni összesen	6 036	257	4,3
- hivatali bűncselekmények	420	153	36,4
- hivatali visszaélés	346	109	31,5
- bántalmazás hivatalos eljárásban	46	23	50,0
- kényszervallatás	13	10	76,9
- jogellenes fogvatartás	13	11	84,6
- korrupciós jellegű bűncselekmények	605	70	11,6
- hivatali vesztegetés	372	56	15,1
- gazdasági vesztegetés	115	1	0,9
- befolyással üzérkedés	60	13	21,7

A rendőrök részvétele az államigazgatás az igazságszolgáltatás és a közélet tisztasága elleni bűncselekményekben 2005. év

3/3. számú tábla

Bűncselekmény megnevezése	Az ismertté vált bűncselekmények száma	ebből	
		a rendőrök által elkövetett bűncselekmények száma	százalékaránya az összeshez
Az államigazgatás, igazságszolgáltatás és a közélet tisztasága elleni összesen	6 369	206	3,2
- hivatali bűncselekmények	429	121	28,2
- hivatali visszaélés	357	74	20,7
- bántalmazás hivatalos eljárásban	52	32	61,5
- kényszervallatás	13	10	76,9
- jogellenes fogvatartás	7	5	71,4
- korrupciós jellegű bűncselekmények	958	60	6,3
- hivatali vesztegetés	535	51	9,5
- gazdasági vesztegetés	237	-	-
- befolyással üzérkedés	137	9	6,6

A rendőrök részvétele az államigazgatás az igazságszolgáltatás és a közélet tisztasága elleni bűncselekményekben 2006. év

3/4. számú tábla

Bűncselekmény megnevezése	Az ismertté vált bűncselekmények száma	ebből	
		a rendőrök által elkövetett bűncselekmények száma	százalékaránya az összeshez
Az államigazgatás, igazságszolgáltatás és a közélet tisztasága elleni összesen	5 731	135	2,4
- hivatali bűncselekmények	239	87	36,4
- hivatali visszaélés	189	51	27,0
- bántalmazás hivatalos eljárásban	46	33	71,7
- kényszervallatás	3	2	66,7
- jogellenes fogvatartás	1	1	100,0
- korrupciós jellegű bűncselekmények	480	24	5,0
- hivatali vesztegetés	273	23	8,4
- gazdasági vesztegetés	48	-	-
- befolyással üzérkedés	117	1	0,9

A rendőrök részvétele az államigazgatás az igazságszolgáltatás és a közélet tisztasága elleni bűncselekményekben 2007. év

3/5. számú tábla

Bűncselekmény megnevezése	Az ismertté vált bűncselekmények száma	ebből	
		a rendőrök által elkövetett bűncselekmények száma	százalékaránya az összeshez
Az államigazgatás, igazságszolgáltatás és a közélet tisztasága elleni összesen	4 907	169	3,4
- hivatali bűncselekmények	318	111	34,9
- hivatali visszaélés	129	53	41,1
- bántalmazás hivatalos eljárásban	170	48	28,2
- kényszervallatás	10	4	40,0
- jogellenes fogvatartás	8	6	75,0
- korrupciós jellegű bűncselekmények	350	33	9,4
- hivatali vesztegetés	236	28	11,9
- gazdasági vesztegetés	77	-	-
- befolyással üzérkedés	37	5	13,5

**A rendőrök bűnözésének
személyi oldala**

A rendőrök bűnözése Magyarországon

4. sz. tábla

Az elkövető lakhelye (megyék, főváros)	A rendőr bűnelkövetők összesen									
	2003		2004		2005		2006		2007	
	Száma	2003=100%	Száma	2003=100%	Száma	2003=100%	Száma	2003=100%	Száma	2003=100%
Baranya	13	61,5	8	115,4	15	115,4	10	76,9	6	46,2
Bács-Kiskun	12	91,7	11	91,7	11	91,7	16	133,3	20	166,7
Békés	34	20,6	7	47,1	16	47,1	5	14,7	11	32,4
Borsod-Abaúj-Zemplén	39	89,7	35	66,7	26	66,7	15	38,5	23	59,0
Csongrád	14	78,6	11	78,6	11	78,6	10	71,4	9	64,3
Fejér	24	87,5	21	54,2	13	54,2	23	95,8	13	54,2
Győr-Moson-Sopron	5	120,0	6	180,0	9	180,0	14	280,0	8	160,0
Hajdú-Bihar	25	104,0	26	108,0	27	108,0	26	104,0	25	100,0
Heves	24	45,8	11	62,5	15	62,5	11	45,8	6	25,0
Jász-Nagykun-Szolnok	33	87,9	29	87,9	29	87,9	23	69,7	27	81,8
Komárom-Esztergom	25	36,0	9	112,0	28	112,0	11	44,0	10	40,0
Nógrád	23	82,6	19	30,4	7	30,4	5	21,7	7	30,4
Pest	66	74,2	49	69,7	46	69,7	35	53,0	46	69,7
Somogy	12	116,7	14	208,3	25	208,3	8	66,7	10	83,3
Szabolcs-Szatmár-Bereg	43	55,8	24	95,3	41	95,3	25	58,1	59	137,2
Tolna	11	145,5	16	118,2	13	118,2	14	127,3	10	90,9
Vas	9	55,6	5	77,8	7	77,8	8	88,9	8	88,9
Veszprém	14	150,0	21	121,4	17	121,4	20	142,9	11	78,6
Zala	10	190,0	19	110,0	11	110,0	11	110,0	7	70,0
Megyék összesen	436	78,2	341	84,2	367	84,2	290	66,5	316	72,5
Főváros	117	54,7	64	44,4	52	44,4	40	34,2	43	36,8
Országos összesen	553	73,2	405	75,8	419	75,8	330	59,7	359	64,9

A rendőrök részvétele az összбүнözésben 2003. év

5/1. számú tábla

Bűncselekmény megnevezése	Az ismertté vált бűnel- követők száma	ebből		
		rendőr бűn- elkövetők száma	százalék- aránya az összeshez	összetétele (struktúra) %
A személy elleni	8 556	40	0,5	7,2
Közlekedési	17 280	89	0,5	16,1
- ittas járművezetés	12 054	47	0,4	8,5
Házasság, család, ifjúság és a nemi erkölcs elleni	3 729	3	0,1	0,5
Az államigazgatás, igazság- szolgáltatás és a közélet tisztasága elleni	4 394	234	5,3	42,3
- hivatali бűncselekmények	181	122	67,4	22,1
- korrupciós jellegű бűncselekmények	386	75	19,4	13,6
Közrend elleni	27 843	119	0,4	21,5
Gazdasági	8 002	15	0,2	2,7
Vagyon elleni	48 023	53	0,1	9,6
Egyéb	325	-	-	-
Összesen	118 152	553	0,5	100,0

A rendőrök részvétele az összбүнözésben 2004. év

5/2. számú tábla

Bűncselekmény megnevezése	Az ismertté vált бűnel- követők száma	ebből		
		rendőr бűn- elkövetők száma	százalék- aránya az összeshez	összetétele (struktúra) %
A személy elleni	9 453	20	0,2	4,9
Közlekedési	19 034	84	0,4	20,7
- ittas járművezetés	13 004	48	0,4	11,9
Házasság, család, ifjúság és a nemi erkölcs elleni	4 312	1	0,0	0,2
Az államigazgatás, igazság- szolgáltatás és a közélet tisztasága elleni	4 584	185	4,0	45,7
- hivatali бűncselekmények	216	114	52,8	28,1
- korrupciós jellegű бűncselekmények	387	52	13,4	12,8
Közrend elleni	34 608	76	0,2	18,8
Gazdasági	8 181	5	0,1	1,2
Vagyon elleni	49 528	34	0,1	8,4
Egyéb	482	-	-	-
Összesen	130 182	405	0,3	100,0

A rendőrök részvétele az összбүнözésben 2005. év

5/3. számú tábla

Bűncselekmény megnevezése	Az ismertté vált бűnel- követők száma	ebből		
		rendőr бűn- elkövetők száma	százalék- aránya az összeshez	összetétele (struktúra) %
A személy elleni	9 083	26	0,3	6,2
Közlekedési	19 521	93	0,5	22,2
- ittas járművezetés	13 617	46	0,3	11,0
Házasság, család, ifjúság és a nemi erkölcs elleni	4 414	6	0,1	1,4
Az államigazgatás, igazság- szolgáltatás és a közélet tisztasága elleni	4 718	144	3,1	34,4
- hivatali бűncselekmények	167	79	47,3	18,9
- korrupciós jellegű бűncselekmények	513	47	9,2	11,2
Közrend elleni	36 707	87	0,2	20,8
Gazdasági	7 967	11	0,1	2,6
Vagyon elleni	51 379	52	0,1	12,4
Egyéb	1	-	-	-
Összesen	133 790	419	0,3	100,0

A rendőrök részvétele az összбүнözésben 2006. év

5/4. számú tábla

Bűncselekmény megnevezése	Az ismertté vált бűnel- követők száma	ebből		
		rendőr бűn- elkövetők száma	százalék- aránya az összeshez	összetétele (struktúra) %
A személy elleni	8 563	22	0,3	6,7
Közlekedési	18 602	82	0,4	24,8
- ittas járművezetés	13 260	43	0,3	13,0
Házasság, család, ifjúság és a nemi erkölcs elleni	4 065	2	0,0	0,6
Az államigazgatás, igazság- szolgáltatás és a közélet tisztasága elleni	4 491	118	2,6	35,8
- hivatali бűncselekmények	130	75	57,7	22,7
- korrupciós jellegű бűncselekmények	316	27	8,5	8,2
Közrend elleni	31 902	56	0,2	17,0
Gazdasági	6 947	6	0,1	1,8
Vagyon elleni	49 600	44	0,1	13,3
Egyéb	1	-	-	-
Összesen	124 171	330	0,3	100,0

A rendőrök részvétele az összбүнözésben 2007. év

5/5. számú tábla

Bűncselekmény megnevezése	Az ismertté vált бűnel- követők száma	ebből		
		rendőr бűn- elkövetők száma	százalék- aránya az összeshez	összetétele (struktúra) %
A személy elleni	8 090	32	0,4	8,9
Közlekedési	19 348	58	0,3	16,2
- ittas járművezetés	13 541	31	0,2	8,6
Házasság, család, ifjúság és a nemi erkölcs elleni	3 764	5	0,1	1,4
Az államigazgatás, igazság- szolgáltatás és a közélet tisztasága elleni	3 940	145	3,7	40,4
- hivatali бűncselekmények	144	94	65,3	26,2
- korrupciós jellegű бűncselekmények	215	30	14,0	8,4
Közrend elleni	27 661	77	0,3	21,4
Gazdasági	5 247	16	0,3	4,5
Vagyon elleni	48 110	26	0,1	7,2
Egyéb	1	-	-	-
Összesen	116 161	359	0,3	100,0

A rendőrök részvétele az államigazgatás az igazságszolgáltatás és a közélet tisztasága elleni bűncselekményekben 2003. év

6/1. számú tábla

Bűncselekmény megnevezése	Az ismertté vált bűnelkövetők száma	ebből	
		rendőr bűnelkövetők száma	százalékaránya az összeshez
Az államigazgatás, igazságszolgáltatás és a közélet tisztasága elleni összesen	4 394	234	5,3
- hivatali bűncselekmények	181	122	67,4
- hivatali visszaélés	97	44	45,4
- bántalmazás hivatalos eljárásban	57	51	89,5
- kényszervallatás	18	18	100,0
- jogellenes fogvatartás	8	8	100,0
- korrupciós jellegű bűncselekmények	386	75	19,4
- hivatali vesztegetés	295	71	24,1
- gazdasági vesztegetés	36	2	5,6
- befolyással üzérkedés	31	2	6,5

A rendőrök részvétele az államigazgatás az igazságszolgáltatás és a közélet tisztasága elleni bűncselekményekben 2004. év

6/2. számú tábla

Bűncselekmény megnevezése	Az ismertté vált bűnelkövetők száma	ebből	
		rendőr bűnelkövetők száma	százalékaránya az összeshez
Az államigazgatás, igazságszolgáltatás és a közélet tisztasága elleni összesen	4 584	185	4,0
- hivatali bűncselekmények	216	114	52,8
- hivatali visszaélés	147	62	42,2
- bántalmazás hivatalos eljárásban	33	26	78,8
- kényszervallatás	24	15	62,5
- jogellenes fogvatartás	11	11	100,0
- korrupciós jellegű bűncselekmények	387	52	13,4
- hivatali vesztegetés	292	48	16,4
- gazdasági vesztegetés	42	1	2,4
- befolyással üzérkedés	23	3	13,0

A rendőrök részvétele az államigazgatás az igazságszolgáltatás és a közélet tisztasága elleni bűncselekményekben 2005. év

6/3. számú tábla

Bűncselekmény megnevezése	Az ismertté vált bűnelkövetők száma	ebből	
		rendőr bűnelkövetők száma	százalékaránya az összeshez
Az államigazgatás, igazságszolgáltatás és a közélet tisztasága elleni összesen	4 718	144	3,1
- hivatali bűncselekmények	167	79	47,3
- hivatali visszaélés	117	33	28,2
- bántalmazás hivatalos eljárásban	39	36	92,3
- kényszervallatás	7	6	85,7
- jogellenes fogvatartás	4	4	100,0
- korrupciós jellegű bűncselekmények	513	47	9,2
- hivatali vesztegetés	348	45	12,9
- gazdasági vesztegetés	103	-	-
- befolyással üzérkedés	30	2	6,7

A rendőrök részvétele az államigazgatás az igazságszolgáltatás és a közélet tisztasága elleni bűncselekményekben 2006. év

6/4. számú tábla

Bűncselekmény megnevezése	Az ismertté vált bűnelkövetők száma	ebből	
		rendőr bűnelkövetők száma	százalékaránya az összeshez
Az államigazgatás, igazságszolgáltatás és a közélet tisztasága elleni összesen	4 491	118	2,6
- hivatali bűncselekmények	130	75	57,7
- hivatali visszaélés	93	40	43,0
- bántalmazás hivatalos eljárásban	32	30	93,8
- kényszervallatás	4	4	100,0
- jogellenes fogvatartás	1	1	100,0
- korrupciós jellegű bűncselekmények	316	27	8,5
- hivatali vesztegetés	189	25	13,2
- gazdasági vesztegetés	49	-	-
- befolyással üzérkedés	44	2	4,5

A rendőrök részvétele az államigazgatás az igazságszolgáltatás és a közélet tisztasága elleni bűncselekményekben 2007. év

6/5. számú tábla

Bűncselekmény megnevezése	Az ismertté vált bűnelkövetők száma	ebből	
		rendőr bűnelkövetők száma	százalékaránya az összeshez
Az államigazgatás, igazságszolgáltatás és a közélet tisztasága elleni összesen	3 940	145	3,7
- hivatali bűncselekmények	144	94	65,3
- hivatali visszaélés	75	32	42,7
- bántalmazás hivatalos eljárásban	55	51	92,7
- kényszervallatás	9	8	88,9
- jogellenes fogvatartás	5	3	60,0
- korrupciós jellegű bűncselekmények	215	30	14,0
- hivatali vesztegetés	166	28	16,9
- gazdasági vesztegetés	22	-	-
- befolyással üzérkedés	27	2	7,4

Az összбүнözés rendőr sértettjei

Az ismertté vált közvádas bűncselekmények rendőr sértettjei 2003. év

7/1. számú tábla

Bűncselekmény megnevezése	Az ismertté vált bűncselekmények sértettjeinek száma	ebből		összetétele (struktúra) %
		a rendőr sértettek száma	százalékaránya az összeshez	
A személy elleni	13 696	136	1,0	11,8
Közlekedési	5 449	93	1,7	8,1
A házasság, a család, az ifjúság és a nemi erkölcs elleni bűncselekmények	2 205	-	-	-
Az államigazgatás, igazságszolgáltatás és a közelet tisztasága elleni	839	379	45,2	32,9
Közrend elleni	9 474	37	0,4	3,2
Vagyon elleni	205 206	508	0,2	44,1
Összesen	236 869	1 153	0,5	100,0

Az ismertté vált közvádas bűncselekmények rendőr sértettjei 2004. év

7/2. számú tábla

Bűncselekmény megnevezése	Az ismertté vált bűncselekmények sértettjeinek száma	ebből		
		a rendőr sértettek száma	százalékaránya az összeshez	összetétele (struktúra) %
A személy elleni	14 963	106	0,7	8,8
Közlekedési	6 108	103	1,7	8,5
A házasság, a család, az ifjúság és a nemi erkölcs elleni bűncselekmények	7 101	-	-	-
Az államigazgatás, igazságszolgáltatás és a közelet tisztasága elleni	920	385	41,8	31,9
Közrend elleni	10 226	48	0,5	4,0
Vagyon elleni	196 877	564	0,3	46,8
Összesen	236 195	1 206	0,5	100,0

Az ismertté vált közvadás bűncselekmények rendőr sértettjei 2005. év

7/3. számú tábla

Bűncselekmény megnevezése	Az ismertté vált bűncselekmények sértettjeinek száma	ebből		
		a rendőr sértettek száma	százalékaránya az összeshez	összetétele (struktúra) %
A személy elleni	14 706	110	0,7	9,8
Közlekedési	6 081	98	1,6	8,7
A házasság, a család, az ifjúság és a nemi erkölcs elleni bűncselekmények	3 869	-	-	-
Az államigazgatás, igazságszolgáltatás és a közelet tisztasága elleni	936	374	40,0	33,3
Közrend elleni	10 295	35	0,3	3,1
Vagyon elleni	189 629	505	0,3	45,0
Összesen	225 516	1 122	0,5	100,0

**Az ismertté vált közvádas bűncselekmények rendőr sértettjei
2006. év**

7/4. számú tábla

Bűncselekmény megnevezése	Az ismertté vált bűncselekmények sértettjeinek száma	ebből		
		a rendőr sértettek száma	százalékaránya az összeshez	összetétele (struktúra) %
A személy elleni	13 890	103	0,7	10,0
Közlekedési	5 465	90	1,6	8,7
A házasság, a család, az ifjúság és a nemi erkölcs elleni bűncselekmények	2 669	-	-	-
Az államigazgatás, igazságszolgáltatás és a közelet tisztasága elleni	860	309	35,9	29,9
Közrend elleni	9 153	43	0,5	4,2
Vagyon elleni	182 859	489	0,3	47,3
Összesen	214 896	1 034	0,5	100,0

Az ismertté vált közvadás bűncselekmények rendőr sértettjei 2007. év

7/5. számú tábla

Bűncselekmény megnevezése	Az ismertté vált bűncselekmények sértettjeinek száma	ebből		
		a rendőr sértettek száma	százalékaránya az összeshez	összetétele (struktúra) %
A személy elleni	13 466	127	0,9	12,4
Közlekedési	5 879	85	1,4	8,3
A házasság, a család, az ifjúság és a nemi erkölcs elleni bűncselekmények	2 889	-	-	-
Az államigazgatás, igazságszolgáltatás és a közelet tisztasága elleni	885	369	41,7	36,0
Közrend elleni	8 865	42	0,5	4,1
Vagyon elleni	200 365	402	0,2	39,2
Összesen	232 349	1 025	0,4	100,0

TARTALOMJEGYZÉK

		<u>oldal</u>
I.	BEVEZETÉS	3
II.	AZ ÖSSZBŰNÖZÉS CSELEKMÉNYI OLDALÁNAK ÖSSZEHASONLÍTÁSA A RENDŐRÖK ÁLTAL ELKÖVETETT BŰNCSELEKMÉNYEK ALAKULÁSÁVAL ÉS STRUKTÚRÁJÁVAL	4-6
1/a. sz. ábra	A 2007. évben ismertté vált bűncselekmények megoszlása	7
1/b. sz. ábra	A 2007. évben ismertté vált rendőrök által elkövetett bűncselekmények megoszlása	7
III.	AZ ÖSSZBŰNÖZÉS SZEMÉLYI OLDALÁNAK ÖSSZEHASONLÍTÁSA A RENDŐR BŰNELKÖVETŐK SZÁMÁNAK ALAKULÁSÁVAL ÉS STRUKTÚRÁJÁVAL	8-10
2/a. sz. ábra	A 2007. évben ismertté vált bűnelkövetők megoszlása	11
2/b. sz. ábra	A 2007. évben ismertté vált rendőr bűnelkövetők megoszlása	11
IV.	AZ ÖSSZBŰNÖZÉS SÉRTETTI OLDALÁNAK ÖSSZEHASONLÍTÁSA A RENDŐR SÉRTETTEK SZÁMÁNAK ALAKULÁSÁVAL ÉS STRUKTÚRÁJÁVAL	12
3/a. sz. ábra	A 2007. évben ismertté vált közvádas bűncselekmények sértettjeinek megoszlása	13
3/b. sz. ábra	A 2007. évben ismertté vált közvádas bűncselekmények rendőr sértettjeinek megoszlása	13
V.	KÖVETKEZTETÉSEK	14

STATISZTIKAI TÁBLÁK

o l d a l

A RENDŐRÖK BŰNÖZÉSÉNEK CSELEKMÉNYI OLDALA

1. sz. tábla	A rendőrök által elkövetett bűncselekmények a 2003-2007. években	19
2/1. sz. tábla	A rendőrök részvétele az összбűнözésben 2003. év	20
2/2. sz. tábla	A rendőrök részvétele az összбűнözésben 2004. év	21
2/3. sz. tábla	A rendőrök részvétele az összбűнözésben 2005. év	22
2/4. sz. tábla	A rendőrök részvétele az összбűнözésben 2006. év	23
2/5. sz. tábla	A rendőrök részvétele az összбűнözésben 2007. év	24
3/1. sz. tábla	A rendőrök részvétele az államigazgatás, az igazságszolgáltatás és a közélet tisztasága elleni бűнцselekményekben 2003. év	25
3/2. sz. tábla	A rendőrök részvétele az államigazgatás, az igazságszolgáltatás és a közélet tisztasága elleni бűнцselekményekben 2004. év	26
3/3. sz. tábla	A rendőrök részvétele az államigazgatás, az igazságszolgáltatás és a közélet tisztasága elleni бűнцselekményekben 2005. év	27
3/4. sz. tábla	A rendőrök részvétele az államigazgatás, az igazságszolgáltatás és a közélet tisztasága elleni бűнцselekményekben 2006. év	28
3/5. sz. tábla	A rendőrök részvétele az államigazgatás, az igazságszolgáltatás és a közélet tisztasága elleni бűнцselekményekben 2007. év	29

A RENDŐRÖK BŰNÖZÉSÉNEK SZEMÉLYI OLDALA

o l d a l

4. sz. tábla	A rendőrök bűnözése Magyarországon a 2003-2007. években	33
5/1. sz. tábla	A rendőrök részvétele az összбűнözésben 2003. év	34
5/2. sz. tábla	A rendőrök részvétele az összбűнözésben 2004. év	35
5/3. sz. tábla	A rendőrök részvétele az összбűнözésben 2005. év	36
5/4. sz. tábla	A rendőrök részvétele az összбűнözésben 2006. év	37
5/5. sz. tábla	A rendőrök részvétele az összбűнözésben 2007. év	38
6/1. sz. tábla	A rendőrök részvétele az államigazgatás, az igazságszolgáltatás és a közélet tisztasága elleni бűнcselekményekben 2003. év	39
6/2. sz. tábla	A rendőrök részvétele az államigazgatás, az igazságszolgáltatás és a közélet tisztasága elleni бűнcselekményekben 2004. év	40
6/3. sz. tábla	A rendőrök részvétele az államigazgatás, az igazságszolgáltatás és a közélet tisztasága elleni бűнcselekményekben 2005. év	41
6/4. sz. tábla	A rendőrök részvétele az államigazgatás, az igazságszolgáltatás és a közélet tisztasága elleni бűнcselekményekben 2006. év	42
6/5. sz. tábla	A rendőrök részvétele az államigazgatás, az igazságszolgáltatás és a közélet tisztasága elleni бűнcselekményekben 2007. év	43

AZ ÖSSZBŰNÖZÉS RENDŐR SÉRTETTJEI

		<u>o l d a l</u>
7/1. sz. tábla	Az ismertté vált közvadás bűncselekmények rendőr sértettjei 2003. év	47
7/2. sz. tábla	Az ismertté vált közvadás bűncselekmények rendőr sértettjei 2004. év	48
7/3. sz. tábla	Az ismertté vált közvadás bűncselekmények rendőr sértettjei 2005. év	49
7/4. sz. tábla	Az ismertté vált közvadás bűncselekmények rendőr sértettjei 2006. év	50
7/5. sz. tábla	Az ismertté vált közvadás bűncselekmények rendőr sértettjei 2007. év	51
	<i>TARTALOMJEGYZÉK</i>	53-56