


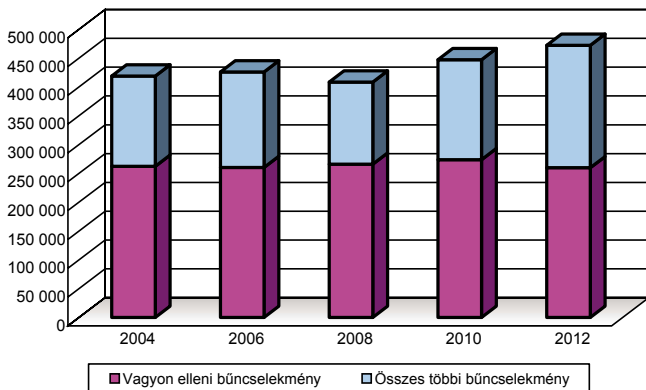
BŰNÖZÉS ÉS IGAZSÁGSZOLGÁLTATÁS 2004–2012.



KÖZZETESZI
LEGFŐBB ÜGYÉSZSÉG
Budapest, 2013.

Bűncselekmények	2004	2006	2008	2010	2012
Összes regisztrált bűncselekmény	418 883	425 941	408 407	447 186	472 236
Vagyon elleni bűncselekmény összesen¹⁾	262 082	260 147	265 755	273 613	259 617
ebből:					
szabálysértési értékre elkövetett ²⁾	37 406	30 229	53 599	62 338	95 067
betöréses lopás	44 679	39 620	43 002	44 250	46 857
járműlopás ³⁾	17 319	15 172	16 539	17 900	21 821
járműből lopás	23 118	30 229	16 438	14 528	12 924
csalás	26 367	23 595	30 194	32 137	36 911
Okirat-hamisítás ⁴⁾	55 301	59 826	48 645	64 965	112 548
A személyt közvetlenül támadó bűncselekmény összesen	20 778	18 497	20 544	22 660	22 964
ebből:					
szándékos emberölés, kísérlettel együtt	362	306	292	276	221
szándékos testi sértés	12 553	11 551	12 792	14 334	13 683
emberrablás	19	13	11	18	9
erőszakos közösülés ⁵⁾	566	479	489	586	506
rablás ⁶⁾	3 525	3 041	3 593	4 439	4 984
Erőszakos és garázda bűncselekmények	33 366	29 728	33 035	38 445	37 368

A vagyon elleni bűncselekmények számának alakulása az összébűnözésen belül



¹⁾ Kárértékre tekintet nélkül.

²⁾ A szabálysértési érték többször módosult.

³⁾ Jármű önkényes elvételével együtt.

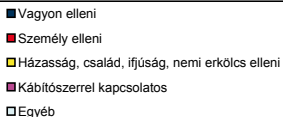
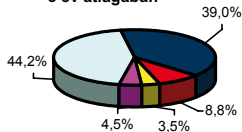
⁴⁾ Az okirattal visszaélést, illetve az egyedi azonosító jel meghamisítását is tartalmazza.

⁵⁾ A szemérem elleni erőszakot is tartalmazza.

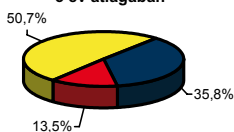
⁶⁾ A kifosztást is tartalmazza.

Bűnelkövetők	2004	2006	2008	2010	2012
Összes regisztrált bűnelkövető	130 182	124 171	116 584	122 529	100 239
Vagyon elleni	49 528	49 600	47 447	47 593	37 672
ebből:					
lopás	24 415	23 814	22 158	24 830	19 981
betöréses lopás	5 928	5 527	6 598	4 882	4 664
rablás ¹⁾	2 058	1 818	1 981	2 025	1 572
Személy elleni	9 453	8 563	10 000	12 966	11 063
ebből:					
emberölés	359	319	297	266	244
A házasság, a család, az ifjúság és a nemi erkölcs elleni	4 312	4 065	3 870	4 470	3 929
ebből:					
nemi erkölcs elleni	718	585	658	633	604
ebből:					
erőszakos közösülés	147	108	108	121	93
Kábítószeres bűncselekményt elkövetők	6 468	5 724	4 689	5 240	4 770
Férfi	5 851	5 185	4 228	4 755	4 312
ebből:					
gyermekkorú	8	12	7	14	9
fiatalkorú	907	707	431	509	443
fiatal felnőtt	3 337	2 897	2 085	2 239	1 881
felnőttkorú	1 599	1 569	1 705	1 993	1 979
Nő	617	539	461	485	458
ebből:					
gyermekkorú	1	5	4	2	4
fiatalkorú	137	129	88	101	110
fiatal felnőtt	326	271	220	199	185
felnőttkorú	153	134	149	183	159

A bűnelkövetők összetétele bűncselekményfajtánként, 5 év átlagában



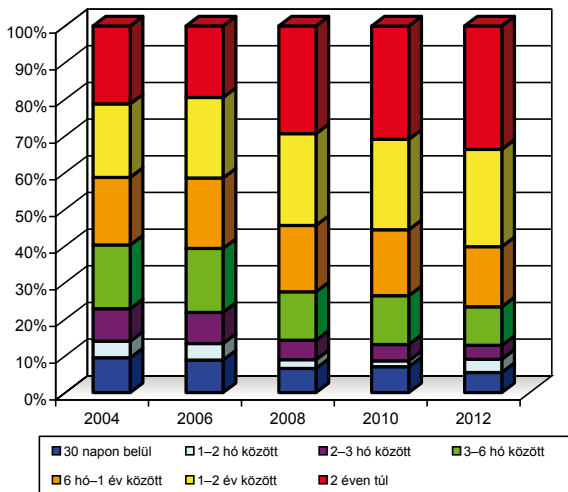
A kábítószeres bűncselekményt elkövetők korcsoportos összetétele 5 év átlagában



¹⁾ A kifosztást is tartalmazza.

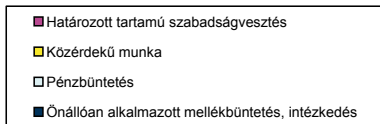
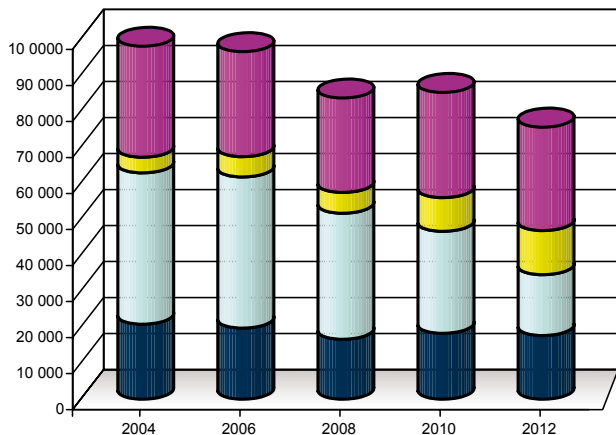
Vádlottak	2004	2006	2008	2010	2012
Összes megvádolt	102 919	102 946	91 530	91 073	83 053
<u>ebből:</u>					
vádirattal, vádindítvánnyal	64 873	64 220	60 779	59 680	54 681
bíróság elé állítással	8 641	8 226	6 432	7 256	8 706
tárgyalás mellőzésével	29 405	30 500	24 319	24 137	19 662
Az első fokon tárgyalat ügyek száma	52 738	53 434	49 502	48 989	48 645
Büntetőeljárás időtartamának százalékos megoszlása	74 852	76 731	91 530	91 073	83 053
30 napon belül	9,5	8,9	6,6	7,1	5,5
1–2 hónap között	4,5	4,5	2,4	1,6	3,6
2–3 hónap között	8,9	8,5	5,3	4,4	3,8
3–6 hónap között	17,4	17,4	13,2	13,3	10,5
6 hó–1 év között	18,4	19,2	18,1	18,0	16,4
1–2 év között	20,0	22,0	25,0	24,6	26,5
2 éven túli	21,3	19,5	29,4	30,9	33,7

A büntetőeljárás időtartama a nyomozás elrendelésétől a jogerős befejezéséig



Elítéltek	2004	2006	2008	2010	2012
Összes elítélt	98 013	96 434	83 528	86 198	80 981
ebből:					
felnőttkorú	90 927	89 333	77 318	80 191	75 702
fiatalkorú	7 086	7 101	6 210	6 007	5 279
Főbüntetésre ítélték száma	77 202	76 778	67 007	67 569	58 020
ebből:					
életfogytig tartó szabadságvesztés	22	14	9	25	22
határozott tartamú szabadságvesztés	30 817	29 158	26 217	29 196	28 729
közérdekű munka	4 334	5 639	5 750	9 361	12 228
pénzbüntetés	42 029	41 967	35 031	28 348	16 880

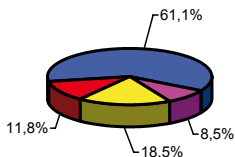
A büntetések és intézkedések alakulása (elítéltek)



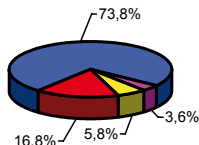
Elítéltek	2004	2006	2008	2010	2012
Összes elítélt	98 013	96 434	83 528	86 198	80 981
<u>ebből:</u>					
Személy elleni	8 102	7 452	6 728	12 921	12 078
Közlekedési	17 763	17 675	14 854	12 470	9 559
A házasság, a család, az ifjúság és a nemi erkölcs elleni	2 685	2 840	2 587	3 267	3 104
<u>ebből:</u>					
nemi erkölcs elleni	726	672	508	609	561
Államigazgatás, az igazságszolgáltatás és a közelet tisztasága elleni	3 443	3 417	2 866	3 428	3 712
<u>ebből:</u>					
korruptió	327	364	177	314	200
Közrend elleni	20 646	21 434	18 347	27 909	25 171
<u>ebből:</u>					
kábítószerrel visszaélés	1 240	2 188	2 118	2 198	2 501
Gazdasági	5 711	5 813	4 707	6 366	4 029
Vagyon elleni	39 396	37 802	33 438	38 416	32 814
<u>ebből:</u>					
lopás, betöréses lopás	24 615	22 925	19 627	22 935	21 034
sikkasztás	2 270	2 116	1 794	2 126	1 933
csalás	5 147	5 243	5 908	6 905	5 106
rablás	1 550	1 611	1 552	1 797	1 495
Egyéb bűncselekmény	267	1	1	348	2
Fogvatartottak	2004	2006	2008	2010	2012
Fogvatartottak száma	16 152	13 863	12 792	12 099	12 017
<u>ebből:</u>					
előzetes letartóztatottak	5 702	4 106	3 698	2 374	2 500
végrehajtandó szabadságvesztésre ítélték	10 450	9 757	9 094	9 725	9 517
<u>ebből:</u>					
magyar	10 149	9 459	8 836	9 510	9 268
európai	268	259	216	202	155
afrikai	7	10	6	2	79
ázsiai	21	28	36	11	15
egyéb	5	1	0	0	0
Mellékbüntetések, intézkedések	2004	2006	2008	2010	2012
Önállóan alkalmazott mellékbüntetés, intézkedés	20 784	19 704	16 602	18 255	17 680
Főbüntetés mellett alkalmazott mellékbüntetések, intézkedések	30 064	31 031	28 813	25 325	19 872
<u>ebből:</u>					
pártfogó felügyelet	2 188	2 584	2 553	2 964	2 849
kiutasítás	859	685	412	224	67
vagyonelkobzás	118	339	741	1 710	2 599
elkobzás	2 878	3 507	2 879	3 176	3 535

Költségvetési adatok (millió forint)	2004	2006	2008	2010	2012
1. Rendőrség¹⁾	164 268,8	187 584,9	245 592,2	263 381,5	264 047,3
2. Ügyészi szervezet	27 649,3	29 149,7	29 997,7	28 532,3	36 869,6
3. Bíróságok	69 141,0	69 793,1	72 268,6	70 442,3	79 814,2
– Kúria	2 332,6	2 432,8	2 425,3	2 467,7	2 733,2
– ítélőtáblák	3 796,5	4 142,3	4 135,1	4 137,3	4 521,0
– megyei (fővárosi) törvényszékek és járásbíróságok	63 011,9	63 218,0	65 708,2	63 837,3	72 560,0
4. Büntetés-végrehajtás	38 898,6	39 329,3	38 779,0	40 781,5	51 141,1

**A költségvetési kiadások megoszlása
a 2012. évben**



**A létszámviszonyok alakulása
a 2012. évben**



¹⁾ A költségvetés szerkezeti változása miatt a feltüntetett évek adattartalma nem azonos.

Létszám	2004	2006	2008	2010	2012
1. A rendőrség létszáma¹⁾					
szám	29 516	28 636	33 698	33 450	36 660
százalék	100,0	97,0	114,2	113,3	124,2
2. Az ügyészek száma					
a) Legfőbb Ügyészség	112	112	111	106	98
b) fellebbviteli főügyészségek	33	35	36	38	37
c) megyei (fővárosi) és helyi ügyészségek	1 751	1 803	1 783	1 597	1 673
d) együtt	1 896	1 950	1 930	1 741	1 808
százalék	100,0	102,8	101,8	91,8	95,4
3. A bírák száma					
a) Kúria	81	82	85	91	91
b) ítéltáblák	162	162	163	165	165
c) megyei (fővárosi) törvényszékek és járásbíróságok	2 568	2 574	2 608	2 650	2 619
ebből: büntetőjogi területen	899	950	976	992	1 028
d) együtt	2 811	2 818	2 856	2 906	2 875
ebből: büntetőjogi területen	965	1 015	1 040	1 059	1 092
százalék (az összes)	100,0	100,2	101,6	103,4	102,3
százalék (a büntető)	100,0	105,2	107,8	109,7	113,2
4. A büntetés-végrehajtás létszáma					
szám	7 500	7 217	7 941	8 236	8 329
százalék	100,0	96,2	105,9	109,8	111,1

Források

Egységes nyomozó hatósági és ügyészségi bűnügyi statisztika, ENYÜBS; OSAP 1228. nyt.sz.

Vádképviselési Informatikai Rendszer (VIR), OSAP 1523. nyt. sz.

A jogerős határozattal befejezett büntetőeljárások fiatal- és felnőttkorú vádlottjai, OSAP 1294–1295. nyt.sz.

Az 1999. évi CXXV. tv., a 2001. évi CXXXIII. tv., a 2003. évi CXVI. tv., a 2005. évi CLIII. tv. és a 2007. évi CLXIX. tv. (Költségvetési törvények)

A Belügyminisztérium, korábban az Igazságügyi és Rendészeti Minisztérium személyügyi tájékoztatója

A Legfőbb Ügyészség személyügyi tájékoztatója

A Kúria személyügyi tájékoztatója

Az Országos Rendőr-főkapitányság adatai

¹⁾ Betöltött hivatásos létszám.