


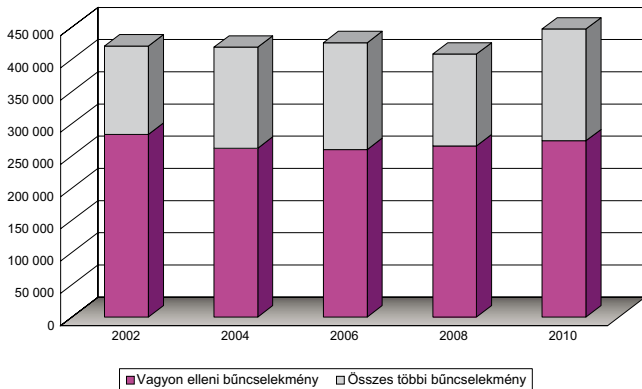
BŰNÖZÉS ÉS IGAZSÁGSZOLGÁLTATÁS 2002–2010.



**KÖZZÉTESZI:
LEGFŐBB ÜGYÉSZSÉG
Budapest, 2011.**

Bűncselekmények	2002	2004	2006	2008	2010
Összes regisztrált bűncselekmény	420 782	418 883	425 941	408 407	447 186
Vagyon elleni bűncselekmény összesen ^{1/}	283 664	262 082	260 147	265 755	273 613
<u>ebből:</u>					
szabálysértési értékre elkövetett ^{2/}	41 674	37 406	30 229	53 599	62 338
betöréses lopás	58 740	44 679	39 620	43 002	44 250
jármű lopás ^{3/}	20 036	17 319	15 172	16 539	17 900
járműből lopás	27 374	23 118	30 229	16 438	14 528
csalás	25 281	26 367	23 595	30 194	32 137
Okirathamisítás ^{4/}	48 583	55 301	59 826	48 645	57 456
A személyt közvetlenül					
támadó bűncselekmény összesen	19 889	20 778	18 497	20 544	22 660
<u>ebből:</u>					
szándékos emberölés, kísérlettel együtt	359	362	306	292	276
szándékos testi sértés	11 510	12 553	11 551	12 792	14 334
emberrablás	15	19	13	11	18
erőszakos közösülés ^{5/}	515	566	479	489	586
természet elleni erőszakos fajtalanság ^{6/}	83	-	-	-	-
rablás ^{7/}	3 730	3 525	3 041	3 593	4 439
Erőszakos és garázda bűncselekmények	31 213	33 366	29 728	33 035	38 445

A vagyon elleni bűncselekmények számának alakulása az összébűnözésen belül



^{1/} Kárértékre tekintet nélkül.

^{2/} A szabálysértési érték 2007. június 1-jén 20.000 Ft-ra módosult.

^{3/} Jármű önkényes elvételével együtt.

^{4/} Az okirattal visszaélést, illetve az egyedi azonosító jel meghamisítását is tartalmazza.

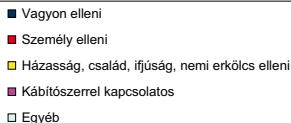
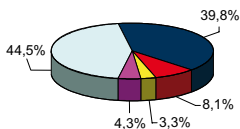
^{5/} A szemérem elleni erőszakot is tartalmazza.

^{6/} Az Alkotmánybíróság 37/2002. (IX. 4.) AB határozata alapján 2003. július 1-jén törölt kód.

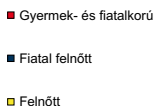
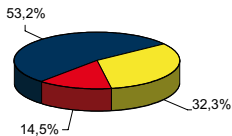
^{7/} A kifosztást is tartalmazza.

Bűnelkövetők	2002	2004	2006	2008	2010
Összes regisztrált bűnelkövető	121 885	130 182	124 171	116 584	122 529
Vagyon elleni	50 972	49 528	49 600	47 447	47 593
<u>ebből:</u>					
lopás	24 419	24 415	23 814	22 158	24 830
betöréses lopás	7 902	5 928	5 527	6 598	4 882
rablás ^{1/}	1 917	2 058	1 818	1 981	2 025
Személy elleni	8 784	9 453	8 563	10 000	12 966
<u>ebből:</u>					
emberölés	365	359	319	297	266
A házasság, a család, az ifjúság és a nemi erkölcs elleni	3 430	4 312	4 065	3 870	4 470
<u>ebből:</u>					
nemi erkölcs elleni	735	718	585	658	633
<u>ebből:</u>					
erőszakos közösülés	160	147	108	108	121
Kábítószeres bűncselekményt elkövetők	4 303	6 468	5 724	4 689	5 240
Férfi	3 910	5 851	5 185	4 228	4 755
<u>ebből:</u>					
gyermekkorú	9	8	12	7	14
fiataalkorú	669	907	707	431	509
fiatal felnőtt	2 270	3 337	2 897	2 085	2 239
felnőttkorú	962	1 599	1 569	1 705	1 993
Nő	393	617	539	461	485
<u>ebből:</u>					
gyermekkorú	2	1	5	4	2
fiataalkorú	97	137	129	88	101
fiatal felnőtt	211	326	271	220	199
felnőttkorú	83	153	134	149	183

A bűnelkövetők összetétele
bűncselekményfajtánként, 5 év átlagában



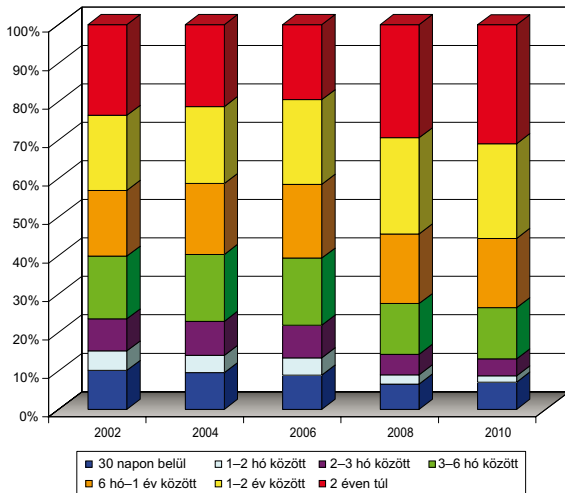
A kábítószeres bűncselekményt elkövetők
korcsoportos összetétele az elmúlt 5 év
átlagában



^{1/} A kifosztást is tartalmazza.

Vádoltak	2002	2004	2006	2008	2010
Összes megvádolt	106 843	102 919	102 946	91 530	91 073
<u>ebből:</u>					
vádirattal, vádindítvánnyal ^{1/}	74 178	64 873	64 220	60 779	59 680
bíróság elé állítással	9 130	8 641	8 226	6 432	7 256
tárgyalás mellőzésével	23 535	29 405	30 500	24 319	24 137
Az első fokon tárgyaló ügyek száma	48 348	52 738	53 434	49 502	48 989
Büntetőeljárás időtartamának százalékos megoszlása					
30 napon belül	10,1	9,5	8,9	6,6	7,1
1–2 hónap között	5,1	4,5	4,5	2,4	1,6
2–3 hónap között	8,3	8,9	8,5	5,3	4,4
3–6 hónap között	16,3	17,4	17,4	13,2	13,3
6 hó-1 év között	17,1	18,4	19,2	18,1	18,0
1–2 év között	19,5	20,0	22,0	25,0	24,6
2 éven túli	23,6	21,3	19,5	29,4	30,9

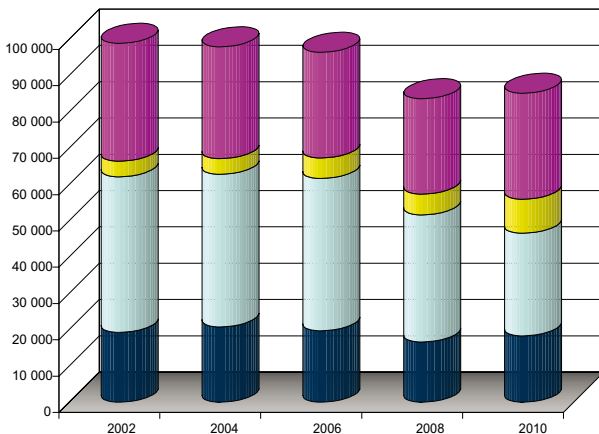
A büntetőeljárás időtartama a nyomozás elrendelésétől a jogerős befejezéséig



^{1/} Az 1998. évi XIX. tv. 2003. július 1-jén hatályba lépő változásai következtében az adatok egy része nem hasonlítható össze az előző évi adatokkal.

Elítéltek	2002	2004	2006	2008	2010
Összes elítélt	98 858	98 013	96 434	83 528	86 198
ebből:					
felnőttkorú	91 573	90 927	89 333	77 318	80 191
fiatalkorú	7 285	7 086	7 101	6 210	6 007
Főbüntetésre ítélték száma	79 611	77 202	76 778	67 007	67 569
ebből:					
életfogytig tartó szabadságvesztés	10	22	14	9	25
határozott tartamú szabadságvesztés	32 444	30 817	29 158	26 217	29 196
közérdekű munka	4 263	4 334	5 639	5 750	9 361
pénzbüntetés	42 894	42 029	41 967	35 031	28 348

A büntetések és intézkedések alakulása (elítéltek)



- Határozott tartamú szabadságvesztés
- Közérdekű munka
- Pénzbüntetés
- Önállóan alkalmazott mellékbüntetés, intézkedés

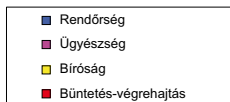
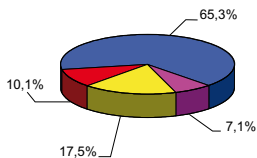
Elítéltek	2002	2004	2006	2008	2010
Elítéltek megoszlása bűncselekmény szerint					
Összes elítélt	98 858	98 013	96 434	83 528	86 198
<u>ebből:</u>					
Személy elleni	7 691	8 102	7 452	6 728	12 921
Közlekedési	17 126	17 763	17 675	14 854	12 470
A házasság, a család, az ifjúság és a nemi erkölcs elleni	2 243	2 685	2 840	2 587	3 267
<u>ebből:</u>					
nemi erkölcs elleni	639	726	672	508	609
Államigazgatás, az igazságszolgáltatás és a közelet tisztasága elleni	3 401	3 443	3 417	2 866	3 428
<u>ebből:</u>					
korruptciós	410	327	364	177	314
Közürend elleni	19 764	20 646	21 434	18 347	27 909
<u>ebből:</u>					
kábítószerrel visszaélés	2 279	1 240	2 188	2 118	2 198
Gazdasági	4 986	5 711	5 813	4 707	6 366
Vagyon elleni	43 518	39 396	37 802	33 438	38 416
<u>ebből:</u>					
lopás, betöréses lopás	28 799	24 615	22 925	19 627	22 935
sikkasztás	2 331	2 270	2 116	1 794	2 126
csalás	4 836	5 147	5 243	5 908	6 905
rablás	1 393	1 550	1 611	1 552	1 797
Egyéb bűncselekmény	129	267	1	1	348
Fogvatartottak	2002	2004	2006	2008	2010
Fogvatartottak száma	18 455	16 152	13 863	12 792	12 099
<u>ebből:</u>					
előzetes letartóztatottak	6 627	5 702	4 106	3 698	2 374
végrehajtandó szabadságvesztésre ítélték	11 828	10 450	9 757	9 094	9 725
<u>ebből:</u>					
magyar	11 426	10 149	9 459	8 836	9 510
európai	370	268	259	216	202
afrikai	6	7	10	6	2
ázsiai	22	21	28	36	11
egyéb	4	5	1	0	0
Mellékbüntetések, intézkedések	2002	2004	2006	2008	2010
Ónállón alkalmazott mellékbüntetés, intézkedés	19 257	20 784	19 704	16 602	18 255
Főbüntetés mellett alkalmazott mellékbüntetések, intézkedések ^{1/; 2/}	10 370	30 064	31 031	28 813	25 325
<u>ebből:</u>					
pártfogó felügyelet	6 254	2 188	2 584	2 553	2 964
kiutasítás	870	859	685	412	224
vagyonelkobzás	4	118	339	741	1 710
elkobzás	3 000	2 878	3 507	2 879	3 176

^{1/} A 2003. július 1. utáni adatok tartalmazzák a közügyektől, illetve járművezetéstől eltiltást.

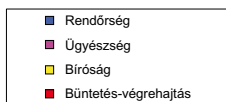
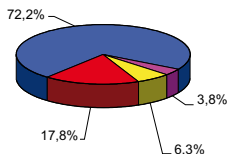
^{2/} A 2005. évi adatok tartalmazzák a katonai ügyészsegeken alkalmazott mellékbüntetést is.

Költségvetési adatok (millió forint)	2002	2004	2006	2008	2010
1. Rendőrség	154 700,5	164 268,8	187 584,9	245 592,2	263 381,5
2. Ügyészi szervezet	16 053,3	27 649,3	29 149,7	29 997,7	28 532,3
3. Bíróságok	37 636,5	69 141,0	69 793,1	72 268,6	70 442,3
– Legfelsőbb Bíróság	1 707,6	2 332,6	2 432,8	2 425,3	2 467,7
– ítélőtáblák ^{2/}	-	3 796,5	4 142,3	4 135,1	4 137,3
– megyei (fővárosi) és városi bíróságok	35 928,9	63 011,9	63 218,0	65 708,2	63 837,3
4. Büntetés-végrehajtás	37 989,4	38 898,6	39 329,3	38 779,0	40 781,5

**A költségvetési kiadások megoszlása
a 2010. évben**



**A létszámviszonyok alakulása
a 2010. évben**



^{1/} A költségvetés szerkezeti változása miatt a feltüntetett évek adattartalma nem azonos.

^{2/} Az ítélőtáblák 2003. július 1-jén kezdték meg működésüket.

Létszám	2002	2004	2006	2008	2010
1./ A rendőrség létszáma ^{1/}					
szám	28 996	29 516	28 636	33 698	33 450
százalék	100,0	101,8	98,8	116,2	115,4
2./ Az ügyészek száma					
a./ Legfőbb Ügyészség	122	112	112	111	106
b./ fellebbviteli főügyészségek ^{2/}	0	33	35	36	38
c./ megyei (fővárosi) és helyi ügyészségek	1 673	1 751	1 803	1 783	1 597
d./ együtt	1 795	1 896	1 950	1 930	1 741
százalék	100,0	105,6	108,6	107,5	97,0
3./ A bírák száma					
a./ Legfelsőbb Bíróság	108	81	82	85	91
b./ ítélőtáblák ^{3/}	0	162	162	163	165
c./ megyei (fővárosi) és városi bíróságok	2 454	2 568	2 574	2 608	2 650
ebből: büntetőjogi területen	837	899	950	976	992
d./ együtt	2 562	2 811	2 818	2 856	2 906
ebből: büntetőjogi területen	864	965	1 015	1 040	1 059
százalék (az összes)	100,0	109,7	110,0	111,5	113,4
százalék (a büntető)	100,0	107,4	113,5	116,6	118,5
4./ A büntetés-végrehajtás létszáma					
szám	6 224	7 500	7 217	7 941	8 236
százalék	100,0	120,5	116,0	127,6	132,3

Források

Egységes nyomozó hatósági és ügyészségi bűnügyi statisztika, ENYÜBS; OSAP 1228. nyt.sz.

Vádképviseleti Informatikai Rendszer (VIR), OSAP 1523. nyt. sz.

A jogerős határozattal befejezett büntetőeljárások fiatal- és felnőttkorú vádlottjai, OSAP 1294–1295. nyt.sz.

Az 1999. évi CXXV. tv., a 2001. évi CXXXIII. tv., a 2003. évi CXVI. tv., a 2005. évi CLIII. tv. és a 2007. évi CLXIX. tv. (Költségvetési törvények)

A Belügyminisztérium, illetve az Igazságügyi és Rendészeti Minisztérium személyügyi tájékoztatója

Legfőbb Ügyészség személyügyi tájékoztatója

Legfelsőbb Bíróság személyügyi tájékoztatója

Országos Rendőr-főkapitányság adatai

^{1/} Betöltött hivatásos létszám.

^{2/} A fellebbviteli főügyészségek 2003. július 1-jén kezdték meg működésüket.

^{3/} Az ítélőtáblák 2003. július 1-jén kezdték meg működésüket.