

# **T Á J É K O Z T A T Ó**

**a**

**bűnözésről**

**2010. év**

---

**Kiadja:**

Belügyminisztérium  
Koordinációs és Statisztikai Osztály,  
valamint  
Legfőbb Ügyészség  
Számítástechnika-alkalmazási és Információs Főosztály

ISSN 1217-0046

## **I. A BŰNÖZÉS TERJEDELME ÉS DINAMIKÁJA**

### **Az összбűnözés**

A 2010. évben a regisztrált közvádas bűncselekmények abszolút száma nőtt (2009. év: 394 034, 2010. év: 447 186; a növekedés 13,5%).

A regisztrált bűnelkövetők száma szintén nőtt (2009. év: 112 830; 2010. év: 122 529, a növekedés 8,6%).

Az elmúlt két évtizedben a felderítetlenül maradt elkövetőjű bűncselekmények száma (ismeretlen elkövetővel szembeni nyomozás befejezések) 1993-ban volt a legalacsonyabb (172 407) és 1998-ban volt a legmagasabb (268 258). 1996-tól 2002-ig számuk minden évben meghaladta a 200 000-et, az utóbbi években azonban – a tárgyév kivételével – ennél alacsonyabb értéket tapasztalunk. Megjegyzendő tehát, hogy 2009-ről 2010-re 21,1%-kal nőtt a számuk (2009. év: 182 602; 2010. év: 221 194).

A 100 000 lakosra jutó regisztrált bűncselekmények gyakorisága nőtt (3928,2-ről 4465,5-re), a 100 000 lakosra jutó regisztrált bűnelkövetők gyakorisága kis mértékben nőtt (1124,8-ről 1223,5-re).

### **A vagyon elleni bűncselekmények**

A regisztrált bűncselekmények legjelentősebb, így az összбűnözés terjedelmét döntően meghatározó bűncselekménycsoportja a vagyon elleni бűнözés. Számuk 1998-ban volt a legmagasabb (457 188). Azóta ún. „hullámzó” csökkenést tapasztalhatunk ebben a kategóriában. Számuk 2009-ben volt a legalacsonyabb (253 366), ez 2010-ben 273 613. A növekedés 8,0%.

A vagyon elleni бűнözésen belül a legnagyobb arányban a lopás fordult elő (2010-ben 185 161, ez 67,7%-ot jelent).

A betöréses lopások száma az utóbbi 10 évben (nagyjából egyenletesen) 2006-ig csökkent. Az ezt követő két esztendőben a tendencia megfordult (2007. év: 40 846, 2008. év: 43 002). 2009-re ismét csökkenés következett be, számuk 37 698 volt, vagyon elleni бűнcselekményeken belül mért ará-

nyuk pedig 22,9%. 2010-re azonban ismét emelkedett a betöréses lopások száma (2010. év 44 250, a növekedés 17,4%).

A vagyon elleni bűncselekményekkel okozott kár 2010-ben közel 140 milliárd Ft volt. Ez az előző évihez (101,6 milliárd Ft) 37,7%-os emelkedést mutat.

### **A személy elleni bűncselekmények**

A személy elleni bűncselekmények az összes regisztrált bűncselekmény 6,2%-át képezik (27 897).

A kategória legsúlyosabb tényállásainak (a befejezett szándékos emberölés, az erős felindulásban elkövetett befejezett emberölés és a szándékos súlyos testi sértés) együttes száma az 1991. évben 7223, a 2010. évben 7965 volt.

A befejezett szándékos emberölések és erős felindulásban elkövetett, befejezett emberölések 2010. évi száma (133), az 1991. bázisévhez (307) viszonyítva 56,7%-os csökkenést mutat. E két bűncselekmény nagyjából a beszámolási időszak feléig magas értékeket mutat. Az utóbbi 5 évben e súlyos bűncselekmények száma (174, 154, 147, 139, 133) évről-évre csökkent.

A szándékos súlyos testi sértések száma az utóbbi 5 évben átlagosan 7328 volt. 2010-ben az előző évhez képest 10,8%-kal nőtt (2009. év: 7071; 2010. év: 7832).

A szándékos súlyos testi sértés 100 000 lakosra jutó gyakorisága 78,2 volt.

A befejezett emberölések és az erős felindulásban elkövetett befejezett emberölések bűnelkövetőinek száma 135 volt, 14,0%-kal kevesebb, mint 2009-ben (157).

A szándékos súlyos testi sértés bűnelkövetőinek száma 4712-ről 5526-ra, 17,3%-kal nőtt.

### **A közlekedési bűncselekmények**

Az összбүнözésen belül a közlekedési бűncselekmények száma 16 447, részaránya 3,7% volt. Húsz év átlagában ez az arány 5,0%, az utóbbi 5 évben pedig 4,7%.

A közlekedési бűncselekményeken belül jelentős részt képvisel a közúti jármű ittas vezetése, amely 1991-ben a közlekedési бűncselekmények 71,9%-át, 2010-ben 59,0%-át tette ki. A súlyos testi sértést okozó közúti baleset okozások száma 2010-ben 2778 volt, ez 7,5%-kal kevesebb, mint egy évvel korábban (2009. év: 3003). A halálos közúti balesetek száma 2009-hez képest szintén csökkent 15,4%-kal (2009. év: 409; 2010. év: 346).

### **A közrend elleni бűncselekmények**

Ez a kategória a vagyon elleni бűncselekményeket követően a második legmagasabb részarányt foglalja el az összбүнözésen belül. Számuk 93 612, arányuk 20,9% volt.

A kategórián belül a legjelentősebb hányadot az okiratokkal kapcsolatos бűncselekmények képezik az alábbiak szerint:

	szám	Az összes regisztrált бűncselekmény %-ában
Közokirat-hamisítás	7 877	1,8
Magánokirat-hamisítás	13 561	3,0
Visszaélés okirattal	39 110	8,7
Összesen	60 548	13,5

A fenti бűncselekmények számának változásai az utóbbi években egyre jobban elterjedt útlevél, stb. hamisításokkal, illetve különböző gazdasági és gazdasággal összefüggő бűncselekményekhez kapcsolódó, ún. eszközcselekményekkel függenek össze. (Lásd: 1.6.1. és 2.1.2. sz. táblák.)

A garázdaság бűncselekmények száma 13 279, 27,9%-kal több, mint a 2009. évben (10 384).

A közrend elleni bűncselekmények kategóriájába tartozik még a visszaélés kábítószerrel, amely számszerűleg ugyan nem túl jelentős az összбүнözésen belül, de veszélyessége miatt mégis kiemelendő. 2010-ben 5761 ilyen бűncselekményt regisztráltak, ez az előző évhez viszonyítva 20,0%-kal több. Az elmúlt öt évben a kábítószerrel visszaélések száma hullámzóan csökkenő tendenciát mutat.

### **Gazdasági бűncselekmények**

E бűncselekménycsoport összбүнözésen belüli aránya az elmúlt 5 évben 4% körül mozgott, 2010-ben az előző évi 4,3%-ról 4,7%-ra emelkedett. A változatlanul gyakori jogszabályváltozások, illetve a gazdasági élet folyamatos átszerveződése következtében e kategória is változó képet mutat.

2010-ben a gazdasági бűncselekmények száma 26,1%-kal emelkedett (2009. év: 16 752; 2010. év: 21 119).

Az utóbbi 5 évet vizsgálva a pénzhamisítások száma 2006-ban volt a legmagasabb (3413). 2010-ben az előző évhez viszonyítva számuk 12,7%-kal nőtt (2009. év: 1748, 2010. év: 1970).

### **A korrupciós бűncselekmények**

A korrupciós бűncselekmények terjedelmét, dinamikáját és belső összetételét – 20 évre visszamenőleg – az 1.7.1. sz. tábla szemlélteti. Ebből megállapíthatjuk, hogy az összes regisztrált бűncselekmény 20 éves átlaga 448 759, a korrupciós бűncselekményeké 684, ami az előbbinek 0,2%-át teszi ki. A látencia is nagy ebben a kategóriában. 2010-ben számuk jelentősen csökkent (963-ról 481-re).

A korrupciós jellegű бűncselekmények számát és főbb összetevőit az utóbbi 10 év adataira vonatkozóan az 1.7.1.1. sz. tábla mutatja be.

## **II. A BŰNÖZÉS STRUKTÚRÁJA**

### **Bűncselekményi oldal**

A 2010. évben az összes regisztrált közvádas bűncselekmény 35,7%-a büntett és 64,3%-a vétség volt.

A 2006–2010. évek között átlagosan 98,8% a szándékos és 1,2% a gondatlan cselekmények aránya; ez az összetétel nagyjából állandó az utóbbi években (2010. évben 98,9%–1,1% az arány).

Az elmúlt évben a befejezett bűncselekmények aránya 94,3%, a megkísérelt bűncselekményeké 4,5%, a bűncselekmények 1,3%-a előkészületi szakban maradt.<sup>1</sup>

### **Bűnelkövetői oldal**

A bűncselekménycsoportok és az egyes kiemelt bűncselekmények bűnelkövetőinek megoszlása 2010-ben is lényegében hasonlóan alakult, mint a korábbi években, hiszen a legnagyobb arányban a vagyon elleni bűncselekmények (38,8%), ezt követően a közrend elleni bűncselekmények (26,1%), a közlekedési (11,1%) és a személy elleni (10,6%) bűncselekmények elkövetéséért vonták őket felelősségre.

A 2010. évben regisztrált 122 529 bűnelkövető 27,8%-a volt büntetett előéletű és 10,9%-a visszaeső. A bűnözők e legveszélyesebb csoportjának száma az előző évvel csaknem azonos (2009. év: 13 517; 2010. év: 13 306).

A gyermek- és fiatalkorúak által elkövetett bűncselekmények összetételéből megállapítható, hogy döntő többségüket a vagyon elleni bűncselekmények alkotják (2.2.6/A. és 2.2.7/A. sz. táblák).

A 2009. évihez viszonyítottn 12,1%-kal nőtt a fiatalkorú bűnelkövetők száma (2009. év: 10 036; 2010. év: 11 248), a 100 000 fiatalkorú lakosra jutó

---

<sup>1</sup> Az összesített arányértékek 100%-tól való eltérését a kerekítések okozzák.

gyakorisága az előző évi adathoz képest növekedett (2009. év: 2113,1, 2010. év: 2440,7).

A fiatalok bünelkövetők összes bünelkövetőhöz mért részaránya a vagyon elleni bűncselekményeknél változatlanul a második helyen van (13,0%), a legmagasabb arány a 2010. évben az erőszakos és garázda jellegű bűncselekményeknél volt (14,8%), de viszonylag jelentős volt a közrend elleni (9,9%) és a személy elleni (8,9%) bűncselekményeknél is.

A vagyon elleni bűncselekményeket figyelemmel kísérve megállapítható, hogy a fiatalok bünelkövetők legnagyobb számban és arányban a lopásokban (15,1%) és a betöréses lopásokban (19,1%) vesznek részt. Számuk a lopásoknál nőtt (2009. év: 3410, 2010. év: 3743). A betöréses lopások száma szintén emelkedő tendenciát mutat (2009. év: 821, 2010. év: 932). Az összes rablást elkövető mintegy egyharmada (29,7%) fiatalok (2.2.6. sz. tábla).

A gyermekkorú elkövetők száma az elmúlt 5 évben „hullámmozáson” csökkenő tendenciát mutat, 2010-ben kissé emelkedett (2009. év: 2573, 2010. év: 2607). (Részleteiben: 2.2.7–2.2.11. sz. táblák.) Legnagyobb arányban változatlanul a vagyon elleni bűncselekményeket követik el (66,2%), ezen belül is a lopásokat (összes gyermekkorú elkövető 40,4%-a).

A külföldi állampolgárságú bünelkövetők száma 4170 volt, 4,6%-kal több a 2009. évi 3985-nél.

### **III. A BŰNÖZÉS TERÜLETI MEGOSZTLÁSA**

#### **Bűnözés Budapesten**

A 2009. évben regisztrált közvádas bűncselekmények 24,8%-át a fővárosban követték el. Az összes regisztrált bünelkövető 13,7%-a fővárosi lakos volt.

Az elmúlt évben Budapesten 110 755 bűncselekményt regisztráltak, 6,2%-kal többet, mint 2009-ben (104 253).

A bünelkövetők száma 16 773 volt, valamivel több a 2009. évi 16 335-nél. Az 5 év átlaga 17 020 volt.



2010-ben Budapesten a bűncselekmények 100 000 lakosra jutó gyakorisága 6433,4 volt. Ezen belül az V. (26 646), a XXIII. (21 494,8) és a XIII. (16 701,6) kerületben volt a legmagasabb a mutató. A bűnözési teher a XVI. (2628,4), a XXII. (2948,5) és a XVII. (2985,6) kerületben volt a legkedvezőbb (3.1.1–3.1.8. sz. táblák).

### **Bűnözés a megyékben**

A 2010. évben regisztrált közvádas bűncselekmények 75,2%-át (336 096) az ország megyéiben követték el.

A 2009. évhez hasonlóan a bűnelkövetők több, mint négyötöde vidéki lakos volt (összes bűnelkövető: 122 529, vidéki bűnelkövető: 102 893).

A legnagyobb bűnügyi fertőzöttség – a 100 000 lakosra jutó bűncselekmények számát tekintve – a 2010. évben Somogy (6760,3), Hajdú-Bihar (6269,9), Csongrád (5175,6) és Fejér (4595,8) megyében volt. A legkedvezőbb helyzetben Pest (3024,7), Vas (3264,5) és Bács-Kiskun (3278,3) megyék voltak.

A vagyon elleni bűncselekmények gyakorisága Hajdú-Bihar (4448,8), Somogy (3469,4) és Jász-Nagykun-Szolnok (2833,9) megyében volt a legmagasabb; Szabolcs-Szatmár-Bereg (1911,2), Vas (1918,9) és Bács-Kiskun (1944,1) megyékben a legalacsonyabb.

A fentiekén kívül a közlekedési, az erőszakos és garázda jellegű, valamint a közegészség elleni bűncselekmények megyénkénti mutatóiról adunk tájékoztatást (3.2.1–3.2.5. sz. táblák).

A 2010. évben az ország megyéiben 100 000 lakosra 1240,8 bűnelkövető jutott. Ez a mutató 2009-ben alacsonyabb volt (1111,5).

A leggyakoribb a bűnelkövetők előfordulása Szabolcs-Szatmár-Bereg (1714,2), Borsod-Abaúj-Zemplén (1619,7) és Tolna (1502,7) megyében, a legkisebb a mutató Veszprém (949,8), Fejér (967,4), Pest (1017,5) és Zala (1040,9) megyében.

Magyarország megyéinek, illetve a fővárosnak a bűnügyi fertőzöttségéről szemléletes tájékoztatást ad az 1. és 2. sz. kartogram.

A vagyon elleni bűncselekmények bűnelkövetőinek gyakorisága Borsod-Abaúj-Zemplén (664,3), Szabolcs-Szatmár-Bereg (656,6) és Nógrád (601,7) megyében volt a legmagasabb; Veszprém (324,7), Fejér (332,2) és Vas (366,3) megyében volt a legalacsonyabb a gyakorisági mutató.

#### **IV. AZ ALKOHOL ÉS A KÁBÍTÓSZER SZEREPE A BŰNÖZÉSBEN**

A 2010. évben a bűnelkövetők 16,8%-a alkohol hatása alatt volt a bűncselekmény elkövetésekor. (Összes bűnelkövető: 122 529, alkohol hatása alatt állt 20 546).

Igen jellemző az alkohol közrehatása egyes bűncselekmények elkövetésénél. Így 2010-ben a közlekedési bűncselekmények bűnelkövetőinek 46,9%-a, az erőszakos és garázda jellegű bűncselekmények bűnelkövetőinek 36,8%-a állt alkohol hatása alatt a bűncselekmény elkövetésekor.

Ebben a fejezetben közzéteszünk két olyan táblázatot, melyek a kábítószer, illetve kábító hatású anyagok szerepéről tájékoztatnak megyesoros és bűncselekmény-csoportonkénti bontásban (4.1.2. és 4.1.4. sz. táblák).

## ***A BÚNÖZÉS TERJEDELME ÉS DINAMIKÁJA***

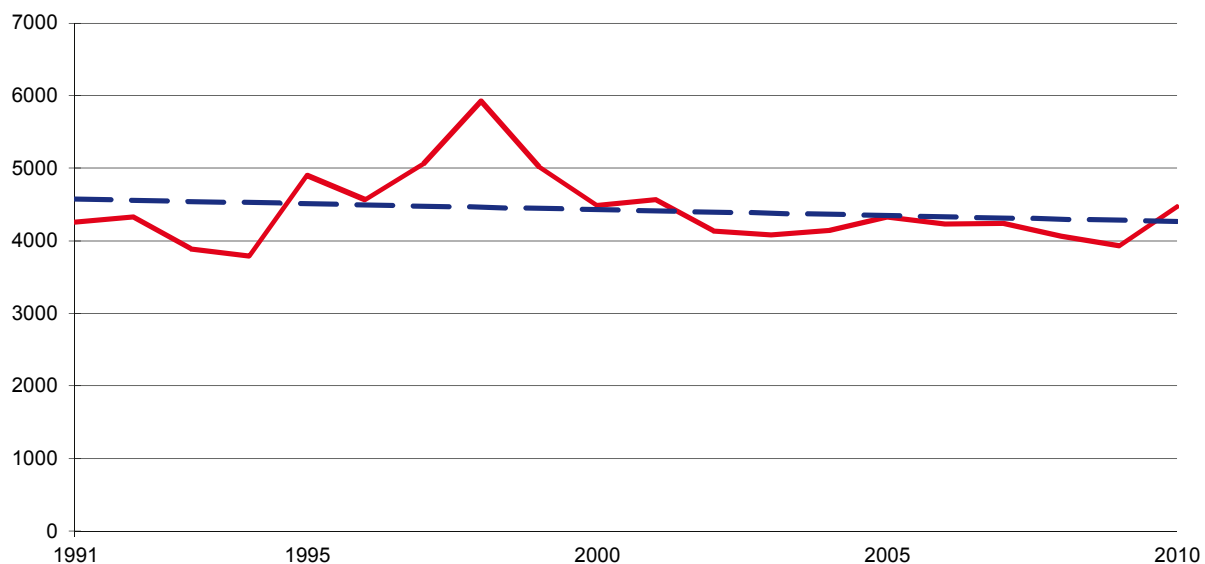
## Az összбүнөзés terjedelme és dinamikája

1.1.1

Év	Összes бүн- cselekmény száma	1991. = 100%	100 000 lakosra jutó бүн- cselek- mények száma	Ismeretlen elkövetővel szembeni nyomozás- befejezések <sup>(1)</sup>	Бүн- cselek- ményt elkövetők száma	100 000 lakosra jutó бүн- cselek- ményt elkö- vetők száma	ebből		
							bүн- elkö- vetők száma	bүн- elkö- vetők aránya %-ban	100 000 lakosra jutó бүн- elkövetők száma
1991.	440 370	100,0	4 253,0	260 909	129 641	1 252,0	122 835	94,8	1 186,3
1992.	447 215	101,6	4 326,0	218 046	140 405	1 358,2	132 644	94,5	1 283,1
1993.	400 935	91,0	3 888,7	172 407	129 805	1 259,0	122 621	94,5	1 189,3
1994.	389 451	88,4	3 789,6	174 440	126 558	1 231,5	119 494	94,4	1 162,7
1995.	502 036	114,0	4 900,0	195 481	128 189	1 251,2	121 121	94,5	1 182,2
1996.	466 050	105,8	4 563,6	242 239	129 061	1 263,8	122 226	94,7	1 196,9
1997.	514 403	116,8	5 055,8	254 052	138 763	1 363,8	130 966	94,4	1 287,2
1998.	600 621	136,4	5 926,0	268 258	147 689	1 457,2	140 083	94,8	1 382,1
1999.	505 716	114,8	5 011,2	241 239	140 000	1 387,3	131 658	94,0	1 304,6
2000.	450 673	102,3	4 487,3	229 862	131 459	1 308,9	122 860	93,5	1 223,3
2001.	465 694	105,8	4 565,5	223 911	128 399	1 258,8	120 583	93,9	1 182,2
2002.	420 782	95,6	4 135,5	200 784	129 454	1 272,3	121 885	94,2	1 197,9
2003.	413 343	93,9	4 075,4	179 250	124 924	1 231,7	118 145	94,6	1 164,9
2004.	418 883	95,1	4 140,5	181 245	137 195	1 356,1	130 182	94,9	1 286,8
2005.	436 522	99,1	4 323,0	179 328	140 211	1 388,6	133 790	95,4	1 325,0
2006.	425 941	96,7	4 227,0	174 120	129 991	1 290,0	124 171	95,5	1 232,3
2007.	426 914	96,9	4 241,1	187 668	121 561	1 207,6	116 161	95,6	1 154,0
2008.	408 407	92,7	4 065,6	178 285	122 695	1 221,4	116 584	95,0	1 160,6
2009.	394 034	89,5	3 928,2	182 602	120 083	1 197,1	112 830	94,0	1 124,8
2010.	447 186	101,5	4 465,5	221 194	129 945	1 297,6	122 529	94,3	1 223,5

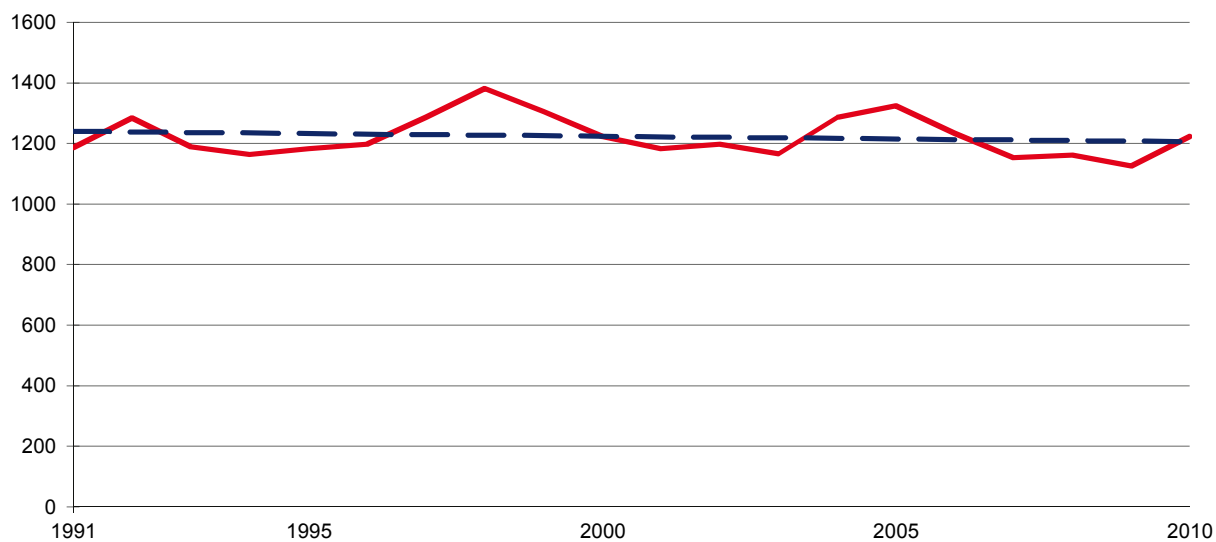
**100 000 lakosra jutó regisztrált<sup>(2)</sup> bűncselekmények  
gyakoriságának alakulása az 1991–2010. években**

1. sz. ábra



**100 000 lakosra jutó regisztrált<sup>(2)</sup> bűnelkövetők  
gyakoriságának alakulása az 1991–2010. években**

2. sz. ábra



***EGYES BŰNCSELEKMÉNYCSOPORTOK TERJEDELME  
ÉS DINAMIKÁJA***

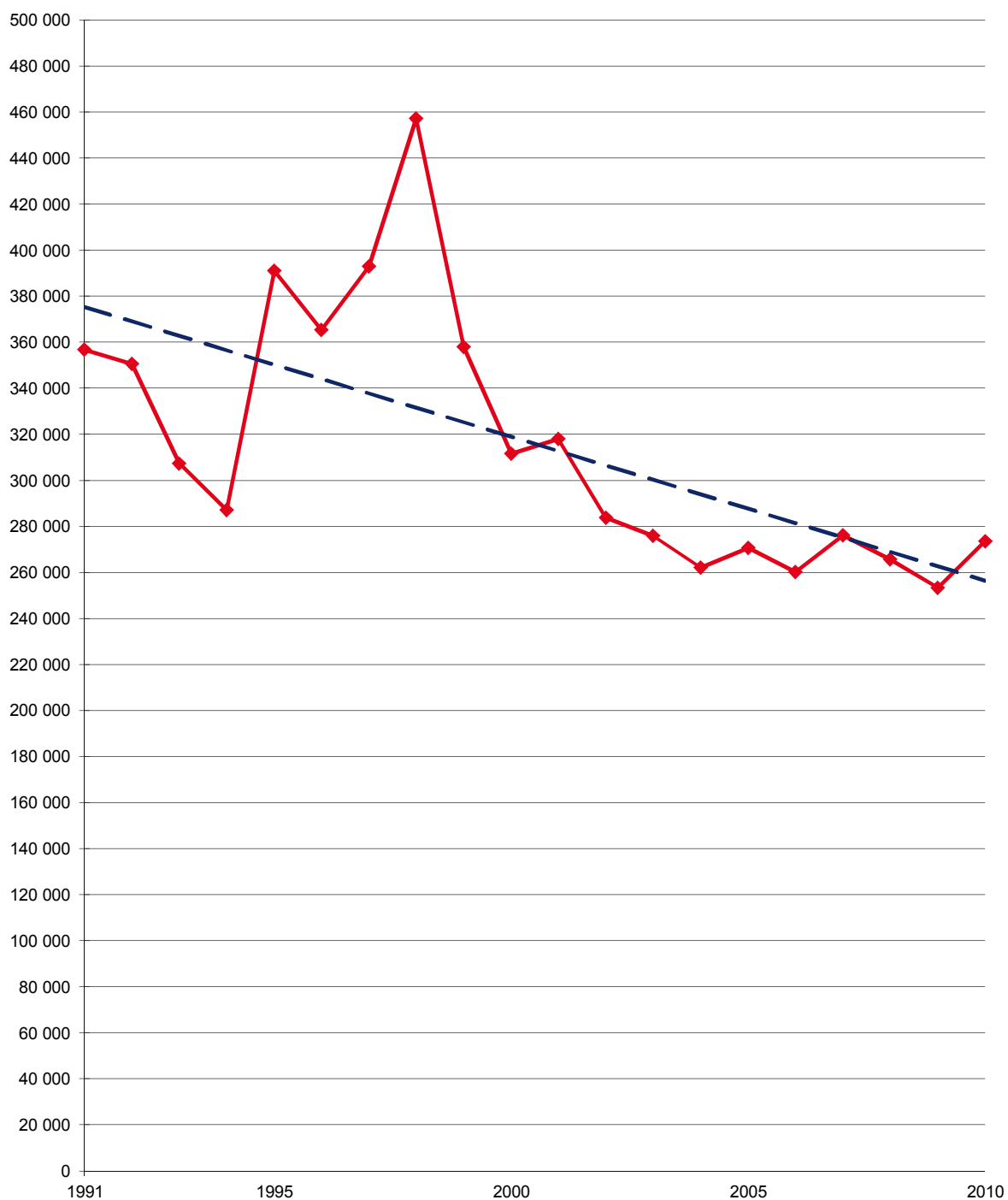
## A vagyon elleni bűncselekmények terjedelme és dinamikája

1.2.1

Év	Összes bűncselekmény		Ebből		
			vagyon elleni bűncselekmények		
	száma	1991. = 100%	száma	1991. = 100%	aránya %-ban
1991.	440 370	100,0	356 671	100,0	81,0
1992.	447 215	101,6	350 582	98,3	78,4
1993.	400 935	91,0	307 396	86,2	76,7
1994.	389 451	88,4	287 095	80,5	73,7
1995.	502 036	114,0	391 062	109,6	77,9
1996.	466 050	105,8	365 235	102,4	78,4
1997.	514 403	116,8	393 003	110,2	76,4
1998.	600 621	136,4	457 188	128,2	76,1
1999.	505 716	114,8	358 036	100,4	70,8
2000.	450 673	102,3	311 611	87,4	69,1
2001.	465 694	105,8	317 900	89,1	68,3
2002.	420 782	95,6	283 664	79,5	67,4
2003.	413 343	93,9	275 891	77,4	66,7
2004.	418 883	95,1	262 082	73,5	62,6
2005.	436 522	99,1	270 740	75,9	62,0
2006.	425 941	96,7	260 147	72,9	61,1
2007.	426 914	96,9	276 193	77,4	64,7
2008.	408 407	92,7	265 755	74,5	65,1
2009.	394 034	89,5	253 366	71,0	64,3
2010.	447 186	101,5	273 613	76,7	61,2

**Regisztrált<sup>(2)</sup> vagyon elleni bűncselekmények  
száma és trendje az 1991–2010. években**

3. sz. ábra





## A lopások terjedelme és dinamikája a vagyon elleni bűncselekményeken belül

1.2.2

Év	Vagyon elleni bűncselekmé- nyek száma	Ebből					
		lopások <sup>(3)</sup>			ebből		
					betöréses lopások		
		száma	1991. = 100%	aránya %-ban	száma	1991. = 100%	aránya %-ban
1991.	356 671	309 769	100,0	86,9	110 040	100,0	35,5
1992.	350 582	272 631	88,0	77,8	91 957	83,6	33,7
1993.	307 396	227 887	73,6	74,1	78 924	71,7	34,6
1994.	287 095	219 749	70,9	76,5	78 877	71,7	35,9
1995.	391 062	238 580	77,0	61,0	82 201	74,7	34,5
1996.	365 235	280 046	90,4	76,7	95 046	86,4	33,9
1997.	393 003	286 719	92,6	73,0	97 110	88,2	33,9
1998.	457 188	298 432	96,3	65,3	94 501	85,9	31,7
1999.	358 036	258 316	83,4	72,1	81 184	73,8	31,4
2000.	311 611	234 305	75,6	75,2	71 635	65,1	30,6
2001.	317 900	232 034	74,9	73,0	68 499	62,2	29,5
2002.	283 664	209 369	67,6	73,8	58 740	53,4	28,1
2003.	275 891	184 280	59,5	66,8	47 269	43,0	25,7
2004.	262 082	186 271	60,1	71,1	44 679	40,6	24,0
2005.	270 740	180 600	58,3	66,7	42 588	38,7	23,6
2006.	260 147	173 235	55,9	66,6	39 620	36,0	22,9
2007.	276 193	176 065	56,8	63,7	40 846	37,1	23,2
2008.	265 755	172 237	55,6	64,8	43 002	39,1	25,0
2009.	253 366	164 848	53,2	65,1	37 698	34,3	22,9
2010.	273 613	187 097	60,4	68,4	44 250	40,2	23,7

**A vagyon elleni bűncselekmények terjedelme, dinamikája  
és az okozott kár alakulása**

1.2.3

Év	Vagyon elleni bűncselekmények		Az okozott kár	
	száma	1991. = 100%	forintban	1991. = 100%
1991.	356 671	100,0	21 079 480 000	100,0
1992.	350 582	98,3	29 058 973 000	137,9
1993.	307 396	86,2	35 904 892 200	170,3
1994.	287 095	80,5	40 579 294 000	192,5
1995.	391 062	109,6	62 390 903 400	296,0
1996.	365 235	102,4	84 990 270 800	403,2
1997.	393 003	110,2	78 189 336 700	370,9
1998.	457 188	128,2	93 438 073 500	443,3
1999.	358 036	100,4	80 682 254 800	382,8
2000.	311 611	87,4	95 710 881 900	454,0
2001.	317 900	89,1	113 025 156 600	536,2
2002.	283 664	79,5	92 007 437 400	436,5
2003.	275 891	77,4	153 717 486 400	729,2
2004.	262 082	73,5	99 458 249 200	471,8
2005.	270 740	75,9	104 308 328 000	494,8
2006.	260 147	72,9	95 381 706 100	452,5
2007.	276 193	77,4	117 080 491 200	555,4
2008.	265 755	74,5	100 911 371 300	478,7
2009.	253 366	71,0	101 657 114 493	482,3
2010.	273 613	76,7	139 969 595 400	664,0

**A vagyon elleni bűncselekmények száma és megoszlása egyes kiemelt  
bűncselekmények szerint**

1.2.4

Bűncselekmények	2006.	2007.	2008.	2009.	2010.	2006.	2007.	2008.	2009.	2010.
	években									
	száma					megoszlása %				
Összes vagyon elleni:	260 147	276 193	265 755	253 366	273 613	100,0	100,0	100,0	100,0	100,0
ebből:										
– Lopás	131 083	133 023	127 125	125 247	140 911	50,4	48,2	47,8	49,4	51,5
– Betöréses lopás	39 620	40 846	43 002	37 698	44 250	15,2	14,8	16,2	14,9	16,2
– Sikkasztás	3 960	3 629	3 534	4 341	3 966	1,5	1,3	1,3	1,7	1,4
– Csalás	23 595	41 250	30 194	29 555	32 137	9,1	14,9	11,4	11,7	11,7
– Hűtlen kezelés	91	64	72	54	75	0,0	0,0	0,0	0,0	0,0
– Rablás	2 709	3 119	3 128	3 144	3 385	1,0	1,1	1,2	1,2	1,2
– Jogtalan elsajátítás	1 904	1 515	1 202	1 060	1 320	0,7	0,5	0,5	0,4	0,5
– Hanyag kezelés	5	3	5	6	4	0,0	0,0	0,0	0,0	0,0
– Rongálás	17 884	17 403	16 276	16 348	17 658	6,9	6,3	6,1	6,5	6,5
– Jármű önkényes elvétele	2 532	2 196	2 110	1 903	1 936	1,0	0,8	0,8	0,8	0,7
– Szerzői vagy szerzői joghoz kapcsolódó jogok megsértése, ill. védelmének kijátszása, ill. bitorlás	33 502	29 943	36 068	31 340	24 298	12,9	10,8	13,6	12,4	8,9
– Egyéb vagyon elleni bűncselekmények	3 262	3 202	3 039	2 670	3 673	1,3	1,2	1,1	1,1	1,3

## Szándékos emberölések és szándékos súlyos testi sértések terjedelme és dinamikája

1.3.1

Év	Összes bűncselek- mény	Személy elleni bűncselek- mények száma	élet, testi épség elleni bűncselekmé- nyek száma	Ebből							
				ebből							
				emberölés és erős felindulásban elkövetett befejezett emberölések				szándékos súlyos testi sértések			
				száma	1991. = 100%	aránya %-ban	100 000 lakosra jutó száma	száma	1991. = 100%	aránya %-ban	100 000 lakosra jutó száma
1991.	440 370	13 974	11 007	307	100,0	2,8	3,0	6 916	100,0	62,8	66,8
1992.	447 215	14 823	12 115	307	100,0	2,5	3,0	7 775	112,4	64,2	75,2
1993.	400 935	14 782	12 192	298	97,1	2,4	2,9	7 928	114,6	65,0	76,9
1994.	389 451	16 150	12 657	313	102,0	2,5	3,0	8 148	117,8	64,4	79,3
1995.	502 036	16 096	12 472	296	96,4	2,4	2,9	8 070	116,7	64,7	78,8
1996.	466 050	14 720	11 759	271	88,3	2,3	2,7	7 486	108,2	63,7	73,3
1997.	514 403	16 445	12 413	289	94,1	2,3	2,8	7 805	112,9	62,9	76,7
1998.	600 621	18 684	12 897	289	94,1	2,2	2,9	8 147	117,8	63,2	80,4
1999.	505 716	18 882	12 522	253	82,4	2,0	2,5	7 734	111,8	61,8	76,6
2000.	450 673	16 591	12 520	205	66,8	1,6	2,0	7 621	110,2	60,9	75,9
2001.	465 694	20 927	12 391	254	82,7	2,0	2,5	7 261	105,0	58,6	71,2
2002.	420 782	16 859	13 209	203	66,1	1,5	2,0	7 531	108,9	57,0	74,0
2003.	413 343	17 970	13 167	228	74,3	1,7	2,2	7 428	107,4	56,4	73,2
2004.	418 883	18 872	14 428	209	68,1	1,4	2,1	7 882	114,0	54,6	77,9
2005.	436 522	17 780	14 216	164	53,4	1,2	1,6	7 650	110,6	53,8	75,8
2006.	425 941	16 260	13 384	174	56,7	1,3	1,7	7 309	105,7	54,6	72,5
2007.	426 914	17 110	13 004	154	50,2	1,2	1,5	6 796	98,3	52,3	67,5
2008.	408 407	20 880	14 549	147	47,9	1,0	1,5	7 631	110,3	52,5	76,0
2009.	394 034	23 914	14 233	139	45,3	1,0	1,4	7 071	102,2	49,7	70,5
2010.	447 186	27 897	15 992	133	43,3	0,8	1,3	7 832	113,2	49,0	78,2

### A közlekedési bűncselekmények terjedelme és dinamikája

1.4.1

Év	Összes bűncselek- mény	Közlekedési bűncselekmények			Ebből									
					közúti közlekedési bűncselekmények		ebből							
							súlyos testi sértést okozó közúti baleset		halálos közúti baleset		ittas járművezetés		bódult járművezetés	
		száma	1991. = 100%	aránya %-ban	száma	1991. = 100%	száma	1991. = 100%	száma	1991. = 100%	száma	1991. = 100%	száma	1999.=100%
1991.	440 370	29 942	100,0	6,8	29 160	100,0	4 998	100,0	859	100,0	21 533	100,0		
1992.	447 215	33 130	110,6	7,4	32 336	110,9	4 828	96,6	917	106,8	24 707	114,7		
1993.	400 935	29 362	98,1	7,3	28 768	98,7	4 478	89,6	858	99,9	21 470	99,7		
1994.	389 451	26 556	88,7	6,8	26 100	89,5	3 836	76,8	693	80,7	19 682	91,4		
1995.	502 036	24 633	82,3	4,9	23 953	82,1	3 945	78,9	671	78,1	17 181	79,8		
1996.	466 050	20 689	69,1	4,4	19 634	67,3	3 649	73,0	608	70,8	13 197	61,3		
1997.	514 403	21 203	70,8	4,1	19 632	67,3	3 649	73,0	551	64,1	12 912	60,0		
1998.	600 621	22 423	74,9	3,7	20 703	71,0	3 869	77,4	588	68,5	13 039	60,6		
1999.	505 716	20 503	68,5	4,1	19 301	66,2	3 615	72,3	590	68,7	12 623	58,6	53	100,0
2000.	450 673	19 566	65,3	4,3	18 244	62,6	3 425	68,5	570	66,4	11 669	54,2	86	162,3
2001.	465 694	19 561	65,3	4,2	17 922	61,5	3 184	63,7	450	52,4	11 621	54,0	135	254,7
2002.	420 782	21 588	72,1	5,1	20 015	68,6	3 624	72,5	513	59,7	13 318	61,8	151	284,9
2003.	413 343	20 142	67,3	4,9	18 990	65,1	3 400	68,0	491	57,2	12 737	59,2	94	177,4
2004.	418 883	22 112	73,8	5,3	20 872	71,6	3 975	79,5	532	61,9	13 758	63,9	114	215,1
2005.	436 522	22 826	76,2	5,2	21 766	74,6	3 908	78,2	531	61,8	14 417	67,0	162	305,7
2006.	425 941	21 670	72,4	5,1	20 414	70,0	3 600	72,0	468	54,5	13 952	64,8	132	249,1
2007.	426 914	23 006	76,8	5,4	21 268	72,9	3 919	78,4	482	56,1	14 157	65,7	156	294,3
2008.	408 407	19 450	65,0	4,8	17 835	61,2	3 347	67,0	371	43,2	11 523	53,5	158	298,1
2009.	394 034	17 664	59,0	4,5	16 283	55,8	3 003	60,1	409	47,6	10 438	48,5	440	830,2
2010.	447 186	16 447	54,9	3,7	14 981	51,4	2 778	55,6	346	40,3	9 710	45,1	149	281,1

## A házasság, család és ifjúság elleni bűncselekmények terjedelme és dinamikája

1.5.1

Év	Összes bűncselekmény száma	Házasság, család és ifjúság elleni bűncselekmények		Ebből			
				tartás elmulasztása		kiskorú veszélyeztetése	
		száma	1991. = 100%	száma	1991. = 100%	száma	1991. = 100%
1991.	440 370	6 121	100,0	5 483	100,0	578	100,0
1992.	447 215	4 591	75,0	3 988	72,7	520	90,0
1993.	400 935	3 524	57,6	2 786	50,8	640	110,7
1994.	389 451	3 248	53,1	2 345	42,8	816	141,2
1995.	502 036	2 917	47,7	2 033	37,1	817	141,3
1996.	466 050	2 954	48,3	1 933	35,3	967	167,3
1997.	514 403	3 065	50,1	1 977	36,1	1 036	179,2
1998.	600 621	3 070	50,2	1 803	32,9	1 161	200,9
1999.	505 716	3 026	49,4	1 831	33,4	1 024	177,2
2000.	450 673	3 709	60,6	1 952	35,6	1 014	175,4
2001.	465 694	3 260	53,3	2 130	38,8	1 073	185,6
2002.	420 782	3 659	59,8	2 398	43,7	1 073	185,6
2003.	413 343	3 991	65,2	2 524	46,0	1 316	227,7
2004.	418 883	10 621	173,5	2 771	50,5	1 973	341,3
2005.	436 522	16 352	267,1	2 764	50,4	2 039	352,8
2006.	425 941	19 705	321,9	2 668	48,7	1 809	313,0
2007.	426 914	14 276	233,2	2 523	46,0	1 785	308,8
2008.	408 407	6 321	103,3	2 586	47,2	1 863	322,3
2009.	394 034	5 461	89,2	2 732	49,8	1 979	342,4
2010.	447 186	5 626	91,9	3 107	56,7	1 972	341,2

## A nemi erkölcs elleni bűncselekmények terjedelme és dinamikája

1.5.2

Év	Összes bűncselekmény száma	Nemi erkölcs elleni bűncselekmények		Ebből					
				erőszakos közösülés		szemérem elleni erőszak		megrontás	
		száma	1991. = 100%	száma	1991. = 100%	száma	1991. = 100%	száma	1991. = 100%
1991.	440 370	1 591	100,0	470	100,0	202	100,0	146	100,0
1992.	447 215	1 906	119,8	438	93,2	218	107,9	166	113,7
1993.	400 935	2 968	186,5	410	87,2	184	91,1	165	113,0
1994.	389 451	1 847	116,1	436	92,8	282	139,6	187	128,1
1995.	502 036	1 543	97,0	417	88,7	228	112,9	193	132,2
1996.	466 050	2 199	138,2	423	90,0	263	130,2	150	102,7
1997.	514 403	1 554	97,7	392	83,4	248	122,8	185	126,7
1998.	600 621	1 519	95,5	346	73,6	237	117,3	163	111,6
1999.	505 716	1 642	103,2	331	70,4	212	105,0	218	149,3
2000.	450 673	1 350	84,9	294	62,6	204	101,0	184	126,0
2001.	465 694	1 382	86,9	321	68,3	185	91,6	178	121,9
2002.	420 782	1 307	82,1	293	62,3	222	109,9	178	121,9
2003.	413 343	1 265	79,5	256	54,5	279	138,1	196	134,2
2004.	418 883	1 298	81,6	267	56,8	298	147,5	206	141,1
2005.	436 522	1 365	85,8	264	56,2	378	187,1	216	147,9
2006.	425 941	1 247	78,4	206	43,8	273	135,1	174	119,2
2007.	426 914	1 009	63,4	215	45,7	253	125,2	166	113,7
2008.	408 407	1 200	75,4	214	45,5	275	136,1	188	128,8
2009.	394 034	1 121	70,5	228	48,5	297	147,0	203	139,0
2010.	447 186	1 172	73,7	246	52,3	340	168,3	178	121,9

## A gazdasági bűncselekmények terjedelme és dinamikája

1.6.1

Év	Összes bűncselek- mény	Gazdasági bűncselekmények			Ebből											
					csődbűncselekmény			pénzhamisítás			adócsalás <sup>(4)</sup>			munkáltatással összefüggésben elkövetett adócsalás		
		száma	1991. = 100%	aránya %-ban	száma	1995. = 100%	aránya %-ban	száma	1991. = 100%	aránya %-ban	száma	1991. = 100%	aránya %-ban	száma	2006. = 100%	aránya %-ban
1991.	440 370	8 347	100,0	1,9				142	100,0	1,7	54	100,0	0,6			
1992.	447 215	8 913	106,8	2,0				186	131,0	2,1	71	131,5	0,8			
1993.	400 935	6 146	73,6	1,5				475	334,5	7,7	76	140,7	1,2			
1994.	389 451	4 085	48,9	1,0				688	484,5	16,8	183	338,9	4,5			
1995.	502 036	5 064	60,7	1,0	190	100,0	3,8	775	545,8	15,3	480	888,9	9,5			
1996.	466 050	5 409	64,8	1,2	327	172,1	6,0	701	493,7	13,0	531	983,3	9,8			
1997.	514 403	6 543	78,4	1,3	381	200,5	5,8	901	634,5	13,8	953	1 764,8	14,6			
1998.	600 621	13 454	161,2	2,2	488	256,8	3,6	1 926	1 356,3	14,3	5 738	10 625,9	42,6			
1999.	505 716	20 318	243,4	4,0	617	324,7	3,0	2 833	1 995,1	13,9	1 731	3 205,6	8,5			
2000.	450 673	10 986	131,6	2,4	748	393,7	6,8	1 429	1 006,3	13,0	2 552	4 725,9	23,2			
2001.	465 694	12 412	148,7	2,7	1 156	608,4	9,3	677	476,8	5,5	3 591	6 650,0	28,9			
2002.	420 782	14 248	170,7	3,4	1 296	682,1	9,1	1 105	778,2	7,8	3 932	7 281,5	27,6			
2003.	413 343	15 088	180,8	3,7	1 468	772,6	9,7	760	535,2	5,0	4 478	8 292,6	29,7			
2004.	418 883	16 661	199,6	4,0	1 791	942,6	10,7	1 640	1 154,9	9,8	3 113	5 764,8	18,7			
2005.	436 522	17 106	204,9	3,9	1 807	951,1	10,6	3 097	2 181,0	18,1	2 661	4 927,8	15,6			
2006.	425 941	17 862	214,0	4,2	1 661	874,2	9,3	3 413	2 403,5	19,1	2 025	3 750,0	11,3	7	100,0	0,0
2007.	426 914	14 021	168,0	3,3	864	454,7	6,2	2 676	1 884,5	19,1	1 653	3 061,1	11,8	18	257,1	0,1
2008.	408 407	15 870	190,1	3,9	416	218,9	2,6	1 767	1 244,4	11,1	1 951	3 613,0	12,3	52	742,9	0,3
2009.	394 034	16 752	200,7	4,3	402	211,6	2,4	1 748	1 231,0	10,4	1 622	3 003,7	9,7	52	742,9	0,3
2010.	447 186	21 119	253,0	4,7	295	155,3	1,4	1 970	1 387,3	9,3	2 009	3 720,4	9,5	66	942,9	0,3



## A korrupciós bűncselekmények terjedelme és dinamikája

1.7.1

Év	Összes bűncse- lekmény száma	Korrupciós bűncselekmények		Ebből								
				hivatali vesztegetés			gazdasági vesztegetés			befolyással üzérkedés		
		száma	1991. = 100%	száma	1991. = 100%	aránya %-ban	száma	1991. = 100%	aránya %-ban	száma	1991. = 100%	aránya %-ban
1991.	440 370	344	100,0	185	100,0	53,8	136	100,0	39,5	23	100,0	6,7
1992.	447 215	782	227,3	336	181,6	43,0	127	93,4	16,2	319	1 387,0	40,8
1993.	400 935	464	134,9	212	114,6	45,7	198	145,6	42,7	54	234,8	11,6
1994.	389 451	796	231,4	480	259,5	60,3	143	105,1	18,0	173	752,2	21,7
1995.	502 036	509	148,0	296	160,0	58,2	138	101,5	27,1	75	326,1	14,7
1996.	466 050	967	281,1	604	326,5	62,5	120	88,2	12,4	243	1 056,5	25,1
1997.	514 403	865	251,5	380	205,4	43,9	270	198,5	31,2	215	934,8	24,9
1998.	600 621	903	262,5	477	257,8	52,8	187	137,5	20,7	239	1 039,1	26,5
1999.	505 716	610	177,3	458	247,6	75,1	106	77,9	17,4	46	200,0	7,5
2000.	450 673	650	189,0	401	216,8	61,7	126	92,6	19,4	123	534,8	18,9
2001.	465 694	836	243,0	649	350,8	77,6	74	54,4	8,9	113	491,3	13,5
2002.	420 782	793	230,5	670	362,2	84,5	65	47,8	8,2	58	252,2	7,3
2003.	413 343	782	227,3	425	229,7	54,3	282	207,4	36,1	75	326,1	9,6
2004.	418 883	605	175,9	409	221,1	67,6	136	100,0	22,5	60	260,9	9,9
2005.	436 522	958	278,5	561	303,2	58,6	260	191,2	27,1	137	595,7	14,3
2006.	425 941	480	139,5	308	166,5	64,2	55	40,4	11,5	117	508,7	24,4
2007.	426 914	350	101,7	236	127,6	67,4	77	56,6	22,0	37	160,9	10,6
2008.	408 407	541	157,3	279	150,8	51,6	118	86,8	21,8	144	626,1	26,6
2009.	394 034	963	279,9	549	296,8	57,0	366	269,1	38,0	48	208,7	5,0
2010.	447 186	481	139,8	228	123,2	47,4	147	108,1	30,6	106	460,9	22,0

## ***A BŰNÖZÉS STRUKTÚRÁJA***

**A bűncselekmények megoszlása büntett, vétség, szándékos és gondatlan elkövetés,  
befejezettség, kísérlet és előkészület szerint**

2.1.1

Bűncselekmények	2006.	2007.	2008.	2009.	2010.	2006.	2007.	2008.	2009.	2010.
	években									
	száma					megoszlása %				

Összes bűncselekmény	425 941	426 914	408 407	394 034	447 186	100,0	100,0	100,0	100,0	100,0
----------------------	---------	---------	---------	---------	---------	-------	-------	-------	-------	-------

ebből:

– Büntettek	181 991	173 206	163 149	152 962	159 514	42,7	40,6	39,9	38,8	35,7
– Vétségek	243 950	253 708	245 258	241 072	287 672	57,3	59,4	60,1	61,2	64,3
– Szándékos bűncselekmények	420 483	420 894	403 368	389 200	442 444	98,7	98,6	98,8	98,8	98,9
– Gondatlan bűncselekmények	5 458	6 020	5 039	4 834	4 742	1,3	1,4	1,2	1,2	1,1
– Befejezett bűncselekmények	410 452	409 704	389 508	376 023	421 481	96,4	96,0	95,4	95,4	94,3
– Megkísérelt bűncselekmények	14 894	15 498	18 680	17 477	20 076	3,5	3,6	4,6	4,4	4,5
– Előkészületben maradt bűncselekmények	595	1 712	219	534	5 629	0,1	0,4	0,1	0,1	1,3

**A bűncselekmények száma és százalékos megoszlása bűncselekménycsoportok  
és egyes kiemelt bűncselekmények szerint**

2.1.2

1.

Bűncselekmények	2006.		2007.		2008.		2009.		2010.	
	években									
	szám	%	szám	%	szám	%	szám	%	szám	%
Regisztrált bűncselekmények összesen	425 941	100,0	426 914	100,0	408 407	100,0	394 034	100,0	447 186	100,0
ebből:										
A) Állam és emberiség elleni bűncselekmények	0	0,0	1	0,0	0	0,0	0	0,0	0	0,0
B) A személy elleni bűncselekmények	16 260	3,8	17 110	4,0	20 880	5,1	23 914	6,1	27 897	6,2
ebből: Szándékos emberölés összesen	306	0,1	296	0,1	292	0,1	275	0,1	276	0,1
ebből: - büntette (alapeset)	77	0,0	81	0,0	70	0,0	69	0,0	67	0,0
- előre kitérvelten	7	0,0	4	0,0	1	0,0	8	0,0	7	0,0
- nyereségvágyból vagy más aljas indokból	27	0,0	8	0,0	22	0,0	15	0,0	18	0,0
- különös kegyetlenséggel	36	0,0	28	0,0	31	0,0	25	0,0	16	0,0
- hivatalos, külföldi hivatalos vagy közfeladatot ellátó, ill. támogatójuk ellen elkövetett	1	0,0	1	0,0	1	0,0	0	0,0	0	0,0
- több emberen	12	0,0	13	0,0	11	0,0	12	0,0	17	0,0
- sok ember életét veszélyeztetve	0	0,0	1	0,0	0	0,0	0	0,0	0	0,0
- különös visszaesőként		0,0	1	0,0	1	0,0	1	0,0	3	0,0
- kiskorú sérelmére	13	0,0	15	0,0	10	0,0	8	0,0	3	0,0
- védekezésre képtelen személy sérelmére	0	0,0	0	0,0	0	0,0	0	0,0	0	0,0
- emberölés kísérlete	131	0,0	141	0,0	145	0,0	136	0,0	142	0,0
- erős felindulásban elkövetett befejezett emberölés	0	0,0	2	0,0	0	0,0	1	0,0	2	0,0
- erős felindulásban elkövetett emberölés kísérlete	1	0,0	1	0,0	0	0,0	0	0,0	1	0,0
Szándékos súlyos testi sértés összesen	7 309	1,7	6 796	1,6	7 631	1,9	7 071	1,8	7 832	1,8
ebből: - büntette	6 654	1,6	6 199	1,5	7 034	1,7	6 619	1,7	7 141	1,6
- aljas indokból vagy célból elkövetve	56	0,0	74	0,0	45	0,0	54	0,0	60	0,0
- védekezésre képtelen személy sérelmére	90	0,0	57	0,0	58	0,0	73	0,0	76	0,0
- maradandó fogyatékoságot okozó	128	0,0	108	0,0	142	0,0	140	0,0	170	0,0
- különös kegyetlenséggel elkövetve	15	0,0	13	0,0	15	0,0	12	0,0	10	0,0
- életveszélyt okozó	331	0,1	313	0,1	303	0,1	148	0,0	340	0,1
- halált okozó	35	0,0	32	0,0	34	0,0	25	0,0	35	0,0
Személyi szabadság megsértése	624	0,1	638	0,1	630	0,2	604	0,2	739	0,2
Kényszerítés	177	0,0	103	0,0	194	0,0	149	0,0	180	0,0
Emberkereskedelem	2	0,0	28	0,0	10	0,0	9	0,0	8	0,0
Magánlaksértés	1 507	0,4	1 491	0,3	1 667	0,4	1 548	0,4	1 616	0,4

**A bűncselekmények száma és százalékos megoszlása bűncselekménycsoportok  
és egyes kiemelt bűncselekmények szerint**

2.1.2

2.

Bűncselekmények	2006.		2007.		2008.		2009.		2010.	
	években									
	szám	%	szám	%	szám	%	szám	%	szám	%
C) Közlekedési bűncselekmények	21 670	5,1	23 006	5,4	19 450	4,8	17 664	4,5	16 447	3,7
ebből: - Halálos közúti baleset okozása	468	0,1	482	0,1	371	0,1	409	0,1	346	0,1
- Közúti jármű ittas vezetése	13 952	3,3	14 157	3,3	11 523	2,8	10 438	2,6	9 710	2,2
- Közúti jármű bódult vezetése	132	0,0	156	0,0	158	0,0	440	0,1	149	0,0
- Cserbenhagyás	635	0,1	636	0,1	595	0,1	505	0,1	425	0,1
D) A házasság, a család, az ifjúság és a nemi erkölcs elleni bűncselekmények	20 952	4,9	15 285	3,6	7 521	1,8	6 582	1,7	6 798	1,5
ebből: - Tartás elmulasztása	2 668	0,6	2 523	0,6	2 586	0,6	2 732	0,7	3 107	0,7
- Kiskorú veszélyeztetése	1 809	0,4	1 785	0,4	1 863	0,5	1 979	0,5	1 972	0,4
- Erőszakos közöszlélés	206	0,0	215	0,1	214	0,1	228	0,1	246	0,1
- Szemérem elleni erőszak	273	0,1	253	0,1	275	0,1	297	0,1	340	0,1
- Megrontás	174	0,0	166	0,0	188	0,0	203	0,1	178	0,0
- Üzletszerű kéjelgés elősegítése	31	0,0	35	0,0	10	0,0	11	0,0	11	0,0
- Szeméremsértés	251	0,1	223	0,1	327	0,1	239	0,1	258	0,1
E) Az államigazgatás, az igazságszolgáltatás és a közelet tisztasága elleni bűncselekmények	5 731	1,3	4 907	1,1	6 384	1,6	6 365	1,6	6 507	1,5
ebből: - Embercsempészés	525	0,1	375	0,1	186	0,0	180	0,0	152	0,0
- Hivatali visszaélés	189	0,0	129	0,0	123	0,0	359	0,1	376	0,1
- Bántalmazás hivatalos eljárásban	46	0,0	170	0,0	64	0,0	38	0,0	66	0,0
- Hivatalos személy elleni erőszak	484	0,1	584	0,1	632	0,2	579	0,1	627	0,1
- Közfeladatot ellátó személy elleni erőszak	375	0,1	340	0,1	395	0,1	448	0,1	559	0,1
- Hivatali vesztegetés	308	0,1	236	0,1	279	0,1	549	0,1	228	0,1
- Gazdasági vesztegetés	55	0,0	77	0,0	118	0,0	366	0,1	147	0,0
- Befolyással üzérkedés	117	0,0	37	0,0	144	0,0	48	0,0	106	0,0
F) A közrend elleni bűncselekmények	83 318	19,6	76 391	17,9	72 547	17,8	68 986	17,5	93 612	20,9
ebből: - Visszaélés robbanóanyaggal, robbanó- szerrel, lőfegyverrel	636	0,1	781	0,2	869	0,2	742	0,2	884	0,2
- Garázdaság	9 680	2,3	9 414	2,2	10 786	2,6	10 384	2,6	13 279	3,0
- Önbíráskodás	752	0,2	719	0,2	742	0,2	698	0,2	807	0,2
- Közokirat-hamisítás	13 099	3,1	16 202	3,8	8 812	2,2	9 417	2,4	7 877	1,8
- Magánokirat-hamisítás	22 896	5,4	17 214	4,0	15 401	3,8	14 454	3,7	13 561	3,0
- Visszaélés okirattal	23 831	5,6	21 802	5,1	24 432	6,0	21 975	5,6	39 110	8,7
- Visszaélés kábítószerrel	6 401	1,5	4 376	1,0	5 143	1,3	4 490	1,1	5 527	1,2
- Visszaélés kábítószerrel kábítószerfüggő személy által elkövetve	334	0,1	296	0,1	315	0,1	311	0,1	234	0,1

**A bűncselekmények száma és százalékos megoszlása bűncselekménycsoportok  
és egyes kiemelt bűncselekmények szerint**

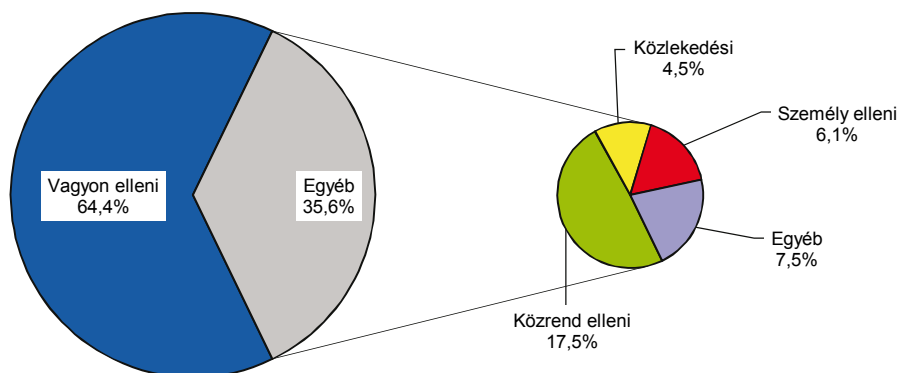
3.

Bűncselekmények	2006.		2007.		2008.		2009.		2010.	
	években									
	szám	%	szám	%	szám	%	szám	%	szám	%
<b>G) Gazdasági bűncselekmények</b>	<b>17 862</b>	<b>4,2</b>	<b>14 021</b>	<b>3,3</b>	<b>15 870</b>	<b>3,9</b>	<b>16 752</b>	<b>4,3</b>	<b>21 119</b>	<b>4,7</b>
ebből: - Csődbűncselekmény	1 661	0,4	864	0,2	416	0,1	402	0,1	295	0,1
- Áru hamis megjelölés	631	0,1	398	0,1	556	0,1	500	0,1	354	0,1
- Pénzhamisítás	3 413	0,8	2 676	0,6	1 767	0,4	1 748	0,4	1 970	0,4
- Adócsalás <sup>(4)</sup>	2 025	0,5	1 653	0,4	1 951	0,5	1 622	0,4	2 009	0,4
- Munkáltatással összefüggésben elkövetett adócsalás	102	0,0	67	0,0	81	0,0	52	0,0	66	0,0
- Jövedékkel visszaélés	1 524	0,4	1 160	0,3	1 011	0,2	859	0,2	574	0,1
- Csempészet	1 069	0,3	461	0,1	483	0,1	366	0,1	337	0,1
<b>H) Vagyon elleni bűncselekmények</b>	<b>260 147</b>	<b>61,1</b>	<b>276 193</b>	<b>64,7</b>	<b>265 755</b>	<b>65,1</b>	<b>253 366</b>	<b>64,3</b>	<b>273 613</b>	<b>61,2</b>
ebből: - Lopás büntette	46 069	10,8	48 308	11,3	46 134	11,3	46 475	11,8	48 074	10,8
- Lopás vétsége	85 014	20,0	84 715	19,8	80 991	19,8	78 772	20,0	92 837	20,8
- Betöréses lopás büntette	32 968	7,7	33 088	7,8	33 304	8,2	29 746	7,5	35 098	7,8
- Betöréses lopás vétsége	6 652	1,6	7 758	1,8	9 698	2,4	7 952	2,0	9 152	2,0
- Jármű önkényes elvétele	2 532	0,6	2 196	0,5	2 110	0,5	1 903	0,5	1 936	0,4
- Sikkasztás büntette	2 388	0,6	2 164	0,5	2 119	0,5	2 991	0,8	2 755	0,6
- Sikkasztás vétsége	1 572	0,4	1 465	0,3	1 415	0,3	1 350	0,3	1 211	0,3
- Csalás büntette	12 575	3,0	11 982	2,8	10 322	2,5	9 414	2,4	10 678	2,4
- Csalás vétsége	11 020	2,6	29 268	6,9	19 872	4,9	20 141	5,1	21 459	4,8
- Rablás	2 709	0,6	3 119	0,7	3 128	0,8	3 144	0,8	3 385	0,8
- Kifosztás	332	0,1	417	0,1	465	0,1	373	0,1	1 043	0,2
- Zsarolás	639	0,2	643	0,2	686	0,2	745	0,2	865	0,2
- Szerzői vagy szerzői joghoz kapcsolódó jogok megsértése, ill. védelmének kijátszása, ill. bitorlás	33 502	7,9	29 943	7,0	36 068	8,8	31 340	8,0	24 298	5,4
<b>I) Honvédelmi kötelezettség elleni bűncselekmény</b>	<b>1</b>	<b>0,0</b>	<b>0</b>	<b>0,0</b>	<b>0</b>	<b>0,0</b>	<b>405</b>	<b>0,1</b>	<b>1 193</b>	<b>0,3</b>
<b>J) Erőszakos és garázda jellegű bűncselekmények</b>	<b>29 728</b>	<b>7,0</b>	<b>29 645</b>	<b>6,9</b>	<b>33 035</b>	<b>8,1</b>	<b>32 046</b>	<b>8,1</b>	<b>38 445</b>	<b>8,6</b>
ebből: - Szándékos emberölés	306	0,1	294	0,1	292	0,1	274	0,1	273	0,1
- Erős felindulásban elkövetett emberölés	1	0,0	3	0,0	0	0,0	1	0,0	3	0,0
- Szándékos súlyos testi sértés	7 309	1,7	6 796	1,6	7 631	1,9	7 071	1,8	7 832	1,8
- Erőszakos közösülés	206	0,0	215	0,1	214	0,1	228	0,1	246	0,1
- Szemérem elleni erőszak	273	0,1	253	0,1	275	0,1	297	0,1	340	0,1
- Hivatalos személy elleni erőszak	484	0,1	584	0,1	632	0,2	579	0,1	627	0,1
- Közfeladatot ellátó személy elleni erőszak	375	0,1	340	0,1	395	0,1	448	0,1	559	0,1
- Hivatalos személy támogatója elleni erőszak	6	0,0	4	0,0	6	0,0	7	0,0	11	0,0
- Garázdaság	9 680	2,3	9 414	2,2	10 786	2,6	10 384	2,6	13 279	3,0
- Rablás	2 709	0,6	3 119	0,7	3 128	0,8	3 144	0,8	3 385	0,8
- Kifosztás	332	0,1	417	0,1	465	0,1	373	0,1	1 043	0,2

## A bűncselekménycsoportok megoszlása a 2009–2010. években

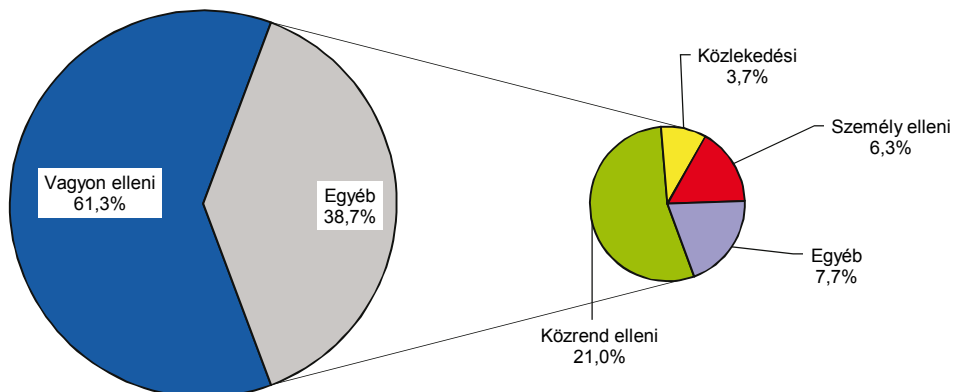
4. sz. ábra

2009. év



5. sz. ábra

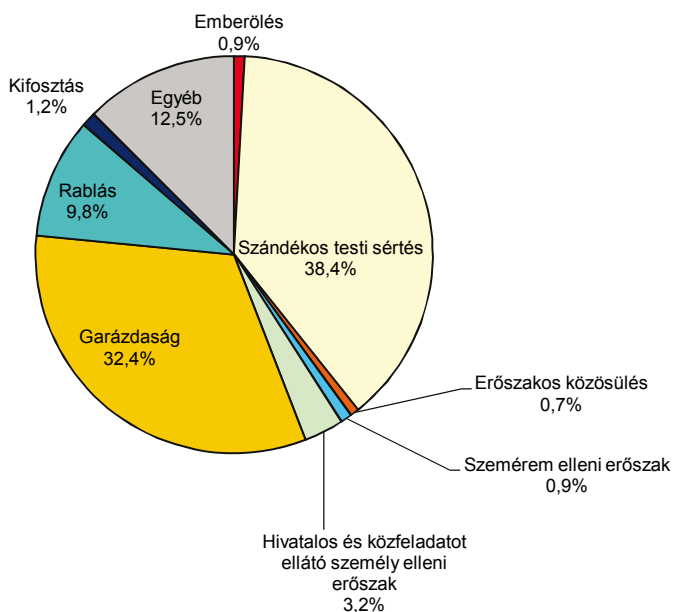
2010. év



## Erőszakos és garázda jellegű bűncselekmények megoszlása a 2009–2010. években

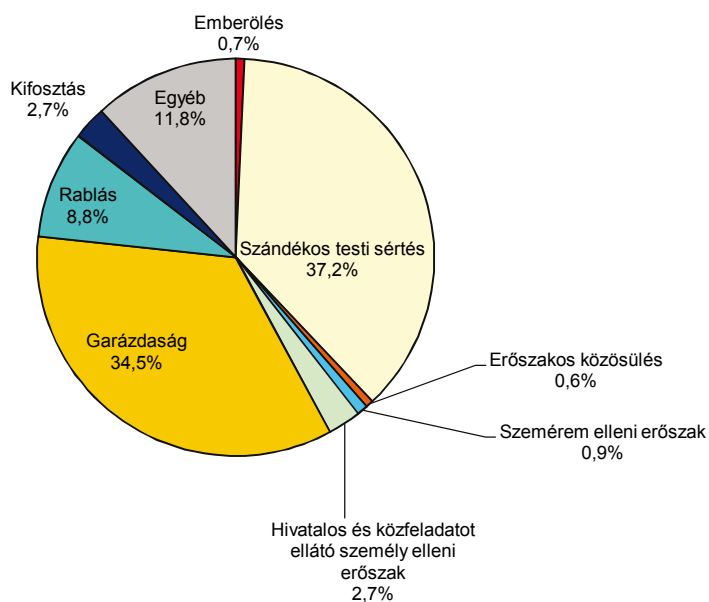
6. sz. ábra

2009. év



7. sz. ábra

2010. év





***A BÚNELKÖVETŐK ÉS AZ ELKÖVETŐK  
FŐBB JELLEMZŐI***

**Bűnelkövetők száma és százalékos megoszlása bűncselekménycsoportok  
és egyes kiemelt bűncselekmények szerint**

2.2.1

1.

Bűncselekmények	2006.		2007.		2008.		2009.		2010.	
	években									
	s z á m	%	s z á m	%	s z á m	%	s z á m	%	s z á m	%
Regisztrált bűnelkövetők összesen	124 171	100,0	116 161	100,0	116 584	100,0	112 830	100,0	122 529	100,0
ebből:										
A) Állam és emberiség elleni bűncselekmények	0	0,0	1	0,0	0	0,0	0	0,0	0	0,0
B) A személy elleni bűncselekmények	8 563	6,9	8 090	7,0	10 000	8,6	11 434	10,1	12 966	10,6
ebből: Szándékos emberölés összesen	319	0,3	302	0,3	297	0,3	307	0,3	266	0,2
ebből: - büntette (alap eset)	69	0,1	88	0,1	65	0,1	65	0,1	58	0,0
- előre kitérvelten	10	0,0	3	0,0	1	0,0	8	0,0	11	0,0
- nyereségvágyból vagy más aljas indokból	39	0,0	13	0,0	31	0,0	33	0,0	24	0,0
- különös kegyetlenséggel	42	0,0	32	0,0	39	0,0	31	0,0	17	0,0
- hivatalos, külföldi hivatalos vagy közfeladatot ellátó, ill. támogatójuk ellen elkövetett	1	0,0	2	0,0	1	0,0	0	0,0	0	0,0
- több emberen	16	0,0	12	0,0	8	0,0	9	0,0	17	0,0
- sok ember életét veszélyeztetve	0	0,0	1	0,0	0	0,0	0	0,0	0	0,0
- különös visszaesőként	1	0,0	1	0,0	1	0,0	1	0,0	2	0,0
- kiskorú sérelmére	9	0,0	15	0,0	10	0,0	8	0,0	1	0,0
- védekezésre képtelen személy sérelmére	0	0,0	0	0,0	0	0,0	0	0,0	0	0,0
- emberölés kísérlete	131	0,1	132	0,1	141	0,1	151	0,1	133	0,1
- erős felindulásban elkövetett befejezett emberölés	0	0,0	2	0,0	0	0,0	1	0,0	2	0,0
- erős felindulásban elkövetett emberölés kísérlete	1	0,0	1	0,0	0	0,0	0	0,0	1	0,0
Szándékos súlyos testi sértés összesen	5 030	4,1	4 631	4,0	4 995	4,3	4 712	4,2	5 526	4,5
ebből: - büntette	4 512	3,6	4 144	3,6	4 493	3,9	4 337	3,8	4 906	4,0
- aljas indokból vagy célból elkövetve	41	0,0	46	0,0	28	0,0	37	0,0	54	0,0
- védekezésre képtelen személy sérelmére	45	0,0	43	0,0	37	0,0	49	0,0	53	0,0
- maradandó fogyatékoságot okozó	99	0,1	85	0,1	120	0,1	117	0,1	137	0,1
- különös kegyetlenséggel elkövetve	11	0,0	12	0,0	14	0,0	12	0,0	10	0,0
- életveszélyt okozó	286	0,2	269	0,2	265	0,2	140	0,1	338	0,3
- halált okozó	36	0,0	32	0,0	38	0,0	20	0,0	28	0,0
Személyi szabadság megsértése	352	0,3	321	0,3	393	0,3	334	0,3	365	0,3
Kényszerítés	71	0,1	46	0,0	82	0,1	75	0,1	93	0,1
Emberkereskedelem	5	0,0	20	0,0	17	0,0	16	0,0	14	0,0
Magánlaksértés	876	0,7	861	0,7	904	0,8	730	0,6	856	0,7

**Bűnelkövetők száma és százalékos megoszlása bűncselekménycsoportok  
és egyes kiemelt bűncselekmények szerint**

2.2.1

2.

Bűncselekmények	2006.		2007.		2008.		2009.		2010.	
	években									
	sorszám	%	sorszám	%	sorszám	%	sorszám	%	sorszám	%
C) Közlekedési bűncselekmények	18 602	15,0	19 348	16,7	16 046	13,8	15 133	13,4	13 556	11,1
ebből: - Halálos közúti baleset okozása	456	0,4	463	0,4	369	0,3	393	0,3	340	0,3
- Közúti jármű ittas vezetése	13 260	10,7	13 541	11,7	10 973	9,4	10 466	9,3	9 378	7,7
- Közúti jármű bódult vezetése	97	0,1	117	0,1	131	0,1	407	0,4	141	0,1
- Cserbenhagyás	288	0,2	281	0,2	250	0,2	192	0,2	170	0,1
D) A házasság, a család, az ifjúság és a nemi erkölcs elleni bűncselekmények	4 065	3,3	3 764	3,2	3 870	3,3	4 123	3,7	4 470	3,6
ebből: - Tartás elmulasztása	2 594	2,1	2 444	2,1	2 502	2,1	2 702	2,4	3 034	2,5
- Kiskorú veszélyeztetése	738	0,6	720	0,6	683	0,6	757	0,7	784	0,6
- Erőszakos közösülés	108	0,1	96	0,1	108	0,1	120	0,1	121	0,1
- Szemérem elleni erőszak	157	0,1	129	0,1	142	0,1	138	0,1	191	0,2
- Megrontás	109	0,1	98	0,1	124	0,1	122	0,1	104	0,1
- Üzletszerű kéjelgés elősegítése	32	0,0	23	0,0	8	0,0	7	0,0	15	0,0
- Szeméremsértés	113	0,1	82	0,1	131	0,1	106	0,1	94	0,1
E) Az államigazgatás, az igazságszolgáltatás és a közelet tisztasága elleni bűncselekmények	4 491	3,6	3 940	3,4	3 983	3,4	4 284	3,8	4 464	3,6
ebből: - Embercsempészés	482	0,4	361	0,3	248	0,2	268	0,2	212	0,2
- Hivatali visszaélés	93	0,1	75	0,1	98	0,1	135	0,1	163	0,1
- Bántalmazás hivatalos eljárásban	32	0,0	55	0,0	33	0,0	27	0,0	63	0,1
- Hivatalos személy elleni erőszak	473	0,4	572	0,5	607	0,5	599	0,5	594	0,5
- Közfeladatot ellátó személy elleni erőszak	315	0,3	291	0,3	336	0,3	352	0,3	445	0,4
- Hivatali vesztegetés	218	0,2	166	0,1	190	0,2	279	0,2	170	0,1
- Gazdasági vesztegetés	54	0,0	22	0,0	39	0,0	41	0,0	48	0,0
- Befolyással üzérkedés	44	0,0	27	0,0	35	0,0	19	0,0	41	0,0
F) A közrend elleni bűncselekmények	31 902	25,7	27 661	23,8	28 724	24,6	28 002	24,8	32 027	26,1
ebből: - Visszaélés robbanóanyaggal, robbanószerral, lőfegyverrel	374	0,3	474	0,4	559	0,5	477	0,4	545	0,4
- Garázdaság	10 951	8,8	10 524	9,1	11 737	10,1	11 671	10,3	13 552	11,1
- Önbíráskodás	822	0,7	736	0,6	775	0,7	733	0,6	863	1
- Közokirat-hamisítás	6 985	5,6	5 554	4,8	4 766	4,1	4 374	3,9	4 673	4
- Magánokirat-hamisítás	4 761	3,8	4 322	3,7	3 920	3,4	4 370	3,9	4 931	4
- Visszaélés okirattal	410	0,3	341	0,3	409	0,4	304	0,3	272	0
- Visszaélés kábítószerrel	5 417	4,4	3 613	3,1	4 383	3,8	4 028	3,6	5 008	4
- Visszaélés kábítószerrel kábítószerfüggő személy által elkövetve	264	0,2	235	0,2	244	0,2	279	0,2	198	0,2

**Bűnelkövetők száma és százalékos megoszlása bűncselekménycsoportok  
és egyes kiemelt bűncselekmények szerint**

2.2.1

3.

Bűncselekmények	2006.		2007.		2008.		2009.		2010.	
	években									
	szám	%	szám	%	szám	%	szám	%	szám	%
<b>G) Gazdasági bűncselekmények</b>	<b>6 947</b>	<b>5,6</b>	<b>5 247</b>	<b>4,5</b>	<b>6 514</b>	<b>5,6</b>	<b>6 409</b>	<b>5,7</b>	<b>6 691</b>	<b>5,5</b>
ebből: - Csődbűncselekmény	1 701	1,4	875	0,8	398	0,3	395	0,4	264	0,2
- Áru hamis megjelölése	254	0,2	127	0,1	200	0,2	199	0,2	143	0,1
- Pénzhamisítás	169	0,1	183	0,2	127	0,1	169	0,1	248	0,2
- Adócsalás <sup>(4)</sup>	956	0,8	732	0,6	820	0,7	915	0,8	856	0,7
- Munkáltatással összefüggésben elkövetett adócsalás	13	0,0	10	0,0	28	0,0	30	0,0	38	0,0
- Jövedékkal visszaélés	1 614	1,3	1 153	1,0	920	0,8	950	0,8	668	0,5
- Csempészet	893	0,7	368	0,3	375	0,3	306	0,3	298	0,2
<b>H) Vagyon elleni bűncselekmények</b>	<b>49 600</b>	<b>39,9</b>	<b>48 110</b>	<b>41,4</b>	<b>47 447</b>	<b>40,7</b>	<b>43 034</b>	<b>38,1</b>	<b>47 593</b>	<b>38,8</b>
ebből: - Lopás büntette	6 227	5,0	6 298	5,4	6 537	5,6	6 905	6,1	7 414	6,1
- Lopás vétsége	17 587	14,2	16 425	14,1	15 621	13,4	15 344	13,6	17 416	14,2
- Betöréses lopás büntette	4 663	3,8	4 416	3,8	5 132	4,4	3 049	2,7	3 858	3,1
- Betöréses lopás vétsége	864	0,7	1 032	0,9	1 466	1,3	858	0,8	1 024	0,8
- Jármű önkényes elvételének büntette	777	0,6	746	0,6	688	0,6	586	0,5	577	0,5
- Sikkasztás büntette	1 542	1,2	1 489	1,3	1 521	1,3	1 478	1,3	1 815	1,5
- Sikkasztás vétsége	1 070	0,9	921	0,8	839	0,7	792	0,7	845	0,7
- Csalás büntette	5 424	4,4	5 711	4,9	5 750	4,9	5 056	4,5	5 192	4,2
- Csalás vétsége	2 427	2,0	2 761	2,4	2 255	1,9	2 099	1,9	2 007	1,6
- Rablás	1 739	1,4	1 844	1,6	1 900	1,6	1 699	1,5	1 841	1,5
- Kifosztás	79	0,1	105	0,1	81	0,1	44	0,0	184	0,2
- Zsarolás	468	0,4	533	0,5	532	0,5	546	0,5	579	0,5
- Szerzői vagy szerzői joghoz kapcsolódó jogok megsértése, ill. védelmének kijátszása, ill. bitorlás	1 216	1,0	1 001	0,9	904	0,8	841	0,7	846	0,7
<b>I) Honvédelmi kötelezettség elleni bűncselekmény</b>	<b>1</b>	<b>0,0</b>	<b>0</b>	<b>0,0</b>	<b>0</b>	<b>0,0</b>	<b>411</b>	<b>0,4</b>	<b>762</b>	<b>0,6</b>
<b>J) Erőszakos és garázda jellegű bűncselekmények</b>	<b>22 524</b>	<b>18,1</b>	<b>21 804</b>	<b>18,8</b>	<b>23 857</b>	<b>20,5</b>	<b>23 066</b>	<b>20,4</b>	<b>26 537</b>	<b>20,2</b>
ebből: - Szándékos emberölés	318	0,3	299	0,3	297	0,3	306	0,3	263	0,2
- Erős felindulásban elkövetett emberölés	1	0,0	3	0,0	0	0,0	1	0,0	3	0,0
- Szándékos súlyos testi sértés	5 030	4,1	4 631	4,0	4 995	4,3	4 712	4,2	5 526	4,5
- Erőszakos közösülés	108	0,1	96	0,1	108	0,1	120	0,1	121	0,1
- Szemérem elleni erőszak	157	0,1	129	0,1	142	0,1	138	0,1	191	0,2
- Hivatalos személy elleni erőszak	473	0,4	572	0,5	607	0,5	599	0,5	594	0,5
- Közfeladatot ellátó személy elleni erőszak	315	0,3	291	0,3	336	0,3	352	0,3	445	0,4
- Hivatalos személy támogatója elleni erőszak	5	0,0	1	0,0	6	0,0	1	0,0	3	0,0
- Garázdaság	10 951	8,8	10 524	9,1	11 737	10,1	11 671	10,3	13 552	11,1
- Rablás	1 739	1,4	1 844	1,6	1 900	1,6	1 699	1,5	1 841	1,5
- Kifosztás	79	0,1	105	0,1	81	0,1	44	0,0	184	0,2

## Bűnelkövetők nemek szerinti megoszlása

2.2.2

Év	Bűnelkövetők száma	Ebből								
		férfi		nő		ebből				
						fiatalkorú bűnelkövetők száma	ebből			
		szám	%	szám	%		férfi		nő	
							sorszám	%	sorszám	%
1991.	122 835	110 435	89,9	12 400	10,1	13 509	12 447	92,1	1 062	7,9
1992.	132 644	119 097	89,8	13 547	10,2	15 476	14 276	92,2	1 200	7,8
1993.	122 621	110 191	89,9	12 430	10,1	15 001	13 792	91,9	1 209	8,1
1994.	119 494	107 167	89,7	12 327	10,3	14 479	13 331	92,1	1 148	7,9
1995.	121 121	108 356	89,5	12 762	10,5	14 321	13 209	92,2	1 112	7,8
1996.	122 226	108 546	88,8	13 675	11,2	13 544	12 387	91,5	1 157	8,5
1997.	130 966	115 821	88,4	15 141	11,6	13 955	12 612	90,4	1 343	9,6
1998.	140 083	122 222	87,2	17 842	12,7	12 866	11 493	89,3	1 373	10,7
1999.	131 658	113 695	86,4	17 913	13,6	11 540	10 165	88,1	1 375	11,9
2000.	122 860	106 061	86,3	16 719	13,6	11 081	9 835	88,8	1 246	11,2
2001.	120 583	104 477	86,6	16 004	13,3	11 631	10 322	88,7	1 309	11,3
2002.	121 885	105 149	86,3	16 637	13,6	11 689	10 344	88,5	1 345	11,5
2003.	118 145	100 727	85,3	17 303	14,6	10 473	9 098	86,9	1 375	13,1
2004.	130 182	110 486	84,9	19 501	15,0	12 325	10 678	86,6	1 647	13,4
2005.	133 790	111 956	83,7	21 665	16,2	12 197	10 390	85,2	1 807	14,8
2006.	124 171	104 075	83,8	19 932	16,1	11 287	9 718	86,1	1 569	13,9
2007.	116 161	98 356	84,7	17 690	15,2	10 909	9 372	85,9	1 537	14,1
2008.	116 584	98 220	84,2	18 267	15,7	11 438	9 824	85,9	1 614	14,1
2009.	112 830	92 903	82,3	18 819	16,7	10 036	8 408	83,8	1 628	16,2
2010.	122 529	101 362	82,7	21 164	17,3	11 248	9 215	81,9	2 033	18,1

## A büntetett előéletű bűnelkövetők számának alakulása

2.2.3

Év	Korábban büntetett		Ebből					
			összes visszaeső		ebből			
					különös visszaeső		többszörös visszaeső	
	száma	1991. = 100%	száma	1991. = 100%	száma	1991. = 100%	száma	1991. = 100%
1991.	44 416	100,0	20 037	100,0	5 337	100,0	9 063	100,0
1992.	45 339	102,1	18 849	94,1	4 651	87,1	8 415	92,9
1993.	42 831	96,4	16 736	83,5	3 826	71,7	7 488	82,6
1994.	42 830	96,4	16 401	81,9	3 095	58,0	7 858	86,7
1995.	44 760	100,8	16 883	84,3	3 272	61,3	7 877	86,9
1996.	47 031	105,9	17 540	87,5	3 413	63,9	7 878	86,9
1997.	50 250	113,1	17 663	88,2	3 523	66,0	8 048	88,8
1998.	55 576	125,1	20 042	100,0	4 278	80,2	8 680	95,8
1999.	51 629	116,2	17 356	86,6	3 523	66,0	7 482	82,6
2000.	47 573	107,1	15 386	76,8	3 064	57,4	6 706	74,0
2001.	47 089	106,0	15 059	75,2	3 015	56,5	6 450	71,2
2002.	47 274	106,4	14 115	70,4	2 878	53,9	6 015	66,4
2003.	45 841	103,2	13 497	67,4	2 826	53,0	5 588	61,7
2004.	48 586	109,4	13 947	69,6	2 874	53,9	5 872	64,8
2005.	48 685	109,6	14 095	70,3	3 063	57,4	5 794	63,9
2006.	45 040	101,4	12 778	63,8	2 649	49,6	5 421	59,8
2007.	39 033	87,9	11 560	57,7	2 534	47,5	4 620	51,0
2008.	35 297	79,5	10 481	52,3	2 336	43,8	3 958	43,7
2009.	42 077	94,7	13 517	67,5	3 209	60,1	4 427	48,8
2010.	34 107	76,8	13 306	66,4	4 123	77,3	4 430	48,9

**A bűnelkövetők előélet szerinti megoszlása bűncselekménycsoportonként  
és egyes kiemelt bűncselekményekben**

2.2.4

1.

Bűncselekmények	A bűnelkövetők közül százalékban														
	büntetlen előéletű					büntetett előéletű					összes visszaeső				
	2006.	2007.	2008.	2009.	2010.	2006.	2007.	2008.	2009.	2010.	2006.	2007.	2008.	2009.	2010.
<b>Regisztrált bűnelkövetők összesen</b>	<b>63,7</b>	<b>66,4</b>	<b>69,7</b>	<b>62,7</b>	<b>72,2</b>	<b>36,3</b>	<b>33,6</b>	<b>30,3</b>	<b>37,3</b>	<b>27,8</b>	<b>10,3</b>	<b>10,0</b>	<b>9,0</b>	<b>12,0</b>	<b>10,9</b>
ebből:															
<b>A) Állam és emberiség elleni bűncselekmények</b>	<b>0,0</b>	<b>100,0</b>	<b>0,0</b>	<b>0,0</b>	<b>0,0</b>	<b>0,0</b>	<b>0,0</b>	<b>0,0</b>	<b>0,0</b>	<b>0,0</b>	<b>0,0</b>	<b>0,0</b>	<b>0,0</b>	<b>0,0</b>	<b>0,0</b>
<b>B) A személy elleni bűncselekmények</b>	<b>63,3</b>	<b>67,4</b>	<b>73,6</b>	<b>65,0</b>	<b>73,2</b>	<b>36,7</b>	<b>32,6</b>	<b>26,4</b>	<b>35,0</b>	<b>26,8</b>	<b>10,1</b>	<b>9,0</b>	<b>6,9</b>	<b>9,8</b>	<b>9,5</b>
ebből: Szándékos emberölés összesen	51,4	57,9	63,3	53,1	61,7	48,6	42,1	36,7	46,9	38,3	13,8	16,6	12,1	19,5	15,4
ebből: - büntette (alapeset)	56,5	65,9	64,6	58,5	63,8	43,5	34,1	35,4	41,5	36,2	10,1	12,5	9,2	20,0	20,7
- előre kitervelten	90,0	33,3	100,0	62,5	54,5	10,0	66,7	0,0	37,5	45,5	10,0	33,3	0,0	0,0	9,1
- nyereségvágyból vagy más aljas indokból	38,5	7,7	48,4	42,4	50,0	61,5	92,3	51,6	57,6	50,0	12,8	38,5	9,7	18,2	25,0
- különös kegyetlenséggel	42,9	50,0	56,4	48,4	70,6	57,1	50,0	43,6	51,6	29,4	21,4	12,5	17,9	22,6	11,8
- hivatalos, külföldi hivatalos vagy közfeladatot ellátó, ill. támogatójuk ellen elkövetett	0,0	100,0	100,0	0,0	0,0	0,0	0,0	0,0	0,0	0,0	0,0	0,0	0,0	0,0	0,0
- több emberen	62,5	58,3	87,5	55,6	58,8	37,5	41,7	12,5	44,4	41,2	12,5	8,3	12,5	11,1	11,8
- sok ember életét veszélyeztetve	0,0	100,0	0,0	0,0	0,0	0,0	0,0	0,0	0,0	0,0	0,0	0,0	0,0	0,0	0,0
- különös visszaesőként	100,0	0,0	100,0	0,0	0,0	0,0	0,0	0,0	0,0	0,0	0,0	100,0	0,0	0,0	50,0
- kiskorú sérelmére	88,9	86,7	90,0	75,0	100,0	11,1	13,3	10,0	25,0	0,0	0,0	6,7	0,0	0,0	0,0
- védekezésre képtelen személy sérelmére	0,0	0,0	0,0	0,0	0,0	0,0	0,0	0,0	0,0	0,0	0,0	0,0	0,0	0,0	0,0
- emberölés kísérlete	48,9	55,3	63,8	52,3	62,4	51,1	44,7	36,2	47,7	37,6	15,3	19,7	13,5	21,9	13,5
- erős felindulásban elkövetett befejezett emberölés	0,0	100,0	0,0	100,0	100,0	0,0	0,0	0,0	0,0	0,0	0,0	0,0	0,0	0,0	0,0
- erős felindulásban elkövetett emberölés kísérlete	0,0	100,0	0,0	0,0	100,0	0,0	0,0	0,0	0,0	0,0	0,0	0,0	0,0	0,0	0,0
Szándékos súlyos testi sértés összesen	59,8	65,7	70,8	61,7	70,2	40,2	34,3	29,2	38,3	29,8	11,5	9,5	8,1	10,9	11,1
ebből: - büntette	60,8	66,0	71,5	62,1	70,8	39,2	34,0	28,5	37,9	29,2	10,8	9,2	7,6	10,4	10,9
- aljas indokból vagy célból elkövetve	31,7	67,4	85,7	45,9	59,3	68,3	32,6	14,3	54,1	40,7	26,8	10,9	7,1	35,1	11,1
- védekezésre képtelen személy sérelmére	62,2	72,1	75,7	65,3	75,5	37,8	27,9	24,3	34,7	24,5	15,6	4,7	10,8	8,2	9,4
- maradandó fogyatékosságot okozó	48,5	67,1	72,5	65,8	67,2	51,5	32,9	27,5	34,2	32,8	14,1	10,6	8,3	12,8	10,9
- különös kegyetlenséggel elkövetve	45,5	41,7	50,0	8,3	50,0	54,5	58,3	50,0	91,7	50,0	27,3	25,0	14,3	16,7	20,0
- életveszélyt okozó	55,6	61,7	57,0	55,0	66,6	44,4	38,3	43,0	45,0	33,4	17,5	12,3	15,5	16,4	12,4
- halált okozó	38,9	62,5	65,8	55,0	42,9	61,1	37,5	34,2	45,0	57,1	22,2	21,9	13,2	25,0	28,6
Személyi szabadság megsértése	66,5	63,2	70,7	61,7	70,4	33,5	36,8	29,3	38,3	29,6	8,5	10,6	7,4	13,2	11,5
Kényszerítés	60,6	58,7	64,6	46,7	60,2	39,4	41,3	35,4	53,3	39,8	11,3	26,1	15,9	21,3	20,4
Emberkereskedelem	80,0	35,0	41,2	12,5	35,7	20,0	65,0	58,8	87,5	64,3	0,0	15,0	35,3	12,5	50,0
Magánlaksértés	60,7	63,4	72,7	61,4	67,4	39,3	36,6	27,3	38,6	32,6	11,3	10,5	7,9	12,9	13,1

**A bűnelkövetők előélet szerinti megoszlása bűncselekménycsoportonként  
és egyes kiemelt bűncselekményekben**

2.2.4

2.

Bűncselekmények	A bűnelkövetők közül százalékban														
	büntetlen előéletű					büntetett előéletű					összes visszaeső				
	2006.	2007.	2008.	2009.	2010.	2006.	2007.	2008.	2009.	2010.	2006.	2007.	2008.	2009.	2010.
<b>C) Közlekedési bűncselekmények</b>	<b>74,0</b>	<b>78,1</b>	<b>80,3</b>	<b>73,7</b>	<b>82,4</b>	<b>26,0</b>	<b>21,9</b>	<b>19,7</b>	<b>26,3</b>	<b>17,6</b>	<b>5,1</b>	<b>4,3</b>	<b>4,0</b>	<b>6,7</b>	<b>5,1</b>
ebből: - Halálos közúti baleset okozása	89,5	90,9	91,3	84,2	89,7	10,5	9,1	8,7	15,8	10,3	0,7	0,4	0,0	1,0	2,4
- Ittas járművezetés	69,2	73,9	76,2	68,3	79,0	30,8	26,1	23,8	31,7	21,0	6,4	5,4	5,2	8,6	6,4
- Közúti jármű bódult vezetése	74,2	74,4	69,5	0,0	0,0	25,8	25,6	30,5	0,0	0,0	5,2	7,7	11,5	0,0	0,0
- Cserbenhagyás	67,4	78,6	73,6	73,4	82,4	32,6	21,4	26,4	26,6	17,6	4,2	3,2	4,0	5,2	4,7
<b>D) A házasság, a család, az ifjúság és a nemi erkölcs elleni bűncselekmények</b>	<b>62,4</b>	<b>67,0</b>	<b>73,5</b>	<b>61,4</b>	<b>74,6</b>	<b>37,6</b>	<b>33,0</b>	<b>26,5</b>	<b>38,6</b>	<b>25,4</b>	<b>6,9</b>	<b>6,3</b>	<b>5,3</b>	<b>8,1</b>	<b>8,7</b>
ebből: - Tartás elmulasztása	60,8	67,3	75,5	61,8	74,7	39,2	32,7	24,5	38,2	25,3	4,9	4,5	3,6	6,5	8,0
- Kiskorú veszélyeztetése	64,4	67,6	71,0	63,1	77,0	35,6	32,4	29,0	36,9	23,0	9,1	8,5	6,7	8,7	8,4
- Erőszakos közösülés	46,3	53,1	49,1	47,5	60,3	53,7	46,9	50,9	52,5	39,7	18,5	19,8	23,1	17,5	19,8
- Szemérem elleni erőszak	60,5	60,5	70,4	62,3	68,1	39,5	39,5	29,6	37,7	31,9	15,3	15,5	9,9	9,4	15,2
- Megrontás	68,8	66,3	68,5	69,7	78,8	31,2	33,7	31,5	30,3	21,2	6,4	4,1	7,3	9,0	7,7
- Üzletszerű kéjelgés elősegítése	68,8	82,6	87,5	85,7	80,0	31,3	17,4	12,5	14,3	20,0	3,1	0,0	0,0	14,3	0,0
- Szeméremsértés	61,9	57,3	71,8	51,9	68,1	38,1	42,7	28,2	48,1	31,9	15,9	13,4	11,5	23,6	12,8
<b>E) Az államigazgatás, az igazságszolgáltatás és a közélet tisztasága elleni bűncselekmények</b>	<b>65,7</b>	<b>64,1</b>	<b>64,8</b>	<b>69,6</b>	<b>77,8</b>	<b>34,3</b>	<b>35,9</b>	<b>35,2</b>	<b>30,4</b>	<b>22,2</b>	<b>9,1</b>	<b>8,6</b>	<b>9,0</b>	<b>8,3</b>	<b>8,4</b>
ebből: - Embercsempészség	80,5	79,8	67,3	71,6	84,9	19,5	20,2	32,7	28,4	15,1	4,4	6,1	10,1	6,7	4,2
- Hivatali visszaélés	89,2	93,3	80,6	0,0	0,0	10,8	6,7	19,4	0,0	0,0	2,2	0,0	6,1	0,0	0,0
- Bántalmazás hivatalos eljárásban	84,4	92,7	81,8	0,0	0,0	15,6	7,3	18,2	0,0	0,0	3,1	0,0	0,0	0,0	0,0
- Hivatalos személy elleni erőszak	45,2	53,5	53,0	59,3	71,7	54,8	46,5	47,0	40,7	28,3	16,1	12,8	13,0	12,9	12,0
- Közfeladatot ellátó személy elleni erőszak	64,1	70,1	69,9	61,6	71,2	35,9	29,9	30,1	38,4	28,8	9,5	6,2	7,1	9,4	10,1
- Hivatali vesztegetés	78,4	77,7	77,4	80,3	90,0	21,6	22,3	22,6	19,7	10,0	4,6	2,4	5,8	2,2	0,6
- Gazdasági vesztegetés	94,4	86,4	69,2	70,7	91,7	5,6	13,6	30,8	29,3	8,3	0,0	4,5	7,7	14,6	2,1
- Befolyással üzérkedés	56,8	44,4	60,0	63,2	85,4	43,2	55,6	40,0	36,8	14,6	11,4	11,1	8,6	5,3	4,9
<b>F) A közrend elleni bűncselekmények</b>	<b>67,6</b>	<b>69,6</b>	<b>72,3</b>	<b>66,4</b>	<b>76,2</b>	<b>32,4</b>	<b>30,4</b>	<b>27,7</b>	<b>33,6</b>	<b>23,8</b>	<b>6,8</b>	<b>7,3</b>	<b>6,6</b>	<b>8,4</b>	<b>7,5</b>
ebből: - Visszaélés robbanóanyaggal, robbanószerrrel, lőfegyverrel	75,7	78,7	82,5	76,1	83,7	24,3	21,3	17,5	23,9	16,3	4,0	4,6	4,7	3,4	3,7
- Garázdaság	59,8	64,3	70,3	61,9	74,0	40,2	35,7	29,7	38,1	26,0	10,0	9,3	7,3	10,6	8,9
- Önbíráskodás	63,5	60,7	65,2	58,7	73,6	36,5	39,3	34,8	41,3	26,4	7,5	8,6	7,5	11,3	8,9
- Közokirat-hamisítás	78,1	77,0	76,7	74,8	79,5	21,9	23,0	23,3	25,2	20,5	4,2	5,1	5,7	5,5	5,9
- Magánokirat-hamisítás	73,9	73,8	76,8	74,2	81,8	26,1	26,2	23,2	25,8	18,2	3,8	5,5	4,9	5,3	5,5
- Visszaélés okirattal	59,0	62,8	65,0	60,2	69,5	41,0	37,2	35,0	39,8	30,5	12,4	15,2	12,7	13,2	15,1
- Visszaélés kábítószerrel	67,1	69,4	70,7	63,9	75,0	32,9	30,6	29,3	36,1	25,0	5,8	6,6	6,5	7,8	7,0
- Visszaélés kábítószerrel kábítószerfüggő személy által elkövetve	43,2	39,6	32,8	39,1	42,9	56,8	60,4	67,2	60,9	57,1	16,7	17,9	27,5	19,0	21,7



**A bűnelkövetők előélet szerinti megoszlása bűncselekménycsoportonként  
és egyes kiemelt bűncselekményekben**

2.2.4

3.

Bűncselekmények	A bűnelkövetők közül százalékban														
	büntetlen előéletű					büntetett előéletű					összes visszaeső				
	2006.	2007.	2008.	2009.	2010.	2006.	2007.	2008.	2009.	2010.	2006.	2007.	2008.	2009.	2010.
<b>G) Gazdasági bűncselekmények</b>	<b>72,5</b>	<b>76,2</b>	<b>80,9</b>	<b>71,3</b>	<b>78,5</b>	<b>27,5</b>	<b>23,8</b>	<b>19,1</b>	<b>28,7</b>	<b>21,5</b>	<b>5,3</b>	<b>4,6</b>	<b>4,1</b>	<b>6,7</b>	<b>5,6</b>
ebből: - Csődbűncselekmény	69,2	77,5	80,2	71,9	84,1	30,8	22,5	19,8	28,1	15,9	4,2	3,0	2,8	3,8	3,4
- Áru hamis megjelölése	91,3	96,1	83,5	79,4	83,2	8,7	3,9	16,5	20,6	16,8	0,8	0,8	4,5	5,0	2,8
- Pénzhamisítás	75,1	60,1	63,0	46,2	60,5	24,9	39,9	37,0	53,8	39,5	4,1	4,9	8,7	18,9	14,9
- Adócsalás <sup>(4)</sup>	60,4	64,9	71,6	63,3	74,1	39,6	35,1	28,4	36,7	25,9	9,1	6,8	5,0	7,7	7,2
- Munkáltatással összefüggésben elkövetett adócsalás	76,9	50,0	85,7	73,3	78,9	23,1	50,0	14,3	26,7	21,1	7,7	0,0	3,6	0,0	5,3
- Jövedékkel visszaélés	70,9	77,5	82,0	71,1	75,7	29,1	22,5	18,0	28,9	24,3	5,8	5,0	4,6	8,3	5,7
- Csempészet	86,5	89,4	88,3	87,6	91,9	13,5	10,6	11,7	12,4	8,1	2,9	1,4	2,9	0,0	2,7
<b>H) Vagyon elleni bűncselekmények</b>	<b>56,1</b>	<b>58,8</b>	<b>62,4</b>	<b>53,6</b>	<b>64,2</b>	<b>43,9</b>	<b>41,2</b>	<b>37,6</b>	<b>46,4</b>	<b>35,8</b>	<b>15,6</b>	<b>14,9</b>	<b>13,5</b>	<b>18,4</b>	<b>16,4</b>
ebből: - Lopás büntette	48,1	52,8	57,4	45,4	57,9	51,9	47,2	42,6	54,6	42,1	20,5	19,9	17,6	24,7	20,8
- Lopás vétsége	55,6	58,3	62,8	51,8	64,3	44,4	41,7	37,2	48,2	35,7	17,5	16,3	14,5	20,9	17,9
- Betöréses lopás büntette	39,9	44,6	48,5	38,2	49,4	60,1	55,4	51,5	61,8	50,6	26,5	24,9	22,0	27,5	26,6
- Betöréses lopás vétsége	49,7	51,1	57,2	46,2	57,7	50,3	48,9	42,8	53,8	42,3	21,8	20,1	17,9	26,2	21,9
- Jármű önkényes elvételének büntette	52,9	60,1	62,6	53,8	65,2	47,1	39,9	37,4	46,2	34,8	13,8	10,7	11,0	16,4	13,7
- Sikkasztás büntette	68,0	68,7	71,5	66,6	76,3	32,0	31,3	28,5	33,4	23,7	6,8	6,0	5,3	9,0	5,7
- Sikkasztás vétsége	67,4	68,6	72,9	63,8	76,9	32,6	31,4	27,1	36,2	23,1	5,4	7,6	4,9	11,4	7,2
- Csalás büntette	59,6	58,1	63,1	59,9	66,2	40,4	41,9	36,9	40,1	33,8	10,5	10,9	10,1	11,8	12,5
- Csalás vétsége	57,3	61,8	69,1	58,7	68,3	42,7	38,2	30,9	41,3	31,7	12,3	11,2	9,3	13,1	11,8
- Rablás	48,7	56,2	55,8	47,6	58,3	51,3	43,8	44,2	52,4	41,7	20,0	16,9	15,2	18,9	19,0
- Kifosztás	38,0	57,1	51,9	34,1	44,6	62,0	42,9	48,1	65,9	55,4	15,2	17,1	19,8	29,5	27,2
- Zsarolás	48,3	55,9	61,3	51,3	60,4	51,7	44,1	38,7	48,7	39,6	15,8	12,6	11,5	19,8	13,3
- Szerzői vagy szerzői joghoz kapcsolódó jogok megsértése, ill. védelmének kijátszása	83,1	84,3	84,4	81,8	87,9	16,9	15,7	15,6	18,2	12,1	2,1	1,5	2,5	3,0	3,2
<b>I) Honvédelmi kötelezettség elleni bűncselekmény</b>	<b>100,0</b>	<b>0,0</b>	<b>0,0</b>	<b>97,6</b>	<b>99,0</b>	<b>0,0</b>	<b>0,0</b>	<b>0,0</b>	<b>2,4</b>	<b>1,0</b>	<b>0,0</b>	<b>0,0</b>	<b>0,0</b>	<b>0,2</b>	<b>0,0</b>
<b>J) Erőszakos és garázda jellegű bűncselekmények</b>	<b>58,8</b>	<b>63,4</b>	<b>68,5</b>	<b>60,4</b>	<b>71,2</b>	<b>41,2</b>	<b>36,6</b>	<b>31,5</b>	<b>39,6</b>	<b>28,8</b>	<b>11,3</b>	<b>10,3</b>	<b>8,5</b>	<b>11,8</b>	<b>10,7</b>
ebből: - Szándékos emberölés	51,6	57,5	63,3	52,9	61,2	48,4	42,5	36,7	47,1	38,8	13,8	16,7	12,1	19,6	15,6
- Erős felindulásban elkövetett emberölés	0,0	100,0	0,0	100,0	100,0	0,0	0,0	0,0	0,0	0,0	0,0	0,0	0,0	0,0	0,0
- Szándékos súlyos testi sértés	59,8	65,7	70,8	61,7	70,2	40,2	34,3	29,2	38,3	29,8	11,5	9,5	8,1	10,9	11,1
- Erőszakos közöszlítés	46,3	53,1	49,1	47,5	60,3	53,7	46,9	50,9	52,5	39,7	18,5	19,8	23,1	17,5	19,8
- Szemérem elleni erőszak	60,5	60,5	70,4	62,3	68,1	39,5	39,5	29,6	37,7	31,9	15,3	15,5	9,9	9,4	15,2
- Hivatalos személy elleni erőszak	45,2	53,5	53,0	59,3	71,7	54,8	46,5	47,0	40,7	28,3	16,1	12,8	13,0	12,9	12,0
- Közfeladatot ellátó személy elleni erőszak	64,1	70,1	69,9	61,6	71,2	35,9	29,9	30,1	38,4	28,8	9,5	6,2	7,1	9,4	10,1
- Hivatalos személy támogatója elleni erőszak	40,0	0,0	83,3	0,0	100,0	60,0	0,0	16,7	0,0	0,0	40,0	0,0	0,0	100,0	0,0
- Garázdaság	59,8	64,3	70,3	61,9	74,0	40,2	35,7	29,7	38,1	26,0	10,0	9,3	7,3	10,6	8,9
- Rablás	48,7	56,2	55,8	47,6	58,3	51,3	43,8	44,2	52,4	41,7	20,0	16,9	15,2	18,9	19,0
- Kifosztás	38,0	57,1	51,9	34,1	44,6	62,0	42,9	48,1	65,9	55,4	15,2	17,1	19,8	29,5	27,2

## Fiatalkorú bűnelkövetők számának alakulása

2.2.5

év	Fiatalkorú bűnelkövetők száma	1991. = 100%	A fiatalkorú népesség %-ban	100 000 fiatal lakosra jut	A bűncselekményt alkohol hatása alatt követte el	1991. = 100%	A bűncselekményt kábítószer hatása alatt követte el	1991. = 100%
1991.	13 509	100,0	1,9	1925,3	1 492	100,0	76	100,0
1992.	15 476	114,6	2,1	2145,6	1 712	114,7	72	94,7
1993.	15 001	111,0	2,1	2138,3	1 711	114,7	79	103,9
1994.	14 479	107,2	2,2	2173,1	1 549	103,8	66	86,8
1995.	14 321	106,0	2,3	2267,4	1 372	92,0	52	68,4
1996.	13 544	100,3	2,3	2263,0	894	59,9	79	103,9
1997.	13 955	103,3	2,5	2467,3	931	62,4	78	102,6
1998.	12 866	95,2	2,4	2409,7	729	48,9	130	171,1
1999.	11 540	85,4	2,3	2258,6	699	46,8	160	210,5
2000.	11 081	82,0	2,2	2220,8	703	47,1	245	322,4
2001.	11 631	86,1	2,2	2237,1	657	44,0	284	373,7
2002.	11 689	86,5	2,3	2268,1	662	44,4	358	471,1
2003.	10 473	77,5	2,1	2050,5	596	39,9	235	309,2
2004.	12 325	91,2	2,5	2465,2	771	51,7	539	709,2
2005.	12 197	90,3	2,5	2457,8	705	47,3	590	776,3
2006.	11 287	83,6	2,3	2268,4	679	45,5	341	448,7
2007.	10 909	80,8	2,2	2205,8	858	57,5	257	338,2
2008.	11 438	84,7	2,3	2346,3	871	58,4	342	450,0
2009.	10 036	74,3	2,1	2113,1	841	56,4	271	356,6
2010.	11 248	83,3	2,4	2440,7	780	52,3	469	617,1

## Fiatalok részvétele az egyes kiemelt regisztrált bűncselekményekben

2.2.6/A

Bűncselekmények	2008.	2009.	2010.	2008.	2009.	2010.
	száma			megoszlása %		
<b>Összes bűncselekmény, melyben fiatalok vettek részt</b>	<b>20 872</b>	<b>16 290</b>	<b>17 379</b>	<b>100,0</b>	<b>100,0</b>	<b>100,0</b>
ebből:						
<b>A) Állam és emberiség elleni bűncselekmények</b>	<b>0</b>	<b>0</b>	<b>0</b>	<b>0,0</b>	<b>0,0</b>	<b>0,0</b>
<b>B) A személy elleni bűncselekmények</b>	<b>1 863</b>	<b>1 772</b>	<b>2 140</b>	<b>8,9</b>	<b>10,9</b>	<b>12,3</b>
ebből: - Szándékos emberölés	19	21	17	0,1	0,1	0,1
- Szándékos testi sértés	1 443	1 337	1 587	6,9	8,2	9,1
<b>C) Közlekedési bűncselekmények</b>	<b>279</b>	<b>241</b>	<b>218</b>	<b>1,3</b>	<b>1,5</b>	<b>1,3</b>
ebből: - Ittas járművezetés	90	78	77	0,4	0,5	0,4
- Bódult járművezetés	4	4	3	0,0	0,0	0,0
<b>D) A házasság, a család, az ifjúság és a nemi erkölcs elleni bűncselekmények</b>	<b>254</b>	<b>130</b>	<b>145</b>	<b>1,2</b>	<b>0,8</b>	<b>0,8</b>
ebből: - Erőszakos közösülés	19	12	15	0,1	0,1	0,1
- Szemérem elleni erőszak	51	35	53	0,2	0,2	0,3
<b>E) Az államigazgatás, az igazságszolgáltatás és a közelet tisztasága elleni bűncselekmények</b>	<b>322</b>	<b>411</b>	<b>364</b>	<b>1,5</b>	<b>2,5</b>	<b>2,1</b>
ebből: - Hivatalos személy elleni erőszak	23	26	24	0,1	0,2	0,1
- Közfeladatot ellátó személy elleni erőszak	48	76	75	0,2	0,5	0,4
<b>F) A közrend elleni bűncselekmények</b>	<b>4 772</b>	<b>3 722</b>	<b>3 998</b>	<b>22,9</b>	<b>22,8</b>	<b>23,0</b>
ebből: - Garázdaság	1 438	1 408	1 681	6,9	8,6	9,7
- Visszaélés kábítószerrel	611	426	628	2,9	2,6	3,6
<b>G) Gazdasági bűncselekmények</b>	<b>487</b>	<b>331</b>	<b>254</b>	<b>2,3</b>	<b>2,0</b>	<b>1,5</b>
ebből: - Pénzhamisítás	19	32	21	0,1	0,2	0,1
<b>H) Vagyon elleni bűncselekmények</b>	<b>12 895</b>	<b>9 683</b>	<b>10 260</b>	<b>61,8</b>	<b>59,4</b>	<b>59,0</b>
ebből: - Lopás	5 560	4 796	5 017	26,6	29,4	28,9
- Betöréses lopás	2 395	1 460	1 536	11,5	9,0	8,8
- Szerzői vagy szerzői joghoz kapcsolódó jogok megsértése, ill. védelmének kijátszása, ill. bitortás	2 680	1 288	1 926	12,8	7,9	11,1
<b>I) Erőszakos és garázda jellegű bűncselekmények</b>	<b>4 219</b>	<b>3 976</b>	<b>4 555</b>	<b>20,2</b>	<b>24,4</b>	<b>26,2</b>
ebből: - Kényszerítés	31	21	32	0,1	0,1	0,2
- Rablás	779	628	605	3,7	3,9	3,5
- Zsarolás	177	203	231	0,8	1,2	1,3

**Fiatalokú bűnelkövetők részvétele az egyes kiemelt bűncselekménycsoportokban  
és bűncselekményekben**

2.2.6

Bűncselekmények	Összes bűnelkövető					Ebből									
						fiatalokú bűnelkövető					a bűnelkövetők százalékában				
	2006.	2007.	2008.	2009.	2010.	2006.	2007.	2008.	2009.	2010.	2006.	2007.	2008.	2009.	2010.
<b>Regisztrált bűnelkövetők összesen</b>	<b>124 171</b>	<b>116 161</b>	<b>116 584</b>	<b>112 830</b>	<b>122 529</b>	<b>11 287</b>	<b>10 909</b>	<b>11 438</b>	<b>10 036</b>	<b>11 248</b>	<b>9,1</b>	<b>9,4</b>	<b>9,8</b>	<b>8,9</b>	<b>9,2</b>
ebből:															
<b>A) Állam és emberiség elleni bűncselekmények</b>	<b>0</b>	<b>1</b>	<b>0</b>	<b>0</b>	<b>0</b>	<b>0</b>	<b>0</b>	<b>0</b>	<b>0</b>	<b>0</b>	<b>0,0</b>	<b>0,0</b>	<b>0,0</b>	<b>0,0</b>	<b>0,0</b>
<b>B) A személy elleni bűncselekmények</b>	<b>8 563</b>	<b>8 090</b>	<b>10 000</b>	<b>11 434</b>	<b>12 966</b>	<b>799</b>	<b>839</b>	<b>1 025</b>	<b>1 044</b>	<b>1 153</b>	<b>9,3</b>	<b>10,4</b>	<b>10,3</b>	<b>9,1</b>	<b>8,9</b>
ebből: - Szándékos emberölés	319	302	297	307	266	18	29	21	23	15	5,6	9,6	7,1	7,5	5,6
- Szándékos testi sértés	5 702	5 338	5 867	5 525	6 418	581	649	744	702	792	10,2	12,2	12,7	12,7	12,3
<b>C) Közlekedési bűncselekmények</b>	<b>18 602</b>	<b>19 348</b>	<b>16 046</b>	<b>15 133</b>	<b>13 556</b>	<b>232</b>	<b>257</b>	<b>252</b>	<b>245</b>	<b>194</b>	<b>1,2</b>	<b>1,3</b>	<b>1,6</b>	<b>1,6</b>	<b>1,4</b>
ebből: - Ittas járművezetés	13 260	13 541	10 973	10 466	9 378	74	100	79	80	71	0,6	0,7	0,7	0,8	0,8
- Bódult járművezetés	97	117	131	407	141	1	2	2	3	1	1,0	1,7	1,5	0,7	0,7
<b>D) A házasság, a család, az ifjúság és a nemi erkölcs elleni bűncselekmények</b>	<b>4 065</b>	<b>3 764</b>	<b>3 870</b>	<b>4 123</b>	<b>4 470</b>	<b>98</b>	<b>99</b>	<b>163</b>	<b>103</b>	<b>121</b>	<b>2,4</b>	<b>2,6</b>	<b>4,2</b>	<b>2,5</b>	<b>2,7</b>
ebből: - Erőszakos közösülés	108	96	108	120	121	5	11	18	11	16	4,6	11,5	16,7	9,2	13,2
- Szemérem elleni erőszak	157	129	142	138	191	33	28	40	30	49	21,0	21,7	28,2	21,7	25,7
<b>E) Az államigazgatás, az igazságszolgáltatás és a közélet tisztasága elleni bűncselekmények</b>	<b>4 491</b>	<b>3 940</b>	<b>3 983</b>	<b>4 284</b>	<b>4 464</b>	<b>274</b>	<b>250</b>	<b>276</b>	<b>322</b>	<b>323</b>	<b>6,1</b>	<b>6,3</b>	<b>6,9</b>	<b>7,5</b>	<b>7,2</b>
ebből: - Hivatalos személy elleni erőszak	473	572	607	599	594	13	17	22	26	24	2,7	3,0	3,6	4,3	4,0
- Közfeladatot ellátó személy elleni erőszak	315	291	336	352	445	28	32	43	57	66	8,9	11,0	12,8	16,2	14,8
<b>F) A közrend elleni bűncselekmények</b>	<b>31 902</b>	<b>27 661</b>	<b>28 724</b>	<b>28 002</b>	<b>32 027</b>	<b>2 578</b>	<b>2 302</b>	<b>2 707</b>	<b>2 516</b>	<b>3 174</b>	<b>8,1</b>	<b>8,3</b>	<b>9,4</b>	<b>9,0</b>	<b>9,9</b>
ebből: - Garázdaság	10 951	10 524	11 737	11 671	13 552	1 325	1 407	1 757	1 696	2 028	12,1	13,4	15,0	14,5	15,0
- Visszaélés kábítószerral	5 681	3 848	4 627	4 307	5 206	830	429	507	407	610	14,6	11,1	11,0	9,4	11,7
<b>G) Gazdasági bűncselekmények</b>	<b>6 947</b>	<b>5 247</b>	<b>6 514</b>	<b>6 409</b>	<b>6 691</b>	<b>103</b>	<b>122</b>	<b>74</b>	<b>75</b>	<b>81</b>	<b>1,5</b>	<b>2,3</b>	<b>1,1</b>	<b>1,2</b>	<b>1,2</b>
ebből: - Pénzhamisítás	169	183	127	169	248	44	44	23	22	21	26,0	24,0	18,1	13,0	8,5
<b>H) Vagyon elleni bűncselekmények</b>	<b>49 600</b>	<b>48 110</b>	<b>47 447</b>	<b>43 034</b>	<b>47 593</b>	<b>7 203</b>	<b>7 040</b>	<b>6 941</b>	<b>5 731</b>	<b>6 202</b>	<b>14,5</b>	<b>14,6</b>	<b>14,6</b>	<b>13,3</b>	<b>13,0</b>
ebből: - Lopás	23 814	22 723	22 158	22 249	24 830	4 027	3 893	3 775	3 410	3 743	16,9	17,1	17,0	15,3	15,1
- Betöréses lopás	5 527	5 448	6 598	3 907	4 882	1 210	1 192	1 419	821	932	21,9	21,9	21,5	21,0	19,1
- Szerzői vagy szerzői joghoz kapcsolódó jogok megsértése, ill. védelmének kijátszása ill. bitorlás	1 216	1 001	904	841	846	92	83	68	40	65	7,6	8,3	7,5	4,8	7,7
<b>I) Erőszakos és garázda jellegű bűncselekmények</b>	<b>22 524</b>	<b>21 804</b>	<b>23 857</b>	<b>23 066</b>	<b>26 537</b>	<b>2 966</b>	<b>3 167</b>	<b>3 676</b>	<b>3 420</b>	<b>3 921</b>	<b>13,2</b>	<b>14,5</b>	<b>15,4</b>	<b>14,8</b>	<b>14,8</b>
ebből: - Kényszerítés	71	46	82	75	93	21	9	23	17	28	29,6	19,6	28,0	22,7	30,1
- Rablás	1 739	1 844	1 900	1 699	1 841	650	694	709	547	564	37,4	37,6	37,3	32,2	30,6
- Zsarolás	468	533	532	546	579	113	126	134	163	161	24,1	23,6	25,2	29,9	27,8

## Gyermekekoriak részvétele az egyes kiemelt regisztrált bűncselekményekben

2.2.7/A

Bűncselekmények	2008.	2009.	2010.	2008.	2009.	2010.
	száma			megoszlása %		
<b>Összes bűncselekmény, melyben gyermekekoriak vettek részt</b>	<b>7 773</b>	<b>3 942</b>	<b>6 357</b>	<b>100,0</b>	<b>100,0</b>	<b>100,0</b>
ebből:						
<b><i>Vagyon elleni bűncselekmények</i></b>	<b>5 156</b>	<b>2 370</b>	<b>2 788</b>	<b>66,3</b>	<b>60,1</b>	<b>43,9</b>
- Lopás	3 075	1 389	1 583	39,6	35,2	24,9
- Betöréses lopás	510	285	241	6,6	7,2	3,8
- Rablás	291	141	162	3,7	3,6	2,5
- Zsarolás	79	46	72	1,0	1,2	1,1
Egyéb bűncselekményekből	2 617	1 572	3 569	33,7	39,9	56,1
- Kényszerítés	13	6	36	0,2	0,2	0,6
- Könnyű és súlyos testi sértés	790	462	902	10,2	11,7	14,2
- Közfeladatot ellátó személy elleni erőszak	7	10	15	0,1	0,3	0,2
- Garázdaság	820	321	2 009	10,5	8,1	31,6
<b><i>Erőszakos és garázda jellegű bűncselekmények</i></b>	<b>2 082</b>	<b>1 041</b>	<b>3 258</b>	<b>26,8</b>	<b>26,4</b>	<b>51,3</b>

**Gyermekkorú elkövetők száma és megoszlása egyes bűncselekménycsoportokban  
és kiemelt bűncselekményekben**

2.2.7

Bűncselekmények	2006.	2007.	2008.	2009.	2010.	2006.	2007.	2008.	2009.	2010.
	években									
	száma					megoszlása %				
<b>Gyermekkorú elkövetők összesen</b>	<b>3 565</b>	<b>3 387</b>	<b>3 433</b>	<b>2 573</b>	<b>2 607</b>	<b>100,0</b>	<b>100,0</b>	<b>100,0</b>	<b>100,0</b>	<b>100,0</b>
ebből:										
<b><i>Vagyon elleni bűncselekmények</i></b>	<b>2 905</b>	<b>2 675</b>	<b>2 452</b>	<b>1 739</b>	<b>1 726</b>	<b>81,5</b>	<b>79,0</b>	<b>71,4</b>	<b>67,6</b>	<b>66,2</b>
- Lopás	1 682	1 525	1 452	997	1 053	47,2	45,0	42,3	38,7	40,4
- Betöréses lopás	443	417	373	241	245	12,4	12,3	10,9	9,4	9,4
- Rablás	188	219	193	139	124	5,3	6,5	5,6	5,4	4,8
- Zsarolás	41	46	59	50	59	1,2	1,4	1,7	1,9	2,3
Egyéb bűncselekményekből	660	712	981	834	881	18,5	21,0	28,6	32,4	33,8
- Kényszerítés	9	9	16	10	14	0,3	0,3	0,5	0,4	0,5
- Könnyű és súlyos testi sértés	142	145	193	189	217	4,0	4,3	5,6	7,3	8,3
- Közfeladatot ellátó személy elleni erőszak	2	12	11	11	13	0,1	0,4	0,3	0,4	0,5
- Garázdaság	232	279	374	297	336	6,5	8,2	10,9	11,5	12,9
<b><i>Erőszakos és garázda jellegű bűncselekmények</i></b>	<b>657</b>	<b>752</b>	<b>905</b>	<b>768</b>	<b>816</b>	<b>18,4</b>	<b>22,2</b>	<b>26,4</b>	<b>29,8</b>	<b>31,3</b>

## Gyermekekori elkövetők száma és százalékos megoszlása az ország megyéiben

2.2.8

Megyék, főváros	Gyermekekori elkövetők száma és megoszlása										
	2006.		2007.		2008.		2009.		2010.		
	szám	%	szám	%	szám	%	szám	%	szám	%	100 000 lakosra jut <sup>(5)</sup>
Baranya	146	4,1	92	2,7	92	2,7	89	3,5	85	3,3	165,3
Bács-Kiskun	155	4,3	176	5,2	171	5,0	125	4,9	84	3,2	117,7
Békés	81	2,3	84	2,5	76	2,2	48	1,9	41	1,6	88,2
Borsod-Abaúj-Zemplén	435	12,2	440	13,0	454	13,2	359	14,0	355	13,6	339,1
Csongrád	126	3,5	141	4,2	128	3,7	92	3,6	94	3,6	173,1
Fejér	207	5,8	144	4,3	180	5,2	123	4,8	148	5,7	255,1
Győr-Moson-Sopron	82	2,3	104	3,1	90	2,6	72	2,8	75	2,9	124,7
Hajdú-Bihar	311	8,7	292	8,6	319	9,3	218	8,5	235	9,0	295,8
Heves	113	3,2	121	3,6	221	6,4	117	4,5	108	4,1	256,4
Jász-Nagykun-Szolnok	317	8,9	335	9,9	219	6,4	161	6,3	184	7,1	337,6
Komárom-Esztergom	120	3,4	90	2,7	79	2,3	89	3,5	59	2,3	139,1
Nógrád	108	3,0	109	3,2	146	4,3	76	3,0	87	3,3	314,4
Pest	297	8,3	227	6,7	202	5,9	179	7,0	185	7,1	96,6
Somogy	111	3,1	108	3,2	97	2,8	108	4,2	98	3,8	231,7
Szabolcs-Szatmár-Bereg	281	7,9	321	9,5	340	9,9	317	12,3	292	11,2	320,5
Tolna	87	2,4	111	3,3	110	3,2	78	3,0	91	3,5	299,5
Vas	63	1,8	45	1,3	62	1,8	47	1,8	49	1,9	150,6
Veszprém	122	3,4	82	2,4	102	3,0	64	2,5	83	3,2	180,4
Zala	87	2,4	77	2,3	74	2,2	37	1,4	58	2,2	168,4
<i>Megyék összesen</i>	<i>3 249</i>	<i>91,1</i>	<i>3 099</i>	<i>91,5</i>	<i>3 162</i>	<i>92,1</i>	<i>2 399</i>	<i>93,2</i>	<i>2 411</i>	<i>92,5</i>	<i>207,7</i>
Főváros	292	8,2	254	7,5	247	7,2	167	6,5	187	7,2	91,2
<i>Országos összesen</i>	<i>3 565</i>	<i>100,0</i>	<i>3 387</i>	<i>100,0</i>	<i>3 433</i>	<i>100,0</i>	<i>2 573</i>	<i>100,0</i>	<i>2 607</i>	<i>100,0</i>	<i>190,9</i>
ebből külföldi	24	0,7	34	1,0	23	0,7	7	0,3	9	0,3	4,4

**Gyermekkorú elkövetők, fiatal- és felnőttkorú bűnelkövetők korcsoportos megoszlása az összбүнözésben, a vagyon elleni, az erőszakos és garázda jellegű бűncselekményekben**

2.2.9

Korcsoport (években)	Az összбүн- zésben részt- vevő elkövetők, ill. бűnelkövetők	100 000 lakos- ra jutó elkö- vetők ill. бűn- elkövetők <sup>(5)</sup>	Ebből			
			vagyon elleni бűнözésben résztvevők		erőszakos és garázda jell. бűнözésben résztvevők	
			száma	aránya (%)	száma	aránya (%)
10 év és alatta	563	52,8	378	67,1	153	27,2
11	389	403,4	256	65,8	110	28,3
12	578	585,3	388	67,1	203	35,1
13	1 077	1 028,5	704	65,4	350	32,5
<b>Gyermekkorú elkö- vetők összesen</b>	<b>2 607</b>	<b>190,9</b>	<b>1 726</b>	<b>66,2</b>	<b>816</b>	<b>31,3</b>
14	1 865	1 680,6	1 117	59,9	668	35,8
15	2 753	2 425,4	1 552	56,4	985	35,8
16	3 264	2 821,4	1 783	54,6	1 148	35,2
17	3 366	2 789,0	1 750	52,0	1 120	33,3
<b>Fiatalkorú бűnelkö- vetők összesen</b>	<b>11 248</b>	<b>2 440,7</b>	<b>6 202</b>	<b>55,1</b>	<b>3 921</b>	<b>34,9</b>
18	3 948	3 124,4	2 072	52,5	1 106	28,0
19	3 917	3 071,0	1 975	50,4	1 013	25,9
20-24	17 786	2 737,9	7 823	44,0	4 086	23,0
25-29	16 669	2 381,4	6 698	40,2	3 285	19,7
30-34	17 953	2 107,7	6 479	36,1	3 440	19,2
35-39	15 481	2 054,8	5 378	34,7	2 976	19,2
40-44	11 916	1 765,1	4 029	33,8	2 278	19,1
45-49	8 506	1 410,6	2 761	32,5	1 684	19,8
50-54	6 788	955,4	2 114	31,1	1 216	17,9
55-59	4 424	600,0	1 276	28,8	767	17,3
60 év és felette	3 889	172,6	786	20,2	765	19,7
<b>Felnőttkorú бűnelkö- vetők összesen</b>	<b>111 277</b>	<b>1 359,1</b>	<b>41 391</b>	<b>37,2</b>	<b>22 616</b>	<b>20,3</b>
Korcsoportok összesen	125 132	1 249,5	49 319	39,4	27 353	21,9



**Gyermekekori elkövetők, fiatal- és felnőttkori bűnelkövetők korcsoportos megoszlása  
az erőszakos és garázda jellegű bűnözésen belül**

2.2.10

Korcsoport (években)	Az erőszakos és garázda jellegű bűnözésben részt- vevő elkövetők, ill. bűnelkövetők	100 000 lakos- ra jutó elkö- vetők ill. bűn- elkövetők <sup>(5)</sup>	Korcsoportok közötti %-os megoszlás	Ebből		
				szándékos emberölések és súlyos testi sértések	garázdaság	rablás és kifosztás
10 év és alatta	153	14,4	0,6	21	68	14
11	110	114,1	0,4	15	44	15
12	203	205,6	0,7	31	76	35
13	350	334,3	1,3	42	148	64
<b>Gyermekekori elkö- vetők összesen</b>	<b>816</b>	<b>59,7</b>	<b>3,0</b>	<b>109</b>	<b>336</b>	<b>128</b>
14	668	601,9	2,4	82	322	103
15	985	867,8	3,6	116	506	166
16	1 148	992,3	4,2	148	604	170
17	1 120	928,0	4,1	169	596	151
<b>Fiatalkori bűnelkö- vetők összesen</b>	<b>3 921</b>	<b>850,8</b>	<b>14,3</b>	<b>515</b>	<b>2 028</b>	<b>590</b>
18	1 106	875,3	4,0	185	606	146
19	1 013	794,2	3,7	207	572	112
20-24	4 086	629,0	14,9	787	2 317	346
25-29	3 285	469,3	12,0	608	1 825	236
30-34	3 440	403,9	12,6	762	1 757	186
35-39	2 976	395,0	10,9	676	1 447	146
40-44	2 278	337,4	8,3	526	1 060	122
45-49	1 684	279,3	6,2	436	754	74
50-54	1 216	171,2	4,4	312	539	43
55-59	767	104,0	2,8	221	317	20
60 év és felette	765	34,0	2,8	250	330	8
<b>Felnőttkori bűnelkö- vetők összesen</b>	<b>22 616</b>	<b>276,2</b>	<b>82,7</b>	<b>4 970</b>	<b>11 524</b>	<b>1 439</b>
Korcsoportok összesen	27 353	273,1	100,0	5 594	13 888	2 157

**Gyermekekori elkövetők, fiatal- és felnőttkori bűnelkövetők korcsoportos megoszlása  
a közegészség elleni bűnözésen belül**

2.2.11

Korcsoport (években)	A közegészség elleni bűncselekmények elkövetői, ill. bűnelkövetői	100 000 lakos- ra jutó elkö- vetők ill. bűn- elkövetők <sup>(5)</sup>	Korcsoportok közötti %-os megoszlás	Ebből	
				visszaélés kábítószerrel	
				száma	aránya (%)
10 év és alatta	1	0,0	0,0	0	0,0
11	1	1,0	0,0	1	100,0
12	5	5,1	0,1	5	100,0
13	10	9,6	0,2	9	90,0
<b>Gyermekekori elkö- vetők összesen</b>	<b>17</b>	<b>1,2</b>	<b>0,3</b>	<b>15</b>	<b>88,2</b>
14	54	48,7	1,0	54	100,0
15	117	103,1	2,1	116	99,1
16	182	157,3	3,3	182	100,0
17	259	214,6	4,7	258	99,6
<b>Fiatalkori bűnelkö- vetők összesen</b>	<b>612</b>	<b>132,8</b>	<b>11,0</b>	<b>610</b>	<b>99,7</b>
18	357	282,5	6,4	349	97,8
19	373	292,4	6,7	368	98,7
20-24	1 748	269,1	31,4	1 714	98,1
25-29	1 152	164,6	20,7	1 115	96,8
30-34	665	78,1	12,0	608	91,4
35-39	312	41,4	5,6	272	87,2
40-44	153	22,7	2,8	105	68,6
45-49	65	10,8	1,2	38	58,5
50-54	48	6,8	0,9	19	39,6
55-59	31	4,2	0,6	5	16,1
60 év és felette	27	1,2	0,5	3	11,1
<b>Felnőttkori bűnelkö- vetők összesen</b>	<b>4 931</b>	<b>60,2</b>	<b>88,7</b>	<b>4 596</b>	<b>93,2</b>
<b>Korcsoportok összesen</b>	<b>5 560</b>	<b>55,5</b>	<b>100,0</b>	<b>5 221</b>	<b>93,9</b>

### Bűncselekményt elkövetők megoszlása lakóhelyük szerint

2.2.12

Megyék, főváros	Bűncselek- ményt elkövetők száma	Ebből			
		gyermekkorú elkövetők (0–13 év)		büntethetőséget kizáró egyéb ok miatti elkövetők	
		száma	%-ban	száma	%-ban
Baranya	6 011	85	1,4	187	3,1
Bács-Kiskun	6 440	84	1,3	245	3,8
Békés	4 142	41	1,0	150	3,6
Borsod-Abaúj-Zemplén	11 846	355	3,0	270	2,3
Csongrád	5 001	94	1,9	136	2,7
Fejér	4 438	148	3,3	155	3,5
Győr-Moson-Sopron	4 867	75	1,5	103	2,1
Hajdú-Bihar	8 052	235	2,9	322	4,0
Heves	4 368	108	2,5	163	3,7
Jász-Nagykun-Szolnok	5 605	184	3,3	203	3,6
Komárom-Esztergom	3 812	59	1,5	103	2,7
Nógrád	3 211	87	2,7	98	3,1
Pest	13 207	185	1,4	508	3,8
Somogy	4 203	98	2,3	142	3,4
Szabolcs-Szatmár-Bereg	10 335	292	2,8	436	4,2
Tolna	3 728	91	2,4	126	3,4
Vas	2 900	49	1,7	70	2,4
Veszprém	3 608	83	2,3	117	3,2
Zala	3 161	58	1,8	100	3,2
<i>Megyék összesen</i>	<i>108 935</i>	<i>2 411</i>	<i>2,2</i>	<i>3 634</i>	<i>3,3</i>
Főváros	17 576	187	1,1	616	3,5
<i>Országos összesen</i>	<i>129 945</i>	<i>2 607</i>	<i>2,0</i>	<i>4 813</i>	<i>3,7</i>
ebből külföld	3 434	9	0,3	563	16,4

### Bűnelkövetők megoszlása lakóhelyük szerint

2.2.12/A

Megyék, főváros	Bűn- elkövetők száma	Ebből					
		fiatalkorú bűnelkövetők (14–17 év)		fiatal felnőtt bűnelkövetők (18–24 év)		egyéb felnőtt bűnelkövetők (25–99 év)	
		száma	%-ban	száma	%-ban	száma	%-ban
Baranya	5 739	566	9,9	1 354	23,6	3 819	66,5
Bács-Kiskun	6 111	531	8,7	1 175	19,2	4 405	72,1
Békés	3 951	347	8,8	885	22,4	2 719	68,8
Borsod-Abaúj-Zemplén	11 221	1 230	11,0	2 679	23,9	7 312	65,2
Csongrád	4 771	460	9,6	926	19,4	3 385	70,9
Fejér	4 135	436	10,5	798	19,3	2 901	70,2
Győr-Moson-Sopron	4 689	396	8,4	961	20,5	3 332	71,1
Hajdú-Bihar	7 495	784	10,5	1 655	22,1	5 056	67,5
Heves	4 097	441	10,8	922	22,5	2 734	66,7
Jász-Nagykun-Szolnok	5 218	545	10,4	1 167	22,4	3 506	67,2
Komárom-Esztergom	3 650	323	8,8	784	21,5	2 543	69,7
Nógrád	3 026	285	9,4	658	21,7	2 083	68,8
Pest	12 514	1 029	8,2	2 466	19,7	9 019	72,1
Somogy	3 963	426	10,7	852	21,5	2 685	67,8
Szabolcs-Szatmár-Bereg	9 607	863	9,0	2 100	21,9	6 644	69,2
Tolna	3 511	357	10,2	821	23,4	2 333	66,4
Vas	2 781	319	11,5	581	20,9	1 881	67,6
Veszprém	3 408	341	10,0	715	21,0	2 352	69,0
Zala	3 003	323	10,8	633	21,1	2 047	68,2
<i>Megyék összesen</i>	102 890	10 002	9,7	22 132	21,5	70 756	68,8
Főváros	16 773	1 188	7,1	2 925	17,4	12 660	75,5
<i>Országos összesen</i>	122 529	11 248	9,2	25 651	20,9	85 626	69,9
ebből külföld	2 862	58	2,0	594	20,8	2 210	77,2

## ***A BŰNÖZÉS TERÜLETI MEGOSZLÁSA***

### ***I. Budapest bűnözési struktúrája***

## Bűncselekmények száma és 100 000 lakosra jutó gyakorisága a főváros kerületeiben

3.1.1

Kerületek	Bűncselekmények száma és gyakoriságának rangsora										
	2006.		2007.		2008.		2009.		2010.		
	szám	rangsor <sup>(6)</sup>	szám	rangsor <sup>(6)</sup>	szám	rangsor <sup>(6)</sup>	szám	rangsor <sup>(6)</sup>	szám	rangsor <sup>(6)</sup>	100 000 lakosra jut <sup>(5)</sup>
I.	2 524	5	1 928	6	1 797	7	1 442	8	1 493	9	6 056,1
II.	4 076	16	5 769	11	7 819	6	3 772	14	3 645	13	4 140,0
III.	7 072	9	5 836	18	4 510	20	4 143	19	4 237	16	3 429,9
IV.	4 401	18	4 524	19	3 884	17	3 466	18	3 164	20	3 215,4
V.	7 881	1	4 238	1	4 567	1	8 800	1	7 216	1	26 646,0
VI.	5 307	2	4 824	2	4 073	5	4 231	4	4 089	5	9 579,3
VII.	3 434	10	4 623	7	3 237	12	3 241	11	5 573	7	8 656,8
VIII.	7 366	7	7 773	3	9 644	3	10 701	2	9 659	4	11 572,5
IX.	6 127	4	5 272	4	6 481	4	4 981	5	5 767	6	9 196,6
X.	6 010	8	3 862	13	4 559	10	5 341	6	5 417	8	6 741,2
XI.	6 997	13	10 143	8	6 488	13	8 187	7	8 269	11	5 911,0
XII.	2 597	17	2 711	16	2 080	19	1 830	21	1 845	18	3 295,8
XIII.	11 432	3	8 609	5	15 478	2	14 286	3	19 267	3	16 701,6
XIV.	11 318	6	8 567	9	8 203	8	6 740	10	7 232	10	5 941,5
XV.	3 026	22	3 106	22	2 722	22	3 047	17	2 831	15	3 537,4
XVI.	2 572	21	4 525	10	2 102	23	1 761	23	1 797	23	2 628,4
XVII.	2 358	23	2 607	23	3 379	16	3 683	13	2 342	21	2 985,6
XVIII.	4 574	14	4 215	20	3 634	18	3 063	20	3 742	14	3 995,6
XIX.	3 381	11	3 019	14	3 574	9	3 562	9	2 707	12	4 385,5
XX.	2 743	19	3 079	15	2 802	15	2 554	15	2 091	19	3 289,8
XXI.	3 615	15	3 644	17	3 414	14	3 025	16	2 562	17	3 343,6
XXII.	2 033	20	2 170	21	1 761	21	1 345	22	1 499	22	2 948,5
XXIII.	1 080	12	1 085	12	1 109	11	1 052	12	4 311	2	21 494,8
<b>Főváros összesen</b>	<b>111 924</b>		<b>106 129</b>		<b>107 317</b>		<b>104 253</b>		<b>110 755</b>		<b>6 433,4</b>

**Vagyon elleni bűncselekmények száma és 100 000 lakosra  
jutó gyakorisága a főváros kerületeiben**

3.1.2

3.1.2

Kerületek	Vagyon elleni bűncselekmények száma és gyakoriságának rangsora										
	2006.		2007.		2008.		2009.		2010.		
	szám	rangsor <sup>(6)</sup>	szám	rangsor <sup>(6)</sup>	szám	rangsor <sup>(6)</sup>	szám	rangsor <sup>(6)</sup>	szám	rangsor <sup>(6)</sup>	100 000 lakosra jut <sup>(5)</sup>
I.	1 457	7	1 311	8	1 258	8	1 063	9	1 151	9	4 668,8
II.	2 876	14	4 310	9	6 894	4	2 869	12	2 913	12	3 308,6
III.	4 500	10	3 834	15	3 177	17	2 943	21	3 005	17	2 432,6
IV.	2 859	18	2 998	16	2 574	16	2 343	20	2 285	19	2 322,1
V.	3 887	1	2 742	1	2 466	2	7 425	1	4 962	1	18 322,8
VI.	3 095	2	2 979	3	2 856	6	2 644	4	3 011	5	7 053,8
VII.	2 027	15	1 878	17	2 104	12	1 941	13	4 138	7	6 427,8
VIII.	5 353	4	5 709	2	7 171	3	6 844	3	7 100	4	8 506,6
IX.	4 023	3	3 959	4	4 735	5	3 578	5	4 054	6	6 464,9
X.	3 313	8	2 797	11	3 395	9	3 972	6	3 949	8	4 914,3
XI.	4 136	16	8 144	5	4 484	13	6 440	7	5 679	11	4 059,6
XII.	1 914	12	1 961	12	1 405	19	1 372	18	1 527	15	2 727,8
XIII.	7 270	5	6 518	6	11 215	1	10 409	2	10 387	3	9 004,0
XIV.	7 121	6	6 408	7	6 439	7	5 513	8	5 456	10	4 482,4
XV.	2 029	21	2 117	21	1 720	22	2 373	15	2 140	16	2 674,0
XVI.	1 255	23	1 504	23	1 338	23	1 278	23	1 283	22	1 876,6
XVII.	1 628	22	1 713	22	1 932	20	2 202	17	1 332	23	1 698,1
XVIII.	2 371	20	2 818	18	2 355	18	2 229	19	2 593	14	2 768,8
XIX.	2 315	9	2 102	13	2 228	10	2 269	10	1 953	13	3 164,0
XX.	1 719	19	1 884	19	1 922	14	1 938	14	1 540	18	2 422,9
XXI.	2 540	13	2 507	14	2 259	15	2 153	16	1 756	20	2 291,7
XXII.	1 498	17	1 462	20	1 243	21	951	22	999	21	1 965,0
XXIII.	734	11	808	10	711	11	736	11	2 831	2	14 115,5
Főváros összesen	69 920		72 463		75 881		75 485		76 044		4 417,2

**Közlekedési bűncselekmények száma és 100 000 lakosra  
jutó gyakorisága a főváros kerületeiben**

3.1.3

Kerületek	Közlekedési bűncselekmények száma és gyakoriságának rangsora										
	2006.		2007.		2008.		2009.		2010.		
	szám	rangsor <sup>(6)</sup>	szám	rangsor <sup>(6)</sup>	szám	rangsor <sup>(6)</sup>	szám	rangsor <sup>(6)</sup>	szám	rangsor <sup>(6)</sup>	100 000 lakosra jut <sup>(5)</sup>
I.	99	1	88	1	54	2	38	6	33	10	133,9
II.	79	22	112	19	76	23	76	22	66	22	75,0
III.	159	14	194	11	116	21	112	21	149	13	120,6
IV.	117	16	126	18	128	14	96	18	92	21	93,5
V.	47	5	55	4	70	1	42	5	60	2	221,6
VI.	52	15	80	5	55	13	52	11	56	11	131,2
VII.	57	21	78	20	55	22	51	23	64	20	99,4
VIII.	104	12	123	12	87	16	96	14	94	16	112,6
IX.	112	2	131	3	89	10	72	13	91	7	145,1
X.	116	10	124	9	111	11	124	4	128	4	159,3
XI.	155	17	161	21	144	17	143	17	149	18	106,5
XII.	47	23	58	23	67	15	52	20	40	23	71,5
XIII.	121	18	158	15	213	5	202	3	171	6	148,2
XIV.	149	13	171	14	159	12	127	15	122	19	100,2
XV.	129	8	112	16	83	18	83	16	96	14	120,0
XVI.	125	4	171	2	125	6	98	7	93	9	136,0
XVII.	84	19	119	13	73	20	103	9	117	5	149,2
XVIII.	158	6	148	10	149	7	129	8	153	3	163,4
XIX.	65	20	72	22	130	4	141	1	84	8	136,1
XX.	89	11	87	17	62	19	59	19	79	12	124,3
XXI.	126	7	136	6	116	9	94	12	89	15	116,2
XXII.	78	9	83	7	78	8	65	10	56	17	110,2
XXIII.	38	3	33	8	44	3	38	2	88	1	438,8
<i>Főváros összesen</i>	<i>2 306</i>		<i>2 620</i>		<i>2 284</i>		<i>2 093</i>		<i>2 170</i>		<i>126,0</i>



**Erőszakos és garázda jellegű bűncselekmények száma és 100 000 lakosra jutó gyakorisága a főváros kerületeiben**

3.1.4

Kerületek	Erőszakos és garázda jellegű bűncselekmények száma és gyakoriságának rangsora										
	2006.		2007.		2008.		2009.		2010.		
	szám	rangsor <sup>(6)</sup>	szám	rangsor <sup>(6)</sup>	szám	rangsor <sup>(6)</sup>	szám	rangsor <sup>(6)</sup>	szám	rangsor <sup>(6)</sup>	100 000 lakosra jut <sup>(5)</sup>
I.	99	9	99	9	96	10	63	15	96	9	389,4
II.	187	19	249	15	259	16	265	10	263	15	298,7
III.	380	13	371	13	322	18	265	18	254	21	205,6
IV.	442	6	432	8	439	7	369	9	348	12	353,7
V.	161	3	289	1	217	3	223	2	282	2	1 041,3
VI.	276	1	420	2	387	1	358	1	356	4	834,0
VII.	264	8	364	4	287	6	236	8	448	5	695,9
VIII.	502	2	596	3	656	2	580	3	813	3	974,1
IX.	323	4	280	7	358	4	253	7	309	8	492,8
X.	395	5	366	6	371	5	480	4	451	7	561,2
XI.	408	14	322	19	453	14	335	16	521	11	372,4
XII.	115	21	109	21	128	21	101	22	90	22	160,8
XIII.	413	10	373	10	497	8	564	5	761	6	659,7
XIV.	433	11	336	14	442	11	333	12	388	13	318,8
XV.	207	17	172	20	187	20	160	19	214	18	267,4
XVI.	114	22	171	17	118	23	83	23	104	23	152,1
XVII.	206	16	253	12	149	22	233	11	206	19	262,6
XVIII.	273	15	257	16	310	12	182	21	270	17	288,3
XIX.	269	7	289	5	257	9	281	6	240	10	388,8
XX.	147	18	156	18	187	15	172	13	159	20	250,2
XXI.	261	12	258	11	252	13	205	14	224	16	292,3
XXII.	106	20	94	22	123	19	120	17	155	14	304,9
XXIII.	34	23	28	23	55	17	40	20	263	1	1 311,3
<i>Főváros összesen</i>	<i>6 015</i>		<i>6 284</i>		<i>6 550</i>		<i>5 901</i>		<i>7 215</i>		<i>419,1</i>

## Bűnelkövetők száma és 100 000 lakosra jutó gyakorisága a főváros kerületeiben

3.1.5

Kerületek	Bűnelkövetők száma és gyakoriságának rangsora										
	2006.		2007.		2008.		2009.		2010.		
	szám	rangsor <sup>(6)</sup>	szám	rangsor <sup>(6)</sup>	szám	rangsor <sup>(6)</sup>	szám	rangsor <sup>(6)</sup>	szám	rangsor <sup>(6)</sup>	100 000 lakosra jut <sup>(5)</sup>
I.	317	7	342	2	244	10	142	19	150	20	608,4
II.	611	23	542	21	502	22	367	23	441	23	500,9
III.	1 214	16	1 025	18	855	19	771	16	1 206	9	976,3
IV.	1 275	6	1 170	5	951	14	843	11	811	16	824,2
V.	304	12	273	11	250	15	168	17	207	18	764,4
VI.	483	10	486	6	406	13	363	10	387	12	906,6
VII.	874	4	797	3	791	3	609	7	1 265	1	1 965,0
VIII.	1 884	1	1 692	1	1 512	2	1 467	2	1 552	2	1 859,5
IX.	943	2	738	4	747	4	694	5	917	3	1 462,3
X.	1 158	3	902	7	892	6	975	4	953	5	1 186,0
XI.	1 019	21	811	22	727	23	671	22	732	22	523,3
XII.	394	22	332	23	579	8	297	20	303	21	541,3
XIII.	1 430	5	1 219	9	1 113	9	1 074	8	1 076	10	932,7
XIV.	1 085	17	994	17	798	20	723	18	1 123	11	922,6
XV.	951	9	751	14	786	12	640	13	634	17	792,2
XVI.	566	20	456	20	424	21	341	21	435	19	636,3
XVII.	690	18	690	16	570	18	1 224	3	924	6	1 177,9
XVIII.	992	14	906	12	840	16	759	12	829	14	885,2
XIX.	621	15	563	15	1 198	1	2 397	1	787	4	1 275,0
XX.	709	11	596	13	660	7	637	6	562	15	884,2
XXI.	844	13	867	8	752	11	692	9	803	8	1 048,0
XXII.	445	19	340	19	384	17	322	15	455	13	895,0
XXIII.	252	8	225	10	234	5	159	14	221	7	1 101,9
<b>Főváros összesen</b>	<b>19 061</b>		<b>16 717</b>		<b>16 215</b>		<b>16 335</b>		<b>16 773</b>		<b>974,3</b>

**Vagyon elleni bűncselekmények bűnelkövetőinek száma és 100 000 lakosra jutó gyakorisága a főváros kerületeiben**

3.1.6

Kerületek	Vagyon elleni bűncselekmények bűnelkövetőinek száma és gyakoriságának rangsora										
	2006.		2007.		2008.		2009.		2010.		
	szám	rangsor <sup>(6)</sup>	szám	rangsor <sup>(6)</sup>	szám	rangsor <sup>(6)</sup>	szám	rangsor <sup>(6)</sup>	szám	rangsor <sup>(6)</sup>	100 000 lakosra jut <sup>(5)</sup>
I.	108	13	151	4	110	10	65	15	51	20	206,9
II.	240	21	201	22	177	22	115	23	171	23	194,2
III.	464	18	411	17	360	17	325	16	473	13	382,9
IV.	485	9	496	9	406	12	315	14	300	18	304,9
V.	116	15	109	12	81	16	69	18	84	17	310,2
VI.	212	7	208	10	195	8	142	11	184	8	431,1
VII.	414	3	413	3	351	4	297	8	591	2	918,0
VIII.	961	1	884	1	750	1	811	2	838	1	1 004,0
IX.	475	2	423	2	411	3	384	4	505	3	805,3
X.	497	5	407	6	387	6	436	5	439	4	546,3
XI.	402	20	343	20	276	21	249	21	284	21	203,0
XII.	149	22	122	23	195	14	108	20	125	19	223,3
XIII.	707	4	658	5	559	5	546	7	545	7	472,4
XIV.	542	11	423	16	318	18	315	17	506	10	415,7
XV.	401	10	303	14	313	13	266	12	266	16	332,4
XVI.	174	23	160	21	126	23	103	22	135	22	197,5
XVII.	245	19	253	18	206	20	490	3	320	11	407,9
XVIII.	354	16	338	15	315	15	306	13	328	15	350,2
XIX.	263	14	236	13	490	2	1 095	1	336	5	544,3
XX.	324	6	288	11	281	11	307	6	256	12	402,8
XXI.	340	12	394	7	346	9	288	9	327	9	426,8
XXII.	190	17	135	19	134	19	123	19	182	14	358,0
XXIII.	103	8	105	8	96	7	74	10	101	6	503,6
<i>Főváros összesen</i>	<i>8 166</i>		<i>7 461</i>		<i>6 883</i>		<i>7 229</i>		<i>7 347</i>		<i>426,8</i>

**Közlekedési bűncselekmények bűnelkövetőinek száma és 100 000 lakosra jutó gyakorisága a főváros kerületeiben**

3.1.7

Kerületek	Közlekedési bűncselekmények bűnelkövetőinek száma és gyakoriságának rangsora										
	2006.		2007.		2008.		2009.		2010.		
	szám	rangsor <sup>(6)</sup>	szám	rangsor <sup>(6)</sup>	szám	rangsor <sup>(6)</sup>	szám	rangsor <sup>(6)</sup>	szám	rangsor <sup>(6)</sup>	100 000 lakosra jut <sup>(5)</sup>
I.	39	3	45	1	17	21	17	18	20	15	81,1
II.	82	17	100	17	60	23	55	21	57	22	64,7
III.	145	13	171	7	103	17	108	11	142	7	114,9
IV.	129	7	153	4	103	12	100	9	97	11	98,6
V.	29	14	24	22	30	10	14	23	18	21	66,5
VI.	23	23	52	10	33	19	29	17	29	19	67,9
VII.	56	20	70	18	51	18	42	19	81	4	125,8
VIII.	98	10	92	16	76	14	65	13	64	18	76,7
IX.	70	12	61	20	45	20	48	14	66	10	105,2
X.	72	18	94	14	86	11	64	12	77	12	95,8
XI.	135	15	134	21	94	22	85	22	78	23	55,8
XII.	51	21	50	23	73	7	39	16	43	17	76,8
XIII.	104	16	115	19	95	16	85	15	78	20	67,6
XIV.	97	22	160	8	110	15	78	20	95	16	78,0
XV.	127	4	99	12	96	8	82	8	68	13	85,0
XVI.	103	6	88	9	92	6	71	6	82	6	119,9
XVII.	98	9	114	5	80	13	145	2	122	1	155,5
XVIII.	168	1	146	3	146	2	118	4	99	9	105,7
XIX.	56	19	75	11	156	1	178	1	82	3	132,8
XX.	83	8	76	15	72	9	68	5	52	14	81,8
XXI.	118	5	130	2	103	5	107	3	93	5	121,4
XXII.	60	11	72	6	76	4	48	10	56	8	110,2
XXIII.	36	2	25	13	31	3	21	7	28	2	139,6
<i>Főváros összesen</i>	<i>1 979</i>		<i>2 146</i>		<i>1 828</i>		<i>1 667</i>		<i>1 627</i>		<i>94,5</i>

**Erőszakos és garázda jellegű bűncselekmények bűnelkövetőinek száma  
és 100 000 lakosra jutó gyakorisága a főváros kerületeiben**

3.1.8

Kerületek	Erőszakos és garázda jellegű bűncselekmények bűnelkövetőinek száma és gyakoriságának rangsora										
	2006.		2007.		2008.		2009.		2010.		
	szám	rangsor <sup>(6)</sup>	szám	rangsor <sup>(6)</sup>	szám	rangsor <sup>(6)</sup>	szám	rangsor <sup>(6)</sup>	szám	rangsor <sup>(6)</sup>	100 000 lakosra jut <sup>(5)</sup>
I.	49	12	45	12	37	16	18	21	21	23	85,2
II.	104	22	98	21	95	22	75	20	88	21	100,0
III.	258	10	212	13	204	14	152	16	212	14	171,6
IV.	269	4	264	2	211	8	189	7	219	7	222,6
V.	44	16	53	8	42	15	36	13	33	18	121,9
VI.	93	7	110	3	95	5	80	8	82	10	192,1
VII.	172	3	139	6	169	3	114	9	246	2	382,1
VIII.	355	1	379	1	325	1	267	2	336	1	402,6
IX.	128	8	144	5	145	4	128	5	180	4	287,0
X.	238	2	190	4	152	11	225	4	247	3	307,4
XI.	156	23	131	23	191	18	98	22	164	19	117,2
XII.	69	21	59	22	110	10	35	23	50	22	89,3
XIII.	222	11	178	14	195	12	160	12	195	15	169,0
XIV.	174	17	176	16	163	19	152	15	237	9	194,7
XV.	149	13	127	15	98	21	139	10	145	13	181,2
XVI.	99	18	90	17	60	23	66	19	79	20	115,6
XVII.	134	14	143	11	104	20	225	3	148	11	188,7
XVIII.	209	6	173	9	187	9	121	14	195	8	208,2
XIX.	139	5	126	7	245	2	270	1	153	5	247,9
XX.	131	9	83	18	137	7	125	6	116	12	182,5
XXI.	129	15	141	10	126	13	121	11	172	6	224,5
XXII.	67	20	66	19	74	17	62	17	84	16	165,2
XXIII.	29	19	25	20	45	6	23	18	27	17	134,6
<i>Főváros összesen</i>	<i>3 417</i>		<i>3 152</i>		<i>3 210</i>		<i>2 881</i>		<i>3 429</i>		<i>199,2</i>

## ***II. A megyék bűnözési struktúrája***

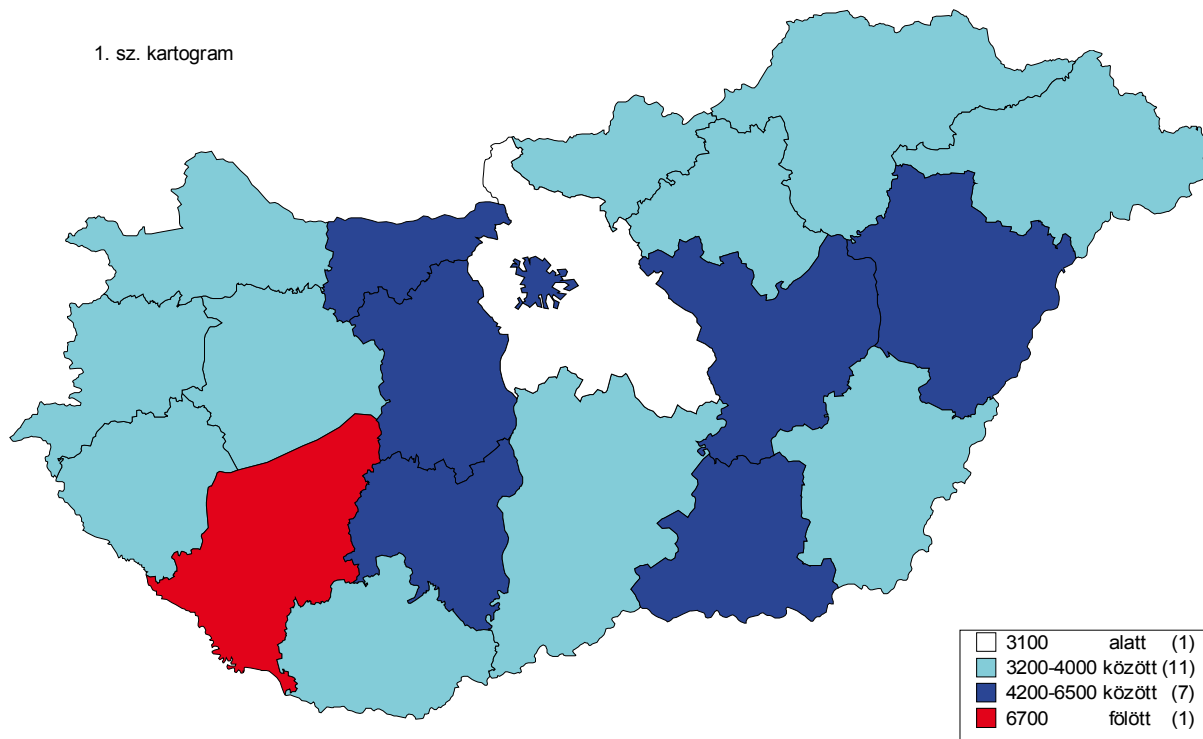
## Bűncselekmények száma és 100 000 lakosra jutó gyakorisága az ország megyéiben

3.2.1

Megyék, főváros	Bűncselekmények száma és gyakoriságának rangsora										
	2006.		2007.		2008.		2009.		2010.		
	szám	rangsor <sup>(6)</sup>	szám	rangsor <sup>(6)</sup>	szám	rangsor <sup>(6)</sup>	szám	rangsor <sup>(6)</sup>	szám	rangsor <sup>(6)</sup>	100 000 lakosra jut <sup>(5)</sup>
Baranya	17 400	19	17 305	4	13 834	10	13 981	9	15 415	9	3 914,8
Bács-Kiskun	19 670	3	19 962	15	17 532	14	14 545	19	17 323	18	3 278,3
Békés	13 457	12	14 345	13	9 993	20	10 631	17	12 531	17	3 418,6
Borsod-Abaúj-Zemplén	31 093	5	28 940	8	27 923	5	24 428	10	26 778	11	3 865,3
Csongrád	15 447	9	18 972	2	16 296	6	15 835	5	21 905	4	5 175,6
Fejér	22 944	2	17 423	7	17 102	4	15 612	6	19 643	5	4 595,8
Győr-Moson-Sopron	15 277	13	16 846	11	13 863	16	13 875	13	16 441	12	3 666,3
Hajdú-Bihar	19 695	10	20 895	10	33 533	2	33 123	1	33 939	3	6 269,9
Heves	10 532	17	13 106	6	11 088	9	10 416	11	10 797	15	3 466,6
Jász-Nagykun-Szolnok	14 367	11	16 167	9	15 152	7	14 252	7	17 806	6	4 556,6
Komárom-Esztergom	12 201	6	10 980	16	9 788	17	12 665	4	14 209	7	4 547,9
Nógrád	7 166	15	9 522	3	6 944	13	6 138	16	7 011	16	3 421,4
Pest	37 909	18	39 927	19	36 885	18	36 656	15	37 200	20	3 024,7
Somogy	15 419	4	13 998	5	13 273	3	13 091	3	21 672	1	6 760,3
Szabolcs-Szatmár-Bereg	21 895	7	21 819	12	21 094	8	20 036	8	21 821	10	3 893,6
Tolna	8 359	14	7 643	20	7 955	12	7 616	12	9 938	8	4 253,4
Vas	7 820	20	9 870	14	8 239	15	7 045	20	8 467	19	3 264,5
Veszprém	12 008	16	12 658	17	12 095	11	10 285	18	13 052	13	3 637,6
Zala	10 945	8	10 097	18	8 216	19	8 946	14	10 148	14	3 516,4
<i>Megyék összesen</i>	<i>313 604</i>		<i>320 475</i>		<i>300 805</i>		<i>289 176</i>		<i>336 096</i>		<i>4 052,9</i>
Főváros	111 924	1	106 129	1	107 317	1	104 253	2	110 755	2	6 433,4
<i>Országos összesen</i>	<i>425 941</i>		<i>426 914</i>		<i>408 407</i>		<i>394 034</i>		<i>447 186</i>		<i>4 465,5</i>

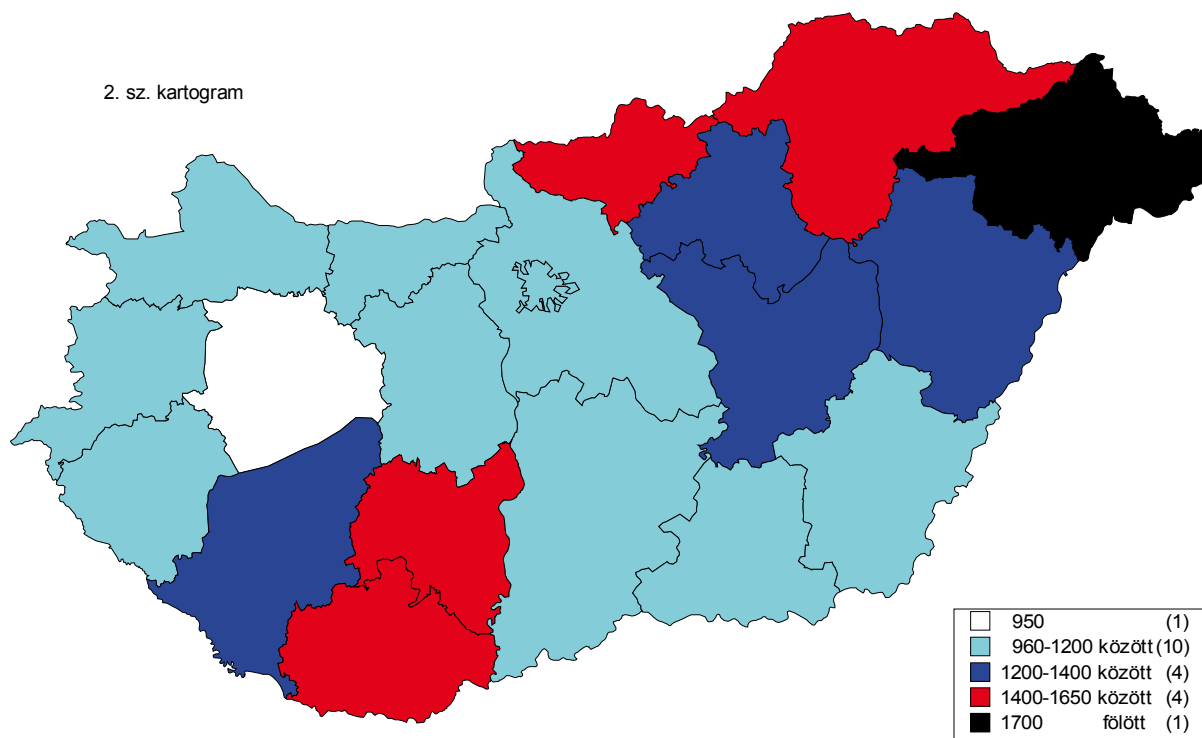
**A 100 000 lakosra jutó regisztrált bűncselekmények  
területi megoszlása 2010. évben**

1. sz. kartogram



**A 100 000 lakosra jutó regisztrált bűnelkövetők  
területi megoszlása 2010. évben**

2. sz. kartogram





## Vagyon elleni bűncselekmények száma és 100 000 lakosra jutó gyakorisága az ország megyéiben

3.2.2

Megyék, főváros	Vagyon elleni bűncselekmények száma és gyakoriságának rangsora										
	2006.		2007.		2008.		2009.		2010.		
	szám	rangsor <sup>(6)</sup>	szám	rangsor <sup>(6)</sup>	szám	rangsor <sup>(6)</sup>	szám	rangsor <sup>(6)</sup>	szám	rangsor <sup>(6)</sup>	100 000 lakosra jut <sup>(5)</sup>
Baranya	11 120	16	10 768	5	8 704	9	8 840	6	8 777	10	2 229,0
Bács-Kiskun	12 306	3	12 598	12	9 514	17	8 405	20	10 273	18	1 944,1
Békés	6 365	20	6 030	20	6 116	20	6 057	17	8 624	8	2 352,7
Borsod-Abaúj-Zemplén	19 509	4	18 591	7	17 535	5	14 558	7	13 535	17	1 953,7
Csongrád	9 004	14	12 496	3	10 103	7	8 707	8	10 675	6	2 522,2
Fejér	10 461	6	10 934	8	9 721	8	8 685	10	11 389	5	2 664,6
Győr-Moson-Sopron	8 157	18	10 073	15	7 790	19	8 586	11	9 767	12	2 178,0
Hajdú-Bihar	12 190	8	12 971	11	25 216	1	25 447	1	24 081	1	4 448,8
Heves	7 550	7	9 127	4	7 639	6	7 060	5	7 052	9	2 264,2
Jász-Nagykun-Szolnok	8 918	10	10 733	6	10 011	4	9 411	4	11 074	4	2 833,9
Komárom-Esztergom	6 698	13	6 607	17	5 749	16	5 640	12	6 849	11	2 192,2
Nógrád	4 248	17	4 252	18	4 066	14	3 313	19	4 351	13	2 123,3
Pest	25 165	11	28 593	10	24 750	10	24 643	9	24 996	16	2 032,4
Somogy	10 783	2	10 275	2	9 334	3	8 824	3	11 122	3	3 469,4
Szabolcs-Szatmár-Bereg	12 818	9	13 387	13	11 213	13	10 095	13	10 711	20	1 911,2
Tolna	5 261	12	4 750	19	4 720	12	3 995	16	4 830	14	2 067,2
Vas	4 591	19	6 494	9	4 970	15	4 250	18	4 977	19	1 918,9
Veszprém	7 585	15	8 373	14	7 455	11	6 163	15	8 454	7	2 356,1
Zala	7 348	5	6 539	16	5 122	18	5 040	14	5 901	15	2 044,8
<i>Megyék összesen</i>	<i>190 077</i>		<i>203 591</i>		<i>189 728</i>		<i>177 719</i>		<i>197 438</i>		<i>2 380,8</i>
Főváros	69 920	1	72 463	1	75 881	2	75 485	2	76 044	2	4 417,2
<i>Országos összesen</i>	<i>260 147</i>		<i>276 193</i>		<i>265 755</i>		<i>253 366</i>		<i>273 613</i>		<i>2 732,2</i>

## Közlekedési bűncselekmények száma és 100 000 lakosra jutó gyakorisága az ország megyéiben

3.2.3

Megyék, főváros	Közlekedési bűncselekmények száma és gyakoriságának rangsora										
	2006.		2007.		2008.		2009.		2010.		
	szám	rangsor <sup>(6)</sup>	szám	rangsor <sup>(6)</sup>	szám	rangsor <sup>(6)</sup>	szám	rangsor <sup>(6)</sup>	szám	rangsor <sup>(6)</sup>	100 000 lakosra jut <sup>(5)</sup>
Baranya	1 113	13	1 076	5	829	9	854	5	741	7	188,2
Bács-Kiskun	1 633	1	1 887	1	1 566	1	1 201	3	1 149	2	217,4
Békés	751	14	801	17	646	17	590	15	506	18	138,0
Borsod-Abaúj-Zemplén	1 645	9	1 593	12	1 355	12	1 242	12	1 160	10	167,4
Csongrád	758	18	747	19	692	18	574	19	671	14	158,5
Fejér	1 018	8	938	13	881	10	731	13	676	15	158,2
Győr-Moson-Sopron	827	16	919	18	787	15	717	14	735	13	163,9
Hajdú-Bihar	1 161	11	1 148	16	950	16	821	17	791	16	146,1
Heves	565	19	794	8	647	11	594	10	537	9	172,4
Jász-Nagykun-Szolnok	761	17	859	15	584	19	609	16	569	17	145,6
Komárom-Esztergom	1 088	2	1 108	2	921	2	852	1	643	3	205,8
Nógrád	418	15	454	14	392	13	311	18	257	20	125,4
Pest	2 435	12	2 698	11	2 190	14	2 293	9	2 056	11	167,2
Somogy	791	7	790	9	744	6	667	6	606	5	189,0
Szabolcs-Szatmár-Bereg	1 483	4	1 500	6	1 377	3	1 066	11	1 017	8	181,5
Tolna	621	5	565	10	524	7	550	2	515	1	220,4
Vas	710	3	716	4	610	4	532	7	498	4	192,0
Veszprém	916	6	1 022	3	839	5	787	4	591	12	164,7
Zala	659	10	762	7	613	8	567	8	545	6	188,8
<i>Megyék összesen</i>	<i>19 353</i>		<i>20 377</i>		<i>17 147</i>		<i>15 558</i>		<i>14 263</i>		<i>172,0</i>
Főváros	2 306	20	2 620	20	2 284	20	2 093	20	2 170	19	126,0
<i>Országos összesen</i>	<i>21 670</i>		<i>23 006</i>		<i>19 450</i>		<i>17 664</i>		<i>16 447</i>		<i>164,2</i>

**Erőszakos és garázda jellegű bűncselekmények száma és 100 000 lakosra jutó gyakorisága az ország megyéiben**

3.2.4

Megyék, főváros	Erőszakos és garázda jellegű bűncselekmények száma és gyakoriságának rangsora										
	2006.		2007.		2008.		2009.		2010.		
	szám	rangsor <sup>(6)</sup>	szám	rangsor <sup>(6)</sup>	szám	rangsor <sup>(6)</sup>	szám	rangsor <sup>(6)</sup>	szám	rangsor <sup>(6)</sup>	100 000 lakosra jut <sup>(5)</sup>
Baranya	1 148	16	1 028	12	1 047	14	1 171	11	1 342	11	340,8
Bács-Kiskun	1 412	5	1 572	7	1 371	15	1 271	17	1 399	18	264,8
Békés	625	20	601	20	644	20	721	19	785	19	214,2
Borsod-Abaúj-Zemplén	2 824	4	2 752	4	2 943	4	3 015	3	3 049	7	440,1
Csongrád	1 030	13	1 017	14	1 149	12	1 224	13	1 343	13	317,3
Fejér	1 185	11	1 143	11	2 263	2	1 720	5	3 583	1	838,3
Győr-Moson-Sopron	980	14	971	17	1 201	13	1 323	12	1 320	15	294,4
Hajdú-Bihar	2 354	1	2 437	1	2 651	3	2 439	2	2 731	3	504,5
Heves	970	7	1 067	6	956	11	977	10	1 084	10	348,0
Jász-Nagykun-Szolnok	1 623	3	1 644	3	1 653	5	1 667	4	1 949	4	498,8
Komárom-Esztergom	930	9	802	13	962	9	788	15	897	16	287,1
Nógrád	639	8	591	9	722	7	832	6	917	6	447,5
Pest	2 192	18	1 926	19	2 083	19	2 086	20	2 545	20	206,9
Somogy	602	19	551	18	741	17	822	14	1 092	12	340,6
Szabolcs-Szatmár-Bereg	2 383	2	2 362	2	3 032	1	2 949	1	3 173	2	566,2
Tolna	717	10	655	10	759	8	767	8	1 123	5	480,6
Vas	692	12	733	8	792	10	825	9	1 002	9	386,3
Veszprém	751	17	828	15	881	16	880	16	1 023	17	285,1
Zala	651	15	659	16	624	18	655	18	855	14	296,3
<i>Megyék összesen</i>	<i>23 708</i>		<i>23 339</i>		<i>26 474</i>		<i>26 132</i>		<i>31 212</i>		<i>376,4</i>
Főváros	6 015	6	6 284	5	6 550	6	5 901	7	7 215	8	419,1
<i>Országos összesen</i>	<i>29 728</i>		<i>29 645</i>		<i>33 035</i>		<i>32 046</i>		<i>38 445</i>		<i>383,9</i>

**Közegészség elleni bűncselekmények száma és 100 000 lakosra jutó gyakorisága az ország megyéiben**

3.2.5

Megyék, főváros	Közegészség elleni bűncselekmények száma és gyakoriságának rangsora										
	2006.		2007.		2008.		2009.		2010.		
	szám	rangsor <sup>(6)</sup>	szám	rangsor <sup>(6)</sup>	szám	rangsor <sup>(6)</sup>	szám	rangsor <sup>(6)</sup>	szám	rangsor <sup>(6)</sup>	100 000 lakosra jut <sup>(5)</sup>
Baranya	308	13	242	6	281	6	273	4	415	2	105,4
Bács-Kiskun	540	1	493	1	390	4	182	18	258	17	48,8
Békés	247	9	139	13	187	14	125	19	238	9	64,9
Borsod-Abaúj-Zemplén	419	12	258	15	399	9	271	14	522	7	75,3
Csongrád	313	5	288	5	378	1	274	5	368	5	86,9
Fejér	262	10	173	11	175	18	185	12	229	14	53,6
Győr-Moson-Sopron	294	8	255	7	321	5	416	1	404	4	90,1
Hajdú-Bihar	277	17	293	8	286	12	164	20	272	16	50,2
Heves	223	7	107	18	150	15	179	9	183	12	58,8
Jász-Nagykun-Szolnok	133	19	121	19	185	16	186	11	222	13	56,8
Komárom-Esztergom	306	3	136	9	235	3	238	2	219	8	70,1
Nógrád	151	6	77	14	115	11	122	7	158	6	77,1
Pest	616	15	800	4	467	19	424	17	519	18	42,2
Somogy	166	18	115	16	143	17	119	16	162	15	50,5
Szabolcs-Szatmár-Bereg	109	20	93	20	121	20	222	13	236	19	42,1
Tolna	127	16	81	17	166	7	141	6	272	1	116,4
Vas	202	4	185	3	137	13	153	8	248	3	95,6
Veszprém	222	11	147	10	220	8	137	15	136	20	37,9
Zala	157	14	117	12	163	10	151	10	183	11	63,4
<i>Megyék összesen</i>	<i>5 072</i>		<i>4 120</i>		<i>4 519</i>		<i>3 962</i>		<i>5 244</i>		<i>63,2</i>
Főváros	2 096	2	1 309	2	1 472	2	1 244	3	1 110	10	64,5
<i>Országos összesen</i>	<i>7 175</i>		<i>5 446</i>		<i>5 999</i>		<i>5 214</i>		<i>6 361</i>		<i>63,5</i>

## Bűnelkövetők száma és 100 000 lakosra jutó gyakorisága az ország megyéiben

3.2.6

Megyék, főváros	Bűnelkövetők száma és gyakoriságának rangsora										
	2006.		2007.		2008.		2009.		2010.		
	szám	rangsor <sup>(6)</sup>	szám	rangsor <sup>(6)</sup>	szám	rangsor <sup>(6)</sup>	szám	rangsor <sup>(6)</sup>	szám	rangsor <sup>(6)</sup>	100 000 lakosra jut <sup>(5)</sup>
Baranya	5 190	19	4 956	7	4 492	10	4 807	6	5 739	5	1 457,5
Bács-Kiskun	6 805	1	6 874	5	6 716	5	5 400	11	6 111	11	1 156,5
Békés	3 755	18	3 522	18	3 646	15	3 696	13	3 951	13	1 077,9
Borsod-Abaúj-Zemplén	10 724	3	10 614	2	11 011	2	10 392	2	11 221	2	1 619,7
Csongrád	4 529	13	4 159	15	4 440	11	4 239	12	4 771	12	1 127,3
Fejér	4 322	15	3 748	20	4 087	16	3 749	20	4 135	19	967,4
Győr-Moson-Sopron	4 447	16	4 055	19	4 394	13	4 381	14	4 689	15	1 045,6
Hajdú-Bihar	7 746	4	7 013	4	7 372	4	6 623	5	7 495	6	1 384,6
Heves	3 637	9	3 721	8	3 747	9	3 684	7	4 098	8	1 315,8
Jász-Nagykun-Szolnok	5 311	7	5 462	3	4 997	6	4 889	4	5 218	7	1 335,3
Komárom-Esztergom	4 153	5	3 454	10	3 759	8	3 416	9	3 651	10	1 168,6
Nógrád	2 819	6	2 699	6	3 013	3	2 957	3	3 026	4	1 476,7
Pest	12 591	12	11 559	14	11 387	17	11 342	16	12 514	17	1 017,5
Somogy	3 233	17	3 170	16	3 187	14	3 351	10	3 963	9	1 236,2
Szabolcs-Szatmár-Bereg	8 696	2	9 243	1	9 524	1	8 526	1	9 607	1	1 714,2
Tolna	2 888	8	2 659	9	2 895	7	2 753	8	3 511	3	1 502,7
Vas	2 535	20	2 600	11	2 460	19	2 307	19	2 781	14	1 072,2
Veszprém	3 986	11	3 503	17	3 602	12	3 348	17	3 408	20	949,8
Zala	3 020	14	2 885	13	2 626	20	2 601	18	3 004	16	1 040,9
Megyék összesen	100 387		95 896		97 355		92 461		102 893		1 240,8
Főváros	19 061	10	16 717	12	16 215	18	16 335	15	16 773	18	974,3
Országos összesen	124 171		116 161		116 584		112 830		122 529		1 223,5

**Vagyon elleni bűncselekmények bűnelkövetőinek száma és 100 000 lakosra jutó gyakorisága az ország megyéiben**

3.2.7

Megyék, főváros	Vagyon elleni bűncselekmények bűnelkövetőinek száma és gyakoriságának rangsora										
	2006.		2007.		2008.		2009.		2010.		
	szám	rangsor <sup>(6)</sup>	szám	rangsor <sup>(6)</sup>	szám	rangsor <sup>(6)</sup>	szám	rangsor <sup>(6)</sup>	szám	rangsor <sup>(6)</sup>	100 000 lakosra jut <sup>(5)</sup>
Baranya	1 979	18	2 031	8	1 808	8	1 770	7	2 151	5	546,3
Bács-Kiskun	2 650	1	2 743	7	2 627	7	1 895	16	2 455	10	464,6
Békés	1 538	17	1 369	17	1 531	12	1 475	10	1 528	14	416,9
Borsod-Abaúj-Zemplén	4 685	2	4 951	2	5 121	1	4 237	1	4 602	1	664,3
Csongrád	1 748	15	1 693	15	1 673	15	1 478	17	1 770	12	418,2
Fejér	1 494	19	1 365	20	1 526	18	1 325	19	1 420	19	332,2
Győr-Moson-Sopron	1 787	16	1 593	16	1 674	17	1 608	14	1 718	17	383,1
Hajdú-Bihar	3 266	4	2 791	6	3 026	5	2 533	6	2 810	8	519,1
Heves	1 588	7	1 759	5	1 765	4	1 570	5	1 679	6	539,1
Jász-Nagykun-Szolnok	2 221	5	2 456	3	2 088	6	1 996	4	1 963	9	502,3
Komárom-Esztergom	1 547	8	1 265	14	1 421	9	1 139	12	1 305	13	417,7
Nógrád	1 136	6	1 183	4	1 341	3	1 163	2	1 233	3	601,7
Pest	5 198	11	4 792	13	4 676	16	4 376	13	5 123	15	416,5
Somogy	1 457	12	1 482	10	1 427	10	1 368	8	1 763	4	549,9
Szabolcs-Szatmár-Bereg	3 620	3	4 127	1	4 040	2	3 061	3	3 680	2	656,6
Tolna	1 112	10	1 092	9	1 023	11	930	11	1 232	7	527,3
Vas	906	20	929	18	807	20	782	20	950	18	366,3
Veszprém	1 589	13	1 247	19	1 448	14	1 137	18	1 165	20	324,7
Zala	1 242	14	1 208	12	1 037	19	1 039	15	1 190	16	412,3
<i>Megyék összesen</i>	<i>40 763</i>		<i>40 076</i>		<i>40 059</i>		<i>34 882</i>		<i>39 737</i>		<i>479,2</i>
Főváros	8 166	9	7 461	11	6 883	13	7 229	9	7 347	11	426,8
<i>Országos összesen</i>	<i>49 600</i>		<i>48 110</i>		<i>47 447</i>		<i>43 034</i>		<i>47 593</i>		<i>475,2</i>

**Közlekedési bűncselekmények bűnelkövetőinek száma és 100 000 lakosra jutó gyakorisága az ország megyéiben**

3.2.8

Megyék, főváros	Közlekedési bűncselekmények bűnelkövetőinek száma és gyakoriságának rangsora										
	2006.		2007.		2008.		2009.		2010.		
	szám	rangsor <sup>(6)</sup>	szám	rangsor <sup>(6)</sup>	szám	rangsor <sup>(6)</sup>	szám	rangsor <sup>(6)</sup>	szám	rangsor <sup>(6)</sup>	100 000 lakosra jut <sup>(5)</sup>
Baranya	952	12	976	3	695	5	739	4	624	3	158,5
Bács-Kiskun	1 464	1	1 579	1	1 337	1	1 065	2	1 033	1	195,5
Békés	669	13	720	11	572	14	493	14	451	15	123,0
Borsod-Abaúj-Zemplén	1 448	5	1 337	12	1 088	13	1 068	8	912	11	131,6
Csongrád	681	16	657	19	632	15	501	19	557	12	131,6
Fejér	778	11	741	15	667	12	621	13	528	14	123,5
Győr-Moson-Sopron	668	18	731	17	612	17	557	17	559	13	124,7
Hajdú-Bihar	896	15	871	18	736	18	646	18	583	19	107,7
Heves	467	19	592	13	460	16	484	7	440	7	141,3
Jász-Nagykun-Szolnok	635	17	685	16	508	19	513	16	456	17	116,7
Komárom-Esztergom	883	2	906	2	715	2	689	1	473	5	151,4
Nógrád	357	14	392	14	340	8	272	15	231	18	112,7
Pest	2 169	9	2 408	5	1 874	10	2 124	5	1 792	6	145,7
Somogy	612	10	622	10	530	7	529	6	448	8	139,7
Szabolcs-Szatmár-Bereg	1 099	8	1 123	9	1 031	3	828	11	778	9	138,8
Tolna	547	3	477	8	424	4	461	3	425	2	181,9
Vas	543	4	533	6	443	6	396	9	350	10	134,9
Veszprém	704	6	731	7	564	11	523	12	422	16	117,6
Zala	566	7	630	4	466	9	440	10	442	4	153,2
<i>Megyék összesen</i>	<i>16 138</i>		<i>16 711</i>		<i>13 694</i>		<i>12 949</i>		<i>11 504</i>		<i>138,7</i>
Főváros	1 979	20	2 146	20	1 828	20	1 667	20	1 627	20	94,5
<i>Országos összesen</i>	<i>18 602</i>		<i>19 348</i>		<i>16 046</i>		<i>15 133</i>		<i>13 556</i>		<i>135,4</i>

**Erőszakos és garázda jellegű bűncselekmények bűnelkövetőinek száma és 100 000 lakosra jutó gyakorisága az ország megyéiben**

3.2.9

Megyék, főváros	Erőszakos és garázda jellegű bűncselekmények bűnelkövetőinek száma és gyakoriságának rangsora										
	2006.		2007.		2008.		2009.		2010.		
	szám	rangsor <sup>(6)</sup>	szám	rangsor <sup>(6)</sup>	szám	rangsor <sup>(6)</sup>	szám	rangsor <sup>(6)</sup>	szám	rangsor <sup>(6)</sup>	100 000 lakosra jut <sup>(5)</sup>
Baranya	811	18	743	11	797	10	805	11	1 118	9	283,9
Bács-Kiskun	1 109	5	1 102	8	1 008	13	891	16	1 018	17	192,7
Békés	477	19	491	19	548	19	575	19	698	18	190,4
Borsod-Abaúj-Zemplén	2 473	2	2 528	2	2 680	3	2 717	2	2 796	2	403,6
Csongrád	735	13	757	13	847	11	939	8	979	10	231,3
Fejér	753	12	690	15	736	16	715	18	802	19	187,6
Győr-Moson-Sopron	729	15	684	17	868	12	972	9	942	14	210,1
Hajdú-Bihar	1 825	3	1 899	3	2 118	2	1 962	3	2 117	3	391,1
Heves	792	7	794	6	827	6	854	6	1 030	7	330,7
Jász-Nagykun-Szolnok	1 286	4	1 265	4	1 353	4	1 263	5	1 433	5	366,7
Komárom-Esztergom	681	9	546	14	654	9	549	14	658	13	210,6
Nógrád	531	6	532	5	694	5	666	4	766	4	373,8
Pest	1 863	16	1 619	18	1 738	20	1 664	20	2 165	20	176,0
Somogy	402	20	379	20	516	17	585	13	731	11	228,0
Szabolcs-Szatmár-Bereg	2 198	1	2 197	1	2 695	1	2 564	1	2 714	1	484,3
Tolna	595	8	464	9	587	7	531	7	781	6	334,3
Vas	507	11	549	7	574	8	552	10	737	8	284,2
Veszprém	629	14	681	10	654	15	657	12	758	12	211,3
Zala	448	17	460	16	430	18	486	17	605	15	209,6
<i>Megyék összesen</i>	<i>18 844</i>		<i>18 380</i>		<i>20 324</i>		<i>19 947</i>		<i>22 848</i>		<i>275,5</i>
Főváros	3 417	10	3 152	12	3 210	14	2 881	15	3 429	16	199,2
<i>Országos összesen</i>	<i>22 524</i>		<i>21 804</i>		<i>23 857</i>		<i>23 066</i>		<i>26 537</i>		<i>265,0</i>



**Közegészség elleni bűncselekmények bűnelkövetőinek száma és 100 000 lakosra jutó gyakorisága az ország megyéiben**

3.2.10

Megyék, főváros	Közegészség elleni bűncselekmények bűnelkövetőinek száma és gyakoriságának rangsora										
	2006.		2007.		2008.		2009.		2010.		
	szám	rangsor <sup>(6)</sup>	szám	rangsor <sup>(6)</sup>	szám	rangsor <sup>(6)</sup>	szám	rangsor <sup>(6)</sup>	szám	rangsor <sup>(6)</sup>	100 000 lakosra jut <sup>(5)</sup>
Baranya	295	10	215	3	240	6	250	4	398	1	101,1
Bács-Kiskun	391	1	377	1	418	1	141	19	203	18	38,4
Békés	187	13	128	12	158	16	130	15	216	10	58,9
Borsod-Abaúj-Zemplén	336	16	232	13	345	8	261	13	434	8	62,6
Csongrád	267	5	192	5	278	3	236	6	268	7	63,3
Fejér	233	11	144	11	195	12	181	11	229	12	53,6
Győr-Moson-Sopron	225	12	192	8	303	2	327	1	318	4	70,9
Hajdú-Bihar	261	14	240	6	254	11	151	18	255	15	47,1
Heves	213	4	72	19	127	17	153	8	184	9	59,1
Jász-Nagykun-Szolnok	124	19	114	15	157	18	154	12	208	13	53,2
Komárom-Esztergom	251	3	126	9	194	5	224	2	211	5	67,5
Nógrád	120	9	67	14	101	9	138	3	154	3	75,2
Pest	692	6	511	7	520	15	450	14	551	16	44,8
Somogy	126	18	75	18	120	19	80	20	105	19	32,8
Szabolcs-Szatmár-Bereg	113	20	99	20	120	20	189	16	228	17	40,7
Tolna	138	7	66	16	156	4	137	5	224	2	95,9
Vas	149	8	150	2	117	13	114	9	167	6	64,4
Veszprém	173	15	129	10	171	10	104	17	90	20	25,1
Zala	132	17	80	17	127	14	126	10	159	11	55,1
<i>Megyék összesen</i>	<i>4 426</i>		<i>3 209</i>		<i>4 101</i>		<i>3 546</i>		<i>4 602</i>		<i>55,5</i>
Főváros	1 372	2	882	4	903	7	916	7	821	14	47,7
<i>Országos összesen</i>	<i>5 888</i>		<i>4 177</i>		<i>5 126</i>		<i>4 548</i>		<i>5 543</i>		<i>55,4</i>

## Bűnelkövetők előélet szerinti megoszlása az ország megyéiben

3.2.11

Megyék, főváros	A bűnelkövetők közül százalékban														
	büntetlen előéletű					büntetett előéletű					visszaeső				
	2006.	2007.	2008.	2009.	2010.	2006.	2007.	2008.	2009.	2010.	2006.	2007.	2008.	2009.	2010.
Baranya	56,9	62,3	66,7	59,2	74,0	43,1	37,7	33,3	40,8	26,0	13,1	11,7	10,0	13,7	11,3
Bács-Kiskun	55,9	62,0	65,1	60,8	72,3	44,1	38,0	34,9	39,2	27,7	10,9	9,5	8,7	10,3	9,6
Békés	74,0	75,4	78,2	69,8	76,2	26,0	24,6	21,8	30,2	23,8	6,2	4,7	4,9	9,7	9,3
Borsod-Abaúj-Zemplén	55,4	60,6	67,2	56,8	64,9	44,6	39,4	32,8	43,2	35,1	14,9	14,2	11,9	16,4	14,5
Csongrád	69,1	72,1	74,8	65,0	72,4	30,9	27,9	25,2	35,0	27,6	7,8	7,1	6,7	11,1	11,0
Fejér	65,8	70,0	76,3	66,7	79,6	34,2	30,0	23,7	33,3	20,4	9,5	8,4	7,6	10,9	8,4
Győr-Moson-Sopron	70,5	75,3	75,8	64,9	78,3	29,5	24,7	24,2	35,1	21,7	6,5	6,0	6,1	11,2	9,1
Hajdú-Bihar	63,5	67,4	69,5	59,2	68,4	36,5	32,6	30,5	40,8	31,6	11,0	9,4	9,2	12,6	12,1
Heves	52,5	54,7	62,3	58,3	72,9	47,5	45,3	37,7	41,7	27,1	13,4	15,9	10,2	12,5	9,4
Jász-Nagykun-Szolnok	52,1	58,2	62,2	57,5	69,0	47,9	41,8	37,8	42,5	31,0	13,8	13,7	12,2	15,5	13,2
Komárom-Esztergom	66,9	68,7	72,6	62,9	76,6	33,1	31,3	27,4	37,1	23,4	8,5	8,3	8,7	13,4	9,7
Nógrád	58,9	66,9	66,9	62,0	73,8	41,1	33,1	33,1	38,0	26,2	10,1	7,9	7,8	9,6	7,7
Pest	70,9	71,9	73,4	67,6	73,6	29,1	28,1	26,6	32,4	26,4	7,7	7,5	7,4	9,5	8,4
Somogy	64,9	68,6	71,8	64,0	74,3	35,1	31,4	28,2	36,0	25,7	10,1	10,6	9,4	11,3	10,6
Szabolcs-Szatmár-Bereg	62,1	62,1	64,5	58,1	68,4	37,9	37,9	35,5	41,9	31,6	10,2	10,4	9,0	11,9	11,1
Tolna	63,1	66,8	73,8	65,1	78,2	36,9	33,2	26,2	34,9	21,8	7,9	8,9	7,6	11,6	9,1
Vas	73,0	78,2	81,1	66,4	76,7	27,0	21,8	18,9	33,6	23,3	6,8	5,2	5,2	12,7	10,9
Veszprém	62,3	66,9	69,5	61,4	74,1	37,7	33,1	30,5	38,6	25,9	10,4	9,6	9,8	11,3	11,4
Zala	65,6	70,2	70,6	60,6	71,3	34,4	29,8	29,4	39,4	28,7	10,6	9,6	9,9	12,6	12,3
<i>Megyék összesen</i>	<i>62,9</i>	<i>66,3</i>	<i>69,8</i>	<i>62,0</i>	<i>72,3</i>	<i>37,1</i>	<i>33,7</i>	<i>30,2</i>	<i>38,0</i>	<i>27,7</i>	<i>10,3</i>	<i>9,8</i>	<i>8,8</i>	<i>12,2</i>	<i>10,7</i>
Főváros	60,3	60,5	64,4	58,9	67,5	39,7	39,5	35,6	41,1	32,5	12,5	12,6	11,4	13,7	13,4
<i>Országos összesen</i>	<i>63,7</i>	<i>66,4</i>	<i>69,7</i>	<i>62,3</i>	<i>72,2</i>	<i>36,3</i>	<i>33,6</i>	<i>30,3</i>	<i>37,7</i>	<i>27,8</i>	<i>10,3</i>	<i>10,0</i>	<i>9,0</i>	<i>12,1</i>	<i>10,9</i>
Ebből külföldi	94,6	95,6	94,7	93,2	94,8	5,4	4,4	5,3	6,8	5,2	1,1	1,0	1,1	1,6	1,8

## A visszaeső bűnelkövetők megoszlása az ország megyéiben

3.2.12

Megyék, főváros	Összes visszaeső														
	száma					különös visszaesők aránya					többszörös visszaesők aránya				
	2006.	2007.	2008.	2009.	2010.	2006.	2007.	2008.	2009.	2010.	2006.	2007.	2008.	2009.	2010.
Baranya	682	581	447	657	647	21,1	24,3	20,8	23,0	33,4	51,6	46,8	43,8	38,7	37,1
Bács-Kiskun	743	654	586	558	587	22,6	21,9	23,9	22,9	37,5	38,8	41,1	40,4	35,5	28,4
Békés	232	167	178	360	366	23,3	31,7	24,2	17,8	39,1	34,1	29,3	25,8	25,8	25,1
Borsod-Abaúj-Zemplén	1 599	1 510	1 311	1 703	1 627	16,6	18,9	17,8	20,8	24,2	47,8	43,9	43,3	33,9	37,7
Csongrád	354	296	299	471	523	30,2	24,0	26,8	26,1	25,2	33,6	43,2	33,8	35,5	35,0
Fejér	409	313	311	407	346	18,1	24,3	23,2	21,6	34,7	43,5	41,5	36,7	29,5	30,3
Győr-Moson-Sopron	288	245	269	489	425	27,1	25,3	24,9	18,4	29,9	42,7	42,0	39,4	28,6	32,0
Hajdú-Bihar	851	658	679	834	910	22,7	26,7	28,3	29,5	29,8	41,8	40,7	38,9	31,7	34,4
Heves	489	593	383	462	385	8,6	16,7	19,1	24,5	31,2	78,9	37,1	33,4	35,1	32,2
Jász-Nagykun-Szolnok	733	748	612	756	691	19,8	18,7	19,1	22,5	28,8	42,2	47,1	47,7	38,5	37,9
Komárom-Esztergom	353	288	326	457	353	21,5	25,3	20,9	28,0	34,6	31,7	29,2	32,8	21,0	25,5
Nógrád	286	214	235	284	234	19,2	21,5	24,7	19,4	30,8	42,3	41,6	37,0	32,0	34,6
Pest	969	869	841	1 082	1 052	18,2	21,4	25,1	24,4	37,5	39,6	34,2	29,0	25,5	24,4
Somogy	327	336	299	380	422	19,3	23,5	20,7	27,6	32,5	47,4	40,8	41,5	38,9	35,5
Szabolcs-Szatmár-Bereg	885	960	859	1 015	1 066	20,1	22,2	21,7	22,3	31,7	43,3	37,4	40,2	35,7	31,1
Tolna	227	236	219	319	320	21,1	28,0	16,0	27,9	28,1	41,4	32,2	31,5	27,9	25,0
Vas	172	134	129	294	303	14,5	20,1	20,9	33,7	27,4	45,9	41,0	30,2	18,0	21,1
Veszprém	416	337	352	379	387	18,3	13,9	20,7	18,5	29,5	35,3	42,1	32,7	34,8	31,8
Zala	320	277	261	327	369	23,1	19,5	14,6	22,9	33,1	34,4	46,2	38,3	29,7	30,6
<i>Megyék összesen</i>	<i>10 335</i>	<i>9 416</i>	<i>8 596</i>	<i>11 234</i>	<i>11 013</i>	<i>19,8</i>	<i>21,6</i>	<i>21,7</i>	<i>23,5</i>	<i>31,0</i>	<i>43,9</i>	<i>40,6</i>	<i>38,2</i>	<i>32,1</i>	<i>32,0</i>
Főváros	2 391	2 110	1 853	2 237	2 242	25,2	23,1	24,8	25,3	30,7	36,5	37,7	36,0	36,1	40,1
<i>Országos összesen</i>	<i>12 778</i>	<i>11 560</i>	<i>10 481</i>	<i>13 517</i>	<i>13 306</i>	<i>20,7</i>	<i>21,9</i>	<i>22,3</i>	<i>23,7</i>	<i>31,0</i>	<i>42,4</i>	<i>40,0</i>	<i>37,8</i>	<i>32,8</i>	<i>33,3</i>
Ebből külföldi	52	34	32	46	51	7,7	23,5	28,1	10,9	39,2	17,3	8,8	28,1	19,6	13,7

## Fiatalkorú bűnelkövetők száma és 100 000 lakosra jutó gyakorisága az ország megyéiben

3.2.13

Megyék, főváros	Fiatalkorú bűnelkövetők száma és gyakoriságának rangsora										
	2006.		2007.		2008.		2009.		2010.		
	szám	rangsor <sup>(6)</sup>	szám	rangsor <sup>(6)</sup>	szám	rangsor <sup>(6)</sup>	szám	rangsor <sup>(6)</sup>	szám	rangsor <sup>(6)</sup>	100 000 lakosra jut <sup>(5)</sup>
Baranya	489	17	462	7	428	11	484	4	566	3	3 147,6
Bács-Kiskun	538	5	683	6	653	8	485	13	531	15	2 090,7
Békés	414	12	343	16	361	16	320	15	347	18	1 969,7
Borsod-Abaúj-Zemplén	1 328	1	1 535	1	1 409	1	1 131	2	1 230	1	3 361,1
Csongrád	445	11	394	13	515	7	413	10	460	12	2 391,6
Fejér	392	16	342	20	388	18	371	16	436	14	2 108,1
Győr-Moson-Sopron	432	14	366	17	424	14	475	9	396	19	1 932,8
Hajdú-Bihar	876	2	757	5	890	4	702	7	784	8	2 790,5
Heves	365	8	368	8	462	5	453	3	441	4	2 952,6
Jász-Nagykun-Szolnok	573	6	612	3	536	6	507	5	545	6	2 838,4
Komárom-Esztergom	358	9	333	9	372	9	274	14	323	13	2 190,6
Nógrád	300	3	305	2	359	2	310	1	285	5	2 941,2
Pest	979	20	925	19	892	20	954	19	1 029	20	1 739,2
Somogy	309	15	332	12	332	13	364	8	426	7	2 805,2
Szabolcs-Szatmár-Bereg	919	4	947	4	1 049	3	801	6	863	9	2 782,3
Tolna	305	7	254	11	283	10	234	11	357	2	3 227,0
Vas	219	19	263	10	234	17	233	12	319	10	2 628,5
Veszprém	412	10	323	15	370	12	285	18	341	16	2 048,2
Zala	248	18	266	14	204	19	227	17	323	11	2 539,7
<i>Megyék összesen</i>	<i>9 901</i>		<i>9 810</i>		<i>10 161</i>		<i>9 023</i>		<i>10 002</i>		<i>2 484,4</i>
Főváros	1 296	13	1 035	18	1 208	15	955	20	1 188	17	2 039,2
<i>Országos összesen</i>	<i>11 287</i>		<i>10 909</i>		<i>11 438</i>		<i>10 036</i>		<i>11 248</i>		<i>2 440,7</i>
Ebből külföldi	90		64		69		58		58		

## Bűnelkövetők száma és megoszlása lakóhelyük szerint

3.2.14

Megyék, főváros	Bűnelkövetők száma	Ebből		
		fiatalkorú bűnelkövetők (14-17 év)		
		száma	részaránya %-ban	megoszlása %-ban
Baranya	5 739	566	9,9	5,0
Bács-Kiskun	6 111	531	8,7	4,7
Békés	3 951	347	8,8	3,1
Borsod-Abaúj-Zemplén	11 221	1 230	11,0	10,9
Csongrád	4 771	460	9,6	4,1
Fejér	4 135	436	10,5	3,9
Győr-Moson-Sopron	4 689	396	8,4	3,5
Hajdú-Bihar	7 495	784	10,5	7,0
Heves	4 098	441	10,8	3,9
Jász-Nagykun-Szolnok	5 218	545	10,4	4,8
Komárom-Esztergom	3 651	323	8,8	2,9
Nógrád	3 026	285	9,4	2,5
Pest	12 514	1 029	8,2	9,1
Somogy	3 963	426	10,7	3,8
Szabolcs-Szatmár-Bereg	9 607	863	9,0	7,7
Tolna	3 511	357	10,2	3,2
Vas	2 781	319	11,5	2,8
Veszprém	3 408	341	10,0	3,0
Zala	3 004	323	10,8	2,9
<hr/>				
<i>Megyék összesen</i>	<i>102 893</i>	<i>10 002</i>	<i>9,7</i>	<i>88,9</i>
<hr/>				
<i>Főváros</i>	<i>16 773</i>	<i>1 188</i>	<i>7,1</i>	<i>10,6</i>
<hr/>				
<i>Országos összesen</i>	<i>122 529</i>	<i>11 248</i>	<i>9,2</i>	<i>100,0</i>
<hr/>				
Ebből külföldi	2 863	58	2,0	0,5

## ***AZ ALKOHOL ÉS A KÁBÍTÓSZER A BŰNÖZÉSBEN***

## Az alkohol szerepe a bűncselekménycsoportokban és egyes kiemelt bűncselekményekben

4.1.1

Bűncselekmények	A bűncselekményt alkohol hatása alatt követte el	
	száma	megoszlása %
<b>Összesen</b>	<b>20 546</b>	<b>100,0</b>
ebből:		
<b>A) Állam és emberiség elleni bűncselekmények</b>	<b>0</b>	<b>0,0</b>
<b>B) A személy elleni bűncselekmények</b>	<b>2 921</b>	<b>14,2</b>
ebből: - Szándékos és erős felindulásban elkövetett emberölés	124	0,6
- Szándékos súlyos testi sértés	1 732	8,4
- Magánlaksértés	214	1,0
<b>C) Közlekedési bűncselekmények</b>	<b>9 644</b>	<b>46,9</b>
ebből: - Halálos közúti baleset okozása	58	0,3
- Közúti jármű ittas vezetése	9 378	45,6
<b>D) A házasság, a család, az ifjúság és a nemi erkölcs elleni bűncselekmények</b>	<b>202</b>	<b>1,0</b>
ebből: - Kiskorú veszélyeztetése	129	0,6
- Tartás elmulasztása	11	0,1
- Erőszakos közösülés	30	0,1
<b>E) Az államigazgatás, az igazságszolgáltatás és a közelet tisztasága elleni bűncselekmények</b>	<b>377</b>	<b>1,8</b>
ebből: - Hivatalos személy elleni erőszak	182	0,9
- Hatóság vagy más hivatalos személy megsértése	0	0,0
<b>F) A közrend elleni bűncselekmények</b>	<b>4 753</b>	<b>23,1</b>
ebből: - Garázdaság	4 482	21,8
- Visszaélés kábítószerrel	9	0,0
<b>G) Gazdasági bűncselekmények</b>	<b>44</b>	<b>0,2</b>
<b>H) Vagyon elleni bűncselekmények</b>	<b>2 580</b>	<b>12,6</b>
ebből: - Lopás, betöréses lopás	1 501	7,3
- Jármű önkényes elvétele	155	0,8
- Rablás, kifosztás	362	1,8
<b>I) Erőszakos és garázda jellegű bűncselekmények</b>	<b>7 564</b>	<b>36,8</b>

**A kábítószer és a kábító hatású anyagok szerepe a bűncselekménycsoportokban  
és egyes kiemelt bűncselekményekben**

4.1.2

Bűncselekmények	A bűncselekményt kábítószer hatása alatt követte el		A bűncselekményt kábító hatású anyag hatása alatt követte el <sup>(7)</sup>	
	száma	megoszlása %	száma	megoszlása %
<b>Összesen</b>	<b>2 997</b>	<b>100,0</b>	<b>900</b>	<b>100,0</b>
-----				
ebből:				
<b>A) Állam és emberiség elleni bűncselekmények</b>	<b>0</b>	<b>0,0</b>	<b>0</b>	<b>0,0</b>
<b>B) A személy elleni bűncselekmények</b>	<b>11</b>	<b>0,4</b>	<b>19</b>	<b>2,1</b>
ebből: - Szándékos és erős felindulásban elkövetett emberölés	2	0,1	3	0,3
- Szándékos súlyos testi sértés	4	0,1	10	1,1
- Magánlaksértés	1	0,0	0	0,0
<b>C) Közlekedési bűncselekmények</b>	<b>40</b>	<b>1,3</b>	<b>66</b>	<b>7,3</b>
ebből: - Halálos közúti baleset okozása	0	0,0	1	0,1
- Közúti jármű ittas vezetése	0	0,0	13	1,4
<b>D) A házasság, a család, az ifjúság és a nemi erkölcs elleni bűncselekmények</b>	<b>4</b>	<b>0,1</b>	<b>5</b>	<b>0,6</b>
ebből: - Kiskorú veszélyeztetése	3	0,1	1	0,1
- Tartás elmulasztása	0	0,0	0	0,0
- Erőszakos közöszlés	0	0,0	3	0,3
<b>E) Az államigazgatás, az igazságszolgáltatás és a közelet tisztasága elleni bűncselekmények</b>	<b>6</b>	<b>0,2</b>	<b>7</b>	<b>0,8</b>
ebből: - Hivatalos személy elleni erőszak	1	0,0	3	0,3
- Hatóság vagy más hivatalos személy megsértése	0	0,0	0	0,0
<b>F) A közrend elleni bűncselekmények</b>	<b>2 819</b>	<b>94,1</b>	<b>727</b>	<b>80,8</b>
ebből: - Garázdaság	22	0,7	31	3,4
- Visszaélés kábítószerrel	2 780	92,8	690	76,7
<b>G) Gazdasági bűncselekmények</b>	<b>6</b>	<b>0,2</b>	<b>1</b>	<b>0,1</b>
<b>H) Vagyon elleni bűncselekmények</b>	<b>110</b>	<b>3,7</b>	<b>75</b>	<b>8,3</b>
ebből: - Lopás, betöréses lopás	71	2,4	38	4,2
- Jármű önkényes elvétele	1	0,0	2	0,2
- Rablás, kifosztás	29	1,0	21	2,3
<b>I) Erőszakos és garázda jellegű bűncselekmények</b>	<b>65</b>	<b>2,2</b>	<b>79</b>	<b>8,8</b>



## Az alkohol szerepe a bűnelkövetésben

4.1.3

Megyék, főváros	Rangsor <sup>(6)</sup>	Bűnelkövetők száma	Alkohol hatása alatt állók	
			száma	az összes bűnelkövető %-ában
Baranya	17	5 739	894	15,6
Bács-Kiskun	2	6 111	1 306	21,4
Békés	13	3 951	670	17,0
Borsod-Abaúj-Zemplén	10	11 221	2 017	18,0
Csongrád	8	4 771	867	18,2
Fejér	16	4 135	651	15,7
Győr-Moson-Sopron	11	4 689	826	17,6
Hajdú-Bihar	18	7 495	1 140	15,2
Heves	12	4 098	718	17,5
Jász-Nagykun-Szolnok	9	5 218	943	18,1
Komárom-Esztergom	4	3 651	723	19,8
Nógrád	19	3 026	425	14,0
Pest	15	12 514	1 990	15,9
Somogy	6	3 963	740	18,7
Szabolcs-Szatmár-Bereg	14	9 607	1 544	16,1
Tolna	7	3 511	641	18,3
Vas	3	2 781	585	21,0
Veszprém	1	3 408	734	21,5
Zala	5	3 004	564	18,8
<i>Megyék összesen</i>		<i>102 893</i>	<i>17 978</i>	<i>17,5</i>
Főváros	20	16 773	2 219	13,2
<i>Országos összesen</i>		<i>122 529</i>	<i>20 546</i>	<i>16,8</i>
ebből külföld		2 863	349	12,2

## A kábítószer és a kábító hatású anyagok szerepe a bűnelkövetésben

4.1.4

Megyék, főváros	Rangsor <sup>(6)</sup>	Bűnelkövetők száma	Kábítószer hatása alatt állók		Kábító hatású anyag <sup>(7)</sup> hatása alatt állók	
			száma	az összes bűnelkövető %-ában	száma	az összes bűnelkövető %-ában
Baranya	1	5 739	234	4,1	53	0,9
Bács-Kiskun	18	6 111	90	1,5	21	0,3
Békés	8	3 951	121	3,1	27	0,7
Borsod-Abaúj-Zemplén	15	11 221	179	1,6	72	0,6
Csongrád	9	4 771	106	2,2	66	1,4
Fejér	7	4 135	135	3,3	26	0,6
Győr-Moson-Sopron	14	4 689	99	2,1	23	0,5
Hajdú-Bihar	16	7 495	135	1,8	31	0,4
Heves	11	4 098	81	2,0	42	1,0
Jász-Nagykun-Szolnok	13	5 218	107	2,1	30	0,6
Komárom-Esztergom	2	3 651	117	3,2	59	1,6
Nógrád	4	3 026	115	3,8	25	0,8
Pest	10	12 514	312	2,5	117	0,9
Somogy	17	3 963	55	1,4	21	0,5
Szabolcs-Szatmár-Bereg	20	9 607	119	1,2	47	0,5
Tolna	3	3 511	136	3,9	29	0,8
Vas	6	2 781	111	4,0	14	0,5
Veszprém	19	3 408	48	1,4	13	0,4
Zala	12	3 004	63	2,1	17	0,6
<i>Megyék összesen</i>		102 893	2 363	2,3	733	0,7
Főváros	5	16 773	602	3,6	157	0,9
<i>Országos összesen</i>		122 529	2 997	2,4	900	0,7
ebből külföld		2 863	32	1,1	10	0,3

## Az alkohol szerepe az erőszakos és garázda bűnelkövetésben

4.1.5

Megyék, főváros	Rangsor <sup>(6)</sup>	Erőszakos és garázda bűnelkövetők	Alkohol hatása alatt állók	
			száma	az összes bűnel- követő %-ában
Baranya	13	1 118	293	26,2
Bács-Kiskun	9	1 018	323	31,7
Békés	5	698	230	33,0
Borsod-Abaúj-Zemplén	7	2 796	911	32,6
Csongrád	3	979	348	35,5
Fejér	19	802	191	23,8
Győr-Moson-Sopron	8	942	299	31,7
Hajdú-Bihar	11	2 117	591	27,9
Heves	15	1 030	266	25,8
Jász-Nagykun-Szolnok	10	1 433	453	31,6
Komárom-Esztergom	4	658	224	34,0
Nógrád	18	766	183	23,9
Pest	20	2 165	444	20,5
Somogy	2	731	267	36,5
Szabolcs-Szatmár-Bereg	14	2 714	706	26,0
Tolna	16	781	199	25,5
Vas	6	737	242	32,8
Veszprém	1	758	282	37,2
Zala	12	605	162	26,8
<i>Megyék összesen</i>		22 848	6 614	28,9
Főváros	17	3 429	845	24,6
<i>Országos összesen</i>		26 537	7 564	28,5
ebből külföld		260	105	40,4

## **FOGALMAK ÉS MÓDSZERTANI MAGYARÁZAT**

## **A TÁJÉKOZTATÓBAN HASZNÁLT FOGALMAK** **TARTALMÁNAK MEGHATÁROZÁSA**

(A fogalmak csak a közvádas bűncselekményekre és azok elkövetőire vonatkoznak. A kötetben feldolgozott „bűncselekmények” a „regisztrált bűncselekmények”-re vonatkoznak.)

### **1. A regisztrált bűncselekmények:**

Azon cselekmények, amelyekről a büntetőügyben eljáró hatóságok (nyomozó hatóságok és ügyészség) a tárgydőszakban meghozott

- vádemelés;
- vádemelés részbeni mellőzése;
- büntetőeljárás átadása;
- közvetítői eljárást követő nyomozásmegszüntetés;
- közvetítői eljárást követő vádemelés elhalasztása;
- elterelés (vádemelés elhalasztása, kábítószer-élvezővel szemben alkalmazott vádemelés elhalasztása);
- büntethetőséget kizáró, vagy megszüntető ok miatt feljelentés-elutasítás, illetőleg nyomozásmegszüntetés, ideértve a megrovás alkalmazását is;
- az elkövető ismeretlen volta miatt nyomozásfelfüggesztés<sup>1</sup>;
- a nyomozásmegszüntetés, mert nem a gyanúsított követte el a bűncselekményt;
- nyomozásmegszüntetés, mert nem állapítható meg, hogy a gyanúsított követte el a bűncselekményt;
- nyomozásmegszüntetés, tevékeny megbánás miatt;
- nyomozás részbeni mellőzése;
- megállapodás;
- a legfőbb ügyész feljelentése külföldi államnál;
- fedett nyomozóval szemben alkalmazott feljelentés-elutasítás, illetőleg nyomozásmegszüntetés;
- feljelentés-elutasítás, illetőleg nyomozásmegszüntetés a Btk.

---

<sup>1</sup> 2006. július 1. és 2009. augusztus 12. között a nyomozás megszüntetésének volt helye, ha az elkövető kiléte a nyomozás során nem volt megállapítható. A 2003. július 1. és 2006. június 30. közötti időszakban, illetőleg 2009. augusztus 13. óta e jogcímen a nyomozás felfüggesztésére kerül sor.

- 236. §-ban, illetőleg 240. §-ban meghatározott feltétel hiánya miatt;
- fegyelmi eljárásra<sup>2</sup> utalás;
- büntetőeljárási döntésben megállapították, hogy bűncselekmények.

**Nem számítanak a regisztrált bűncselekmények közé:**

I. a feljelentés-elutasítás, illetőleg a nyomozásmegszüntetés büntetőeljárási döntésekben megállapított cselekmények, ha a feljelentés-elutasítás, illetőleg a nyomozásmegszüntetés jogcíme:

1. nem bűncselekmény
2. nem bűncselekmény, hanem szabálysértés
3. hiányzik a bűncselekmény gyanúja
4. nem állapítható meg bűncselekmény elkövetése
5. a bűncselekményt már jogerősen elbírálták

II.

1. a nyomozásfelfüggesztés (kivéve, ha annak oka az elkövető ismeretlen volta),
2. a kábítószer-élvezővel szemben alkalmazott nyomozásfelfüggesztés,
3. a közvetítői eljárásra utalásról rendelkező büntetőeljárási döntésekben megállapított cselekmények.

III.

1. a korábban ismert elkövetővel szemben elkülönített és felfüggesztett, majd bármely büntetőeljárási döntéssel befejezett büntetőeljárások esetében az elkülönítést és felfüggesztést követően meghozott – azaz az eljárást befejező – büntetőeljárási döntésben megállapított cselekmények, továbbá
2. az utólagosan lefolytatott eljárásokban meghozott büntetőeljárási döntésekben megállapított cselekmények.

---

<sup>2</sup> Katonai vétség fegyelmi eljárásban történő elbírálása (büntetőeljárásról szóló 1998. évi XIX. tv. 485/A. §)

## **2. Regisztrált elkövetők:**

Vétőképességükre tekintet nélkül azok a személyek, akikről a büntetőügyben eljáró hatóságok (nyomozó hatóságok és ügyészség) a tárgydőszakban meghozott

- vádemelés;
- vádemelés részbeni mellőzése;
- büntetőeljárás átadása (büntetőeljárás felajánlása);
- közvetítői eljárást követő nyomozásmegszüntetés;
- közvetítői eljárást követő vádemelés elhalasztása;
- elterelés (vádemelés elhalasztása, kábítószer-élvezővel szemben alkalmazott vádemelés elhalasztása);
- büntethetőséget kizáró, vagy megszüntető ok miatt feljelentés-elutasítás, illetőleg nyomozásmegszüntetés, ideértve a megrovás alkalmazását is;
- nyomozásmegszüntetés tevékeny megbánás miatt;
- nyomozás részbeni mellőzése;
- megállapodás;
- a legfőbb ügyész feljelentése külföldi államnál;
- fedett nyomozóval szemben alkalmazott feljelenés-elutasítás, illetőleg nyomozásmegszüntetés;
- feljelentés-elutasítás, illetőleg nyomozásmegszüntetés a Btk.
- 236. §-ban, illetőleg 240. §-ban meghatározott feltétel hiánya miatt;
- fegyelmi eljárásra<sup>3</sup> utalás;

büntetőeljárási döntésben megállapítják, hogy regisztrált bűncselekményt követtek el.

## **3. Regisztrált bűnelkövetők:**

A regisztrált elkövetők közül a vétőképesek.

---

<sup>3</sup> Katonai vétség fegyelmi eljárásban történő elbírálása (büntetőeljárásról szóló 1998. évi XIX. tv. 485/A. §)

#### **4. Az erőszakos és garázda jellegű bűncselekmények:**

- emberölés [Btk. 166. § (1)-(2)],
- újszülött megölése [*A 2003. évi II. törvény 88. § (1) e) pontja alapján 2003. március 1-től hatálytalan*] (Btk. 166/A. §),
- erős felindulásban elkövetett emberölés (Btk. 167. §),
- szándékos testi sértés [Btk. 170. § (1)-(6)],
- kényszerítés (Btk. 174. §),
- lelkiismereti és vallásszabadság megsértése (Btk. 174/A. §),
- közösség tagja elleni erőszak [*2009. II. 1-jétől, korábban: nemzeti, etnikai, faji vagy vallási csoport tagja elleni erőszak*] (Btk. 174/B. §),
- személyi szabadság megsértése (Btk. 175. §),
- emberrablás [Btk. 175/A. § (1)-(5)],
- magánlaksértés (Btk. 176. §),
- erőszakos közösülés (Btk. 197. §),
- szemérem elleni erőszak (Btk. 198. §),
- természet elleni erőszakos fajtalanság (Btk. 200. §), lásd: Útmutató (8) pont,
- kerítés megtévesztéssel, erőszakkal, fenyegetéssel [207. § (3)b.],
- a választás, népszavazás és a népi kezdeményezés rendje elleni bűncselekmény erőszakkal, fenyegetéssel [Btk. 211. § a) 1. ford., b) 1. ford., e) 2. ford.],
- embercsempészés, a csempészett személy sanyargatásával, fegyveresen [Btk. 218. § (3)a, (3)b],
- bántalmazás hivatalos eljárásban (Btk. 226. §),
- kényszervallatás (Btk. 227. §),
- hivatalos személy elleni erőszak (Btk. 229. §),
- közfeladatot ellátó személy elleni erőszak (Btk. 230. §),
- hivatalos (közfeladatot ellátó) személy támogatója elleni erőszak (Btk. 231. §),
- nemzetközileg védett személy elleni erőszak (Btk. 232. §), fogolyzندان (Btk. 246. §),
- nemzetközi gazdasági tilalom megszegése [*2005. IX. 1-től, korábban: nemzetközi jogi kötelezettség megszegése*] [Btk. 261/A. § (2)a és (3)b],
- garázdaság (Btk. 271. §),
- rendbontás [271/A. § (1)-(2)],



- önbíráskodás (Btk. 273. §),
- rablás (Btk. 321. §),
- kifosztás (Btk. 322. §),
- zsarolás (Btk. 323. §),
- jármű erőszakkal (fenyegetéssel) elvételének büntetése [Btk. 327. § (2)a, (3)],

## **5. A korrupciós bűncselekmények felsorolása**

### **a) Az 1979. július 1-jétől hatályos Btk. szerint:**

<u>Hivatali vesztegetés:</u>		<u>Gazdasági vesztegetés:</u>		<u>Befolyással üzérkedés:</u>	
Btk.:	Kód:	Btk.:	Kód:	Btk.:	Kód:
250. §	4701	251. § (1)	4702	256. § (1)-(2)	4711
253. § (1)	4706	251. § (2)	4703	256. § /3/	4712
253. § (2)	4707	252. § (1)	4704		
		252. § (2)	4705		
		254. §	4708		
		255. §	4709		

### **b) 1988. január 1. után, az új megfigyelési rend szerint:**

<u>Hivatali vesztegetés:</u>		<u>Gazdasági vesztegetés:</u>		<u>Befolyással üzérkedés:</u>	
Btk.:	Kód:	Btk.:	Kód:	Btk.:	Kód:
250. § (1)	4701	251. § (1)	4706	256. § (1)	4721
250. § (2)a	4702	251. § (2)1.	4707	256. § (2)	4722
250. § (2)b	4703	251. § (2)2.	4708	256. § (3)1.	4723
250. § (3)1.	4704	252. § (1)	4709	256. § (3)2.	4724
250. § (3)2.	4705	252. § (2)1.	4710		
253. § (1)	4712	252. § (2)2.	4711		
253. § (2)	4713	254. § (1)	4714		
255. §	4716	254. § (2)	4715		

**c) 1999. március 1. napjától ide tartoznak még:**

***Vesztegetés nemzetközi kapcsolatban:***

Hivatali vesztegetés:

Btk.:	Kód:
258/B. § (2)	4902
258/D. § (1)	4905
258/D. § (2)	4906

Gazdasági vesztegetés:

Btk.:	Kód:
258/C. § (1)	4903

***Befolyással üzérkedés nemzetközi kapcsolatban:***

Hivatali:

Btk.	Kód:
Btk. 258/E. §	4910

**d) 2003. március 1. napjától ide tartoznak még:**

***Hivatali vesztegetés:***

Btk.:	Kód:
253. § (1)	4717
253. § (3)	4718
253. § (4)	4719
255. § (1)	4741
255. § (2)	4742

***Hivatali vesztegetés nemzetközi kapcsolatban:***

Btk.:	Kód:
258/B. § (1)	4900
258/B. § (3)	4907
258/B. § (4)	4908

***Gazdasági vesztegetés nemzetközi kapcsolatban:***

Btk.: Kód:

258/C. § (2) 4909

**A korrupciós bűncselekmények összesítése:**

470X

4710

471X

472X

474X

490X

4910

**2009. január 1-jétől hatályos kódok:**

Btk.: Kód:

250. § 5701 XXX XXX XXX XXXX

251. § 5702 XXX XXX XXX XXXX

252. § 5703 XXX XXX XXX XXXX

253. § 5704 XXX XXX XXX XXXX

254. § 5705 XXX XXX XXX XXXX

255. § 5706 XXX XXX XXX XXXX

256. § 5708 XXX XXX XXX XXXX

258/B. § 5801 XXX XXX XXX XXXX

258/C. § 5802 XXX XXX XXX XXXX

258/D. § 5803 XXX XXX XXX XXXX

258/E. § 5804 XXX XXX XXX XXXX

**6. A korrupciós jellegű bűncselekmények**

Btk.:	Megnevezés:	Kód:	2009. január 1-jétől hatályos kód:
211. §	A választás, népszavazás és a népi kezdeményezés rendje elleni bűncselekmény	4101-4104	5101 XXX XXX XXX XXXX
225. §	Hivatali visszaélés	4401-4402	5401 XXX XXX XXX XXXX

Btk.:	Megnevezés:	Kód:	2009. január 1-jétől hatályos kód:
244. §	Bűnpártolás	4642, 4645	5611 XXX XXX XXX XXXX
288. §	Jogosulatlan gazdasági előny megszerzése	6112	7101 XXX XXX XXX XXXX
291. §	Hitelező jogtalan előnyben részesítése (SZV) [Hatályos: 2007. V. 31-ig]	6143	
299/A. §	Bennfentes értékpapír-kereskedelem [2005.IX.1-jétől az elnevezés bennfentes kereskedelem]	6550, 6551	7117 XXX XXX XXX XXXX
300. §	Üzleti titok megsértése [2005. IX. 1-jétől az elnevezés gazdasági titok megsértése]	6241, 6242	7120 XXX XXX XXX XXXX
300/A. §	Banktitok megsértése [Hatályos: 2005. VIII. 31-ig]	6251, 6252	
300/D. §	Értékpapírtitok megsértése [Hatályos: 2005. VIII. 31-ig]	6272, 6273	
319. §	Hütlenné nyilvánítás	8141-8145	8004 XXX XXX XXX XXXX

## 7. A gazdaságközvetítő vállalkozások büncselekményeinek felsorolása

**A Btk. XV. fejezetéből** (Az államigazgatás, az igazságszolgáltatás és a közélet tisztasága elleni büncselekmények):

<b><u>Btk.:</u></b>	<b><u>Megnevezés:</u></b>	<b><u>Kód<sup>4</sup>:</u></b>
255. §	Hivatali visszaélés	4400
250-255. §	Vesztegetés	470X, 4710, 471X, 490X
256. §	Befolyással üzérkedés	472X, 4910

<sup>4</sup> A 2009. január 1-jétől hatályos kódokat az 5. pont tartalmazza

**A Btk. XVI. fejezetéből (A közrend elleni bűncselekmények):**

Btk.:	Megnevezés:	Kód:	2009. január 1-jétől hatályos kód:
261/A. §	Nemzetközi jogi kötelezettség megszegése [2005. IX. 1-jétől az elnevezés nemzetközi gazdasági tilalom megszegése]	5131-5137	6104 XXX XXX XXX XXXX
279. §	Visszaélés ártalmas közfogyasztási cikkel	540X	6401 XXX XXX XXX XXXX
280. §	Környezetkárosítás	541X	6402 XXX XXX XXX XXXX
281. §	Természetkárosítás	542X	6403 XXX XXX XXX XXXX

**A Btk. XVII. fejezete: A gazdasági bűncselekmények**

Kód: 2009. január 1-jétől hatályos kód:  
6XXX 7XXX XXX XXX XXX XXXX

**A Btk. XVIII. fejezetéből (A vagyon elleni bűncselekmények)<sup>5</sup>:**

<b>Btk.:</b>	<b>Megnevezés:</b>	<b>Kód:</b>		
		1980-1992-ig	1993-tól	2009. január 1-jétől
317. §	Sikkasztás	712X	812X	8002 XXX XXX XXX XXXX
318. §	Csalás	713X	813X	8003 XXX XXX XXX XXXX
319. §	Hűtlen kezelés	714X	814X	8004 XXX XXX XXX XXXX
320. §	Hanyag kezelés	7200	820X	8005 XXX XXX XXX XXXX
326. §	Orgazdaság	719X	819X	8011 XXX XXX XXX XXXX
328. §	Vásárlók megkárosítása	723X	823X	8013 XXX XXX XXX XXXX
329. §	Bitorlás	7240	8240	8014 XXX XXX XXX XXXX
329/A. §	Szerzői vagy szerzői joghoz kapcsolódó jogok megsértése		827X	8015 XXX XXX XXX XXXX
329/D. §	Iparjogvédelmi jogok megsértése [Hatályos: 2000. III. 1-jétől]		829X	8018 XXX XXX XXX XXXX

<sup>5</sup> A vagyon elleni bűncselekmények közül 1992. július 1. napjától töröltük a társadalmi tulajdon elleni bűncselekmények kódszámait (7XXX), ezért 1993. évtől kezdődően csak azokat a – fenti kategóriába tartozó – kiemelt vagyon elleni bűncselekményeket soroljuk ide, amelyeknél a sértetti tulajdon valamely közösségé volt (pl: állami, szövetkezeti, vegyes stb.) vagy valamely gazdasági társaságé volt. Az orgazdaság (Btk. 326. §) esetében pedig valamennyi ismertté vált bűncselekményt idesoroljuk (1993-tól).

<b>Btk.:</b>	<b>Megnevezés:</b>	<b>Kód:</b>		
		1980-1992-ig	1993-tól	2009. január 1-jétől
330. §	Hitelsértés	7250	8250	8019 XXX XXX XXX XXXX
330/A. §	Tartozás fedezetének elvonása (Hatálytalan: 1994. V. 15-től)	7260 <sup>6</sup>	8260 <sup>6</sup>	8020 XXX XXX XXX XXXX

## 8. A közegészség elleni bűncselekmények felsorolása

- visszaélés ártalmas fogyasztási cikkel (Btk. 279. §),
- környezetkárosítás (Btk. 280. §),
- természetkárosítás (Btk. 281. §),
- a hulladékgazdálkodás rendjének megsértése [2005. IX. 1-től; *korábban: környezetre veszélyes hulladék jogellenes elhelyezése*] (Btk. 281/A. §),
- visszaélés kábítószerrel (Btk. 282., 282/A., 282/B. §-ok),
- visszaélés kábítószerrel, kábítószerfüggő személy által (2003. II. 1-ig Btk. 282/A. §; 2003. III. 1-jétől Btk. 282/C. §)
- kóros szenvedélykeltés, [A 2003. évi II. törvény 21. § alapján 2003. március 1-jéig hatályos.] (Btk. 283. §),
- kábítószer készítésének elősegítése [2003. III. 1-től visszaélés kábítószer előállításához használt anyaggal] (Btk. 283/A. §),
- visszaélés kábítószer-prekurzorral [Hatályos: 2008. I. 1-jétől] (Btk. 283/A. §),
- járványügyi szabályszegés (Btk. 284. §),
- kuruzslás (Btk. 285. §)

## 9. A bűnözés terjedelme:

- a) A regisztrált bűncselekmények abszolút számban vagy a 100 000 lakosra számított viszonyszámmal kifejezve,
- b) a bűnelkövetők számának abszolút számban vagy 100 000 lakosra számított viszonyszámmal kifejezve.

<sup>6</sup> A tartozás fedezetének elvonását (Btk. 330/A. §) 1994. májustól átsoroltuk a Gazdasági bűncselekmények kategóriájába (Btk. 297. §), amely – teljes terjedelmében – beletartozik a gazdálkodással összefüggő bűncselekmények közé.

**10. A bűnözés dinamikája:**

- a) a regisztrált bűncselekmények számának csökkenése, vagy növekedése évenként, abszolút számokban, százalékosan, vagy 100 000 lakosra számított gyakorisági mutatókkal kifejezve,
- b) a bűnelkövetők számának csökkenése, vagy növekedése évenként, abszolút számokban, százalékosan, vagy 100 000 lakosra számított gyakorisági mutatókkal kifejezve,
- c) a trend az idősor tartós fejlődési irányzatát jelenti.

**11. A bűnözés struktúrája:**

- a) A regisztrált bűncselekmények számának százalékos megoszlása az összeshez viszonyítva bűncselekményenként, illetve bűncselekménycsoportonként,
- b) a bűnelkövetők számának százalékos megoszlása az összeshez viszonyítva bűncselekményenként, illetve bűncselekménycsoportonként, továbbá a bűnelkövetők számának százalékos megoszlása nemek, kor, előélet, stb. szerint.

**12. A tájékoztatóban szereplő egyes adatok képzésének módszere:**

- a) A 100.000 lakosra számított gyakorisági mutatók:

$$\frac{X \times 100\,000}{\text{lakosság száma}}$$

**X** = regisztrált bűncselekmények vagy bűnelkövetők száma  
**lakosság száma**: a tárgyév január 1-jei lakónépessége.

- b) Ismeretlen helyen elkövetett bűncselekményeknek azok tekintendők, amelyek államigazgatási egységek (megye, főváros, fővárosi kerület, város) szerinti elkövetési helye a nyomozás során nem volt megállapítható.
- c) Külföldön elkövetett bűncselekményeknek azok tekintendők, amelyek elkövetési helye Magyarország határain kívül fekszik.

## **Ú T M U T A T Ó** **A T Á B L Á Z A T O K K E Z E L É S É H E Z**

- (1) Az elkövető ismeretlen volta miatt történt nyomozásmegszüntetések és ugyanilyen jogcímen 2009. augusztus 13-tól nyomozásfelfüggesztések száma.
- (2) Ismertté vált helyett regisztrált bűncselekmények, elkövetők, bűnelkövetők száma.
- (3) Tartalmazza a jármű önkényes elvételének és a betöréses lopásoknak a számát is.
- (4) 1993. május 15-ig adócsalás; az 1993. évi XVII. tv. által módosított Btk.-ban: adó-társadalombiztosítási csalás, majd a 2005. évi XCI. tv. 21. § által megállapított szöveg ismét adócsalás.
- (5) Lakónépesség alapján (A 2.2.8., 2.2.9., 2.2.10., 2.2.11. és a 3.2.13. számú táblázatokon: azonos korcsoportba tartozó 100 000 lakosra jutó gyakoriság.)
- (6) A tárgyévi 100 000 lakosra jutó gyakoriság alapján.
- (7) A rovat tartalmazza a kábító hatású anyag hatása alatt állók, valamint az alkohol és kábítószer együttes hatása alatt állók számát (a 4.1.2., illetve a 4.1.4. számú táblázatok adatai).
- (8) Az Alkotmánybíróság 37/2002 (IX.4.) AB határozata megsemmisítette.
- (9) 2009. január 1-jétől hatályos kód.



## TARTALOM

### **A BŰNÖZÉS TERJEDELME ÉS DINAMIKÁJA**

1.1.1.	Az összbünyözés terjedelme és dinamikája	13
1. sz. ábra	100 000 lakosra jutó regisztrált büncselekmények gyakoriságának alakulása az 1991–2010. években	14
2. sz. ábra	100 000 lakosra jutó regisztrált bünelkövetők gyakoriságának alakulása az 1991–2010. években	14

### **EGYES BŰNCSELEKMÉNYCSOPORTOK TERJEDELME ÉS DINAMIKÁJA**

1.2.1.	A vagyon elleni büncselekmények terjedelme és dinamikája	18
3. sz. ábra	Regisztrált vagyon elleni büncselekmények száma és trendje az 1991–2010. években	18
1.2.2.	A lopások terjedelme és dinamikája a vagyon elleni büncselekményeken belül	19
1.2.3.	A vagyon elleni büncselekmények terjedelme és dinamikája és a keletkezett kár alakulása	20
1.2.4.	A vagyon elleni büncselekmények száma és megoszlása egyes kiemelt büncselekmények szerint	21
1.3.1.	Szándékos emberölések és szándékos súlyos testi sértések terjedelme és dinamikája	22
1.4.1	A közlekedési büncselekmények terjedelme és dinamikája	23
1.5.1.	A házasság, család és ifjúság elleni büncselekmények terjedelme és dinamikája	24
1.5.2.	A nemi erkölcs elleni büncselekmények terjedelme és dinamikája	25
1.6.1.	A gazdasági büncselekmények terjedelme és dinamikája	26
1.7.1.	A korrupciós büncselekmények terjedelme és dinamikája	27

## **A BÜNÖZÉS STRUKTÚRÁJA**

2.1.1.	A bűncselekmények megoszlása büntett, vétség, szándékos és gondatlan elkövetés, befejezettség, kísérlet és előkészület szerint	31
2.1.2.	A bűncselekmények száma és százalékos megoszlása bűncselekménycsoportok és egyes kiemelt bűncselekmények szerint 1–3.	32
4–5. sz. ábra:	Bűncselekménycsoportok megoszlása a 2009–2010. években	35
6–7. sz. ábra	Erőszakos és garázda jellegű bűncselekmények megoszlása a 2009–2010. években	36

## **BÜNELKÖVETŐK ÉS AZ ELKÖVETŐK FŐBB JELLEMZŐI**

2.2.1.	Bűnelkövetők száma és százalékos megoszlása bűncselekménycsoportok és egyes kiemelt bűncselekmények szerint 1–3.	39
2.2.2.	Bűnelkövetők nemek szerinti megoszlása	42
2.2.3.	A büntetett előéletű bűnelkövetők számának alakulása	43
2.2.4.	A bűnelkövetők előélet szerinti megoszlása bűncselekménycsoportonként és egyes kiemelt bűncselekményekben 1–3.	44
2.2.5.	Fiatalkorú bűnelkövetők számának alakulása	47
2.2.6/A.	Fiatalkorúak részvétele az egyes kiemelt regisztrált bűncselekményekben	48
2.2.6.	Fiatalkorú bűnelkövetők részvétele az egyes kiemelt bűncselekménycsoportokban és bűncselekményekben	49
2.2.7/A.	Gyermekekoriak részvétele az egyes kiemelt regisztrált bűncselekményekben	50
2.2.7.	Gyermekekori elkövetők száma és megoszlása egyes bűncselekménycsoportokban és kiemelt bűncselekményekben	51
2.2.8.	Gyermekekori elkövetők száma és százalékos megoszlása az ország megyéiben	52

	<b><u>oldal</u></b>
2.2.9. Gyermekkorú elkövetők, fiatal- és felnőttkorú bűnelkövetők korcsoportos megoszlása az összбűнözésben, a vagyon elleni, az erőszakos és garázda jellegű бűнselekményekben	53
2.2.10. Gyermekkorú elkövetők, fiatal- és felnőttkorú бűнselekmények korcsoportos megoszlása az erőszakos és garázda jellegű бűнözésen belül	54
2.2.11. Gyermekkorú elkövetők, fiatal- és felnőttkorú бűнselekmények korcsoportos megoszlása a közegészség elleni бűнözésen belül	55
2.2.12. Бűнselekményt elkövetők megoszlása lakhelyük szerint	56
2.2.12/A. Бűнselekmények megoszlása lakóhelyük szerint	57

## **A БҮНӨЗЭС TERÜLETI MEGOSZLÁSA**

### **I. Budapest бűнözési struktúrája**

3.1.1. Бűнselekmények száma és 100 000 lakosra jutó gyakorisága a főváros kerületeiben	61
3.1.2. Vagyon elleni бűнselekmények száma és 100 000 lakosra jutó gyakorisága a főváros kerületeiben	62
3.1.3. Közlekedési бűнselekmények száma és 100 000 lakosra jutó gyakorisága a főváros kerületeiben	63
3.1.4. Erőszakos és garázda jellegű бűнselekmények száma és 100 000 lakosra jutó gyakorisága a főváros kerületeiben	64
3.1.5. Бűнselekmények száma és 100 000 lakosra jutó gyakorisága a főváros kerületeiben	65
3.1.6. Vagyon elleni бűнselekmények бűнselekményeinek száma és 100 000 lakosra jutó gyakorisága a főváros kerületeiben	66
3.1.7. Közlekedési бűнselekmények бűнselekményeinek száma és 100 000 lakosra jutó gyakorisága a főváros kerületeiben	67
3.1.8. Erőszakos és garázda jellegű бűнselekmények бűнselekményeinek száma és 100 000 lakosra jutó gyakorisága a főváros kerületeiben	68

**II. A megyék bűnözési struktúrája**

3.2.1.	Bűncselekmények száma és 100 000 lakosra jutó gyakorisága az ország megyéiben	71
1. sz. kartogram	A 100 000 lakosra jutó regisztrált bűncselekmények területi megoszlása a 2010. évben	72
2. sz. kartogram	A 100 000 lakosra jutó regisztrált bűnelkövetők területi megoszlása 2010. évben	72
3.2.2.	Vagyon elleni bűncselekmények száma és 100 000 lakosra jutó gyakorisága az ország megyéiben	73
3.2.3.	Közlekedési bűncselekmények száma és 100 000 lakosra jutó gyakorisága az ország megyéiben	74
3.2.4.	Erőszakos és garázda jellegű bűncselekmények száma és 100 000 lakosra jutó gyakorisága az ország megyéiben	75
3.2.5.	Közegészség elleni bűncselekmények száma és 100 000 lakosra jutó gyakorisága az ország megyéiben	76
3.2.6.	Bűnelkövetők száma és 100 000 lakosra jutó gyakorisága az ország megyéiben	77
3.2.7.	Vagyon elleni bűncselekmények bűnelkövetőinek száma és 100 000 lakosra jutó gyakorisága az ország megyéiben	78
3.2.8.	Közlekedési bűncselekmények bűnelkövetőinek száma és 100 000 lakosra jutó gyakorisága az ország megyéiben	79
3.2.9.	Erőszakos és garázda jellegű bűncselekmények bűnelkövetőinek száma és 100 000 lakosra jutó gyakorisága az ország megyéiben	80
3.2.10.	Közegészség elleni bűncselekmények bűnelkövetőinek száma és 100 000 lakosra jutó gyakorisága az ország megyéiben	81
3.2.11.	A bűnelkövetők előélet szerinti megoszlása az ország megyéiben	82
3.2.12.	A visszaeső bűnelkövetők megoszlása az ország megyéiben	83
3.2.13.	Fiatalkorú bűnelkövetők száma és 100 000 lakosra jutó gyakorisága az ország megyéiben	84
3.2.14.	Bűnelkövetők száma és megoszlása lakóhelyük szerint	85

	<b><u>oldal</u></b>
<b><u>AZ ALKOHOL ÉS A KÁBÍTÓSZER A BŰNÖZÉSBEN</u></b>	
4.1.1. Az alkohol szerepe a bűncselekménycsoportokban és egyes kiemelt bűncselekményekben	89
4.1.2. A kábítószer és a kábító hatású anyagok szerepe a bűncselekménycsoportokban és egyes kiemelt bűncselekményekben	90
4.1.3. Az alkohol szerepe a bűnelkövetésben	91
4.1.4. A kábítószer és a kábító hatású anyagok szerepe a bűnelkövetésben	92
4.1.5. Az alkohol szerepe az erőszakos és garázda bűnelkövetésben	93
<b><u>FOGALMAK ÉS MÓDSZERTANI MAGYARÁZAT</u></b>	98
<b><u>ÚTMUTATÓ A TÁBLÁZATOK KEZELÉSÉHEZ</u></b>	108
<b><u>TARTALOM</u></b>	109