

TÁJÉKOZTATÓ A BŰNÖZÉS 2021. ÉVI ADATAIRÓL



Legfőbb Ügyészség
Budapest, 2022

Kiadja: **Legfőbb Ügyészség** (1055 Budapest, Markó utca 16.)
Felelős szerkesztő és kiadó: **Dr. Nagy Tibor** főosztályvezető ügyész

ISSN: 2732-107X

Tartalomjegyzék

| | | |
|------------------------|---|----|
| Bevezető..... | 4 | |
| 1. számú tábla | Az összбүнözés egyes mutatóinak alakulása, 2002–2021..... | 11 |
| 2. számú tábla | A lopások és a rablások számának alakulása, 2002–2021..... | 14 |
| 3. számú tábla | A vagyon elleni бűncselekmények száma, 2017–2021..... | 15 |
| 4. számú tábla | A vagyon elleni erőszakos бűncselekmények száma, 2017–2021..... | 15 |
| 5. számú tábla | Az élet, a testi épség és az egészség elleni бűncselekmények, és ezen belül a szándékos befejezett emberölések és a szándékos testi sértések számának alakulása, 2002–2021..... | 18 |
| 6. számú tábla | A közlekedési бűncselekmények száma és megoszlása, 2002–2021..... | 20 |
| 7. számú tábla | A gyermekek érdekét sértő és a család elleni бűncselekmények száma, 2002–2021..... | 21 |
| 8. számú tábla | A nemi élet szabadsága és a nemi erkölcs elleni бűncselekmények száma, 2002–2021..... | 22 |
| 9. számú tábla | A gazdálkodás rendjét sértő бűncselekmények száma, 2002–2021..... | 23 |
| 10. számú tábla | A korrupciós бűncselekmények száma, 2002–2021..... | 24 |
| 11. számú tábla | A regisztrált бűncselekmények száma egyes kiemelt Btk. fejezetek szerint, 2017–2021..... | 25 |
| 12. számú tábla | A бűncselekmény elkövetőinek megoszlása nem és korcsoport szerint, 2019–2020..... | 33 |
| 13. számú tábla | A szándékos befejezett emberölések száma és 100 ezer lakosra jutó száma a főváros kerületeiben, 2017–2021..... | 34 |
| 14. számú tábla | A szándékos testi sértések száma és 100 ezer lakosra jutó száma a főváros kerületeiben, 2017–2021..... | 35 |
| 15. számú tábla | A garázdaság бűncselekmények száma és 100 ezer lakosra jutó száma a főváros kerületeiben, 2017–2021..... | 36 |
| 16. számú tábla | A lopások száma és 100 ezer lakosra jutó száma a főváros kerületeiben, 2017–2021..... | 37 |
| 17. számú tábla | A személygépkocsi lopások száma és 100 ezer lakosra jutó száma a főváros kerületeiben, 2017–2021..... | 38 |
| 18. számú tábla | A rablások száma és 100 ezer lakosra jutó száma a főváros kerületeiben, 2017–2021..... | 39 |
| 19. számú tábla | A szándékos befejezett emberölések száma és 100 ezer lakosra jutó száma megyék és régiók szerint, 2017–2021..... | 40 |
| 20. számú tábla | A szándékos testi sértések száma és 100 ezer lakosra jutó száma megyék és régiók szerint, 2017–2021..... | 41 |
| 21. számú tábla | A garázdaság бűncselekmények száma és 100 ezer lakosra jutó száma megyék és régiók szerint, 2017–2021..... | 42 |
| 22. számú tábla | A lopások száma és 100 ezer lakosra jutó száma megyék és régiók szerint, 2017–2021..... | 43 |
| 23. számú tábla | A személygépkocsi lopások száma és 100 ezer lakosra jutó száma megyék és régiók szerint, 2017–2021..... | 44 |
| 24. számú tábla | A rablások száma és 100 ezer lakosra jutó száma megyék és régiók szerint, 2017–2021..... | 45 |
| 1. számú ábra | A regisztrált бűncselekmények 100 ezer lakosra jutó számának alakulása, 2002–2021..... | 12 |
| 2. számú ábra | A regisztrált elkövetők 100 ezer lakosra jutó számának alakulása, 2002–2021..... | 13 |
| 3. számú ábra | Egyes vagyon elleni бűncselekmény számának változása, 2017–2021..... | 16 |
| 4. számú ábra | A vagyon elleni erőszakos бűncselekmények számának változása, 2017–2021..... | 17 |
| 5. számú ábra | Egyes a közbiztonság szempontjából kiemelt jelentőségű бűncselekmény számának változása, 2002–2021..... | 19 |
| 6. számú ábra | A regisztrált elkövetők megoszlása nemek szerint, 2002–2021..... | 32 |
| 7. számú ábra | A kezdeményezett büntetőeljárások cselekményeinek megoszlása a tudomásszerzés módja szerint, 2021..... | 46 |
| Módszertan..... | 47 | |

Bevezető

Háttérinformációk a kiadványban található adatok értékeléséhez

A kiadványban szereplő adatok forrásaként szolgáló egységes nyomozó hatósági és ügyészségi bűnügyi statisztika (röviden: ENyÜBS) – amely 2010-ig egységes rendőrségi és ügyészségi bűnügyi statisztika megnevezés alatt szerepelt – 1964 óta gyűjt adatokat.

Az adatgyűjtésnek az elindulásától számított több mint ötven év során szűkszerűen a statisztikai egységekre vonatkozó jogszabályok változásaihoz is igazodnia kellett. A jelen kiadványban szereplő adatok megfelelő értelmezésének érdekében éppúgy fontos tehát ezen változások ismerete, mint az ENyÜBS adatgyűjtés menetének megértése.

Az egyes jogszabályváltozások hatása a kiadvány adataira

A büntetőeljárásról szóló 2017. évi XC. törvény 2018. július 1-jei hatályba lépése szükségessé tette az ENyÜBS teljes felülvizsgálatát. Az adatgyűjtés vonatkozásában végrehajtott fejlesztések ugyanakkor nem kizárólagosan a jogszabálykövetésre irányultak, a munkálatok során az adatszerkezet teljes átalakítása is megvalósult.

A felülvizsgált adatgyűjtés elszakadt a korábban használt adatlap-struktúrától. Az egységes nyomozó hatósági és ügyészségi bűnügyi statisztikai rendszerről, az adatgyűjtés és -feldolgozás részletes szabályairól szóló 12/2018. (VI. 7.) BM rendelet (a továbbiakban: ENyÜBS rendelet) 1. § (1) bekezdésében meghatározottaknak megfelelően az ENyÜBS'18 adatgyűjtés megfigyelési egységek mentén történik, ezek: a büntetőeljárások, a büntetőeljárások alapjául szolgáló cselekmények, az elkövetők és a sértettek. Az új rendszerben a megfigyelési egységekhez tartozó rovatok egymással összekapcsolhatóvá váltak, ezzel egy teljesebb, több információt tartalmazó adatgyűjtés jött létre.

A megváltozott adatszerkezet, a különböző megfigyelési egységek teljes körű összekapcsolhatósága az oka annak, hogy a büntetőeljárásai döntések rögzítésének előírt gyakorlata is módosult: **a korábbi egy cselekmény – egy büntetőeljárásai döntés megközelítést az az elvárás váltotta fel, hogy valamennyi eljárásai döntést rögzíteni kell valamennyi cselekmény valamennyi terhelte vonatkozásában.**

Ez a jogalkalmazás valóságához igazodó szemlélet azt eredményezi, hogy a büntetőeljárásai döntésekre alapozott adatszolgáltatások az új Be. hatálybalépését megelőző és azt követő időszakra nézve nem vethetők össze.

Ezzel egyidejűleg, a változások eredményeként **a korábbi statisztikai mutatók közül a regisztrált elkövetők száma már csak sarokszámként adható meg,** hiszen a korábbiaktól eltérően egy adott terhelthez egy adott ügyben nem csupán egy, hanem valamennyi információ (nemcsak valamennyi cselekmény és büntetőeljárásai döntés, hanem az elkövető több cselekményéhez rendelt például több iskolai végzettség, több foglalkozás, több lakóhely is) hozzákapcsolható. A megváltozott adatközlési szemléletre figyelemmel a regisztrált elkövetők életkor szerinti alábontását tartalmazó táblázatok a továbbiakban nem folytathatók.

Az ENyÜBS elkövetői adatainak meghatározott szempontok szerinti alábontása a továbbiakban a bűncselekmény elkövetője kategória keretében lehetséges. A bűncselekmény elkövetője az ENyÜBS adatgyűjtés során a regisztrált bűncselekmény elkövetőjeként rögzített, a rögzítése időpontjára, az adott ügyben regisztrált bűncselekmények számával egyezően (akár többször) elszámolt személy. A regisztrált elkövető és a bűncselekmény elkövetője kategóriák közötti lényegi különbségeket a következő táblázat szemlélteti.

| Regisztrált elkövető (2018. 06. 30-ig) | Bűncselekmény elkövetője (2018. 07. 01-től) |
|---|---|
| egy elkövető – egy bűncselekmény | egy elkövető – valamennyi bűncselekmény |
| az egy cselekményhez kapcsolódóan egy eljárási döntés | valamennyi cselekményhez kapcsolható valamennyi eljárási döntés |
| az elkövetőnek az adott cselekmény elkövetési időpontjában rögzített egyes sajátosságai | az elkövetőnek valamennyi cselekmény elkövetési időpontjában rögzített valamennyi (akár egymástól eltérő) sajátossága |

Figyelemmel arra, hogy a bűncselekmény elkövetőire vonatkozó adatok az adatállományban csak 2018. július 1-jétől kezdődően állnak rendelkezésre, jelen kiadványban az elkövetőkkel kapcsolatos adatok alábontása már az új kategória segítségével történik meg, de csak a 2019. évtől kezdődően – mint az új mutató bevezetését követő teljes évek vonatkozásában.

Az ENyÜBS adatgyűjtést befolyásoló jogszabályváltozásokról szólva fontos továbbá kiemelni, hogy **2013. július 1-jén hatályba lépett a Büntető Törvénykönyvről szóló 2012. évi C. törvény** (a továbbiakban: Btk.), amely az ENyÜBS módszertanára, tartalmára és adatgyűjtési rendszerére is jelentős hatással volt. Ezen jogszabályi és adatgyűjtést érintő változások miatt a korábbi idősorok sok esetben nem voltak folytathatók.

Ugyanakkora folyamatban lévő büntetőeljárásokban a hatályos Btk. mellett az 1978. évi IV. törvény (a továbbiakban: régi Btk.) rendelkezéseit is alkalmazni kell, illetve lehet. A két jogszabály különös részi tényállásainak tartalma, illetve az egyes bűncselekmények törvényen belül elfoglalt helye viszont lényegesen eltérő lehet. Ez egyrészt azt jelenti, hogy egyes elkövetési magatartások már nem büntetendők, másrészt a Btk. új törvényi tényállásokkal bizonyos magatartásokat büntethetővé tett. Ezek mellett jellemző, hogy egyes bűncselekmények szétbontásra, illetve összevonásra kerültek.

Mindezekre tekintettel a két jogszabályra épülő adatok statisztikai megfeleltetése szükséges. Kiadványunkban **a Btk. fejezetei és tényállásai képezik a bűncselekmények csoportosításának alapját, és ezekhez igazítottuk a visszatekintő adatokat.** A magyarázatul szolgáló háttérinformációk közül a legfontosabbakat az egyes táblázatok alatt lábjegyzetként vagy magyarázó szöveggként helyeztük el, a többi kiegészítés és magyarázat pedig a kiadvány végén, a módszertani részben található.

A kiadvány adatainak legalapvetőbb sajátosságai

A korábban egységes rendszerben folytatott ENyÜBS adatgyűjtés 2018. július 1-jétől kezdődően két alrendszerre osztható: az új alrendszerként bevezetett **Kezdeményezett Büntetőeljárások Statisztikájára** (a továbbiakban: ENyÜBS-KBS) és a nyomozó hatóság és az ügyészség által **a büntetőeljárás során meghatározott módon befejezett, valamennyi megfigyelési egységre vonatkozó adatgyűjtésre** (Befejezett Büntetőeljárások Statisztikája, a továbbiakban: ENyÜBS-BBS).

A 2018. július 1-jét megelőzően folytatott ENyÜBS adatgyűjtés, valamint az ENyÜBS-BBS rendszer adatainak alapvető sajátossága a „követő” (output) jelleg. A követő jellegű adatgyűjtések esetében az adatrögzítés az adatot rögzítő szervezet tevékenységének a lezárásakor történik. Ezek az adatállományok ennek megfelelően **nem az adott években elkövetett bűncselekmények vagy adott években indult büntetőeljárások adatait tartalmazzák.** Az ENyÜBS-ben (2018. II. félévét megelőzően) és az ENyÜBS-BBS-ben az adatok akkor kerülnek rögzítésre, ha a büntetőeljárásban a nyomozó hatóság, illetve az ügyészség statisztikai adatszolgáltatást megalapozó eljárási döntést hozott (pl.: megszüntetés, felfüggesztés, vádemelés), amelyhez kapcsolódóan a statisztikai adatszolgáltatás ténylegesen megtörtént.



A tapasztalatok szerint a rögzített cselekmények 40–50%-át követték el az adott évben¹. A cselekményhez kapcsolódó büntetőeljárás döntés(ek) meghozatalát követően az adatrögzítés jellemzően rövid időn belül megtörténik. Megállapítható ugyanakkor, hogy az ENyÜBS követő jellegéből adódóan egyes bűncselekmények vonatkozásában a bekövetkező növekedés vagy csökkenés csak néhány év késéssel jelenik meg a statisztikában.

A fent bemutatott, követő jellegű adatgyűjtést 2018. július 1-jétől kezdődően **ún. input statisztikaként az ENyÜBS-KBS alrendszer egészíti ki.** Az ENyÜBS-KBS esetében a feljelentést, a hivatalból tudomásra jutást vagy az eredményes előkészítő eljárást követő iktatás után kell az adatszolgáltatást elvégezni, amelyet az először iktató nyomozó hatóság vagy ügyészség teljesít.

Az ENyÜBS-ben használt egyes regisztrált kategóriák pontos meghatározása érdekében a Belügyminisztérium és a Legfőbb Ügyészség mint az adatgyűjtés társadatgazdái önálló Módszertani útmutató kiadásáról döntöttek. A Módszertani útmutató az adatok leválogatásához című dokumentum, amely a 2018. július 1-jét követően elindult, új ENyÜBS rendszerben használt fogalmakat mutatja be, az ügyészség hivatalos honlapján, a Statisztikai adatok menüpont alatt elérhető.

A kiadványban található egyes adatokkal kapcsolatos megállapítások

Jelen kiadvány a 2002. évtől a 2021. évig terjedően mutatja be a bűnözés hazai alakulását. A kiadvány adatai négy nagyobb egységre oszthatók, a regisztrált bűncselekményeknek, a regisztrált elkövetőknek és a bűncselekmények elkövetőinek, valamint a kriminalitás területi vonatkozásainak az adataira vonatkozóan különíthetők el, ezen kívül bemutatásra kerül az ENyÜBS-KBS alapján a kezdeményezett eljárások néhány főbb adata is. A továbbiakban ezekkel kapcsolatosan emelünk ki egyes, az adatok értelmezését megkönnyítő észrevételeket.

¹ 2021-ben az ebben az évben elkövetett és ugyanazon évben rögzített bűncselekmények aránya a regisztrált bűncselekmények számához képest 35,3% volt.

Regisztrált bűncselekmények

A regisztrált bűncselekmények száma a Btk. bevezetése óta – a 2016. év kismértékű, valójában két, tízezres nagyságrendű bűncselekményi számmal érintett ügyre visszavezethető emelkedését leszámítva – **folyamatosan csökkent.** E csökkenést jól mutatja, hogy a 2019. év kapcsán a 2002. év értékének már csak 39%-át regisztrálták. 2020 vonatkozásában ez az arány 39% alá esett, a 2021. évben 37% volt.

Mindez elsősorban a jogszabályi változásokkal volt magyarázható, amelyek befolyással voltak a statisztikai számbavételre, és ezáltal a regisztrált bűncselekmények számára is.

A Btk. változásain kívül a regisztrált bűncselekmények számának drasztikus visszaesésében a szabálysértésekről szóló 2012. évi II. törvény értékhatárra vonatkozó változásai is szerepet játszhattak.

A 2021. évi adatok alapján egy ügyben a legtöbb bűncselekmény 4354 volt (hivatali vesztegetés elfogadása), a második legtöbb pedig 718 (amelyek többek között 357 hivatali vesztegetés és 341 hivatali vesztegetés elfogadását tartalmazták).

A bűnözés, illetve bűnüldözés megítélésében szerepet játszhat az ismeretlen tetteses bűncselekmények száma és aránya. Ezek az elmúlt két évtizedben a regisztrált bűncselekmények között 40-60%-os arányt képviseltek, és ezen belül is 2011-ben és 2012-ben az arányuk magasabb volt, meghaladta az 50%-ot. Ezt követően viszont ebben is visszaesést mutatnak az adatok: a 2015. évtől már nem érik el a 40%-ot, az utóbbi években 30% körül alakultak, a 2021. évben pedig 25%-ra esett vissza.

A bemutatott sarokszámok alapján nem meglepő, hogy a bűncselekmények 100 ezer lakosra jutó száma az elmúlt években volt a legalacsonyabb. A 2021. évi adat szerint 2002 óta a legalacsonyabb (1582,7) volt. Összehasonlításképpen: a 2013 előtti években jellemzően 4-4500 körül alakult ezen mutató értéke.

A vagyon elleni bűncselekmények túlsúlya az összes regisztrált bűncselekmény számához viszonyítva a kiadvány adatai alapján szembeszökő. Ezek a bűncselekmények rendre az összбүнözési adatok mintegy 40-60%-át adják, így az összбүнözés alakulása szempontjából meghatározó jelentőségűek. 2021-ben az összes regisztrált bűncselekmény 42,3%-a volt vagyon elleni bűncselekmény.

A vagyon elleni bűncselekmények legnagyobb arányát – évtizedek óta változatlanul – a lopások és a csalások teszik ki. A lopás esetében 16%-os visszaesés figyelhető meg az előző évhez képest (48 627-ről 40 852-re változott ez a szám), ami az elmúlt húsz év legalacsonyabb értéke. Összehasonlításképpen: a 2002-2015-ös években ennek több mint négyszeresét, éves átlagban 171 ezer lopást regisztráltak.

Az erőszakos бүнözés vonatkozásában rendelkezésre álló adatok alapján elmondható, hogy a vagyon elleni erőszakos cselekmények kapcsán az elmúlt években mutatott csökkenés a 2021. évben is folytatódott, az élet, a testi épség és az egészség elleni bűncselekmények számadatai a 2020. évi kismértékű növekedés után ismét csökkenést mutatnak. A szándékos befejezett emberölés regisztrált bűncselekményi adatai értelmében 2021-ben az előző évhez képest csökkenés látható (2020: 81; 2021: 72), ugyanakkor elmondható, hogy a 2021-as értékkel az elmúlt húsz év második legalacsonyabb értéke került rögzítésre (2015-öt megelőzően ez az érték stabilan 100 felett maradt, 2005-öt megelőzően pedig a 200-at is meghaladta).

A nemi élet szabadsága és a nemi erkölcs elleni bűncselekmények adatai a 2000-es évek derekának, valamint a 2013-as év kiugróan magas értékei mellett (éves szinten 6-16 ezer eset) jellemzően 1-2 ezer körül alakultak az elmúlt két évtizedben. Ebben a változásban azonban elsősorban a **gyermekpornográfia** – a régi Btk. szerint a tiltott pornográf felvétellel visszaélés – játszott szerepet, amelynek számadatai meglehetősen hektikusan alakultak a 2002. évben történt bűncselekménnyé nyilvánítása óta.

A gyermekpornográfia kapcsán a kiugró értékek mögött a bűncselekmény rendbeliségének eltérő gyakorlata áll a tekintetben, hogy ha az elkövető több pornográf felvételt szerez meg, készít, átad, nagy nyilvánosság számá-

ra hozzáférhetővé tesz, akkor az egyrendbeli, vagy többrendbeli bűncselekménynek minősül-e.

A Kúria – gyermekpornográfia büntette esetében halmazat megállapításáról szóló – 2018. február 26-án kelt, 2/2018. Büntető jogegységi határozata alapján egy bűncselekmény valósul meg több pornográf felvétel megszerzése, tartása, készítése, kínálása, átadása, hozzáférhetővé tétele, forgalomba hozatal, azok kereskedelme, vagy nagy nyilvánosság számára való hozzáférhetővé tétele esetén.

A Kúriai döntést megelőzően tehát előfordult, hogy a bűncselekmények száma a felvételek számához igazodott, így tehát figyelembe kell venni, hogy a kiugró adatok hátterében jellemzően egy-egy olyan ügy áll, amelyhez nagyszámú bűncselekmény tartozik. Ezt jól mutatja, hogy a kiugró adatokat tartalmazó évek közül 2013-ban a cselekmények 94%-át, 2017-ben 80%-át egyetlen ügyben regisztrálták.

A társadalmi érdeklődés és a közbiztonság szempontjából kiemelt jelentőségű bűncselekmények közül a **szexuális erőszak** – amelynek leegyszerűsítve az erőszakos közöszülés és a szemérem elleni erőszak feleltethető meg a korábbi jogszabályban – száma a vizsgált két évtizedben a harmadával csökkent, ugyanakkor a 2019. évben rögzített (az elmúlt két évtized legalacsonyabb száma) adatokhoz képest emelkedés figyelhető meg (2019: 250; 2020: 343; 2021: 323). Megjegyzendő, hogy a statisztikai adatok ezen esetben is csak jelzésértékűek, az ilyen cselekményekre adott egyéni (társadalmi) reakciók ugyanis döntő kihatással lehetnek a büntetőeljárás megindulására és lefolytatására.

Az előző évhez képest 2021-ben kismértékben csökkent a **regisztrált közlekedési bűncselekmények** száma. A korábbi években folyamatosan emelkedő tendenciát mutató járművezetés ittas, vagy bódult állapotban bűncselekmények száma már 2019-ben és 2020-ban is mérséklődött, 2021-ben pedig tovább csökkent (2019: 14 564; 2020: 14 556; 2021: 12 429). Az adatok csökkenése azt eredményezte, hogy a 2021. évi adat az elmúlt húsz év átlagánál 2%-kal alacsonyabb.

A Btk. 379. §-ába ütköző, korábban önálló bűncselekményt képező **orgazdaságot** a Btk. 2021. január 1. napjával hatályos módosítása beolvasztotta a **pénzmosás**ba. Figyelemmel az ENyÜBS adatgyűjtés output jellegére, a kiadvány még külön kiemelten tartalmazza az orgazdaság bűncselekmény adatait, ugyanakkor figyelemmel ennek töredékes jellegére, az adat a korábbi évek adataival nem összevethető.

Fenti jogszabályi változás miatt a kiadvány 2021. évtől tartalmazza a pénzmosás regisztrált bűncselekményi számait (az egységes megjelenítés érdekében 2017. évig visszamutatató adatokkal). Fontos azonban kiemelni, hogy a pénzmosás regisztrált bűncselekményi száma sem összevethető a 2020. évi, illetve az azt megelőző adatokkal, figyelemmel az orgazdaság e tényállásba olvasztására.

Továbbá fontos kiemelni, hogy míg korábban az orgazdaság tényállása tíz meghatározott bűncselekményre szűkítette azon bűncselekmények körét, amelyekből származó dologra a bűncselekmény elkövethető volt, addig a pénzmosás vonatkozó (4) bekezdése ilyen szűkítést nem alkalmaz, így annak alapcselekménye bármilyen büntetendő cselekmény lehet. Ezzel egyidejűleg az elkövetési magatartások köre is bővítésre került a 379. § elkövetési magatartásaihoz képest. E kibővített elkövetési magatartási és alapcselekményi körre tekintettel a pénzmosás (4) bekezdése tágabban értelmezi a bűncselekményt, mint a korábbi 379. §, ami a pénzmosás kapcsán regisztrált bűncselekmények számának növekedését eredményezheti a jövőben.

Az egyes bűncselekmények és a kiadványban szerepeltetett bűncselekményi kategóriák statisztikai adatainak 2002 és 2021 közötti változását a kiadványban szereplő táblázatok szemléltetik.

Regisztrált elkövetők és a bűncselekmény elkövetői

A statisztikai értékelés szempontjából kiemelendő, hogy a regisztrált elkövetői kör nem feltétlenül különálló (és egymástól megkülönböztethető) természetes személyek összességét jelenti, hanem a különböző büntetőügyekben szereplő terheltek együttes számát. **Az a személy ugyanis, aki több bűncselekményt követ el, és az egyes cselekményeket külön-külön**

lön büntetőeljárás keretében bírálják el az adott évben, több alkalommal is bekerülhet a bűnügyi statisztikába. Ennek fényében minden olyan megállapítás, ami az elkövetői sokaságra vonatkozik, csak ezen korlát figyelembevételével értelmezhető.

A regisztrált elkövetői kategória száma 2002 óta 39,7%-kal csökkent, ami – tekintve, hogy korábban éves viszonylatban 100 ezer főt meghaladó sokaságról beszélhetünk – jelentős mértékű változásnak mondható.

A regisztrált elkövetők kategóriája – a korábban leírtaknak megfelelően – 2018. július 1-jétől kezdődően kizárólag sárokszámként létezik, **a regisztrált elkövetők életkor szerinti megoszlásának leválogatása az adatállományból nem lehetséges**, ezért a vonatkozó táblázatot jelen kiadvány – a 2021. évi adatok vonatkozásában – a bűncselekmény elkövetői megnevezésű kategória alapján tartalmazza.

A 2. ábra, a 6. ábra és a 12. tábla adatainak helyes értelmezéséhez elengedhetetlen a regisztrált elkövetők és a bűncselekmény elkövetői közötti fogalmi és módszertani eltérések ismerete. A kapcsolódó fogalmi magyarázat a kiadvány végén, a módszertani részben található.

A kriminalitás területi vonatkozásai

A bűnözés területi eloszlását a kiadvány táblázatai csak egyes – a közérdeklődésre számot tartó – bűncselekmények adataira építve vizsgálják. Ennek oka, hogy az össz-bűnözés területi „különbségeiről” csak igen korlátozott következtetések fogalmazhatók meg, ugyanis **az elkövetés helye szerint csoportosított bűncselekmények nem mindegyike köthető egyértelműen egy földrajzi/közigazgatási helyhez** (pl. a gazdasági bűncselekmények jellemzően ilyenek), azzal együtt, hogy jogi, adminisztratív értelemben ezek is kapcsolódnak adott településhez. Ennek azért van jelentősége, mert az adatokból levont következtetések – különösen a területi egységek kisebb szintjei felé haladva – összességében vonatkoznak az elkövetési hely kriminalitására, ezáltal bizonyos értelemben leegyszerűsítők lehetnek.

A probléma megoldásaként a teljes bűnözés helyett érdekesebb leszűkíteni azt a bűncselekményi kört, amelyek esetében kétséget kizáróan beszélhetünk elkövetési helyről, és ezek közül is a kiemelt jelentőségűekre érdemes fókuszálni. Táblázatainkban ezért **a befejezett szándékos emberölések, a szándékos testi sértések, a garázdaságok, a lopások (és ezen belül a személygépkocsi lopások), valamint a rablások** adatait tüntettük fel területi, így régiós, megyei, illetve a főváros vonatkozásában kerületi bontásokban. A területi összevetésnek az időbeli változásait is vizsgáltuk (az elmúlt 5 éves időszakot illetően), amelyhez két mutatót: a bűncselekmények abszolút és a százezer lakosra vetített számadatait használtuk fel.

Kezdeményezett Büntetőeljárások Statisztikája

A kezdeményezett eljárások adatai bemutató adatgyűjtés 2018. július 1-jétől kezdődően ún. input statisztikaként áll a rendelkezésünkre.

Mivel a feljelentésben rendelkezésre álló – az adatszolgáltatás alapjául szolgáló – információk előzetes jellegűek, az ENyÜBS-KBS az adatok szűk körére korlátozódik. Jelen kiadványban az ENyÜBS-KBS adatállományból a 2019–2021. évi adatok vonatkozásában bemutatásra kerül a kezdeményezett büntetőügyek cselekményeinek megoszlása a tudomásszerzés módja (feljelentésre, hivatalból vagy eredményes előkészítő eljárást követően) szerinti csoportosításban.

Jelmagyarázat:

– = A jelenség nem fordul elő.

x = A mutató nem értelmezhető.

0 = A mutató értéke olyan kicsi,
hogy kerekítve zérust ad.

I. SZÁMÚ TÁBLA

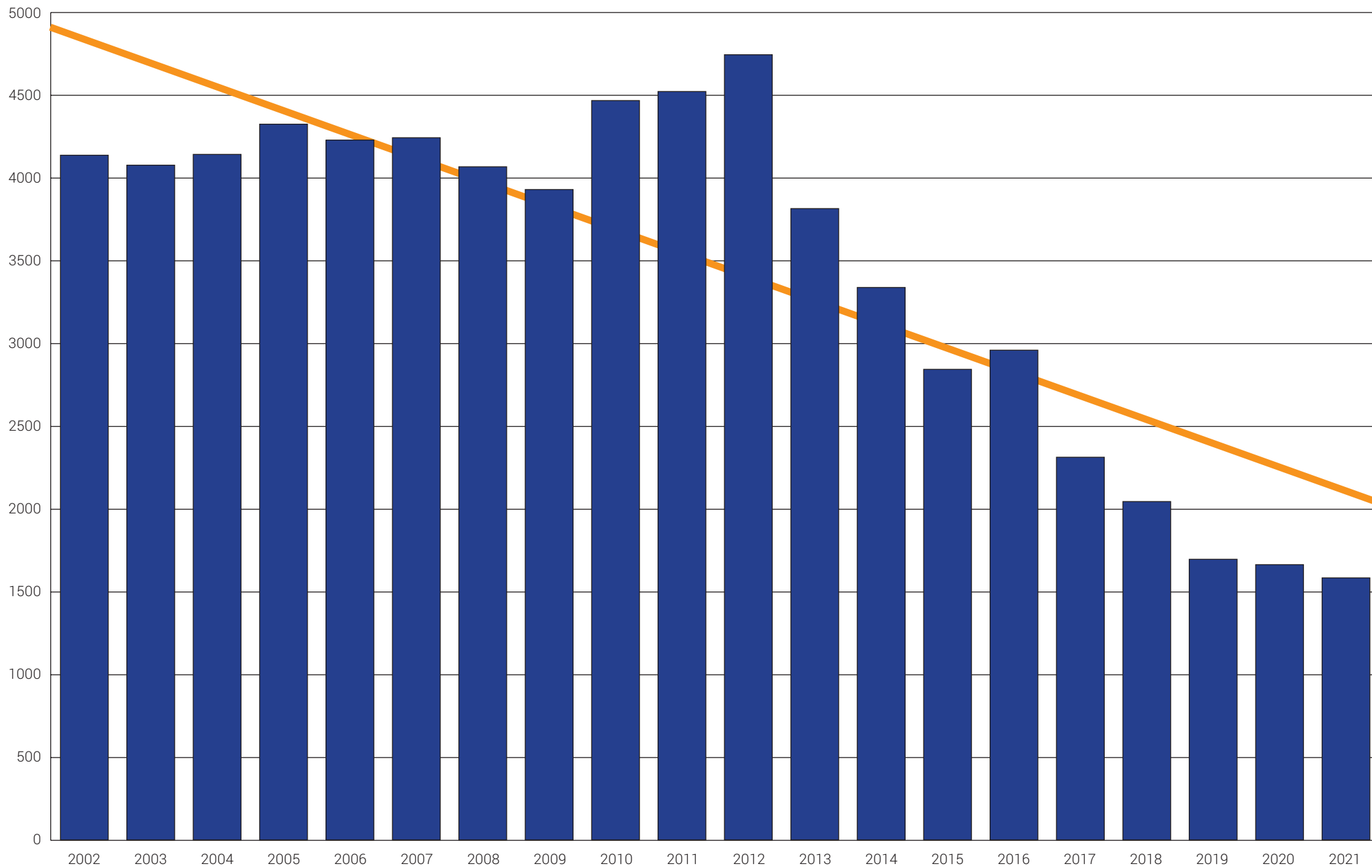
AZ ÖSSZBŰNÖZÉS EGYES MUTATÓINAK ALAKULÁSA, 2002–2021

| Év | Regisztrált bűncselekmények | | | | Regisztrált elkövetők | | |
|------|-----------------------------|----------------------------------|--|---|-----------------------|----------------------------------|--|
| | száma | számának változása (2002 = 100%) | 100 ezer lakosra jutó száma ¹ | ebből: ismeretlen elkövetőjű ² | száma | számának változása (2002 = 100%) | 100 ezer lakosra jutó száma ¹ |
| 2002 | 420 782 | 100,0 | 4135,5 | 200 784 | 129 454 | 100,0 | 1272,3 |
| 2003 | 413 343 | 98,2 | 4075,4 | 179 250 | 124 924 | 96,5 | 1231,7 |
| 2004 | 418 883 | 99,5 | 4140,5 | 181 245 | 137 195 | 106,0 | 1356,1 |
| 2005 | 436 522 | 103,7 | 4323,0 | 179 328 | 140 211 | 108,3 | 1388,6 |
| 2006 | 425 941 | 101,2 | 4227,0 | 174 120 | 129 991 | 100,4 | 1290,0 |
| 2007 | 426 914 | 101,5 | 4241,1 | 187 668 | 121 561 | 93,9 | 1207,6 |
| 2008 | 408 409 | 97,1 | 4065,6 | 178 285 | 122 695 | 94,8 | 1221,4 |
| 2009 | 394 034 | 93,6 | 3928,2 | 182 602 | 120 141 | 92,8 | 1197,1 |
| 2010 | 447 186 | 106,3 | 4465,5 | 221 194 | 129 945 | 100,4 | 1297,6 |
| 2011 | 451 371 | 107,3 | 4520,2 | 245 080 | 120 529 | 93,1 | 1207,0 |
| 2012 | 472 236 | 112,2 | 4742,4 | 274 143 | 108 306 | 83,7 | 1087,7 |
| 2013 | 377 829 | 89,8 | 3813,1 | 177 877 | 109 876 | 84,9 | 1108,9 |
| 2014 | 329 575 | 78,3 | 3336,7 | 139 020 | 108 466 | 83,8 | 1098,1 |
| 2015 | 280 113 | 66,6 | 2842,2 | 109 178 | 101 494 | 78,4 | 1029,8 |
| 2016 | 290 779 | 69,1 | 2957,9 | 91 073 | 100 933 | 78,0 | 1026,7 |
| 2017 | 226 452 | 53,8 | 2311,3 | 77 034 | 92 896 | 71,8 | 948,2 |
| 2018 | 199 830 | 47,5 | 2043,6 | 63 190 | 87 733 | 67,8 | 897,2 |
| 2019 | 165 648 | 39,4 | 1695,0 | 56 718 | 73 765 | 57,0 | 754,8 |
| 2020 | 162 416 | 38,6 | 1662,5 | 48 918 | 77 552 | 59,9 | 793,8 |
| 2021 | 154 012 | 36,6 | 1582,7 | 39 314 | 78 038 | 60,3 | 802,0 |

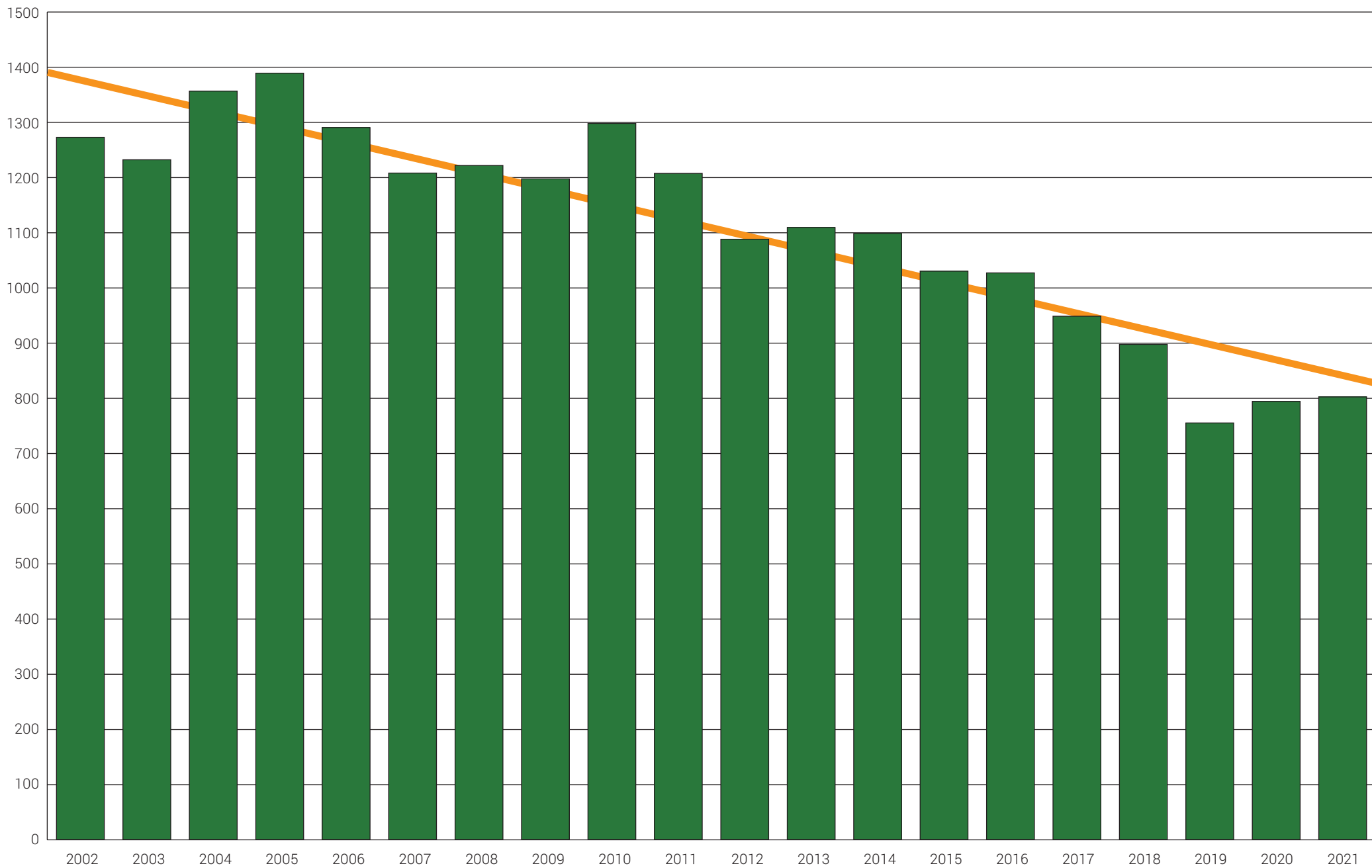
¹ Az adott év január 1-jei lakónépesség adatai alapján számított adat.

² Azon regisztrált bűncselekmények száma, amelyek esetében a bűncselekményt nem a gyanúsított követte el; nem állapítható meg, hogy a bűncselekményt a gyanúsított követte el; nem állapítható meg az elkövető kiléte.

A REGISZTRÁLT BŰNCSELEKMÉNYEK 100 EZER LAKOSRA JUTÓ SZÁMÁNAK ALAKULÁSA, 2002–2021



A REGISZTRÁLT ELKÖVETŐK 100 EZER LAKOSRA JUTÓ SZÁMÁNAK ALAKULÁSA, 2002–2021



2. SZÁMÚ TÁBLA

A LOPÁSOK ÉS A RABLÁSOK SZÁMÁNAK ALAKULÁSA, 2002–2021

| Év | Lopások | | | | Rablások | | | |
|------|---------|--|----------------------------------|--------------------------------------|----------|--|----------------------------------|--------------------------------------|
| | száma | 100 ezer lakosra jutó száma ¹ | számának változása (2002 = 100%) | számának változása (előző év = 100%) | száma | 100 ezer lakosra jutó száma ¹ | számának változása (2002 = 100%) | számának változása (előző év = 100%) |
| 2002 | 206 182 | 2026,4 | 100,0 | 90,1 | 3389 | 33,3 | 100,0 | 102,1 |
| 2003 | 180 937 | 1784,0 | 87,8 | 87,8 | 3289 | 32,4 | 97,0 | 97,0 |
| 2004 | 183 198 | 1810,8 | 88,9 | 101,2 | 3227 | 31,9 | 95,2 | 98,1 |
| 2005 | 177 802 | 1760,8 | 86,2 | 97,1 | 2982 | 29,5 | 88,0 | 92,4 |
| 2006 | 170 703 | 1694,1 | 82,8 | 96,0 | 2709 | 26,9 | 79,9 | 90,8 |
| 2007 | 173 869 | 1727,3 | 84,3 | 101,9 | 3119 | 31,0 | 92,0 | 115,1 |
| 2008 | 170 127 | 1693,6 | 82,5 | 97,8 | 3128 | 31,1 | 92,3 | 100,3 |
| 2009 | 162 945 | 1624,4 | 79,0 | 95,8 | 3159 | 31,5 | 93,2 | 101,0 |
| 2010 | 185 161 | 1849,0 | 89,8 | 113,6 | 3396 | 33,9 | 100,2 | 107,5 |
| 2011 | 182 073 | 1823,3 | 88,3 | 98,3 | 3203 | 32,1 | 94,5 | 94,3 |
| 2012 | 184 896 | 1856,8 | 89,7 | 101,6 | 3036 | 30,5 | 89,6 | 94,8 |
| 2013 | 167 657 | 1692,0 | 81,3 | 90,7 | 2298 | 23,2 | 67,8 | 75,7 |
| 2014 | 141 625 | 1433,8 | 68,7 | 84,7 | 1954 | 19,8 | 57,7 | 85,0 |
| 2015 | 111 446 | 1130,8 | 54,1 | 78,7 | 1443 | 14,6 | 42,6 | 73,8 |
| 2016 | 92 149 | 937,4 | 44,7 | 82,7 | 1141 | 11,6 | 33,7 | 79,1 |
| 2017 | 78 311 | 799,3 | 38,0 | 85,0 | 853 | 8,7 | 25,2 | 74,8 |
| 2018 | 62 349 | 637,6 | 30,2 | 79,6 | 710 | 7,3 | 21,0 | 83,2 |
| 2019 | 55 059 | 563,4 | 26,7 | 88,3 | 637 | 6,5 | 18,8 | 89,7 |
| 2020 | 48 627 | 497,7 | 23,6 | 88,3 | 616 | 6,3 | 18,2 | 96,7 |
| 2021 | 40 852 | 419,8 | 19,8 | 84,0 | 543 | 5,6 | 16,0 | 88,1 |

¹ Az adott év január 1-jei lakónépesség adatai alapján számított adat.

3. SZÁMÚ TÁBLA

A VAGYON ELLENI BŰNCSELEKMÉNYEK SZÁMA, 2017–2021

| | 2017 | 2018 | 2019 | 2021 | 2021 |
|--|---------|--------|--------|--------|--------|
| Vagyon elleni bűncselekmények ¹ | 117 261 | 96 338 | 81 810 | 74 053 | 65 155 |
| <i>ebből:</i> | | | | | |
| lopás | 78 311 | 62 349 | 55 059 | 48 627 | 40 852 |
| rongálás | 6 478 | 6 051 | 5 487 | 5 631 | 5 247 |
| sikkasztás | 2 452 | 2 562 | 1 429 | 1 554 | 1 248 |
| csalás | 22 197 | 19 180 | 14 350 | 12 026 | 12 755 |
| gazdasági csalás ² | 2 | 3 | 2 | 6 | 1 |
| információs rendszer felhasználásával elkövetett csalás ³ | 4 497 | 3 073 | 2 634 | 3 401 | 2 700 |
| hűtlen kezelés | 36 | 73 | 48 | 24 | 44 |
| hanyag kezelés | 3 | 3 | 2 | 1 | 1 |
| jogtalan elsajátítás | 1 666 | 1 522 | 1 530 | 1 464 | 1 168 |
| orgazdaság ⁴ | 612 | 590 | 357 | 422 | 263 |
| jármű önkényes elvétele | 963 | 888 | 908 | 883 | 873 |
| uzsora-bűncselekmény | 44 | 44 | 4 | 7 | 3 |

¹ A Btk. XXXVI. fejezetének megfelelő csoportosítás szerint.

² Hatályos: 2013. VII. 1-től. (374.§).

³ A Btk. 375. §-ához és a korábbi Btk. 300/C. § (3)–(4) bekezdéseivel, valamint a 313/C. § (1)–(6) bekezdéseivel tartozó adatok.

⁴ A Btk. 2021. január 1. napjával hatályos módosítása hatályon kívül helyezte.

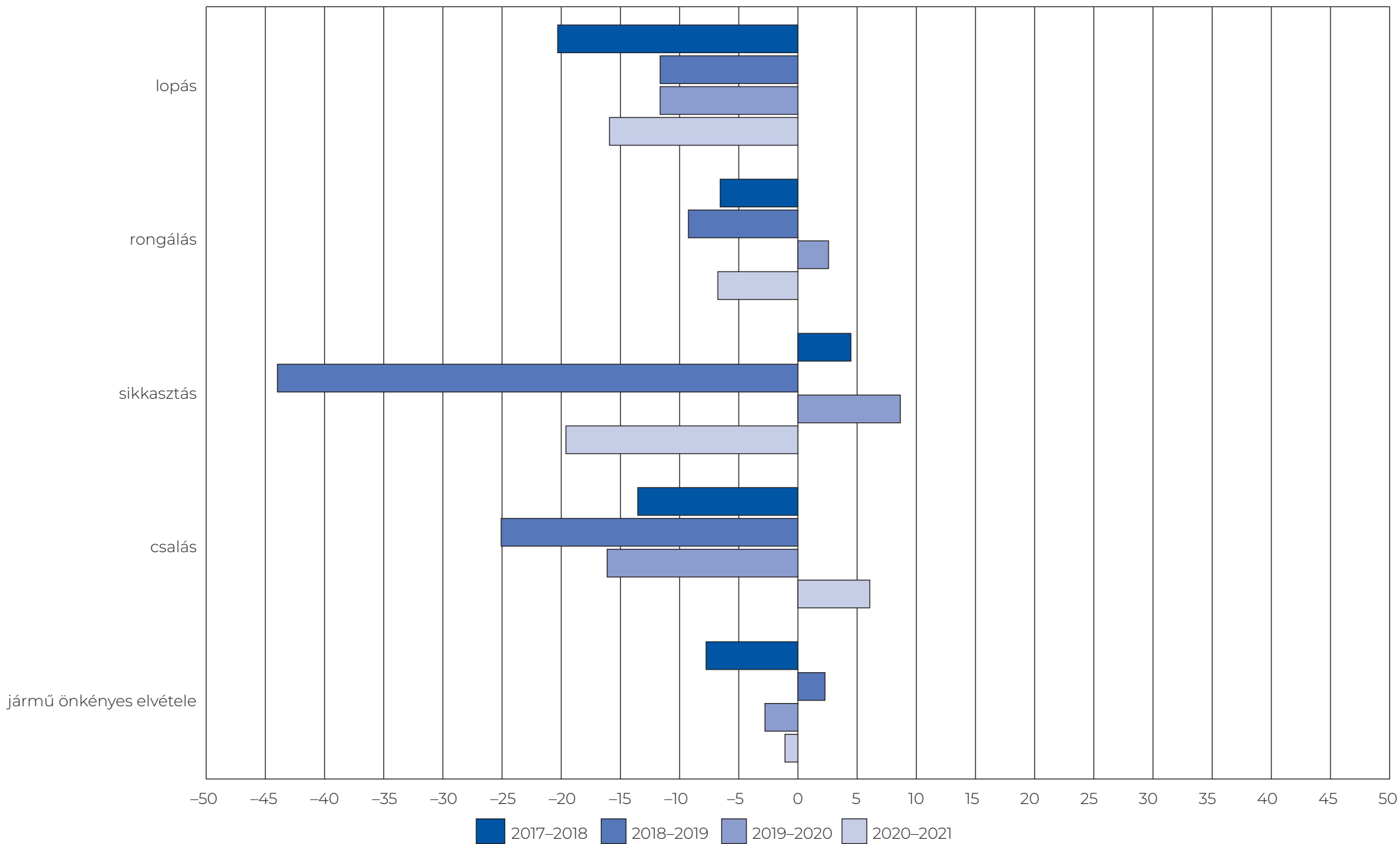
4. SZÁMÚ TÁBLA

A VAGYON ELLENI ERŐSZAKOS BŰNCSELEKMÉNYEK SZÁMA, 2017–2021

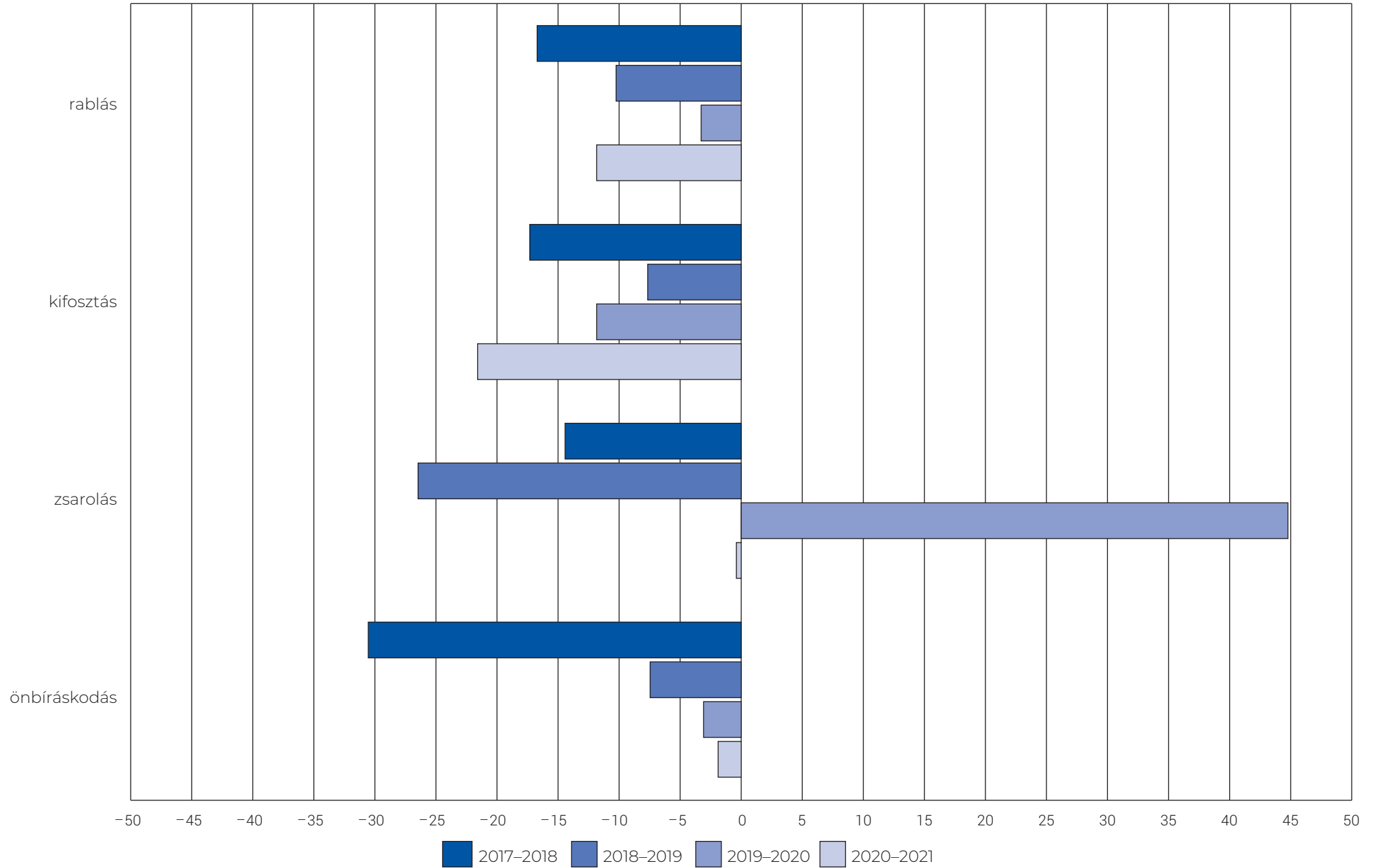
| | 2017 | 2018 | 2019 | 2021 | 2021 |
|--|------|------|------|------|------|
| Vagyon elleni erőszakos bűncselekmények ⁵ | 2990 | 2436 | 2190 | 2095 | 1793 |
| <i>ebből:</i> | | | | | |
| rablás | 853 | 710 | 637 | 616 | 543 |
| kifosztás | 1534 | 1267 | 1170 | 1031 | 807 |
| zsarolás | 255 | 218 | 160 | 232 | 231 |
| önbíráskodás | 348 | 241 | 223 | 216 | 212 |

⁵ A Btk. XXXV. fejezetének megfelelő csoportosítás szerint.

EGYES VAGYON ELLENI BŰNCSELEKMÉNYEK SZÁMÁNAK VÁLTOZÁSA, 2017–2021 (ELŐZŐ ÉV = 100%)



A VAGYON ELLENI ERŐSZAKOS BŰNCSELEKMÉNYEK SZÁMÁNAK VÁLTOZÁSA, 2017–2021 (ELŐZŐ ÉV = 100%)



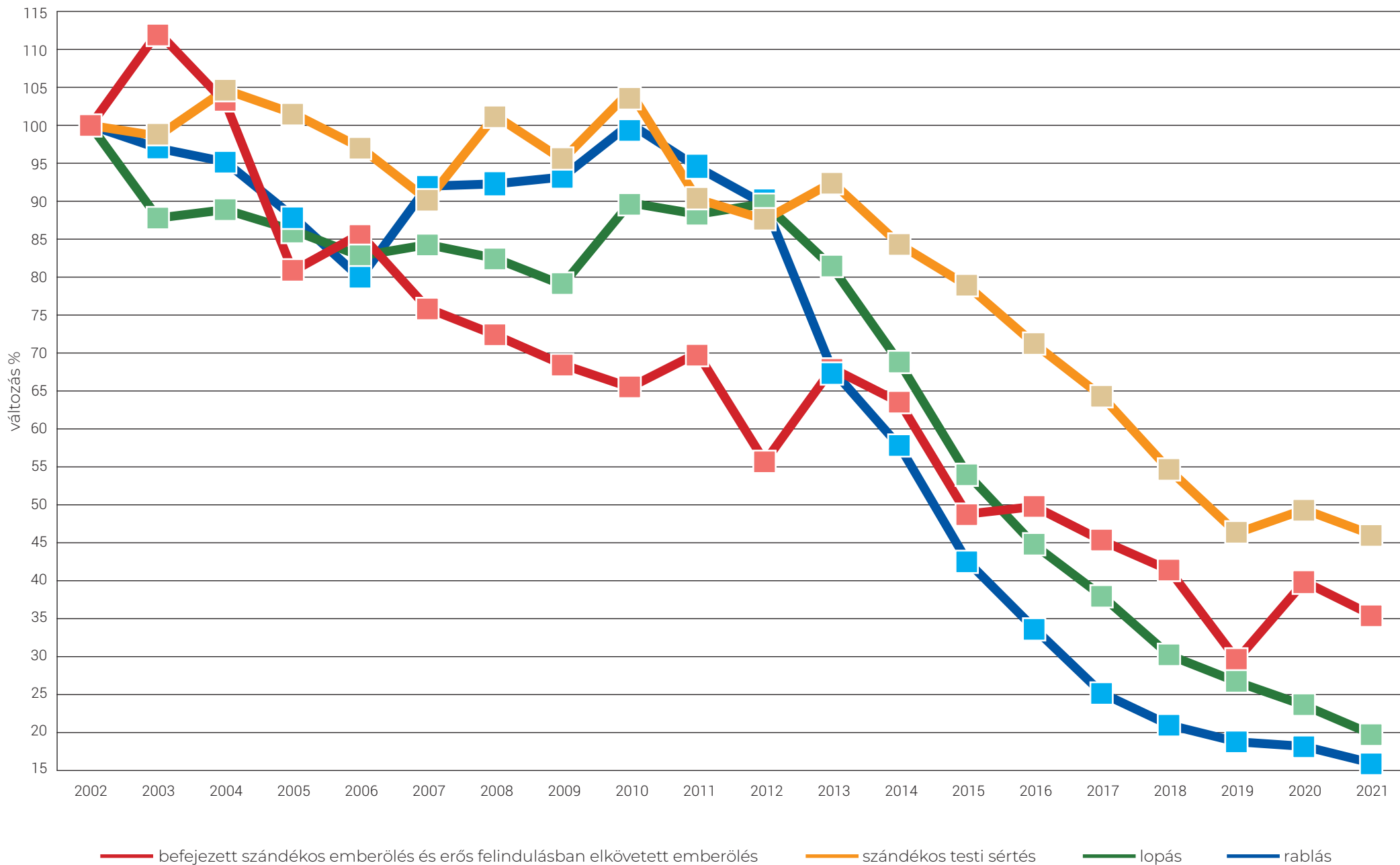
**AZ ÉLET, A TESTI ÉPSÉG ÉS AZ EGÉSZSÉG ELLENI BŰNCSELEKMÉNYEK,
ÉS EZEN BELÜL A SZÁNDÉKOS BEFEJEZETT EMBERÖLÉSEK ÉS A SZÁNDÉKOS TESTI SÉRTÉSEK SZÁMÁNAK ALAKULÁSA, 2002–2021**

| Év | Az élet, a testi épség és az egészség elleni bűncselekmények száma ¹ | Ebből: | | | | | | | |
|------|---|---|-------------------------------------|---|--------------------------------|---------------------------------------|-------------------------------------|---|--------------------------------|
| | | szándékos befejezett emberölések ² | | | | szándékos testi sértések ³ | | | |
| | | száma | számának változása (2002 = 100%) | számának változása (előző év = 100%) | 100 ezer lakosra jutó száma | száma | számának változása (2002 = 100%) | számának változása (előző év = 100%) | 100 ezer lakosra jutó száma |
| 2002 | 13 209 | 203 | 100,0 | 79,9 | 2,0 | 7531 | 100,0 | 103,7 | 74,0 |
| 2003 | 13 167 | 228 | 112,3 | 112,3 | 2,2 | 7428 | 98,6 | 98,6 | 73,2 |
| 2004 | 14 428 | 209 | 103,0 | 91,7 | 2,1 | 7882 | 104,7 | 106,1 | 77,9 |
| 2005 | 14 216 | 164 | 80,8 | 78,5 | 1,6 | 7650 | 101,6 | 97,1 | 75,8 |
| 2006 | 13 384 | 174 | 85,7 | 106,1 | 1,7 | 7309 | 97,1 | 95,5 | 72,5 |
| 2007 | 13 004 | 154 | 75,9 | 88,5 | 1,5 | 6796 | 90,2 | 93,0 | 67,5 |
| 2008 | 14 550 | 147 | 72,4 | 95,5 | 1,5 | 7632 | 101,3 | 112,3 | 76,0 |
| 2009 | 14 233 | 139 | 68,5 | 94,6 | 1,4 | 7194 | 95,5 | 94,3 | 71,7 |
| 2010 | 15 992 | 133 | 65,5 | 95,7 | 1,3 | 7868 | 104,5 | 109,4 | 78,6 |
| 2011 | 15 553 | 142 | 70,0 | 106,8 | 1,4 | 6800 | 90,3 | 86,4 | 68,1 |
| 2012 | 15 404 | 113 | 55,7 | 79,6 | 1,1 | 6596 | 87,6 | 97,0 | 66,2 |
| 2013 | 14 523 | 138 | 68,0 | 122,1 | 1,4 | 6967 | 92,5 | 105,6 | 70,3 |
| 2014 | 14 706 | 129 | 63,5 | 93,5 | 1,3 | 6345 | 84,3 | 91,2 | 64,5 |
| 2015 | 13 684 | 99 | 48,8 | 76,7 | 1,0 | 5942 | 78,9 | 93,6 | 60,3 |
| 2016 | 12 714 | 101 | 49,8 | 102,0 | 1,0 | 5359 | 71,2 | 90,2 | 54,5 |
| 2017 | 11 630 | 92 | 45,3 | 91,1 | 0,9 | 4842 | 64,3 | 90,4 | 49,4 |
| 2018 | 9 490 | 84 | 41,4 | 91,3 | 0,9 | 4110 | 54,6 | 84,9 | 42,0 |
| 2019 | 7 900 | 60 | 29,6 | 71,4 | 0,6 | 3490 | 46,3 | 84,9 | 35,7 |
| 2020 | 8 391 | 81 | 39,9 | 135,0 | 0,8 | 3721 | 49,4 | 106,6 | 38,2 |
| 2021 | 7 641 | 72 | 35,5 | 88,9 | 0,7 | 3469 | 46,1 | 93,2 | 35,6 |

¹ A Btk. XV. fejezetének megfelelő csoportosítás szerint.

² Az erős felindulásból elkövetett emberöléssel együtt, illetve a gondatlan emberölés és az emberölés kísérlete esetei nélkül.

³ A gondatlan testi sértés, és a könnyű testi sértés alakzatai nélkül.

EGYES A KÖZBIZTONSÁG SZEMPONTJÁBÓL KIEMELT JELENTŐSÉGŰ BŰNCSELEKMÉNYEK SZÁMÁNAK VÁLTOZÁSA, 2002–2021 (2002 = 100%)


6. SZÁMÚ TÁBLA

A KÖZLEKEDÉSI BŰNCSELEKMÉNYEK SZÁMA ÉS MEGOSZLÁSA, 2002–2021

| Év | Közlekedési bűncselekmények | | Ebből: | | | | | | | | Ebből: | |
|------|--------------------------------|--|------------------------|--|-------------------------------------|--|--|--|-------------------------------------|--|--|--|
| | | | közúti baleset okozása | | ebből: halált okozó ¹ | | járművezetés ittas vagy bódult állapotban | | ebből: halált okozó ¹ | | közúti közlekedési bűncselekmények ² | |
| | száma | számának változása (2002 = 100%) | száma | számának változása (2002 = 100%) | száma | számának változása (2002 = 100%) | száma | számának változása (2002 = 100%) | száma | számának változása (2002 = 100%) | száma | számának változása (2002 = 100%) |
| 2002 | 21 588 | 100,0 | 4137 | 100,0 | 513 | 100,0 | 13 469 | 100,0 | 104 | 100,0 | 20 015 | 100,0 |
| 2003 | 20 142 | 93,3 | 3891 | 94,1 | 491 | 95,7 | 12 831 | 95,3 | 86 | 82,7 | 18 990 | 94,9 |
| 2004 | 22 112 | 102,4 | 4507 | 108,9 | 532 | 103,7 | 13 872 | 103,0 | 81 | 77,9 | 20 872 | 104,3 |
| 2005 | 22 826 | 105,7 | 4439 | 107,3 | 531 | 103,5 | 14 579 | 108,2 | 90 | 86,5 | 21 766 | 108,7 |
| 2006 | 21 670 | 100,4 | 4068 | 98,3 | 468 | 91,2 | 14 084 | 104,6 | 72 | 69,2 | 20 414 | 102,0 |
| 2007 | 23 006 | 106,6 | 4401 | 106,4 | 482 | 94,0 | 14 313 | 106,3 | 85 | 81,7 | 21 268 | 106,3 |
| 2008 | 19 451 | 90,1 | 3719 | 89,9 | 371 | 72,3 | 11 681 | 86,7 | 46 | 44,2 | 17 836 | 89,1 |
| 2009 | 17 664 | 81,8 | 3353 | 81,0 | 350 | 68,2 | 11 113 | 82,5 | 59 | 56,7 | 16 283 | 81,4 |
| 2010 | 16 447 | 76,2 | 3069 | 74,2 | 291 | 56,7 | 9 916 | 73,6 | 55 | 52,9 | 14 981 | 74,8 |
| 2011 | 14 001 | 64,9 | 2635 | 63,7 | 254 | 49,5 | 7 783 | 57,8 | 31 | 29,8 | 12 590 | 62,9 |
| 2012 | 13 084 | 60,6 | 2596 | 62,8 | 239 | 46,6 | 7 090 | 52,6 | 29 | 27,9 | 11 611 | 58,0 |
| 2013 | 14 804 | 68,6 | 2463 | 59,5 | 211 | 41,1 | 9 030 | 67,0 | 22 | 21,2 | 13 845 | 69,2 |
| 2014 | 17 637 | 81,7 | 2689 | 65,0 | 229 | 44,6 | 12 728 | 94,5 | 26 | 25,0 | 16 997 | 84,9 |
| 2015 | 17 695 | 82,0 | 2792 | 67,5 | 249 | 48,5 | 12 998 | 96,5 | 24 | 23,1 | 17 103 | 85,5 |
| 2016 | 19 830 | 91,9 | 3072 | 74,3 | 243 | 47,4 | 14 981 | 111,2 | 28 | 26,9 | 19 260 | 96,2 |
| 2017 | 20 651 | 95,7 | 2807 | 67,9 | 233 | 45,4 | 16 155 | 119,9 | 31 | 29,8 | 20 051 | 100,2 |
| 2018 | 20 922 | 96,9 | 2706 | 65,4 | 227 | 44,2 | 16 673 | 123,8 | 31 | 29,8 | 20 343 | 101,6 |
| 2019 | 18 458 | 85,5 | 2436 | 58,9 | 187 | 36,5 | 14 564 | 108,1 | 19 | 18,3 | 17 874 | 89,3 |
| 2020 | 18 975 | 87,9 | 2753 | 66,5 | 242 | 47,2 | 14 556 | 108,1 | 36 | 34,6 | 18 359 | 91,7 |
| 2021 | 17 663 | 81,8 | 2361 | 57,1 | 198 | 38,6 | 12 429 | 92,3 | 28 | 26,9 | 15 733 | 78,6 |

¹A halált okozó, a kettőnél több ember halálát okozó és a halálos tömegszerencsétlenséget okozó cselekmények száma.

²A vasúti, légi és vízi közlekedési bűncselekmények nélkül.

7. SZÁMÚ TÁBLA

A GYERMEKEK ÉRDEKÉT SÉRTŐ ÉS A CSALÁD ELLENI BŰNCSELEKMÉNYEK SZÁMA, 2002–2021

| Év | A gyermekek érdekét sértő és a család elleni bűncselekmények ¹ | | Ebből: | | | | |
|------|---|-------------------------------------|------------------------------------|-------------------------------------|--------------------------------------|-------------------------------------|---------------------------------|
| | | | tartási kötelezettség elmulasztása | | kiskorú veszélyeztetése ² | | kapcsolati erőszak ³ |
| | száma | számának változása (2002 = 100%) | száma | számának változása (2002 = 100%) | száma | számának változása (2002 = 100%) | száma |
| 2002 | 3515 | 100,0 | 2398 | 100,0 | 1073 | 100,0 | x |
| 2003 | 3911 | 111,3 | 2524 | 105,3 | 1316 | 122,6 | x |
| 2004 | 4789 | 136,2 | 2771 | 115,6 | 1973 | 183,9 | x |
| 2005 | 4863 | 138,3 | 2764 | 115,3 | 2039 | 190,0 | x |
| 2006 | 4522 | 128,6 | 2668 | 111,3 | 1809 | 168,6 | x |
| 2007 | 4342 | 123,5 | 2523 | 105,2 | 1785 | 166,4 | x |
| 2008 | 4475 | 127,3 | 2586 | 107,8 | 1863 | 173,6 | x |
| 2009 | 4740 | 134,9 | 2732 | 113,9 | 1979 | 184,4 | x |
| 2010 | 5107 | 145,3 | 3107 | 129,6 | 1972 | 183,8 | x |
| 2011 | 5035 | 143,2 | 2981 | 124,3 | 2019 | 188,2 | x |
| 2012 | 4451 | 126,6 | 2709 | 113,0 | 1699 | 158,3 | x |
| 2013 | 4210 | 119,8 | 2584 | 107,8 | 1575 | 146,8 | 20 |
| 2014 | 4163 | 118,4 | 2475 | 103,2 | 1473 | 137,3 | 158 |
| 2015 | 4128 | 117,4 | 2147 | 89,5 | 1614 | 150,4 | 324 |
| 2016 | 3918 | 111,5 | 2058 | 85,8 | 1439 | 134,1 | 391 |
| 2017 | 3590 | 102,1 | 1926 | 80,3 | 1248 | 116,3 | 396 |
| 2018 | 2967 | 84,4 | 1553 | 64,8 | 1050 | 97,9 | 339 |
| 2019 | 2417 | 68,8 | 1184 | 49,4 | 818 | 76,2 | 392 |
| 2020 | 2863 | 81,5 | 1186 | 49,5 | 1005 | 93,7 | 650 |
| 2021 | 2968 | 84,4 | 1089 | 45,4 | 1102 | 102,7 | 757 |

¹ A Btk. XX. fejezetének megfelelő csoportosítás szerint.² A korábbi Btk. 195. § alapján leválogatott adatok, amelyek megfeleltethetők a Btk. 208–210. §-aiban foglaltaknak.³ Hatályos: 2013. VII. 1-jétől.

8. SZÁMÚ TÁBLA

A NEMI ÉLET SZABADSÁGA ÉS A NEMI ERKÖLCS ELLENI BŰNCSELEKMÉNYEK SZÁMA, 2002–2021

| Év | A nemi élet szabadsága és a nemi erkölcs elleni bűncselekmények ¹ | | Ebből: | | | | | |
|------|--|----------------------------------|--------------------------------|----------------------------------|----------------|----------------------------------|---------------------------------|----------------------------------|
| | | | szexuális erőszak ² | | szeméremsértés | | gyermekpornográfia ³ | |
| | száma | számának változása (2002 = 100%) | száma | számának változása (2002 = 100%) | száma | számának változása (2002 = 100%) | száma | számának változása (2002 = 100%) |
| 2002 | 1 451 | 100,0 | 515 | 100,0 | 289 | 100,0 | 144 | 100,0 |
| 2003 | 1 345 | 92,7 | 535 | 103,9 | 289 | 100,0 | 80 | 55,6 |
| 2004 | 7 130 | 491,4 | 565 | 109,7 | 341 | 118,0 | 5 832 | 4 050,0 |
| 2005 | 12 854 | 885,9 | 642 | 124,7 | 363 | 125,6 | 11 489 | 7 978,5 |
| 2006 | 16 430 | 1132,3 | 479 | 93,0 | 251 | 86,9 | 15 183 | 10 543,8 |
| 2007 | 10 943 | 754,2 | 468 | 90,9 | 223 | 77,2 | 9 934 | 6 898,6 |
| 2008 | 3 046 | 209,9 | 489 | 95,0 | 327 | 113,1 | 1 846 | 1 281,9 |
| 2009 | 1 842 | 126,9 | 525 | 101,9 | 239 | 82,7 | 721 | 500,7 |
| 2010 | 1 691 | 116,5 | 586 | 113,8 | 258 | 89,3 | 519 | 360,4 |
| 2011 | 1 200 | 82,7 | 462 | 89,7 | 273 | 94,5 | 168 | 116,7 |
| 2012 | 1 875 | 129,2 | 506 | 98,3 | 353 | 122,1 | 661 | 459,0 |
| 2013 | 6 457 | 445,0 | 502 | 97,5 | 337 | 116,6 | 5 225 | 3 628,5 |
| 2014 | 1 395 | 96,1 | 391 | 75,9 | 467 | 161,6 | 142 | 98,6 |
| 2015 | 1 692 | 116,6 | 416 | 80,8 | 543 | 187,9 | 334 | 231,9 |
| 2016 | 1 700 | 117,2 | 404 | 78,4 | 536 | 185,5 | 272 | 188,9 |
| 2017 | 2 760 | 190,2 | 385 | 74,8 | 492 | 170,2 | 1 439 | 999,3 |
| 2018 | 1 544 | 106,4 | 337 | 65,4 | 497 | 172,0 | 211 | 146,5 |
| 2019 | 1 138 | 78,4 | 250 | 48,5 | 398 | 137,7 | 248 | 172,2 |
| 2020 | 1 324 | 91,2 | 343 | 66,6 | 420 | 145,3 | 270 | 187,5 |
| 2021 | 1 371 | 94,5 | 323 | 62,7 | 384 | 132,9 | 390 | 270,8 |

¹ A Btk. XIX. fejezetének megfelelő csoportosítás szerint.² A számítás a Btk. 197. §-ához igazodik, amely – megkötésekkel – megfelelhet a korábbi Btk. 197–198. §-aiban foglaltaknak (erőszakos közöszülés, szemérem elleni erőszak).³ A korábbi Btk. szerint a bűncselekmény megnevezése tiltott pornográf felvétellel visszaélés.

9. SZÁMÚ TÁBLA

A GAZDÁLKODÁS RENDJÉT SÉRTŐ BŰNCSELEKMÉNYEK SZÁMA, 2002–2021

| Év | A gazdálkodás rendjét sértő bűncselekmények ¹ | | Ebből: | | | |
|------|--|-------------------------------------|--------------------------------|-------------------------------------|-------------------|-------------------------------------|
| | | | számvitel rendjének megsértése | | csődbűncselekmény | |
| | száma | számának változása (2002 = 100%) | száma | számának változása (2002 = 100%) | száma | számának változása (2002 = 100%) |
| 2002 | 3169 | 100,0 | 1169 | 100,0 | 1296 | 100,0 |
| 2003 | 3143 | 99,2 | 919 | 78,6 | 1468 | 113,3 |
| 2004 | 3460 | 109,2 | 734 | 62,8 | 1791 | 138,2 |
| 2005 | 3645 | 115,0 | 685 | 58,6 | 1807 | 139,4 |
| 2006 | 3463 | 109,3 | 694 | 59,4 | 1661 | 128,2 |
| 2007 | 3091 | 97,5 | 1274 | 109,0 | 864 | 66,7 |
| 2008 | 4336 | 136,8 | 3137 | 268,3 | 416 | 32,1 |
| 2009 | 3982 | 125,7 | 2890 | 247,2 | 402 | 31,0 |
| 2010 | 4805 | 151,6 | 3577 | 306,0 | 295 | 22,8 |
| 2011 | 4663 | 147,1 | 3522 | 301,3 | 316 | 24,4 |
| 2012 | 2010 | 63,4 | 994 | 85,0 | 333 | 25,7 |
| 2013 | 1439 | 45,4 | 584 | 50,0 | 311 | 24,0 |
| 2014 | 1292 | 40,8 | 630 | 53,9 | 271 | 20,9 |
| 2015 | 1240 | 39,1 | 607 | 51,9 | 293 | 22,6 |
| 2016 | 2126 | 67,1 | 461 | 39,4 | 259 | 20,0 |
| 2017 | 832 | 26,3 | 492 | 42,1 | 218 | 16,8 |
| 2018 | 673 | 21,2 | 357 | 30,5 | 207 | 16,0 |
| 2019 | 441 | 13,9 | 254 | 21,7 | 126 | 9,7 |
| 2020 | 419 | 13,2 | 270 | 23,1 | 107 | 8,3 |
| 2021 | 432 | 13,6 | 259 | 22,2 | 122 | 9,4 |

¹ A Btk. XLI. fejezetének megfelelő csoportosítás szerint.

A KORRUPCIÓS BŰNCSELEKMÉNYEK SZÁMA, 2002–2021

| Év | Korrupciós bűncselekmények ¹ | | Ebből | | | | | | | | | |
|------|--|--|--------------------------|--|-------------------------------------|--|-----------------------------------|--|---|--|------------------------------------|--|
| | | | vesztegetés ² | | vesztegetés elfogadása ³ | | hivatali vesztegetés ⁴ | | hivatali vesztegetés elfogadása ⁵ | | befolyással üzérkedés ⁶ | |
| | száma | számának változása (2002 = 100%) | száma | számának változása (2002 = 100%) | száma | számának változása (2002 = 100%) | száma | számának változása (2002 = 100%) | száma | számának változása (2002 = 100%) | száma | számának változása (2002 = 100%) |
| 2002 | 793 | 100,0 | 30 | 100,0 | 31 | 100,0 | 436 | 100,0 | 230 | 100,0 | 58 | 100,0 |
| 2003 | 783 | 98,7 | 54 | 180,0 | 225 | 725,8 | 301 | 69,0 | 123 | 53,5 | 75 | 129,3 |
| 2004 | 605 | 76,3 | 50 | 166,7 | 78 | 251,6 | 298 | 68,3 | 111 | 48,3 | 60 | 103,4 |
| 2005 | 958 | 120,8 | 112 | 373,3 | 141 | 454,8 | 328 | 75,2 | 233 | 101,3 | 137 | 236,2 |
| 2006 | 480 | 60,5 | 22 | 73,3 | 30 | 96,8 | 218 | 50,0 | 83 | 36,1 | 117 | 201,7 |
| 2007 | 350 | 44,1 | 22 | 73,3 | 53 | 171,0 | 157 | 36,0 | 75 | 32,6 | 37 | 63,8 |
| 2008 | 542 | 68,3 | 52 | 173,3 | 64 | 206,5 | 188 | 43,1 | 88 | 38,3 | 144 | 248,3 |
| 2009 | 964 | 121,6 | 161 | 536,7 | 205 | 661,3 | 295 | 67,7 | 247 | 107,4 | 48 | 82,8 |
| 2010 | 482 | 60,8 | 55 | 183,3 | 92 | 296,8 | 135 | 31,0 | 89 | 38,7 | 106 | 182,8 |
| 2011 | 740 | 93,3 | 66 | 220,0 | 336 | 1083,9 | 101 | 23,2 | 147 | 63,9 | 64 | 110,3 |
| 2012 | 828 | 104,4 | 200 | 666,7 | 297 | 958,1 | 137 | 31,4 | 55 | 23,9 | 115 | 198,3 |
| 2013 | 1105 | 139,3 | 135 | 450,0 | 256 | 825,8 | 343 | 78,7 | 248 | 107,8 | 115 | 198,3 |
| 2014 | 3268 | 412,1 | 1573 | 5243,3 | 110 | 354,8 | 82 | 18,8 | 59 | 25,7 | 1419 | 2446,6 |
| 2015 | 761 | 96,0 | 73 | 243,3 | 277 | 893,5 | 199 | 45,6 | 134 | 58,3 | 53 | 91,4 |
| 2016 | 984 | 124,1 | 28 | 93,3 | 50 | 161,3 | 213 | 48,9 | 622 | 270,4 | 44 | 75,9 |
| 2017 | 1123 | 141,6 | 23 | 76,7 | 27 | 87,1 | 196 | 45,0 | 749 | 325,7 | 103 | 177,6 |
| 2018 | 2046 | 258,0 | 86 | 286,7 | 64 | 206,5 | 1099 | 252,1 | 625 | 271,7 | 140 | 241,4 |
| 2019 | 460 | 58,0 | 54 | 180,0 | 61 | 196,8 | 76 | 17,4 | 166 | 72,2 | 68 | 117,2 |
| 2020 | 2049 | 258,4 | 9 | 30,0 | 29 | 93,5 | 157 | 36,0 | 1821 | 791,7 | 22 | 37,9 |
| 2021 | 6219 | 784,2 | 74 | 246,7 | 45 | 145,2 | 532 | 122,0 | 5444 | 2367,0 | 71 | 122,4 |

¹ A Btk. XXVII. fejezetének megfelelő csoportosítás szerint.² A számítás a Btk. 290. §-ához igazodik, amely megfeleltethető a korábbi Btk. 254. §-ban, valamint a 258/B. § (3)–(4) bekezdéseiben és a 258/C. § (1)–(2) bekezdéseiben foglaltaknak.³ A számítás a Btk. 291. §-ához igazodik, amely megfeleltethető a korábbi Btk. 251–252. §-aiban és a 258/C. § (3)–(4) bekezdéseiben foglaltaknak.⁴ A számítás a Btk. 293. §-ához igazodik, amely megfeleltethető a korábbi Btk. 253. § és a 258/B. § (1)–(2) bekezdéseiben foglaltaknak.⁵ A számítás a Btk. 294. §-ához igazodik, amely megfeleltethető a korábbi Btk. 250. és 258/D. §-aiban foglaltaknak.⁶ Az adatok számítása a Btk. 299. §-ához igazodik (2015. VI. 30-ig a Btk. 300. § is ideértendő), amely megfeleltethető a korábbi Btk. 256. és 258/E. §-aiban foglaltaknak.

A REGISZTRÁLT BŰNCSELEKMÉNYEK SZÁMA EGYES KIEMELT BTK. FEJEZETEK SZERINT, 2017–2021

| Bűncselekmények | 2017 | 2018 | 2019 | 2020 | 2021 |
|---|---------|---------|---------|---------|---------|
| Regisztrált bűncselekmények összesen | 226 452 | 199 830 | 165 648 | 162 416 | 154 012 |
| Ebből: | | | | | |
| Az élet, a testi épség és az egészség elleni bűncselekmények | 11 630 | 9 490 | 7 900 | 8 391 | 7 641 |
| <i>ebből:</i> | | | | | |
| szándékos befejezett emberölés ¹ | 92 | 84 | 60 | 81 | 72 |
| <i>ebből:</i> | | | | | |
| erős felindulásban elkövetett emberölés | 2 | – | – | 5 | 1 |
| öngyilkosságban közreműködés | 1 | – | 1 | – | 2 |
| magzatelhajtás | – | 1 | 1 | – | 3 |
| testi sértés | 10 726 | 8 642 | 7 095 | 7 449 | 6 830 |
| <i>ebből:</i> | | | | | |
| szándékos testi sértés ² | 4 842 | 4 110 | 3 490 | 3 721 | 3 469 |
| foglalkozás körében elkövetett veszélyeztetés | 248 | 268 | 235 | 319 | 292 |
| segítségnyújtás elmulasztása | 467 | 401 | 422 | 408 | 354 |
| gondozási kötelezettség elmulasztása | 8 | 16 | 5 | 7 | 5 |
| Az emberi szabadság elleni bűncselekmények | 519 | 388 | 372 | 404 | 540 |
| <i>ebből:</i> | | | | | |
| személyi szabadság megsértése | 384 | 301 | 253 | 269 | 345 |
| kényszerítés | 113 | 75 | 74 | 63 | 84 |
| emberrablás | 3 | 4 | 5 | 11 | 4 |
| emberrablás feljelentésének elmulasztása | – | – | – | – | – |
| emberkereskedelem és kényszermunka ³ | 10 | 4 | 34 | 57 | 95 |

¹ Az erős felindulásból elkövetett emberöléssel együtt, illetve a gondatlan emberölés és az emberölés kísérlete esetei nélkül.

² A gondatlan testi sértés, és a könnyű testi sértés alakzatai nélkül.

³ 2020. 07. 01. előtt emberkereskedelem.

A REGISZTRÁLT BŰNCSELEKMÉNYEK SZÁMA EGYES KIEMELT BTK. FEJEZETEK SZERINT, 2017–2021

| Bűncselekmények | 2017 | 2018 | 2019 | 2020 | 2021 |
|--|--------|--------|--------|--------|--------|
| Az emberi méltóság és egyes alapvető jogok elleni bűncselekmények | 10 191 | 8 633 | 8 206 | 8 135 | 8 362 |
| <i>ebből:</i> | | | | | |
| a lelkiismereti és vallásszabadság megsértése | – | – | – | – | – |
| közösség tagja elleni erőszak | 38 | 30 | 18 | 10 | 19 |
| magánlaksértés | 1 779 | 1 553 | 1 448 | 1 443 | 1 401 |
| zaklatás | 6 241 | 5 321 | 4 349 | 4 744 | 4 857 |
| magántitok megsértése | – | 1 | – | – | – |
| személyes adattal visszaélés | 722 | 718 | 1 478 | 942 | 1 078 |
| közérdekű adattal visszaélés | 1 | 2 | 4 | – | 1 |
| levéltitok megsértése | 11 | 17 | 8 | 7 | 4 |
| rágalmazás | 153 | 122 | 80 | 76 | 59 |
| becsületsértés | 1 191 | 854 | 800 | 893 | 926 |
| kiszolgáltatott személy megalázása | 2 | 3 | 2 | 5 | 1 |
| kegyeletsértés | 49 | 2 | 6 | 1 | 2 |
| egészségügyi önrendelkezési jog megsértése | – | 1 | – | – | 1 |
| A közlekedési bűncselekmények | 20 651 | 20 922 | 18 458 | 18 975 | 17 663 |
| <i>ebből:</i> | | | | | |
| a közlekedés biztonsága elleni bűncselekmény | 1 066 | 983 | 995 | 1 099 | 1 088 |
| vasúti, légi vagy vízi közlekedés veszélyeztetése | 22 | 24 | 28 | 25 | 22 |
| közúti veszélyeztetés | 215 | 187 | 122 | 167 | 212 |
| közúti baleset okozása | 2 807 | 2 706 | 2 436 | 2 753 | 2 361 |
| járművezetés ittas vagy bódult állapotban | 16 155 | 16 673 | 14 564 | 14 556 | 12 429 |
| járművezetés tiltott átengedése | 204 | 173 | 168 | 202 | 159 |
| cserbenhagyás | 182 | 176 | 145 | 173 | 175 |
| jogellenesen átalakított személyszállítást végző jármű vezetése ⁴ | x | – | – | – | 1 |
| járművezetés az eltiltás hatálya alatt ⁵ | x | x | x | x | 1 216 |

⁴ Hatályos: 2018. VIII. 7-től.⁵ Hatályos: 2021. V. 14-től.

A REGISZTRÁLT BŰNCSELEKMÉNYEK SZÁMA EGYES KIEMELT BTK. FEJEZETEK SZERINT, 2017–2021

| Bűncselekmények | 2017 | 2018 | 2019 | 2020 | 2021 |
|--|-------|-------|-------|-------|-------|
| A gyermekek érdekét sértő és a család elleni bűncselekmények | 3 590 | 2 967 | 2 417 | 2 863 | 2 968 |
| <i>ebből:</i> | | | | | |
| családi jogállás megsértése | 1 | – | – | 1 | 1 |
| kiskorú elhelyezésének megváltoztatása | 18 | 25 | 21 | 20 | 18 |
| kiskorú veszélyeztetése | 1 248 | 1 050 | 818 | 1 005 | 1 102 |
| tartási kötelezettség elmulasztása | 1 926 | 1 553 | 1 184 | 1 186 | 1 089 |
| kapcsolati erőszak | 396 | 339 | 392 | 650 | 757 |
| A nemi élet szabadsága és a nemi erkölcs elleni bűncselekmények | 2 760 | 1 544 | 1 138 | 1 324 | 1 371 |
| <i>ebből:</i> | | | | | |
| szexuális erőszak | 385 | 337 | 250 | 343 | 323 |
| gyermekpornográfia | 1 439 | 211 | 248 | 270 | 390 |
| kitartottság | 31 | 64 | 17 | 21 | 11 |
| kerítés | 98 | 143 | 45 | 31 | 53 |
| szeméremsértés | 492 | 497 | 398 | 420 | 384 |
| A hivatali bűncselekmények | 291 | 316 | 1 507 | 370 | 339 |
| <i>ebből:</i> | | | | | |
| hivatali visszaélés | 180 | 249 | 1 468 | 328 | 295 |
| bántalmazás hivatalos eljárásban | 31 | 33 | 17 | 25 | 20 |
| kényszervallatás | 10 | 6 | 2 | 1 | 3 |
| jogosulatlan titkos információgyűjtés vagy adatszerzés | – | – | – | – | – |
| jogellenes fogvatartás | 2 | 2 | – | 1 | 1 |
| A hivatalos személy elleni bűncselekmények | 916 | 756 | 564 | 684 | 670 |
| <i>ebből:</i> | | | | | |
| hivatalos személy elleni erőszak | 366 | 292 | 158 | 230 | 235 |
| közfeladatot ellátó személy elleni erőszak | 539 | 458 | 402 | 451 | 425 |
| hivatalos személy vagy közfeladatot ellátó személy támogatója elleni erőszak | 11 | 6 | 4 | 3 | 10 |

A REGISZTRÁLT BŰNCSELEKMÉNYEK SZÁMA EGYES KIEMELT BTK. FEJEZETEK SZERINT, 2017–2021

| Bűncselekmények | 2017 | 2018 | 2019 | 2020 | 2021 |
|--|-------|-------|-------|-------|-------|
| Az igazságszolgáltatás elleni bűncselekmények | 2 867 | 2 637 | 1 449 | 1 641 | 1 791 |
| <i>ebből:</i> | | | | | |
| hamis vád | 983 | 991 | 605 | 681 | 804 |
| hatóság félrevezetése | 353 | 323 | 189 | 193 | 201 |
| hamis tanúzás | 616 | 641 | 264 | 301 | 228 |
| kényszerítés hatósági eljárásban | 122 | 70 | 55 | 62 | 69 |
| hatósági eljárás megzavarása | 18 | 19 | 9 | 14 | 12 |
| bűnpártolás | 146 | 105 | 47 | 119 | 86 |
| A korrupciós bűncselekmények | 1 123 | 2 046 | 460 | 2 049 | 6 219 |
| <i>ebből:</i> | | | | | |
| vesztegetés | 23 | 86 | 54 | 9 | 74 |
| vesztegetés elfogadása | 27 | 64 | 61 | 29 | 45 |
| hivatali vesztegetés | 196 | 1 099 | 76 | 157 | 532 |
| hivatali vesztegetés elfogadása | 749 | 625 | 166 | 1 821 | 5 444 |
| vesztegetés bírósági vagy hatósági eljárásában | 13 | 10 | 15 | 6 | 10 |
| vesztegetés elfogadása bírósági vagy hatósági eljárásban | 7 | 7 | 4 | 3 | 5 |
| vesztegetés feljelentésének elmulasztása | – | – | – | – | – |
| befolyással üzérkedés | 103 | 140 | 68 | 22 | 71 |
| A közbiztonság elleni bűncselekmények | 700 | 661 | 583 | 736 | 576 |
| <i>ebből:</i> | | | | | |
| közveszélyokozás | 92 | 71 | 80 | 82 | 75 |
| közérdekű üzem működésének megzavarása | 38 | 52 | 30 | 47 | 49 |
| robbanóanyaggal vagy robbantószerrel visszaélés | 28 | 21 | 17 | 22 | 9 |
| lőfegyverrel vagy lőszerrel visszaélés | 533 | 510 | 451 | 567 | 432 |
| A környezet és a természet elleni bűncselekmények | 1 639 | 1 606 | 1 377 | 1 486 | 1 425 |
| <i>ebből:</i> | | | | | |
| állatkínzás, orvadászat, orvhalászat | 773 | 749 | 786 | 923 | 807 |
| környezetkárosítás | 37 | 32 | 19 | 23 | 25 |
| természetkárosítás | 81 | 450 | 165 | 59 | 71 |
| tiltott állatviadal szervezése | – | 2 | 1 | 1 | 6 |

A REGISZTRÁLT BŰNCSELEKMÉNYEK SZÁMA EGYES KIEMELT BTK. FEJEZETEK SZERINT, 2017–2021

| Bűncselekmények | 2017 | 2018 | 2019 | 2020 | 2021 |
|---|--------|--------|--------|--------|-------|
| A köznyugalom elleni bűncselekmények | 10 787 | 9 550 | 8 705 | 8 680 | 8 422 |
| <i>ebből:</i> | | | | | |
| közösség elleni uszítás | 2 | – | 1 | 2 | 8 |
| nemzeti jelkép megsértése | – | – | – | – | 1 |
| önkénturalmi jelkép használata | 23 | 14 | 15 | 12 | 19 |
| a nemzeti szocialista és kommunista rendszerek bűneinek nyilvános tagadása | 7 | 2 | 1 | 5 | – |
| közveszéllyel fenyegetés | 194 | 133 | 87 | 74 | 65 |
| garázdaság | 10 547 | 9 386 | 8 587 | 8 570 | 8 313 |
| rendbontás | 14 | 15 | 14 | 13 | 10 |
| A közbizalom elleni bűncselekmények | 23 378 | 22 688 | 16 375 | 17 836 | 15978 |
| <i>ebből:</i> | | | | | |
| közokirat-hamisítás | 8 232 | 7 763 | 5 968 | 8 963 | 8 545 |
| hamis magánokirat felhasználása | 10 362 | 11 191 | 7 093 | 5 732 | 4721 |
| okirattal visszaélés | 1 068 | 922 | 697 | 592 | 542 |
| egyedi azonosítójellel visszaélés | 3 608 | 2 751 | 2 559 | 2 489 | 2 123 |
| Az egészséget veszélyeztető bűncselekmények | 7 063 | 8 736 | 7 171 | 7 238 | 7 669 |
| <i>ebből:</i> | | | | | |
| visszaélés kábítószerrel | 6 544 | 8 146 | 6 566 | 6 518 | 7 004 |
| kuruzslás | 10 | 5 | 5 | 3 | – |
| A gazdálkodás rendjét sértő bűncselekmények | 832 | 673 | 441 | 419 | 432 |
| <i>ebből:</i> | | | | | |
| a számvitel rendjének megsértése | 492 | 357 | 254 | 270 | 259 |
| csődbűncselekmény | 218 | 207 | 126 | 107 | 122 |
| A fogyasztók érdekeit és a gazdasági verseny tisztaságát sértő bűncselekmények | 62 | 62 | 15 | 37 | 17 |
| <i>ebből:</i> | | | | | |
| rossz minőségű termék forgalomba hozatala | 5 | – | – | 7 | 3 |
| megfelelőség hamis tanúsítása | – | – | – | 2 | 1 |
| versenytárs utánzása | 19 | 43 | 7 | 1 | 5 |
| fogyasztók megtévesztése | 12 | 14 | 3 | 1 | 7 |

A REGISZTRÁLT BŰNCSELEKMÉNYEK SZÁMA EGYES KIEMELT BTK. FEJEZETEK SZERINT, 2017–2021

| Bűncselekmények | 2017 | 2018 | 2019 | 2020 | 2021 |
|--|---------|--------|--------|--------|--------|
| A pénz- és bélyegforgalom biztonsága elleni bűncselekmények | 1 929 | 2 554 | 946 | 1 292 | 378 |
| <i>ebből:</i> | | | | | |
| pénzhamisítás | 544 | 587 | 450 | 274 | 229 |
| pénzhamisítás elősegítése | 1 | – | 1 | – | 1 |
| bélyeghamisítás | 238 | 91 | 200 | 17 | 13 |
| készpénz-helyettesítő fizetési eszköz hamisítás | 739 | 1 588 | 52 | 784 | 1 |
| A vagyon elleni bűncselekmények | 117 261 | 96 338 | 81 810 | 74 053 | 65 155 |
| <i>ebből:</i> | | | | | |
| lopás | 78 311 | 62 349 | 55 059 | 48 627 | 40 852 |
| rongálás | 6 478 | 6 051 | 5 487 | 5631 | 5 247 |
| sikkasztás | 2 452 | 2 562 | 1 429 | 1 554 | 1 248 |
| csalás | 22 197 | 19 180 | 14 350 | 12 026 | 12 755 |
| hűtlen kezelés | 36 | 73 | 48 | 24 | 44 |
| hanyag kezelés | 3 | 3 | 2 | 1 | 1 |
| jogtalan elsajátítás | 1 666 | 1 522 | 1 530 | 1 464 | 1 168 |
| orgazdaság ⁶ | 612 | 590 | 357 | 422 | 263 |
| jármű önkényes elvétele | 963 | 888 | 908 | 883 | 873 |
| A vagyon elleni erőszakos bűncselekmények | 2 990 | 2 436 | 2 190 | 2 095 | 1 793 |
| <i>ebből:</i> | | | | | |
| rablás | 853 | 710 | 637 | 616 | 543 |
| kifosztás | 1 534 | 1 267 | 1 170 | 1 031 | 807 |
| zsarolás | 255 | 218 | 160 | 232 | 231 |
| önbíráskodás | 348 | 241 | 223 | 216 | 212 |
| A szellemi tulajdonjog elleni bűncselekmények | 806 | 1 181 | 406 | 546 | 675 |
| <i>ebből:</i> | | | | | |
| bitorlás | – | 1 | – | 1 | – |
| szerzői vagy szerzői joghoz kapcsolódó jogok megsértése | 575 | 953 | 106 | 79 | 128 |
| védelmet biztosító műszaki intézkedés kijátszása | 2 | 2 | 1 | – | – |

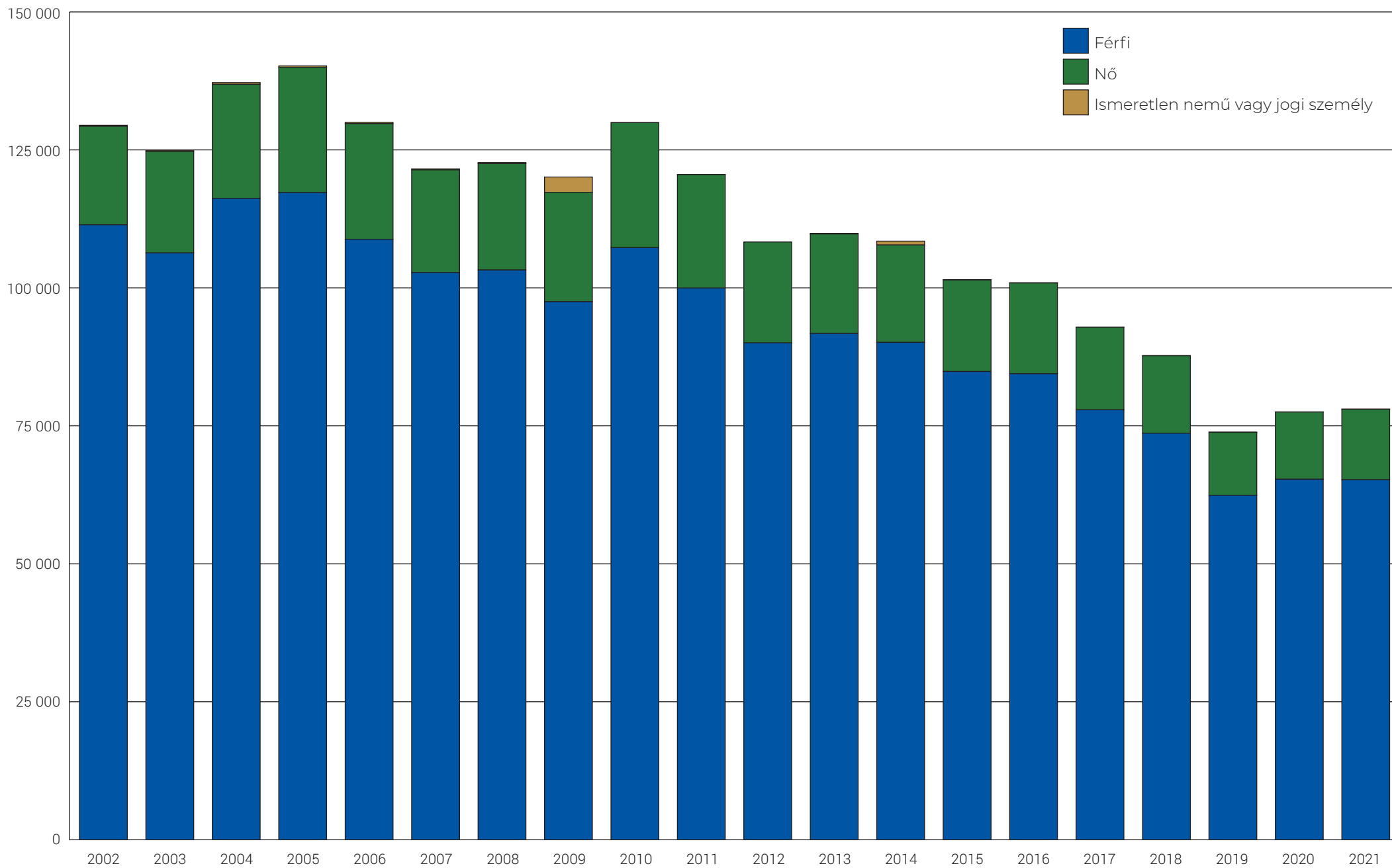
⁶ Hatálytalan: 2021. I. 1-től

A REGISZTRÁLT BŰNCSELEKMÉNYEK SZÁMA EGYES KIEMELT BTK. FEJEZETEK SZERINT, 2017–2021

| Bűncselekmények | 2017 | 2018 | 2019 | 2020 | 2021 |
|---|------|------|------|------|------|
| Pénzmosás | 90 | 263 | 188 | 311 | 358 |
| <i>ebből:</i> | | | | | |
| pénzmosás ⁷ | 90 | 259 | 188 | 308 | 358 |
| a pénzmosással kapcsolatos bejelentési kötelezettség elmulasztása | – | 4 | – | 3 | – |

⁷ 2021. I. 1-től tartalmazza a korábbi orgazdaság (Btk. 379. §) eseteit is.

A REGISZTRÁLT ELKÖVETŐK MEGOSZLÁSA NEMEK SZERINT, 2002–2021



A BŰNCSELEKMÉNY ELKÖVETŐINEK MEGOSZLÁSA NEM ÉS KORCSOPORT SZERINT, 2019–2021

| Korcsoport | 2019 | | | | | 2020 | | | | | 2021 | | | | |
|------------------------|----------------|----------------|---------------|--------------|--------------|----------------|----------------|---------------|--------------|--------------|----------------|----------------|---------------|--------------|--------------|
| | Összesen | férfi | nő | jogi személy | nincs töltve | Összesen | férfi | nő | jogi személy | nincs töltve | Összesen | férfi | nő | jogi személy | nincs töltve |
| Gyermekkorú (0–13) | 1 826 | 1 452 | 372 | – | 2 | 1 734 | 1 399 | 328 | – | 7 | 1 763 | 1 463 | 291 | – | 9 |
| Fiatalkorú (14–17) | 7 863 | 6 383 | 1 480 | – | – | 8 064 | 6 652 | 1 410 | – | 2 | 7 666 | 6 249 | 1 415 | – | 2 |
| Fiatal felnőtt (18–24) | 24 497 | 20 984 | 3 508 | – | 5 | 23 989 | 20 347 | 3 638 | – | 4 | 26 078 | 22 217 | 3 845 | – | 16 |
| Felnőtt (25–59) | 95 735 | 74 907 | 20 815 | – | 13 | 96 608 | 79 864 | 16 728 | – | 16 | 103 611 | 84 935 | 18 669 | – | 7 |
| Idős korú (60–) | 6 740 | 5 465 | 1 273 | – | 2 | 8 543 | 7 270 | 1 267 | – | 6 | 7 557 | 5 961 | 1 591 | – | 5 |
| Jogi személy | 8 | – | – | 8 | – | 12 | – | – | 12 | – | 13 | – | – | 13 | – |
| Összesen | 136 669 | 109 191 | 27 448 | 8 | 22 | 138 950 | 115 532 | 23 371 | 12 | 35 | 146 688 | 120 825 | 25 811 | 13 | 39 |

A SZÁNDÉKOS BEFEJEZETT EMBERÖLÉSEK SZÁMA ÉS 100 EZER LAKOSRA JUTÓ SZÁMA A FŐVÁROS KERÜLETEIBEN, 2017–2021

| Kerületek ¹ | Szándékos befejezett emberölések ² | | | | | | | | | | | | | | | | | | | |
|-------------------------|---|---------|-------------------|----------------------|-----------|---------|-------------------|----------------------|-----------|---------|-------------------|----------------------|-----------|---------|-------------------|----------------------|-----------|---------|-------------------|----------------------|
| | 2017 | | | | 2018 | | | | 2019 | | | | 2020 | | | | 2021 | | | |
| | száma | sorrend | ráta ³ | sorrend ⁴ | száma | sorrend | ráta ³ | sorrend ⁴ | száma | sorrend | ráta ³ | sorrend ⁴ | száma | sorrend | ráta ³ | sorrend ⁴ | száma | sorrend | ráta ³ | sorrend ⁴ |
| I. | – | 9 | – | 9 | – | 15 | – | 15 | 0 | 12 | 0,0 | 12 | 0 | 12 | 0,0 | 12 | 0 | 11 | 0,0 | 11 |
| II. | – | 9 | – | 9 | 1 | 3 | 1,1 | 11 | 1 | 3 | 1,1 | 8 | 0 | 12 | 0,0 | 12 | 0 | 11 | 0,0 | 11 |
| III. | 2 | 3 | 1,5 | 6 | – | 15 | – | 15 | 1 | 3 | 0,8 | 10 | 1 | 6 | 0,8 | 10 | 2 | 1 | 1,5 | 5 |
| IV. | 1 | 6 | 1,0 | 7 | – | 15 | – | 15 | 1 | 3 | 1,0 | 9 | 0 | 12 | 0,0 | 12 | 0 | 11 | 0,0 | 11 |
| V. | – | 9 | – | 9 | – | 15 | – | 15 | 1 | 3 | 3,8 | 3 | 2 | 2 | 7,7 | 1 | 0 | 11 | 0,0 | 11 |
| VI. | 1 | 6 | 2,6 | 3 | – | 15 | – | 15 | 0 | 12 | 0,0 | 12 | 0 | 12 | 0,0 | 12 | 1 | 3 | 2,6 | 2 |
| VII. | – | 9 | – | 9 | 1 | 3 | 1,9 | 3 | 1 | 3 | 1,9 | 4 | 1 | 6 | 1,9 | 6 | 1 | 3 | 2,0 | 3 |
| VIII. | 2 | 3 | 2,6 | 2 | 1 | 3 | 1,3 | 8 | 0 | 12 | 0,0 | 12 | 0 | 12 | 0,0 | 12 | 2 | 1 | 2,7 | 1 |
| IX. | – | 9 | – | 9 | 1 | 3 | 1,7 | 5 | 0 | 12 | 0,0 | 12 | 0 | 12 | 0,0 | 12 | 0 | 11 | 0,0 | 11 |
| X. | – | 9 | – | 9 | 1 | 3 | 1,3 | 9 | 1 | 3 | 1,3 | 6 | 3 | 1 | 3,9 | 2 | 0 | 11 | 0,0 | 11 |
| XI. | – | 9 | – | 9 | 1 | 3 | 0,7 | 14 | 1 | 3 | 0,7 | 11 | 1 | 6 | 0,7 | 11 | 1 | 3 | 0,7 | 10 |
| XII. | – | 9 | – | 9 | 1 | 3 | 1,7 | 4 | 0 | 12 | 0,0 | 12 | 0 | 12 | 0,0 | 12 | 1 | 3 | 1,8 | 4 |
| XIII. | 3 | 1 | 2,5 | 4 | – | 15 | – | 15 | 2 | 2 | 1,6 | 5 | 0 | 12 | 0,0 | 12 | 1 | 3 | 0,8 | 9 |
| XIV. | 1 | 6 | 0,8 | 8 | 1 | 3 | 0,8 | 13 | 0 | 12 | 0,0 | 12 | 1 | 6 | 0,8 | 9 | 0 | 11 | 0,0 | 11 |
| XV. | – | 9 | – | 9 | 1 | 3 | 1,3 | 10 | 1 | 3 | 1,3 | 7 | 2 | 2 | 2,5 | 4 | 1 | 3 | 1,3 | 7 |
| XVI. | 3 | 1 | 4,1 | 1 | 1 | 3 | 1,3 | 7 | 0 | 12 | 0,0 | 12 | 2 | 2 | 2,7 | 3 | 1 | 3 | 1,3 | 6 |
| XVII. | – | 9 | – | 9 | 3 | 1 | 3,4 | 1 | 0 | 12 | 0,0 | 12 | 1 | 6 | 1,1 | 8 | 1 | 3 | 1,2 | 8 |
| XVIII. | 2 | 3 | 2,0 | 5 | 1 | 3 | 1,0 | 12 | 0 | 12 | 0,0 | 12 | 2 | 2 | 2,0 | 5 | 0 | 11 | 0,0 | 11 |
| XIX. | – | 9 | – | 9 | 1 | 3 | 1,7 | 6 | 0 | 12 | 0,0 | 12 | 0 | 12 | 0,0 | 12 | 0 | 11 | 0,0 | 11 |
| XX. | – | 9 | – | 9 | – | 15 | – | 15 | 0 | 12 | 0,0 | 12 | 1 | 6 | 1,5 | 7 | 0 | 11 | 0,0 | 11 |
| XXI. | – | 9 | – | 9 | 2 | 2 | 2,6 | 2 | 3 | 1 | 3,9 | 2 | 0 | 12 | 0,0 | 12 | 0 | 11 | 0,0 | 11 |
| XXII. | – | 9 | – | 9 | – | 15 | – | 15 | 0 | 12 | 0,0 | 12 | 0 | 12 | 0,0 | 12 | 0 | 11 | 0,0 | 11 |
| XXIII. | – | 9 | – | 9 | – | 15 | – | 15 | 1 | 3 | 4,4 | 1 | 0 | 12 | 0,0 | 12 | 0 | 11 | 0,0 | 11 |
| Főváros összesen | 15 | | 0,9 | | 17 | | 1,0 | | 14 | | 0,8 | | 17 | | 1,0 | | 12 | | 0,7 | |

ebből:

| | | | | | | | | | | | | | | | | | | | | |
|-----------------------|----|---|-----|---|----|---|-----|---|----|---|-----|---|----|---|-----|---|---|---|-----|---|
| budai kerületek össz. | 2 | 2 | 0,4 | 2 | 3 | 2 | 0,6 | 2 | 3 | 2 | 0,6 | 2 | 2 | 2 | 0,4 | 2 | 4 | 2 | 0,8 | 1 |
| pesti kerületek össz. | 13 | 1 | 1,0 | 1 | 14 | 1 | 1,1 | 1 | 11 | 1 | 0,9 | 1 | 15 | 1 | 1,2 | 1 | 8 | 1 | 0,7 | 2 |

¹ A bűncselekmény elkövetésének helye szerint.² Az erős felindulásból elkövetett emberöléssel együtt, illetve a gondatlan emberölés és az emberölés kísérlete esetei nélkül.³ Az adott év január 1-jei lakónépesség adatai alapján számított adat.⁴ 100 ezer lakosra jutó gyakoriság szerint.

A SZÁNDÉKOS TESTI SÉRTÉSEK SZÁMA ÉS 100 EZER LAKOSRA JUTÓ SZÁMA A FŐVÁROS KERÜLETEIBEN, 2017–2021

| Kerületek ¹ | Szándékos testi sértések ² | | | | | | | | | | | | | | | | | | | |
|-------------------------|---------------------------------------|---------|-------------------|----------------------|-------------|---------|-------------------|----------------------|------------|---------|-------------------|----------------------|------------|---------|-------------------|----------------------|------------|---------|-------------------|----------------------|
| | 2017 | | | | 2018 | | | | 2019 | | | | 2020 | | | | 2021 | | | |
| | száma | sorrend | ráta ³ | sorrend ⁴ | száma | sorrend | ráta ³ | sorrend ⁴ | száma | sorrend | ráta ³ | sorrend ⁴ | száma | sorrend | ráta ³ | sorrend ⁴ | száma | sorrend | ráta ³ | sorrend ⁴ |
| I. | 19 | 19 | 75,3 | 8 | 24 | 19 | 95,7 | 6 | 13 | 19 | 51,6 | 7 | 6 | 23 | 23,8 | 16 | 7 | 23 | 28,4 | 16 |
| II. | 27 | 17 | 30,0 | 20 | 28 | 17 | 31,2 | 20 | 23 | 13 | 25,7 | 17 | 20 | 14 | 22,3 | 17 | 24 | 12 | 27,3 | 19 |
| III. | 43 | 10 | 33,0 | 18 | 52 | 8 | 39,7 | 14 | 34 | 10 | 26,0 | 16 | 28 | 11 | 21,4 | 18 | 34 | 9 | 26,2 | 20 |
| IV. | 40 | 12 | 39,4 | 16 | 29 | 15 | 28,8 | 21 | 23 | 13 | 23,0 | 19 | 31 | 10 | 31,1 | 11 | 29 | 11 | 29,5 | 13 |
| V. | 88 | 5 | 339,5 | 1 | 79 | 5 | 306,2 | 1 | 46 | 7 | 176,8 | 2 | 44 | 7 | 169,6 | 1 | 23 | 14 | 91,6 | 3 |
| VI. | 47 | 8 | 122,4 | 5 | 40 | 10 | 103,9 | 5 | 53 | 5 | 137,5 | 3 | 24 | 12 | 61,9 | 6 | 50 | 6 | 131,0 | 2 |
| VII. | 109 | 1 | 205,5 | 2 | 104 | 2 | 197,7 | 2 | 120 | 1 | 229,2 | 1 | 72 | 1 | 140,0 | 2 | 79 | 1 | 156,2 | 1 |
| VIII. | 89 | 4 | 116,9 | 6 | 84 | 4 | 109,9 | 4 | 52 | 6 | 67,6 | 6 | 62 | 4 | 80,9 | 4 | 55 | 4 | 73,1 | 6 |
| IX. | 84 | 6 | 141,2 | 3 | 105 | 1 | 176,7 | 3 | 68 | 2 | 113,9 | 4 | 72 | 1 | 119,6 | 3 | 50 | 6 | 84,3 | 4 |
| X. | 101 | 2 | 129,6 | 4 | 72 | 7 | 92,8 | 7 | 59 | 3 | 75,6 | 5 | 57 | 5 | 73,3 | 5 | 59 | 3 | 76,3 | 5 |
| XI. | 71 | 7 | 47,0 | 9 | 78 | 6 | 52,8 | 12 | 39 | 9 | 26,3 | 15 | 54 | 6 | 36,4 | 9 | 51 | 5 | 35,2 | 12 |
| XII. | 14 | 21 | 24,3 | 22 | 7 | 23 | 12,1 | 23 | 7 | 22 | 12,2 | 22 | 17 | 16 | 29,5 | 13 | 22 | 15 | 39,2 | 10 |
| XIII. | 93 | 3 | 77,8 | 7 | 102 | 3 | 84,9 | 8 | 54 | 4 | 44,4 | 8 | 70 | 3 | 57,2 | 7 | 64 | 2 | 53,0 | 8 |
| XIV. | 39 | 13 | 31,5 | 19 | 52 | 8 | 41,8 | 13 | 44 | 8 | 35,4 | 10 | 37 | 8 | 29,8 | 12 | 36 | 8 | 29,4 | 14 |
| XV. | 30 | 15 | 37,5 | 17 | 29 | 15 | 36,3 | 17 | 28 | 11 | 35,1 | 11 | 23 | 13 | 29,1 | 14 | 22 | 15 | 28,3 | 17 |
| XVI. | 9 | 23 | 12,2 | 23 | 15 | 21 | 20,2 | 22 | 7 | 22 | 9,4 | 23 | 14 | 18 | 18,7 | 20 | 11 | 20 | 14,8 | 21 |
| XVII. | 41 | 11 | 46,7 | 10 | 34 | 13 | 38,8 | 15 | 15 | 18 | 17,1 | 21 | 7 | 22 | 8,0 | 23 | 9 | 21 | 10,4 | 22 |
| XVIII. | 44 | 9 | 43,2 | 13 | 32 | 14 | 31,4 | 19 | 26 | 12 | 25,4 | 18 | 19 | 15 | 18,6 | 21 | 9 | 21 | 8,9 | 23 |
| XIX. | 15 | 20 | 24,9 | 21 | 36 | 12 | 60,2 | 10 | 20 | 17 | 33,5 | 13 | 10 | 20 | 16,8 | 22 | 16 | 17 | 27,5 | 18 |
| XX. | 28 | 16 | 42,8 | 14 | 24 | 19 | 36,5 | 16 | 22 | 16 | 33,5 | 12 | 16 | 17 | 24,8 | 15 | 24 | 12 | 37,8 | 11 |
| XXI. | 34 | 14 | 44,4 | 11 | 26 | 18 | 34,1 | 18 | 23 | 13 | 30,2 | 14 | 33 | 9 | 43,7 | 8 | 31 | 10 | 41,9 | 9 |
| XXII. | 23 | 18 | 42,2 | 15 | 37 | 11 | 67,6 | 9 | 11 | 20 | 20,0 | 20 | 11 | 19 | 19,8 | 19 | 16 | 17 | 28,8 | 15 |
| XXIII. | 10 | 22 | 43,7 | 12 | 13 | 22 | 56,8 | 11 | 10 | 21 | 43,5 | 9 | 8 | 21 | 35,0 | 10 | 12 | 19 | 53,5 | 7 |
| Főváros összesen | 1098 | | 62,6 | | 1102 | | 63,0 | | 797 | | 45,5 | | 735 | | 42,0 | | 733 | | 42,5 | |

ebből:

| | | | | | | | | | | | | | | | | | | | | |
|-----------------------|-----|---|------|---|-----|---|------|---|-----|---|------|---|-----|---|------|---|-----|---|------|---|
| budai kerületek össz. | 197 | 2 | 38,7 | 2 | 226 | 2 | 44,7 | 2 | 127 | 2 | 25,1 | 2 | 136 | 2 | 26,8 | 2 | 154 | 2 | 30,9 | 2 |
| pesti kerületek össz. | 901 | 1 | 72,4 | 1 | 876 | 1 | 70,4 | 1 | 670 | 1 | 53,8 | 1 | 599 | 1 | 48,2 | 1 | 579 | 1 | 47,3 | 1 |

¹ A bűncselekmény elkövetésének helye szerint.² Nem tartalmazza a könnyű testi sértés és a gondatlan testi sértés eseteit.³ Az adott év január 1-jei lakónépesség adatai alapján számított adat.⁴ 100 ezer lakosra jutó gyakoriság szerint.

A GARÁZDASÁG BŰNCSELEKMÉNYEK SZÁMA ÉS 100 EZER LAKOSRA JUTÓ SZÁMA A FŐVÁROS KERÜLETEIBEN, 2017–2021

| Kerületek ¹ | Garázdaság | | | | | | | | | | | | | | | | | | | |
|-------------------------|-------------|---------|-------------------|----------------------|-------------|---------|-------------------|----------------------|-------------|---------|-------------------|----------------------|-------------|---------|-------------------|----------------------|-------------|---------|-------------------|----------------------|
| | 2017 | | | | 2018 | | | | 2019 | | | | 2020 | | | | 2021 | | | |
| | száma | sorrend | ráta ² | sorrend ³ | száma | sorrend | ráta ² | sorrend ³ | száma | sorrend | ráta ² | sorrend ³ | száma | sorrend | ráta ² | sorrend ³ | száma | sorrend | ráta ² | sorrend ³ |
| I. | 50 | 19 | 198,3 | 7 | 44 | 20 | 175,5 | 10 | 34 | 20 | 135,1 | 9 | 41 | 19 | 162,8 | 7 | 38 | 20 | 154,1 | 8 |
| II. | 99 | 13 | 110,1 | 14 | 85 | 15 | 94,7 | 17 | 56 | 15 | 62,6 | 17 | 85 | 15 | 94,9 | 15 | 91 | 13 | 103,5 | 14 |
| III. | 111 | 12 | 85,3 | 18 | 124 | 11 | 94,7 | 16 | 89 | 12 | 68,2 | 16 | 91 | 13 | 69,4 | 19 | 92 | 12 | 71,0 | 18 |
| IV. | 124 | 11 | 122,2 | 12 | 93 | 13 | 92,4 | 18 | 106 | 10 | 105,9 | 11 | 97 | 11 | 97,4 | 14 | 91 | 13 | 92,5 | 15 |
| V. | 194 | 2 | 748,5 | 1 | 171 | 6 | 662,7 | 1 | 218 | 2 | 838,0 | 1 | 159 | 2 | 613,0 | 1 | 190 | 2 | 757,1 | 1 |
| VI. | 189 | 3 | 492,1 | 2 | 162 | 7 | 420,9 | 2 | 144 | 6 | 373,6 | 2 | 104 | 9 | 268,0 | 2 | 148 | 6 | 387,9 | 2 |
| VII. | 155 | 7 | 292,2 | 4 | 151 | 9 | 287,0 | 4 | 161 | 4 | 307,5 | 3 | 125 | 6 | 243,1 | 3 | 145 | 7 | 286,8 | 4 |
| VIII. | 263 | 1 | 345,4 | 3 | 230 | 2 | 300,9 | 3 | 152 | 5 | 197,6 | 5 | 140 | 4 | 182,6 | 4 | 264 | 1 | 351,0 | 3 |
| IX. | 138 | 9 | 232,0 | 5 | 158 | 8 | 265,9 | 5 | 127 | 9 | 212,7 | 4 | 98 | 10 | 162,8 | 6 | 104 | 10 | 175,4 | 6 |
| X. | 172 | 5 | 220,8 | 6 | 178 | 5 | 229,4 | 6 | 140 | 8 | 179,4 | 7 | 119 | 7 | 153,0 | 8 | 165 | 3 | 213,4 | 5 |
| XI. | 168 | 6 | 111,3 | 13 | 221 | 3 | 149,7 | 12 | 142 | 7 | 95,6 | 13 | 154 | 3 | 103,7 | 13 | 162 | 5 | 111,8 | 13 |
| XII. | 39 | 22 | 67,6 | 21 | 34 | 22 | 58,9 | 23 | 27 | 22 | 46,9 | 22 | 22 | 22 | 38,1 | 23 | 26 | 22 | 46,3 | 23 |
| XIII. | 187 | 4 | 156,4 | 8 | 254 | 1 | 211,3 | 7 | 232 | 1 | 190,7 | 6 | 203 | 1 | 166,0 | 5 | 164 | 4 | 135,9 | 9 |
| XIV. | 152 | 8 | 122,6 | 11 | 219 | 4 | 175,9 | 9 | 201 | 3 | 161,8 | 8 | 133 | 5 | 107,1 | 12 | 145 | 7 | 118,6 | 11 |
| XV. | 87 | 14 | 108,7 | 16 | 78 | 17 | 97,5 | 15 | 72 | 14 | 90,4 | 14 | 92 | 12 | 116,4 | 10 | 71 | 15 | 91,2 | 16 |
| XVI. | 40 | 20 | 54,2 | 23 | 45 | 19 | 60,6 | 21 | 35 | 19 | 47,0 | 21 | 38 | 20 | 50,9 | 22 | 41 | 19 | 55,1 | 22 |
| XVII. | 72 | 16 | 82,0 | 19 | 79 | 16 | 90,2 | 19 | 53 | 16 | 60,5 | 18 | 46 | 18 | 52,6 | 20 | 56 | 17 | 64,9 | 20 |
| XVIII. | 127 | 10 | 124,8 | 10 | 134 | 10 | 131,5 | 13 | 101 | 11 | 98,8 | 12 | 118 | 8 | 115,3 | 11 | 119 | 9 | 117,1 | 12 |
| XIX. | 83 | 15 | 138,0 | 9 | 118 | 12 | 197,2 | 8 | 77 | 13 | 129,1 | 10 | 87 | 14 | 146,5 | 9 | 95 | 11 | 163,5 | 7 |
| XX. | 40 | 20 | 61,1 | 22 | 39 | 21 | 59,4 | 22 | 34 | 20 | 51,8 | 20 | 33 | 21 | 51,1 | 21 | 38 | 20 | 59,9 | 21 |
| XXI. | 55 | 17 | 71,9 | 20 | 55 | 18 | 72,2 | 20 | 44 | 18 | 57,8 | 19 | 54 | 16 | 71,5 | 18 | 54 | 18 | 73,0 | 17 |
| XXII. | 55 | 17 | 100,9 | 17 | 89 | 14 | 162,5 | 11 | 48 | 17 | 87,1 | 15 | 50 | 17 | 89,9 | 16 | 66 | 16 | 118,7 | 10 |
| XXIII. | 25 | 23 | 109,4 | 15 | 25 | 23 | 109,2 | 14 | 8 | 23 | 34,8 | 23 | 17 | 23 | 74,4 | 17 | 15 | 23 | 66,8 | 19 |
| Főváros összesen | 2625 | | 149,8 | | 2786 | | 159,2 | | 2301 | | 131,3 | | 2106 | | 120,3 | | 2380 | | 138,1 | |

ebből:

| | | | | | | | | | | | | | | | | | | | | |
|-----------------------|------|---|-------|---|------|---|-------|---|------|---|-------|---|------|---|-------|---|------|---|-------|---|
| budai kerületek össz. | 522 | 2 | 102,7 | 2 | 597 | 2 | 118,0 | 2 | 396 | 2 | 78,2 | 2 | 443 | 2 | 87,3 | 2 | 475 | 2 | 95,2 | 2 |
| pesti kerületek össz. | 2103 | 1 | 169,0 | 1 | 2189 | 1 | 176,0 | 1 | 1905 | 1 | 152,9 | 1 | 1663 | 1 | 133,8 | 1 | 1905 | 1 | 155,5 | 1 |

¹ A bűncselekmény elkövetésének helye szerint.² Az adott év január 1-jei lakónépesség adatai alapján számított adat.³ 100 ezer lakosra jutó gyakoriság szerint.

16. SZÁMÚ TÁBLA

A LOPÁSOK SZÁMA ÉS 100 EZER LAKOSRA JUTÓ SZÁMA A FŐVÁROS KERÜLETEIBEN, 2017–2021

| Kerületek ¹ | Lopások | | | | | | | | | | | | | | | | | | | |
|-------------------------|---------------|---------|-------------------|----------------------|---------------|---------|-------------------|----------------------|---------------|---------|-------------------|----------------------|---------------|---------|-------------------|----------------------|---------------|---------|-------------------|----------------------|
| | 2017 | | | | 2018 | | | | 2019 | | | | 2020 | | | | 2021 | | | |
| | száma | sorrend | ráta ² | sorrend ³ | száma | sorrend | ráta ² | sorrend ³ | száma | sorrend | ráta ² | sorrend ³ | száma | sorrend | ráta ² | sorrend ³ | száma | sorrend | ráta ² | sorrend ³ |
| I. | 436 | 21 | 1728,9 | 6 | 310 | 20 | 1236,1 | 7 | 324 | 20 | 1287,1 | 6 | 216 | 20 | 857,5 | 8 | 149 | 23 | 604,0 | 11 |
| II. | 1 397 | 9 | 1554,1 | 8 | 1 011 | 10 | 1126,7 | 8 | 784 | 10 | 876,4 | 11 | 580 | 11 | 647,4 | 12 | 563 | 10 | 640,4 | 10 |
| III. | 1 230 | 11 | 944,9 | 17 | 991 | 11 | 757,2 | 15 | 745 | 11 | 570,6 | 18 | 653 | 10 | 498,3 | 14 | 574 | 9 | 442,9 | 16 |
| IV. | 1 019 | 12 | 1004,1 | 15 | 482 | 15 | 478,7 | 21 | 396 | 16 | 395,7 | 21 | 332 | 15 | 333,2 | 21 | 247 | 17 | 251,0 | 21 |
| V. | 1 755 | 5 | 6771,6 | 1 | 1 238 | 5 | 4797,9 | 1 | 1 450 | 3 | 5574,1 | 1 | 858 | 7 | 3308,0 | 1 | 558 | 11 | 2223,4 | 1 |
| VI. | 1 548 | 8 | 4030,6 | 2 | 1 093 | 8 | 2840,0 | 2 | 1 370 | 4 | 3554,7 | 2 | 876 | 5 | 2257,8 | 2 | 709 | 6 | 1858,1 | 2 |
| VII. | 1 775 | 4 | 3346,2 | 3 | 1 274 | 3 | 2421,7 | 4 | 1 530 | 1 | 2922,0 | 3 | 1 042 | 2 | 2026,1 | 3 | 792 | 3 | 1566,3 | 3 |
| VIII. | 2 303 | 1 | 3024,2 | 5 | 1 927 | 1 | 2520,7 | 3 | 1 451 | 2 | 1886,5 | 4 | 1 171 | 1 | 1527,7 | 4 | 1 163 | 1 | 1546,3 | 4 |
| IX. | 1 818 | 3 | 3056,3 | 4 | 1 200 | 7 | 2019,3 | 5 | 1 041 | 7 | 1743,1 | 5 | 868 | 6 | 1442,3 | 5 | 707 | 7 | 1192,3 | 5 |
| X. | 1 330 | 10 | 1707,2 | 7 | 1 071 | 9 | 1380,5 | 6 | 879 | 9 | 1126,5 | 7 | 718 | 9 | 923,3 | 6 | 636 | 8 | 822,7 | 6 |
| XI. | 2 035 | 2 | 1347,9 | 11 | 1 599 | 2 | 1083,4 | 9 | 1 346 | 5 | 906,3 | 8 | 1 036 | 3 | 697,8 | 11 | 1 087 | 2 | 750,3 | 8 |
| XII. | 687 | 15 | 1191,5 | 12 | 488 | 14 | 846,0 | 14 | 395 | 17 | 686,2 | 15 | 284 | 18 | 492,1 | 16 | 182 | 19 | 324,3 | 19 |
| XIII. | 1 620 | 7 | 1354,8 | 9 | 1 268 | 4 | 1055,0 | 10 | 927 | 8 | 762,0 | 14 | 940 | 4 | 768,7 | 10 | 718 | 5 | 595,1 | 12 |
| XIV. | 1 679 | 6 | 1354,1 | 10 | 1 202 | 6 | 965,6 | 12 | 1 092 | 6 | 879,1 | 10 | 797 | 8 | 641,8 | 13 | 724 | 4 | 592,2 | 13 |
| XV. | 572 | 16 | 714,5 | 21 | 416 | 17 | 520,2 | 20 | 353 | 18 | 443,0 | 20 | 270 | 19 | 341,6 | 20 | 273 | 16 | 350,7 | 18 |
| XVI. | 280 | 22 | 379,5 | 23 | 293 | 22 | 394,7 | 23 | 287 | 21 | 385,2 | 22 | 202 | 21 | 270,4 | 23 | 160 | 22 | 215,1 | 23 |
| XVII. | 509 | 19 | 579,9 | 22 | 358 | 19 | 408,7 | 22 | 329 | 19 | 375,3 | 23 | 315 | 17 | 360,5 | 19 | 194 | 18 | 224,9 | 22 |
| XVIII. | 973 | 13 | 956,2 | 16 | 629 | 12 | 617,3 | 16 | 604 | 12 | 590,9 | 16 | 480 | 13 | 469,0 | 18 | 377 | 13 | 371,1 | 17 |
| XIX. | 703 | 14 | 1169,1 | 14 | 549 | 13 | 917,3 | 13 | 458 | 14 | 767,8 | 12 | 513 | 12 | 863,9 | 7 | 401 | 12 | 690,3 | 9 |
| XX. | 565 | 18 | 863,2 | 19 | 383 | 18 | 583,1 | 17 | 502 | 13 | 765,1 | 13 | 318 | 16 | 492,7 | 15 | 322 | 15 | 507,5 | 14 |
| XXI. | 571 | 17 | 746,4 | 20 | 438 | 16 | 574,9 | 18 | 435 | 15 | 571,7 | 17 | 359 | 14 | 475,6 | 17 | 329 | 14 | 444,6 | 15 |
| XXII. | 490 | 20 | 898,8 | 18 | 306 | 21 | 558,7 | 19 | 248 | 22 | 450,0 | 19 | 183 | 22 | 329,2 | 22 | 164 | 21 | 295,0 | 20 |
| XXIII. | 268 | 23 | 1172,4 | 13 | 232 | 23 | 1013,2 | 11 | 202 | 23 | 879,6 | 9 | 182 | 23 | 796,6 | 9 | 171 | 20 | 762,0 | 7 |
| Főváros összesen | 25 563 | | 1458,5 | | 18 758 | | 1072,0 | | 17 148 | | 978,6 | | 13 193 | | 753,8 | | 11 200 | | 649,7 | |

ebből:

| | | | | | | | | | | | | | | | | | | | | |
|-----------------------|--------|---|--------|---|--------|---|--------|---|--------|---|--------|---|--------|---|-------|---|-------|---|-------|---|
| budai kerületek össz. | 6 275 | 2 | 1234,2 | 2 | 4705 | 2 | 930,3 | 2 | 3 842 | 2 | 758,7 | 2 | 2 952 | 2 | 581,5 | 2 | 2 719 | 2 | 545,1 | 2 |
| pesti kerületek össz. | 19 288 | 1 | 1550,1 | 1 | 14 053 | 1 | 1129,7 | 1 | 13 306 | 1 | 1068,0 | 1 | 10 241 | 1 | 824,2 | 1 | 8 481 | 1 | 692,3 | 1 |

¹ A bűncselekmény elkövetésének helye szerint.² Az adott év január 1-jei lakónépesség adatai alapján számított adat.³ 100 ezer lakosra jutó gyakoriság szerint.

A SZEMÉLYGÉPKOCSI LOPÁSOK SZÁMA ÉS 100 EZER LAKOSRA JUTÓ SZÁMA A FŐVÁROS KERÜLETEIBEN, 2017–2021

| Kerületek ¹ | Személygépkocsi ² lopások | | | | | | | | | | | | | | | | | | | |
|-------------------------|--------------------------------------|---------|-------------------|----------------------|------------|---------|-------------------|----------------------|------------|---------|-------------------|----------------------|------------|---------|-------------------|----------------------|------------|---------|-------------------|----------------------|
| | 2017 | | | | 2018 | | | | 2019 | | | | 2020 | | | | 2021 | | | |
| | száma | sorrend | ráta ³ | sorrend ⁴ | száma | sorrend | ráta ³ | sorrend ⁴ | száma | sorrend | ráta ³ | sorrend ⁴ | száma | sorrend | ráta ³ | sorrend ⁴ | száma | sorrend | ráta ³ | sorrend ⁴ |
| I. | 35 | 11 | 138,8 | 1 | 8 | 19 | 31,9 | 6 | 3 | 22 | 11,9 | 15 | 6 | 9 | 23,8 | 1 | 1 | 18 | 4,1 | 14 |
| II. | 114 | 2 | 126,8 | 4 | 57 | 2 | 63,5 | 1 | 31 | 3 | 34,7 | 4 | 12 | 5 | 13,4 | 3 | 2 | 14 | 2,3 | 18 |
| III. | 47 | 8 | 36,1 | 12 | 40 | 4 | 30,6 | 8 | 16 | 10 | 12,3 | 14 | 15 | 3 | 11,4 | 6 | 5 | 6 | 3,9 | 15 |
| IV. | 33 | 12 | 32,5 | 14 | 18 | 10 | 17,9 | 16 | 8 | 15 | 8,0 | 21 | 9 | 6 | 9,0 | 10 | 7 | 3 | 7,1 | 7 |
| V. | 5 | 21 | 19,3 | 21 | 2 | 23 | 7,8 | 22 | 6 | 17 | 23,1 | 8 | 0 | 21 | 0,0 | 21 | 0 | 21 | 0,0 | 21 |
| VI. | 4 | 22 | 10,4 | 22 | 4 | 21 | 10,4 | 21 | 1 | 23 | 2,6 | 23 | 3 | 13 | 7,7 | 11 | 2 | 14 | 5,2 | 12 |
| VII. | 3 | 23 | 5,7 | 23 | 6 | 20 | 11,4 | 20 | 6 | 17 | 11,5 | 17 | 0 | 21 | 0,0 | 21 | 0 | 21 | 0,0 | 21 |
| VIII. | 16 | 18 | 21,0 | 19 | 15 | 11 | 19,6 | 15 | 5 | 19 | 6,5 | 22 | 3 | 13 | 3,9 | 18 | 10 | 2 | 13,3 | 2 |
| IX. | 77 | 4 | 129,4 | 3 | 12 | 15 | 20,2 | 14 | 22 | 5 | 36,8 | 1 | 1 | 20 | 1,7 | 20 | 7 | 3 | 11,8 | 3 |
| X. | 64 | 6 | 82,2 | 6 | 25 | 7 | 32,2 | 5 | 9 | 13 | 11,5 | 16 | 4 | 12 | 5,1 | 15 | 2 | 14 | 2,6 | 17 |
| XI. | 155 | 1 | 102,7 | 5 | 76 | 1 | 51,5 | 3 | 45 | 1 | 30,3 | 5 | 16 | 1 | 10,8 | 7 | 21 | 1 | 14,5 | 1 |
| XII. | 77 | 4 | 133,6 | 2 | 35 | 5 | 60,7 | 2 | 20 | 7 | 34,7 | 3 | 2 | 19 | 3,5 | 19 | 0 | 21 | 0,0 | 21 |
| XIII. | 24 | 15 | 20,1 | 20 | 9 | 18 | 7,5 | 23 | 25 | 4 | 20,5 | 9 | 9 | 6 | 7,4 | 12 | 4 | 12 | 3,3 | 16 |
| XIV. | 100 | 3 | 80,7 | 7 | 42 | 3 | 33,7 | 4 | 44 | 2 | 35,4 | 2 | 16 | 1 | 12,9 | 5 | 7 | 3 | 5,7 | 10 |
| XV. | 22 | 16 | 27,5 | 15 | 23 | 8 | 28,8 | 9 | 8 | 15 | 10,0 | 19 | 0 | 21 | 0,0 | 21 | 5 | 6 | 6,4 | 8 |
| XVI. | 25 | 14 | 33,9 | 13 | 19 | 9 | 25,6 | 10 | 11 | 11 | 14,8 | 13 | 5 | 11 | 6,7 | 13 | 1 | 18 | 1,3 | 20 |
| XVII. | 36 | 10 | 41,0 | 11 | 14 | 13 | 16,0 | 17 | 9 | 13 | 10,3 | 18 | 8 | 8 | 9,2 | 9 | 5 | 6 | 5,8 | 9 |
| XVIII. | 55 | 7 | 54,1 | 9 | 32 | 6 | 31,4 | 7 | 19 | 8 | 18,6 | 10 | 14 | 4 | 13,7 | 2 | 5 | 6 | 4,9 | 13 |
| XIX. | 41 | 9 | 68,2 | 8 | 15 | 11 | 25,1 | 11 | 18 | 9 | 30,2 | 6 | 3 | 13 | 5,1 | 16 | 5 | 6 | 8,6 | 5 |
| XX. | 15 | 19 | 22,9 | 18 | 14 | 13 | 21,3 | 13 | 11 | 11 | 16,8 | 12 | 6 | 9 | 9,3 | 8 | 5 | 6 | 7,9 | 6 |
| XXI. | 20 | 17 | 26,1 | 17 | 10 | 17 | 13,1 | 18 | 21 | 6 | 27,6 | 7 | 3 | 13 | 4,0 | 17 | 4 | 12 | 5,4 | 11 |
| XXII. | 28 | 13 | 51,4 | 10 | 12 | 15 | 21,9 | 12 | 5 | 19 | 9,1 | 20 | 3 | 13 | 5,4 | 14 | 1 | 18 | 1,8 | 19 |
| XXIII. | 6 | 20 | 26,2 | 16 | 3 | 22 | 13,1 | 19 | 4 | 21 | 17,4 | 11 | 3 | 13 | 13,1 | 4 | 2 | 14 | 8,9 | 4 |
| Főváros összesen | 1002 | | 57,2 | | 491 | | 28,1 | | 347 | | 19,8 | | 141 | | 8,1 | | 101 | | 5,9 | |

ebből:

| | | | | | | | | | | | | | | | | | | | | |
|-----------------------|-----|---|------|---|-----|---|------|---|-----|---|------|---|----|---|------|---|----|---|-----|---|
| budai kerületek össz. | 456 | 2 | 89,7 | 1 | 228 | 2 | 45,1 | 1 | 120 | 2 | 23,7 | 1 | 54 | 2 | 10,6 | 1 | 30 | 2 | 6,0 | 1 |
| pesti kerületek össz. | 546 | 1 | 43,9 | 2 | 263 | 1 | 21,1 | 2 | 227 | 1 | 18,2 | 2 | 87 | 1 | 7,0 | 2 | 71 | 1 | 5,8 | 2 |

¹ A bűncselekmény elkövetésének helye szerint.² Kizárólag a közúti személygépkocsik, mikrobuszok.³ Az adott év január 1-jei lakónépesség adatai alapján számított adat.⁴ 100 ezer lakosra jutó gyakoriság szerint.

18. SZÁMÚ TÁBLA

A RABLÁSOK SZÁMA ÉS 100 EZER LAKOSRA JUTÓ SZÁMA A FŐVÁROS KERÜLETEIBEN, 2017–2021

| Kerületek ¹ | Rablások | | | | | | | | | | | | | | | | | | | |
|-------------------------|------------|---------|-------------------|----------------------|------------|---------|-------------------|----------------------|------------|---------|-------------------|----------------------|------------|---------|-------------------|----------------------|------------|---------|-------------------|----------------------|
| | 2017 | | | | 2018 | | | | 2019 | | | | 2020 | | | | 2021 | | | |
| | száma | sorrend | ráta ² | sorrend ³ | száma | sorrend | ráta ² | sorrend ³ | száma | sorrend | ráta ² | sorrend ³ | száma | sorrend | ráta ² | sorrend ³ | száma | sorrend | ráta ² | sorrend ³ |
| I. | 4 | 18 | 15,9 | 9 | – | 23 | – | 23 | 3 | 18 | 11,9 | 9 | 6 | 14 | 23,8 | 3 | 7 | 13 | 28,4 | 4 |
| II. | 9 | 13 | 10,0 | 15 | 8 | 11 | 8,9 | 13 | 7 | 10 | 7,8 | 16 | 13 | 5 | 14,5 | 9 | 9 | 10 | 10,2 | 12 |
| III. | 10 | 12 | 7,7 | 18 | 7 | 12 | 5,3 | 19 | 8 | 9 | 6,1 | 17 | 6 | 14 | 4,6 | 18 | 9 | 10 | 6,9 | 15 |
| IV. | – | 23 | – | 23 | 3 | 21 | 3,0 | 22 | 3 | 18 | 3,0 | 20 | 3 | 18 | 3,0 | 21 | 1 | 21 | 1,0 | 22 |
| V. | 17 | 5 | 65,6 | 1 | 6 | 16 | 23,3 | 7 | 22 | 2 | 84,6 | 1 | 17 | 3 | 65,5 | 1 | 13 | 5 | 51,8 | 1 |
| VI. | 15 | 7 | 39,1 | 3 | 7 | 12 | 18,2 | 9 | 7 | 10 | 18,2 | 6 | 6 | 14 | 15,5 | 7 | 13 | 5 | 34,1 | 3 |
| VII. | 14 | 8 | 26,4 | 5 | 17 | 4 | 32,3 | 3 | 20 | 3 | 38,2 | 2 | 9 | 11 | 17,5 | 5 | 22 | 1 | 43,5 | 2 |
| VIII. | 24 | 3 | 31,5 | 4 | 30 | 1 | 39,2 | 2 | 27 | 1 | 35,1 | 3 | 10 | 8 | 13,0 | 10 | 15 | 2 | 19,9 | 6 |
| IX. | 12 | 9 | 20,2 | 6 | 28 | 2 | 47,1 | 1 | 14 | 7 | 23,4 | 4 | 12 | 7 | 19,9 | 4 | 14 | 3 | 23,6 | 5 |
| X. | 36 | 1 | 46,2 | 2 | 23 | 3 | 29,6 | 4 | 18 | 4 | 23,1 | 5 | 22 | 1 | 28,3 | 2 | 11 | 8 | 14,2 | 8 |
| XI. | 26 | 2 | 17,2 | 8 | 10 | 9 | 6,8 | 17 | 7 | 10 | 4,7 | 18 | 19 | 2 | 12,8 | 11 | 12 | 7 | 8,3 | 14 |
| XII. | 4 | 18 | 6,9 | 21 | 2 | 22 | 3,5 | 21 | 1 | 20 | 1,7 | 22 | 3 | 18 | 5,2 | 17 | 3 | 16 | 5,3 | 16 |
| XIII. | 17 | 5 | 14,2 | 11 | 15 | 6 | 12,5 | 12 | 18 | 4 | 14,8 | 7 | 15 | 4 | 12,3 | 12 | 14 | 3 | 11,6 | 10 |
| XIV. | 22 | 4 | 17,7 | 7 | 17 | 4 | 13,7 | 11 | 17 | 6 | 13,7 | 8 | 13 | 5 | 10,5 | 13 | 6 | 15 | 4,9 | 17 |
| XV. | 9 | 13 | 11,2 | 13 | 6 | 16 | 7,5 | 15 | 7 | 10 | 8,8 | 14 | 1 | 22 | 1,3 | 23 | 1 | 21 | 1,3 | 21 |
| XVI. | 4 | 18 | 5,4 | 22 | 4 | 19 | 5,4 | 18 | 1 | 20 | 1,3 | 23 | 2 | 20 | 2,7 | 22 | 8 | 12 | 10,8 | 11 |
| XVII. | 7 | 15 | 8,0 | 17 | 7 | 12 | 8,0 | 14 | 7 | 10 | 8,0 | 15 | 6 | 14 | 6,9 | 16 | 3 | 16 | 3,5 | 19 |
| XVIII. | 11 | 11 | 10,8 | 14 | 7 | 12 | 6,9 | 16 | 9 | 8 | 8,8 | 13 | 10 | 8 | 9,8 | 14 | 2 | 20 | 2,0 | 20 |
| XIX. | 5 | 16 | 8,3 | 16 | 14 | 7 | 23,4 | 6 | 7 | 10 | 11,7 | 10 | 9 | 11 | 15,2 | 8 | 10 | 9 | 17,2 | 7 |
| XX. | 5 | 16 | 7,6 | 19 | 10 | 9 | 15,2 | 10 | 7 | 10 | 10,7 | 11 | 10 | 8 | 15,5 | 6 | 3 | 16 | 4,7 | 18 |
| XXI. | 12 | 9 | 15,7 | 10 | 4 | 19 | 5,3 | 20 | 7 | 10 | 9,2 | 12 | 7 | 13 | 9,3 | 15 | 7 | 13 | 9,5 | 13 |
| XXII. | 4 | 18 | 7,3 | 20 | 12 | 8 | 21,9 | 8 | 1 | 20 | 1,8 | 21 | 2 | 20 | 3,6 | 20 | 0 | 23 | 0,0 | 23 |
| XXIII. | 3 | 22 | 13,1 | 12 | 6 | 16 | 26,2 | 5 | 1 | 20 | 4,4 | 19 | 1 | 22 | 4,4 | 19 | 3 | 16 | 13,4 | 9 |
| Főváros összesen | 270 | | 15,4 | | 243 | | 13,9 | | 219 | | 12,5 | | 202 | | 11,5 | | 186 | | 10,8 | |

ebből:

| | | | | | | | | | | | | | | | | | | | | |
|-----------------------|-----|---|------|---|-----|---|------|---|-----|---|------|---|-----|---|------|---|-----|---|------|---|
| budai kerületek össz. | 57 | 2 | 11,2 | 2 | 39 | 2 | 7,7 | 2 | 27 | 2 | 5,3 | 2 | 49 | 2 | 9,7 | 2 | 40 | 2 | 8,0 | 2 |
| pesti kerületek össz. | 213 | 1 | 17,1 | 1 | 204 | 1 | 16,4 | 1 | 192 | 1 | 15,4 | 1 | 153 | 1 | 12,3 | 1 | 146 | 1 | 11,9 | 1 |

¹ A bűncselekmény elkövetésének helye szerint.² Az adott év január 1-jei lakónépesség adatai alapján számított adat.³ 100 ezer lakosra jutó gyakoriság szerint.

A SZÁNDÉKOS BEFEJEZETT EMBERÖLÉSEK SZÁMA ÉS 100 EZER LAKOSRA JUTÓ SZÁMA MEGYÉK ÉS RÉGIÓK SZERINT, 2017–2021

| Területi egység ¹ | Szándékos befejezett emberölések ² | | | | | | | | | | | | | | | | | | | |
|------------------------------------|---|---------|-------------------|----------------------|-----------|---------|-------------------|----------------------|-----------|---------|-------------------|----------------------|-----------|---------|-------------------|----------------------|-----------|---------|-------------------|----------------------|
| | 2017 | | | | 2018 | | | | 2019 | | | | 2020 | | | | 2021 | | | |
| | száma | sorrend | ráta ³ | sorrend ⁴ | száma | sorrend | ráta ³ | sorrend ⁴ | száma | sorrend | ráta ³ | sorrend ⁴ | száma | sorrend | ráta ³ | sorrend ⁴ | száma | sorrend | ráta ³ | sorrend ⁴ |
| Megyék szerint | | | | | | | | | | | | | | | | | | | | |
| Főváros | 15 | 1 | 0,9 | 12 | 17 | 1 | 1,0 | 7 | 14 | 1 | 0,8 | 5 | 17 | 1 | 1,0 | 3 | 12 | 2 | 0,7 | 8 |
| Baranya | 4 | 7 | 1,1 | 4 | 2 | 13 | 0,5 | 16 | 3 | 7 | 0,8 | 4 | 3 | 7 | 0,8 | 6 | 2 | 11 | 0,6 | 11 |
| Bács-Kiskun | 9 | 3 | 1,8 | 1 | 4 | 5 | 0,8 | 10 | 2 | 8 | 0,4 | 14 | 12 | 2 | 2,4 | 1 | 1 | 13 | 0,2 | 18 |
| Békés megye | 2 | 14 | 0,6 | 16 | 4 | 5 | 1,2 | 3 | 1 | 16 | 0,3 | 17 | 0 | 20 | 0,0 | 20 | 1 | 13 | 0,3 | 16 |
| Borsod-Abaúj-Zemplén | 7 | 4 | 1,1 | 5 | 11 | 2 | 1,7 | 1 | 5 | 3 | 0,8 | 6 | 6 | 4 | 0,9 | 4 | 8 | 3 | 1,3 | 4 |
| Csongrád-Csanád | 4 | 7 | 1,0 | 8 | 3 | 9 | 0,7 | 13 | 2 | 8 | 0,5 | 11 | 2 | 11 | 0,5 | 14 | 4 | 5 | 1,0 | 6 |
| Fejér megye | 4 | 7 | 1,0 | 10 | 3 | 9 | 0,7 | 15 | 4 | 4 | 1,0 | 2 | 3 | 7 | 0,7 | 10 | 0 | 19 | 0,0 | 19 |
| Cyőr-Moson-Sopron | 6 | 5 | 1,3 | 3 | 5 | 4 | 1,1 | 4 | 4 | 4 | 0,9 | 3 | 3 | 7 | 0,6 | 12 | 1 | 13 | 0,2 | 17 |
| Hajdú-Bihar | 4 | 7 | 0,8 | 13 | 4 | 5 | 0,8 | 12 | 2 | 8 | 0,4 | 15 | 6 | 4 | 1,1 | 2 | 3 | 7 | 0,6 | 10 |
| Heves megye | 1 | 18 | 0,3 | 20 | 1 | 19 | 0,3 | 19 | 0 | 18 | 0,0 | 18 | 1 | 14 | 0,3 | 17 | 4 | 5 | 1,4 | 3 |
| Jász-Nagykun-Szolnok | 6 | 5 | 1,6 | 2 | 2 | 13 | 0,5 | 17 | 2 | 8 | 0,5 | 10 | 3 | 7 | 0,8 | 7 | 3 | 7 | 0,8 | 7 |
| Komárom-Esztergom | 2 | 14 | 0,7 | 15 | 3 | 9 | 1,0 | 6 | 2 | 8 | 0,7 | 8 | 1 | 14 | 0,3 | 18 | 6 | 4 | 2,0 | 1 |
| Nógrád | 2 | 14 | 1,0 | 7 | 2 | 13 | 1,0 | 5 | 4 | 4 | 2,1 | 1 | 1 | 14 | 0,5 | 13 | 3 | 7 | 1,6 | 2 |
| Pest | 13 | 2 | 1,0 | 6 | 10 | 3 | 0,8 | 9 | 6 | 2 | 0,5 | 12 | 10 | 3 | 0,8 | 8 | 15 | 1 | 1,1 | 5 |
| Somogy | 3 | 11 | 1,0 | 9 | 4 | 5 | 1,3 | 2 | 0 | 18 | 0,0 | 18 | 2 | 11 | 0,7 | 11 | 1 | 13 | 0,3 | 15 |
| Szabolcs-Szatmár-Bereg | 3 | 11 | 0,5 | 17 | 3 | 9 | 0,5 | 18 | 2 | 8 | 0,4 | 16 | 5 | 6 | 0,9 | 5 | 3 | 7 | 0,6 | 12 |
| Tolna | 1 | 18 | 0,5 | 18 | 2 | 13 | 0,9 | 8 | 1 | 16 | 0,5 | 13 | 1 | 14 | 0,5 | 15 | 0 | 19 | 0,0 | 19 |
| Vas | 1 | 18 | 0,4 | 19 | 2 | 13 | 0,8 | 11 | 0 | 18 | 0,0 | 18 | 1 | 14 | 0,4 | 16 | 1 | 13 | 0,4 | 13 |
| Veszprém | 3 | 11 | 0,9 | 11 | – | 20 | – | 20 | 2 | 8 | 1 | 9 | 1 | 14 | 0 | 19 | 2 | 11 | 0,6 | 9 |
| Zala megye | 2 | 14 | 0,7 | 14 | 2 | 13 | 0,7 | 14 | 2 | 8 | 0,7 | 7 | 2 | 11 | 0,7 | 9 | 1 | 13 | 0,4 | 14 |
| Régiók szerint | | | | | | | | | | | | | | | | | | | | |
| Dél-Alföld | 15 | 2 | 1,2 | 1 | 11 | 3 | 0,9 | 5 | 5 | 6 | 0,4 | 7 | 14 | 2 | 1,1 | 1 | 6 | 5 | 0,5 | 5 |
| Dél-Dunántúl | 8 | 7 | 0,9 | 4 | 8 | 6 | 0,9 | 3 | 4 | 7 | 0,5 | 5 | 6 | 5 | 0,7 | 5 | 3 | 6 | 0,3 | 6 |
| Észak-Alföld | 13 | 3 | 0,9 | 5 | 9 | 4 | 0,6 | 6 | 6 | 4 | 0,4 | 6 | 14 | 2 | 1,0 | 2 | 9 | 3 | 0,6 | 4 |
| Észak-Magyarország | 10 | 4 | 0,9 | 6 | 14 | 2 | 1,2 | 1 | 9 | 2 | 0,8 | 1 | 8 | 4 | 0,7 | 4 | 15 | 2 | 1,3 | 1 |
| Közép-Dunántúl | 9 | 5 | 0,9 | 7 | 6 | 7 | 0,6 | 7 | 8 | 3 | 0,8 | 2 | 5 | 7 | 0,5 | 7 | 8 | 4 | 0,8 | 3 |
| Közép-Magyarország | 28 | 1 | 0,9 | 2 | 27 | 1 | 0,9 | 4 | 20 | 1 | 0,7 | 3 | 27 | 1 | 0,9 | 3 | 27 | 1 | 0,9 | 2 |
| Nyugat-Dunántúl | 9 | 5 | 0,9 | 3 | 9 | 4 | 0,9 | 2 | 6 | 4 | 0,6 | 4 | 6 | 5 | 0,6 | 6 | 3 | 6 | 0,3 | 7 |
| Ország összesen⁵ | 92 | | 0,9 | | 84 | | 0,9 | | 60 | | 0,6 | | 81 | | 0,8 | | 71 | | 0,7 | |

¹ A bűncselekmény elkövetésének helye szerint.² Az erős felindulásból elkövetett emberöléssel együtt, illetve a gondatlan emberölés és az emberölés kísérlete esetei nélkül.³ Az adott év január 1-jei lakónépesség adatai alapján számított adat.⁴ 100 ezer lakosra jutó gyakoriság szerint.⁵ A külföldön és az ismeretlen helyen elkövetett bűncselekmények nélkül.

A SZÁNDÉKOS TESTI SÉRTÉSEK SZÁMA ÉS 100 EZER LAKOSRA JUTÓ SZÁMA MEGYÉK ÉS RÉGIÓK SZERINT, 2016-2020

| Területi egység ¹ | Szándékos testi sértések ² | | | | | | | | | | | | | | | | | | | |
|------------------------------------|---------------------------------------|---------|-------------------|----------------------|-------------|---------|-------------------|----------------------|-------------|---------|-------------------|----------------------|-------------|---------|-------------------|----------------------|-------------|---------|-------------------|----------------------|
| | 2017 | | | | 2018 | | | | 2019 | | | | 2020 | | | | 2021 | | | |
| | száma | sorrend | ráta ³ | sorrend ⁴ | száma | sorrend | ráta ³ | sorrend ⁴ | száma | sorrend | ráta ³ | sorrend ⁴ | száma | sorrend | ráta ³ | sorrend ⁴ | száma | sorrend | ráta ³ | sorrend ⁴ |
| Megyék szerint | | | | | | | | | | | | | | | | | | | | |
| Főváros | 1098 | 1 | 62,6 | 4 | 1102 | 1 | 63,0 | 3 | 797 | 1 | 45,5 | 4 | 735 | 1 | 42,0 | 6 | 733 | 1 | 42,5 | 7 |
| Baranya | 146 | 10 | 39,9 | 12 | 109 | 12 | 30,0 | 15 | 139 | 7 | 38,5 | 7 | 147 | 10 | 40,9 | 7 | 103 | 11 | 28,9 | 11 |
| Bács-Kiskun | 253 | 7 | 49,8 | 7 | 156 | 7 | 30,9 | 13 | 135 | 8 | 26,8 | 14 | 163 | 8 | 32,5 | 13 | 137 | 8 | 27,4 | 14 |
| Békés megye | 112 | 17 | 32,7 | 16 | 96 | 16 | 28,4 | 16 | 71 | 18 | 21,2 | 18 | 89 | 17 | 26,9 | 16 | 91 | 14 | 27,9 | 13 |
| Borsod-Abaúj-Zemplén | 271 | 6 | 41,4 | 10 | 205 | 5 | 31,6 | 12 | 209 | 5 | 32,5 | 10 | 240 | 5 | 37,7 | 10 | 224 | 5 | 35,4 | 8 |
| Csongrád-Csanád | 142 | 11 | 35,4 | 14 | 142 | 8 | 35,5 | 10 | 100 | 13 | 25,1 | 16 | 81 | 18 | 20,3 | 19 | 80 | 17 | 20,2 | 18 |
| Fejér megye | 151 | 9 | 36,3 | 13 | 137 | 9 | 32,9 | 11 | 119 | 10 | 28,5 | 11 | 169 | 7 | 40,4 | 8 | 205 | 6 | 49,0 | 4 |
| Cyőr-Moson-Sopron | 282 | 5 | 61,7 | 5 | 189 | 6 | 41,0 | 6 | 200 | 6 | 42,8 | 5 | 177 | 6 | 37,4 | 12 | 146 | 7 | 30,5 | 10 |
| Hajdú-Bihar | 496 | 2 | 93,2 | 1 | 414 | 2 | 78,0 | 1 | 312 | 3 | 59,1 | 2 | 320 | 4 | 60,8 | 2 | 290 | 3 | 55,1 | 3 |
| Heves megye | 120 | 15 | 40,4 | 11 | 107 | 13 | 36,2 | 9 | 79 | 15 | 26,8 | 13 | 110 | 12 | 37,5 | 11 | 84 | 15 | 28,8 | 12 |
| Jász-Nagykun-Szolnok | 121 | 14 | 32,4 | 17 | 101 | 14 | 27,2 | 17 | 97 | 14 | 26,2 | 15 | 101 | 15 | 27,5 | 14 | 82 | 16 | 22,5 | 16 |
| Komárom-Esztergom | 156 | 8 | 52,5 | 6 | 131 | 10 | 44,0 | 5 | 115 | 11 | 38,4 | 8 | 153 | 9 | 50,8 | 4 | 132 | 9 | 44,0 | 6 |
| Nógrád | 132 | 12 | 68,5 | 3 | 99 | 15 | 51,8 | 4 | 109 | 12 | 57,6 | 3 | 102 | 14 | 54,2 | 3 | 120 | 10 | 64,0 | 2 |
| Pest | 395 | 4 | 31,7 | 18 | 324 | 4 | 25,7 | 18 | 244 | 4 | 19,1 | 19 | 327 | 3 | 25,2 | 17 | 225 | 4 | 17,2 | 20 |
| Somogy | 131 | 13 | 42,7 | 9 | 115 | 11 | 37,9 | 8 | 124 | 9 | 41,1 | 6 | 120 | 11 | 40,0 | 9 | 103 | 11 | 34,2 | 9 |
| Szabolcs-Szatmár-Bereg | 479 | 3 | 85,2 | 2 | 378 | 3 | 67,7 | 2 | 367 | 2 | 66,4 | 1 | 375 | 2 | 68,3 | 1 | 440 | 2 | 80,7 | 1 |
| Tolna | 97 | 18 | 43,7 | 8 | 84 | 17 | 38,3 | 7 | 78 | 16 | 35,9 | 9 | 109 | 13 | 50,6 | 5 | 94 | 13 | 44,1 | 5 |
| Vas | 62 | 20 | 24,5 | 20 | 48 | 20 | 18,9 | 20 | 70 | 19 | 27,6 | 12 | 59 | 19 | 23,2 | 18 | 59 | 19 | 23,3 | 15 |
| Veszprém | 119 | 16 | 34,7 | 15 | 83 | 18 | 24,3 | 19 | 74 | 17 | 21,7 | 17 | 92 | 16 | 27,0 | 15 | 73 | 18 | 21,4 | 17 |
| Zala megye | 72 | 19 | 26,4 | 19 | 83 | 18 | 30,7 | 14 | 51 | 20 | 19,0 | 20 | 48 | 20 | 18,0 | 20 | 47 | 20 | 17,7 | 19 |
| Régiók szerint | | | | | | | | | | | | | | | | | | | | |
| Dél-Alföld | 507 | 4 | 40,5 | 6 | 394 | 4 | 31,7 | 7 | 306 | 7 | 24,7 | 7 | 333 | 6 | 27,0 | 7 | 308 | 5 | 25,2 | 7 |
| Dél-Dunántúl | 374 | 7 | 41,8 | 5 | 308 | 7 | 34,7 | 4 | 341 | 4 | 38,8 | 2 | 376 | 5 | 43,0 | 2 | 300 | 6 | 34,4 | 4 |
| Észak-Alföld | 1096 | 2 | 74,7 | 1 | 893 | 2 | 61,2 | 1 | 776 | 2 | 53,5 | 1 | 796 | 2 | 55,2 | 1 | 812 | 2 | 56,6 | 1 |
| Észak-Magyarország | 523 | 3 | 45,7 | 3 | 411 | 3 | 36,2 | 3 | 397 | 3 | 35,2 | 3 | 452 | 3 | 40,4 | 3 | 428 | 3 | 38,5 | 3 |
| Közép-Dunántúl | 426 | 5 | 40,3 | 7 | 351 | 5 | 33,3 | 5 | 308 | 6 | 29,1 | 6 | 414 | 4 | 39,0 | 4 | 410 | 4 | 38,7 | 2 |
| Közép-Magyarország | 1493 | 1 | 49,8 | 2 | 1426 | 1 | 47,4 | 2 | 1041 | 1 | 34,3 | 4 | 1062 | 1 | 34,9 | 5 | 958 | 1 | 31,6 | 5 |
| Nyugat-Dunántúl | 416 | 6 | 42,3 | 4 | 320 | 6 | 32,5 | 6 | 321 | 5 | 32,4 | 5 | 284 | 7 | 28,6 | 6 | 252 | 7 | 25,3 | 6 |
| Ország összesen⁵ | 4835 | | 49,3 | | 4103 | | 42,0 | | 3490 | | 35,7 | | 3721 | | 38,1 | | 3468 | | 35,6 | |

¹ A bűncselekmény elkövetésének helye szerint.² Nem tartalmazza a könnyű testi sértés és a gondatlan testi sértés eseteit.³ Az adott év január 1-jei lakónépesség adatai alapján számított adat.⁴ 100 ezer lakosra jutó gyakoriság szerint.⁵ A külföldön és az ismeretlen helyen elkövetett bűncselekmények nélkül.

A GARÁZDASÁG BŰNCSELEKMÉNYEK SZÁMA ÉS 100 EZER LAKOSRA JUTÓ SZÁMA MEGYÉK ÉS RÉGIÓK SZERINT, 2016-2020

| Területi egység ¹ | Garázdaság | | | | | | | | | | | | | | | | | | | |
|------------------------------------|---------------|---------|-------------------|----------------------|-------------|---------|-------------------|----------------------|-------------|---------|-------------------|----------------------|-------------|---------|-------------------|----------------------|-------------|---------|-------------------|----------------------|
| | 2017 | | | | 2018 | | | | 2019 | | | | 2020 | | | | 2021 | | | |
| | száma | sorrend | ráta ² | sorrend ³ | száma | sorrend | ráta ² | sorrend ³ | száma | sorrend | ráta ² | sorrend ³ | száma | sorrend | ráta ² | sorrend ³ | száma | sorrend | ráta ² | sorrend ³ |
| Megyék szerint | | | | | | | | | | | | | | | | | | | | |
| Főváros | 2 625 | 1 | 149,8 | 3 | 2786 | 1 | 159,2 | 2 | 2301 | 1 | 131,3 | 3 | 2106 | 1 | 120,3 | 3 | 2380 | 1 | 138,1 | 2 |
| Baranya | 461 | 7 | 126,1 | 6 | 355 | 8 | 97,6 | 8 | 389 | 5 | 107,8 | 5 | 399 | 5 | 111,1 | 4 | 455 | 5 | 127,5 | 3 |
| Bács-Kiskun | 433 | 8 | 85,2 | 13 | 391 | 6 | 77,3 | 14 | 371 | 6 | 73,6 | 12 | 393 | 6 | 78,3 | 12 | 307 | 6 | 61,4 | 12 |
| Békés megye | 281 | 15 | 82,1 | 15 | 288 | 12 | 85,2 | 11 | 233 | 15 | 69,7 | 13 | 287 | 11 | 86,8 | 11 | 288 | 9 | 88,2 | 8 |
| Borsod-Abaúj-Zemplén | 1 245 | 2 | 190,3 | 1 | 959 | 2 | 147,9 | 3 | 991 | 2 | 154,3 | 1 | 1112 | 2 | 174,6 | 1 | 996 | 2 | 157,4 | 1 |
| Csongrád-Csanád | 384 | 11 | 95,6 | 10 | 332 | 10 | 83,0 | 12 | 247 | 14 | 61,9 | 16 | 215 | 15 | 54,0 | 18 | 212 | 15 | 53,6 | 16 |
| Fejér megye | 234 | 17 | 56,2 | 19 | 179 | 17 | 43,0 | 20 | 145 | 18 | 34,7 | 20 | 134 | 20 | 32,0 | 20 | 179 | 17 | 42,8 | 19 |
| Cyőr-Moson-Sopron | 331 | 12 | 72,4 | 17 | 277 | 13 | 60,0 | 15 | 368 | 7 | 78,8 | 10 | 276 | 12 | 58,3 | 17 | 267 | 11 | 55,8 | 13 |
| Hajdú-Bihar | 483 | 6 | 90,7 | 11 | 433 | 5 | 81,6 | 13 | 356 | 9 | 67,4 | 14 | 349 | 8 | 66,3 | 14 | 290 | 8 | 55,1 | 15 |
| Heves megye | 413 | 9 | 139,1 | 5 | 270 | 14 | 91,3 | 9 | 259 | 13 | 87,9 | 9 | 304 | 9 | 103,6 | 6 | 244 | 13 | 83,6 | 9 |
| Jász-Nagykun-Szolnok | 526 | 5 | 140,8 | 4 | 381 | 7 | 102,6 | 6 | 365 | 8 | 98,6 | 7 | 350 | 7 | 95,4 | 7 | 298 | 7 | 81,9 | 10 |
| Komárom-Esztergom | 112 | 20 | 37,7 | 20 | 147 | 19 | 49,4 | 18 | 141 | 20 | 47,1 | 18 | 184 | 18 | 61,1 | 16 | 134 | 20 | 44,7 | 18 |
| Nógrád | 317 | 13 | 164,6 | 2 | 326 | 11 | 170,7 | 1 | 290 | 12 | 153,2 | 2 | 252 | 14 | 134,0 | 2 | 220 | 14 | 117,3 | 4 |
| Pest | 708 | 3 | 56,8 | 18 | 637 | 3 | 50,5 | 17 | 551 | 3 | 43,1 | 19 | 577 | 3 | 44,5 | 19 | 478 | 4 | 36,5 | 20 |
| Somogy | 252 | 16 | 82,2 | 14 | 140 | 20 | 46,1 | 19 | 200 | 17 | 66,4 | 15 | 189 | 17 | 63,0 | 15 | 167 | 18 | 55,5 | 14 |
| Szabolcs-Szatmár-Bereg | 618 | 4 | 110,0 | 9 | 485 | 4 | 86,9 | 10 | 421 | 4 | 76,1 | 11 | 493 | 4 | 89,8 | 9 | 515 | 3 | 94,4 | 7 |
| Tolna | 199 | 19 | 89,7 | 12 | 243 | 16 | 110,8 | 4 | 217 | 16 | 99,8 | 6 | 199 | 16 | 92,3 | 8 | 210 | 16 | 98,4 | 6 |
| Vas | 314 | 14 | 124,1 | 7 | 252 | 15 | 99,5 | 7 | 291 | 11 | 114,8 | 4 | 271 | 13 | 106,6 | 5 | 262 | 12 | 103,4 | 5 |
| Veszprém | 408 | 10 | 119,1 | 8 | 355 | 8 | 104,0 | 5 | 308 | 10 | 90,2 | 8 | 297 | 10 | 87,1 | 10 | 270 | 10 | 79,2 | 11 |
| Zala megye | 202 | 18 | 74,0 | 16 | 148 | 18 | 54,7 | 16 | 142 | 19 | 52,9 | 17 | 181 | 19 | 67,7 | 13 | 139 | 19 | 52,4 | 17 |
| Régiók szerint | | | | | | | | | | | | | | | | | | | | |
| Dél-Alföld | 1 098 | 4 | 87,7 | 5 | 1011 | 4 | 81,3 | 5 | 851 | 4 | 68,8 | 6 | 895 | 4 | 72,7 | 6 | 807 | 5 | 66,0 | 6 |
| Dél-Dunántúl | 912 | 5 | 102,0 | 4 | 738 | 5 | 83,2 | 4 | 806 | 5 | 91,6 | 3 | 787 | 5 | 90,0 | 2 | 832 | 4 | 95,5 | 2 |
| Észak-Alföld | 1 627 | 3 | 110,8 | 3 | 1299 | 3 | 89,0 | 3 | 1142 | 3 | 78,7 | 5 | 1192 | 3 | 82,6 | 4 | 1103 | 3 | 76,9 | 4 |
| Észak-Magyarország | 1 975 | 2 | 172,7 | 1 | 1555 | 2 | 137,0 | 1 | 1540 | 2 | 136,7 | 1 | 1668 | 2 | 149,1 | 1 | 1460 | 2 | 131,3 | 1 |
| Közép-Dunántúl | 754 | 7 | 71,4 | 7 | 681 | 6 | 64,5 | 7 | 594 | 7 | 56,1 | 7 | 615 | 7 | 58,0 | 7 | 583 | 7 | 55,0 | 7 |
| Közép-Magyarország | 3 333 | 1 | 111,1 | 2 | 3423 | 1 | 113,7 | 2 | 2852 | 1 | 94,1 | 2 | 2683 | 1 | 88,0 | 3 | 2858 | 1 | 94,2 | 3 |
| Nyugat-Dunántúl | 847 | 6 | 86,1 | 6 | 677 | 7 | 68,7 | 6 | 801 | 6 | 81,0 | 4 | 728 | 6 | 73,2 | 5 | 668 | 6 | 67,0 | 5 |
| Ország összesen⁴ | 10 546 | | 107,6 | | 9384 | | 96,0 | | 8587 | | 87,9 | | 8570 | | 87,7 | | 8311 | | 85,4 | |

¹ A bűncselekmény elkövetésének helye szerint.² Az adott év január 1-jei lakónépesség adatai alapján számított adat.³ 100 ezer lakosra jutó gyakoriság szerint.⁴ A külföldön és az ismeretlen helyen elkövetett bűncselekmények nélkül.

A LOPÁSOK SZÁMA ÉS 100 EZER LAKOSRA JUTÓ SZÁMA MEGYÉK ÉS RÉGIÓK SZERINT, 2017–2021

| Területi egység ¹ | Lopások | | | | | | | | | | | | | | | | | | | |
|------------------------------------|---------------|---------|-------------------|----------------------|---------------|---------|-------------------|----------------------|---------------|---------|-------------------|----------------------|---------------|---------|-------------------|----------------------|---------------|---------|-------------------|----------------------|
| | 2017 | | | | 2018 | | | | 2019 | | | | 2020 | | | | 2021 | | | |
| | száma | sorrend | ráta ² | sorrend ³ | száma | sorrend | ráta ² | sorrend ³ | száma | sorrend | ráta ² | sorrend ³ | száma | sorrend | ráta ² | sorrend ³ | száma | sorrend | ráta ² | sorrend ³ |
| Megyék szerint | | | | | | | | | | | | | | | | | | | | |
| Főváros | 25 563 | 1 | 1 458,5 | 1 | 18 758 | 1 | 1 072,0 | 1 | 17 148 | 1 | 978,6 | 1 | 13 193 | 1 | 753,8 | 1 | 11 200 | 1 | 649,7 | 1 |
| Baranya | 2 150 | 13 | 587,9 | 11 | 2 087 | 10 | 573,8 | 8 | 1 904 | 9 | 527,9 | 8 | 1 822 | 10 | 507,4 | 8 | 962 | 15 | 269,6 | 17 |
| Bács-Kiskun | 4 127 | 4 | 812,4 | 6 | 3 274 | 4 | 647,5 | 6 | 3 138 | 4 | 622,8 | 4 | 2 857 | 4 | 568,9 | 4 | 2 659 | 4 | 531,8 | 4 |
| Békés megye | 1 924 | 14 | 561,9 | 14 | 1 444 | 14 | 427,2 | 14 | 1 076 | 15 | 321,9 | 17 | 1 072 | 15 | 324,3 | 17 | 993 | 12 | 304,1 | 14 |
| Borsod-Abaúj-Zemplén | 5 942 | 3 | 908,0 | 3 | 5 082 | 3 | 784,0 | 3 | 3 883 | 3 | 604,4 | 5 | 4 216 | 3 | 661,8 | 2 | 3 489 | 3 | 551,4 | 3 |
| Csongrád-Csanád | 2 737 | 8 | 681,7 | 7 | 2 059 | 11 | 514,4 | 12 | 1 297 | 13 | 325,1 | 16 | 1 152 | 13 | 289,2 | 18 | 1 156 | 11 | 292,2 | 15 |
| Fejér megye | 2 586 | 11 | 621,3 | 10 | 1 690 | 13 | 405,6 | 15 | 1 572 | 10 | 376,3 | 13 | 1 845 | 9 | 440,8 | 11 | 1 520 | 9 | 363,0 | 10 |
| Cyőr-Moson-Sopron | 2 468 | 12 | 539,6 | 16 | 3 078 | 5 | 666,9 | 5 | 2 629 | 5 | 562,8 | 7 | 2 304 | 6 | 487,0 | 10 | 1 956 | 6 | 409,0 | 6 |
| Hajdú-Bihar | 2 687 | 10 | 504,7 | 18 | 1 962 | 12 | 369,9 | 18 | 1 512 | 12 | 286,4 | 20 | 1 238 | 12 | 235,0 | 20 | 1 339 | 10 | 254,5 | 20 |
| Heves megye | 3 000 | 7 | 1 010,3 | 2 | 2 932 | 7 | 991,2 | 2 | 2 253 | 8 | 764,7 | 2 | 1 911 | 7 | 651,3 | 3 | 1 626 | 8 | 556,9 | 2 |
| Jász-Nagykun-Szolnok | 3 087 | 6 | 826,2 | 5 | 2 373 | 8 | 639,2 | 7 | 2 396 | 7 | 647,6 | 3 | 1 909 | 8 | 520,3 | 7 | 1 718 | 7 | 472,4 | 5 |
| Komárom-Esztergom | 1 230 | 19 | 413,6 | 20 | 1 170 | 15 | 393,3 | 16 | 958 | 19 | 320,2 | 18 | 999 | 16 | 331,9 | 16 | 964 | 14 | 321,6 | 11 |
| Nógrád | 1 127 | 20 | 585,2 | 12 | 1 041 | 18 | 545,2 | 9 | 1 124 | 14 | 593,8 | 6 | 990 | 17 | 526,3 | 6 | 747 | 18 | 398,2 | 8 |
| Pest | 7 284 | 2 | 583,9 | 13 | 5 963 | 2 | 472,6 | 13 | 6 029 | 2 | 471,4 | 11 | 5 121 | 2 | 394,8 | 13 | 4 150 | 2 | 316,8 | 13 |
| Somogy | 2 692 | 9 | 877,7 | 4 | 2 174 | 9 | 715,6 | 4 | 1 541 | 11 | 511,2 | 9 | 1 628 | 11 | 542,8 | 5 | 966 | 13 | 321,0 | 12 |
| Szabolcs-Szatmár-Bereg | 3 823 | 5 | 680,2 | 8 | 2 951 | 6 | 528,5 | 10 | 2 468 | 6 | 446,3 | 12 | 2 353 | 5 | 428,6 | 12 | 2 199 | 5 | 403,2 | 7 |
| Tolna | 1 417 | 17 | 638,9 | 9 | 1 154 | 16 | 526,2 | 11 | 1 031 | 16 | 474,1 | 10 | 1 083 | 14 | 502,5 | 9 | 806 | 17 | 377,8 | 9 |
| Vas | 1 370 | 18 | 541,3 | 15 | 926 | 20 | 365,6 | 19 | 877 | 20 | 345,9 | 15 | 975 | 18 | 383,7 | 14 | 687 | 20 | 271,0 | 16 |
| Veszprém | 1 504 | 15 | 439,1 | 19 | 1 046 | 17 | 306,4 | 20 | 984 | 17 | 288,3 | 19 | 919 | 19 | 269,4 | 19 | 882 | 16 | 258,6 | 19 |
| Zala megye | 1 426 | 16 | 522,7 | 17 | 1 041 | 18 | 384,7 | 17 | 963 | 18 | 358,5 | 14 | 894 | 20 | 334,5 | 15 | 713 | 19 | 269,0 | 18 |
| Régiók szerint | | | | | | | | | | | | | | | | | | | | |
| Dél-Alföld | 8 788 | 4 | 702,0 | 3 | 6 777 | 4 | 544,8 | 4 | 5 511 | 4 | 445,5 | 5 | 5 081 | 4 | 412,7 | 5 | 4 808 | 4 | 393,4 | 3 |
| Dél-Dunántúl | 6 259 | 5 | 699,9 | 4 | 5 415 | 5 | 610,6 | 3 | 4 476 | 5 | 508,9 | 3 | 4 533 | 5 | 518,3 | 3 | 2 734 | 7 | 313,9 | 7 |
| Észak-Alföld | 9 597 | 3 | 653,7 | 5 | 7 286 | 3 | 499,0 | 6 | 6 376 | 3 | 439,4 | 6 | 5 500 | 3 | 381,2 | 6 | 5 256 | 3 | 366,2 | 4 |
| Észak-Magyarország | 10 069 | 2 | 880,2 | 2 | 9 055 | 2 | 797,8 | 2 | 7 260 | 2 | 644,6 | 2 | 7 117 | 2 | 636,3 | 1 | 5 862 | 2 | 527,0 | 1 |
| Közép-Dunántúl | 5 320 | 6 | 503,7 | 7 | 3 906 | 7 | 370,0 | 7 | 3 514 | 7 | 332,1 | 7 | 3 763 | 7 | 354,7 | 7 | 3 366 | 5 | 317,7 | 6 |
| Közép-Magyarország | 32 847 | 1 | 1 094,9 | 1 | 24 721 | 1 | 820,9 | 1 | 23 177 | 1 | 764,6 | 1 | 18 314 | 1 | 601,0 | 2 | 15 350 | 1 | 506,0 | 2 |
| Nyugat-Dunántúl | 5 264 | 7 | 535,4 | 6 | 5 045 | 6 | 511,9 | 5 | 4 469 | 6 | 451,7 | 4 | 4 173 | 6 | 419,6 | 4 | 3 356 | 6 | 336,7 | 5 |
| Ország összesen⁴ | 78 144 | | 797,6 | | 62 205 | | 636,1 | | 55 059 | | 563,4 | | 48 627 | | 497,7 | | 40 732 | | 419,0 | |

¹ A bűncselekmény elkövetésének helye szerint.² Az adott év január 1-jei lakónépesség adatai alapján számított adat.³ 100 ezer lakosra jutó gyakoriság szerint.⁴ A külföldön és az ismeretlen helyen elkövetett bűncselekmények nélkül.

A SZEMÉLYGÉPKOCSI LOPÁSOK SZÁMA ÉS 100 EZER LAKOSRA JUTÓ SZÁMA MEGYÉK ÉS RÉGIÓK SZERINT, 2017–2021

| Területi egység ¹ | Személygépkocsi ² lopások | | | | | | | | | | | | | | | | | | | |
|------------------------------------|--------------------------------------|---------|-------------------|----------------------|------------|---------|-------------------|----------------------|------------|---------|-------------------|----------------------|------------|---------|-------------------|----------------------|------------|---------|-------------------|----------------------|
| | 2017 | | | | 2018 | | | | 2019 | | | | 2020 | | | | 2021 | | | |
| | száma | sorrend | ráta ³ | sorrend ⁴ | száma | sorrend | ráta ³ | sorrend ⁴ | száma | sorrend | ráta ³ | sorrend ⁴ | száma | sorrend | ráta ³ | sorrend ⁴ | száma | sorrend | ráta ³ | sorrend ⁴ |
| Megyék szerint | | | | | | | | | | | | | | | | | | | | |
| Főváros | 1002 | 1 | 57,2 | 1 | 491 | 1 | 28,1 | 1 | 347 | 1 | 19,8 | 1 | 141 | 1 | 8,1 | 1 | 101 | 1 | 5,9 | 1 |
| Baranya | 17 | 9 | 4,6 | 9 | 4 | 17 | 1,1 | 18 | 8 | 10 | 2,2 | 8 | 8 | 7 | 2,2 | 7 | 7 | 10 | 2,0 | 12 |
| Bács-Kiskun | 25 | 5 | 4,9 | 7 | 18 | 6 | 3,6 | 8 | 35 | 3 | 6,9 | 2 | 17 | 3 | 3,4 | 3 | 22 | 3 | 4,4 | 3 |
| Békés megye | 3 | 17 | 0,9 | 18 | 2 | 19 | 0,6 | 20 | 4 | 14 | 1,2 | 14 | 0 | 18 | 0,0 | 18 | 6 | 11 | 1,8 | 14 |
| Borsod-Abaúj-Zemplén | 14 | 10 | 2,1 | 15 | 20 | 5 | 3,1 | 10 | 11 | 7 | 1,7 | 10 | 14 | 5 | 2,2 | 8 | 5 | 12 | 0,8 | 18 |
| Csongrád-Csanád | 10 | 13 | 2,5 | 13 | 10 | 10 | 2,5 | 12 | 4 | 14 | 1,0 | 17 | 3 | 15 | 0,8 | 17 | 4 | 15 | 1,0 | 15 |
| Fejér megye | 27 | 4 | 6,5 | 5 | 22 | 4 | 5,3 | 4 | 9 | 8 | 2,2 | 9 | 9 | 6 | 2,2 | 10 | 16 | 4 | 3,8 | 5 |
| Cyőr-Moson-Sopron | 23 | 6 | 5,0 | 6 | 17 | 7 | 3,7 | 7 | 20 | 4 | 4,3 | 6 | 16 | 4 | 3,4 | 4 | 10 | 8 | 2,1 | 10 |
| Hajdú-Bihar | 4 | 16 | 0,8 | 19 | 13 | 8 | 2,5 | 13 | 8 | 10 | 1,5 | 12 | 6 | 12 | 1,1 | 15 | 2 | 19 | 0,4 | 19 |
| Heves megye | 28 | 3 | 9,4 | 3 | 26 | 3 | 8,8 | 2 | 13 | 6 | 4,4 | 5 | 6 | 12 | 2,0 | 11 | 9 | 9 | 3,1 | 7 |
| Jász-Nagykun-Szolnok | 12 | 11 | 3,2 | 12 | 7 | 15 | 1,9 | 14 | 15 | 5 | 4,1 | 7 | 8 | 7 | 2,2 | 9 | 13 | 5 | 3,6 | 6 |
| Komárom-Esztergom | 10 | 13 | 3,4 | 11 | 10 | 10 | 3,4 | 9 | 4 | 14 | 1,3 | 13 | 4 | 14 | 1,3 | 13 | 13 | 5 | 4,3 | 4 |
| Nógrád | 3,0 | 17 | 1,6 | 16 | 2 | 19 | 1,0 | 19 | 9 | 8 | 4,8 | 4 | 3 | 15 | 1,6 | 12 | 5 | 12 | 2,7 | 8 |
| Pest | 120 | 2 | 9,6 | 2 | 78 | 2 | 6,2 | 3 | 83 | 2 | 6,5 | 3 | 55 | 2 | 4,2 | 2 | 71 | 2 | 5,4 | 2 |
| Somogy | 20 | 7 | 6,5 | 4 | 8 | 14 | 2,6 | 11 | 5 | 13 | 1,7 | 11 | 7 | 10 | 2,3 | 6 | 3 | 17 | 1,0 | 16 |
| Szabolcs-Szatmár-Bereg | 20 | 7 | 3,6 | 10 | 10 | 10 | 1,8 | 15 | 6 | 12 | 1,1 | 16 | 7 | 10 | 1,3 | 14 | 12 | 7 | 2,2 | 9 |
| Tolna | 3 | 17 | 1,4 | 17 | 9 | 13 | 4,1 | 6 | 1 | 19 | 0,5 | 19 | 2 | 17 | 0,9 | 16 | 4 | 15 | 1,9 | 13 |
| Vas | 12 | 11 | 4,7 | 8 | 3 | 18 | 1,2 | 17 | 3 | 17 | 1,2 | 15 | 8 | 7 | 3,1 | 5 | 5 | 12 | 2,0 | 11 |
| Veszprém | 8 | 15 | 2,3 | 14 | 6 | 16 | 1,8 | 16 | 2 | 18 | 0,6 | 18 | 0 | 18 | 0,0 | 18 | 3 | 17 | 0,9 | 17 |
| Zala megye | – | 20 | – | 20 | 12 | 9 | 4,4 | 5 | 1 | 19 | 0,4 | 20 | 0 | 18 | 0,0 | 18 | 1 | 20 | 0,4 | 20 |
| Régiók szerint | | | | | | | | | | | | | | | | | | | | |
| Dél-Alföld | 38 | 5 | 3,0 | 6 | 30 | 5 | 2,4 | 5 | 43 | 2 | 3,5 | 2 | 20 | 5 | 1,6 | 5 | 32 | 2 | 2,6 | 3 |
| Dél-Dunántúl | 40 | 4 | 4,5 | 2 | 21 | 7 | 2,4 | 6 | 14 | 7 | 1,6 | 6 | 17 | 6 | 1,9 | 4 | 14 | 7 | 1,6 | 6 |
| Észak-Alföld | 36 | 6 | 2,5 | 7 | 30 | 5 | 2,1 | 7 | 29 | 4 | 2,0 | 5 | 21 | 4 | 1,5 | 6 | 27 | 4 | 1,9 | 4 |
| Észak-Magyarország | 45 | 2 | 3,9 | 4 | 48 | 2 | 4,2 | 2 | 33 | 3 | 2,9 | 3 | 23 | 3 | 2,1 | 3 | 19 | 5 | 1,7 | 5 |
| Közép-Dunántúl | 45 | 2 | 4,3 | 3 | 38 | 3 | 3,6 | 3 | 15 | 6 | 1,4 | 7 | 13 | 7 | 1,2 | 7 | 32 | 2 | 3,0 | 2 |
| Közép-Magyarország | 1122 | 1 | 37,4 | 1 | 569 | 1 | 18,9 | 1 | 430 | 1 | 14,2 | 1 | 196 | 1 | 6,4 | 1 | 172 | 1 | 5,7 | 1 |
| Nyugat-Dunántúl | 35 | 7 | 3,6 | 5 | 32 | 4 | 3,2 | 4 | 24 | 5 | 2,4 | 4 | 24 | 2 | 2,4 | 2 | 16 | 6 | 1,6 | 7 |
| Ország összesen⁵ | 1361 | | 13,9 | | 768 | | 7,9 | | 595 | | 6,1 | | 322 | | 3,3 | | 312 | | 3,2 | |

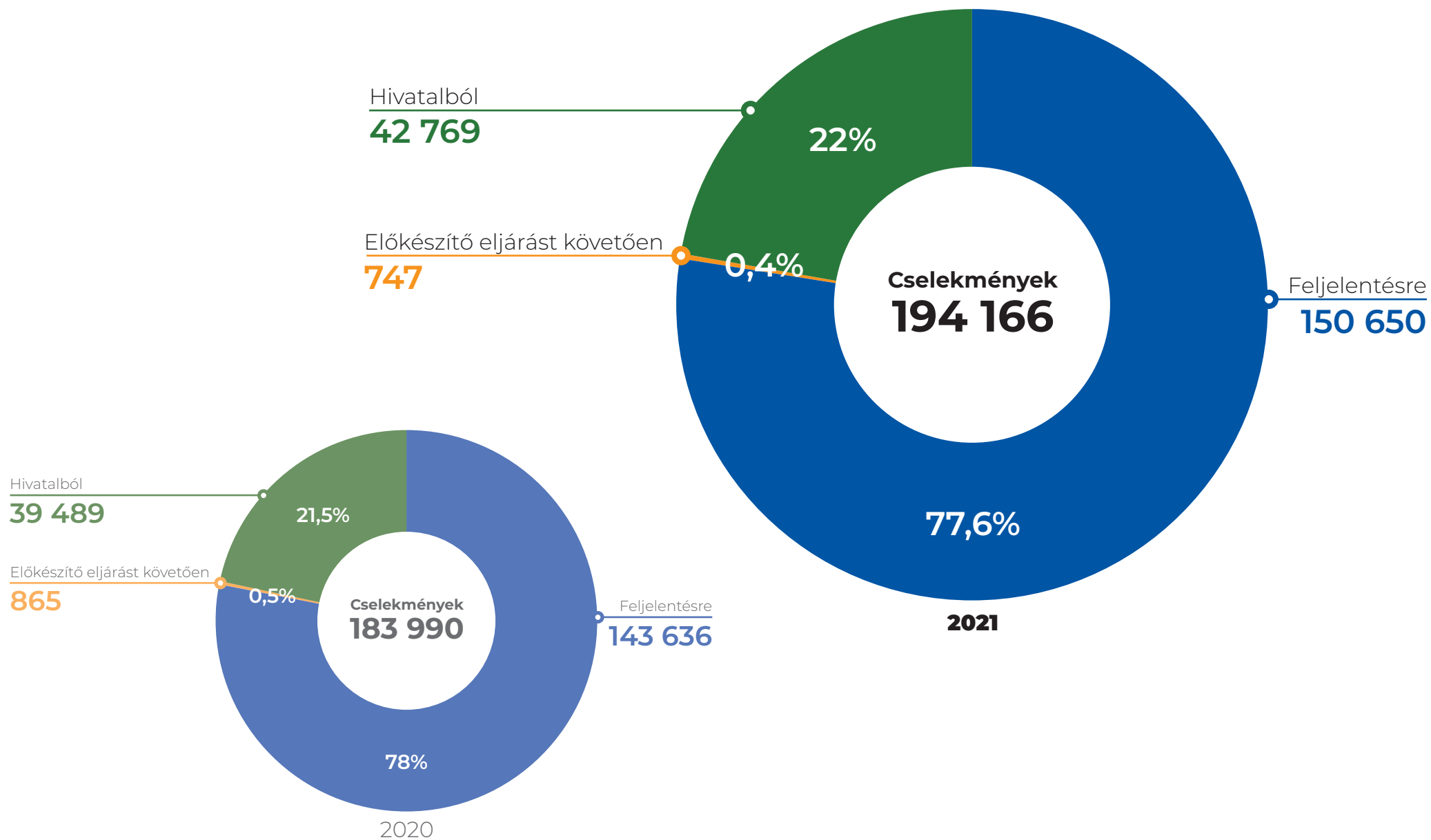
¹ A bűncselekmény elkövetésének helye szerint.² Kizárólag a közúti személygépkocsik, mikrobuszok.³ Az adott év január 1-jei lakónépesség adatai alapján számított adat.⁴ 100 ezer lakosra jutó gyakoriság szerint.⁵ A külföldön és az ismeretlen helyen elkövetett bűncselekmények nélkül.

A RABLÁSOK SZÁMA ÉS 100 EZER LAKOSRA JUTÓ SZÁMA MEGYÉK ÉS RÉGIÓK SZERINT, 2017–2021

| Területi egység ¹ | Rablások | | | | | | | | | | | | | | | | | | | |
|------------------------------------|------------|---------|-------------------|----------------------|------------|---------|-------------------|----------------------|------------|---------|-------------------|----------------------|------------|---------|-------------------|----------------------|------------|---------|-------------------|----------------------|
| | 2017 | | | | 2018 | | | | 2019 | | | | 2020 | | | | 2021 | | | |
| | száma | sorrend | ráta ² | sorrend ³ | száma | sorrend | ráta ² | sorrend ³ | száma | sorrend | ráta ² | sorrend ³ | száma | sorrend | ráta ² | sorrend ³ | száma | sorrend | ráta ² | sorrend ³ |
| Megyék szerint | | | | | | | | | | | | | | | | | | | | |
| Főváros | 270 | 1 | 15,4 | 1 | 46 | 4 | 2,6 | 17 | 219 | 1 | 12,5 | 2 | 202 | 1 | 11,5 | 1 | 186 | 1 | 10,8 | 1 |
| Baranya | 29 | 11 | 7,9 | 8 | 21 | 10 | 5,8 | 7 | 20 | 7 | 5,5 | 7 | 19 | 9 | 5,3 | 8 | 12 | 12 | 3,4 | 12 |
| Bács-Kiskun | 38 | 5 | 7,5 | 10 | 16 | 11 | 3,2 | 15 | 44 | 4 | 8,7 | 3 | 43 | 4 | 8,6 | 5 | 40 | 4 | 8,0 | 4 |
| Békés megye | 16 | 14 | 4,7 | 16 | 56 | 3 | 16,6 | 2 | 12 | 15 | 3,6 | 14 | 7 | 17 | 2,1 | 19 | 12 | 12 | 3,7 | 11 |
| Borsod-Abaúj-Zemplén | 85 | 3 | 13,0 | 2 | 243 | 1 | 37,5 | 1 | 83 | 2 | 12,9 | 1 | 57 | 3 | 8,9 | 4 | 55 | 2 | 8,7 | 2 |
| Csongrád-Csanád | 32 | 9 | 8,0 | 7 | 10 | 18 | 2,5 | 18 | 12 | 15 | 3,0 | 17 | 17 | 10 | 4,3 | 11 | 11 | 15 | 2,8 | 16 |
| Fejér megye | 27 | 12 | 6,5 | 12 | 11 | 15 | 2,6 | 16 | 16 | 10 | 3,8 | 13 | 15 | 12 | 3,6 | 13 | 16 | 8 | 3,8 | 10 |
| Cyőr-Moson-Sopron | 35 | 7 | 7,7 | 9 | 26 | 8 | 5,6 | 8 | 24 | 5 | 5,1 | 9 | 13 | 13 | 2,7 | 17 | 16 | 8 | 3,3 | 13 |
| Hajdú-Bihar | 31 | 10 | 5,8 | 13 | 34 | 6 | 6,4 | 6 | 18 | 9 | 3,4 | 15 | 28 | 7 | 5,3 | 7 | 14 | 11 | 2,7 | 17 |
| Heves megye | 34 | 8 | 11,5 | 3 | 34 | 6 | 11,5 | 4 | 20 | 7 | 6,8 | 5 | 32 | 5 | 10,9 | 2 | 20 | 7 | 6,9 | 6 |
| Jász-Nagykun-Szolnok | 38 | 5 | 10,2 | 4 | 43 | 5 | 11,6 | 3 | 24 | 5 | 6,5 | 6 | 13 | 13 | 3,5 | 14 | 27 | 5 | 7,4 | 5 |
| Komárom-Esztergom | 16 | 14 | 5,4 | 14 | 16 | 11 | 5,4 | 10 | 16 | 10 | 5,3 | 8 | 10 | 15 | 3,3 | 15 | 12 | 12 | 4,0 | 9 |
| Nógrád | 9 | 18 | 4,7 | 15 | 16 | 11 | 8,4 | 5 | 15 | 12 | 7,9 | 4 | 16 | 11 | 8,5 | 6 | 16 | 8 | 8,5 | 3 |
| Pest | 89 | 2 | 7,1 | 11 | 70 | 2 | 5,5 | 9 | 50 | 3 | 3,9 | 12 | 63 | 2 | 4,9 | 9 | 41 | 3 | 3,1 | 15 |
| Somogy | 12 | 17 | 3,9 | 18 | 16 | 11 | 5,3 | 11 | 15 | 12 | 5,0 | 10 | 29 | 6 | 9,7 | 3 | 10 | 17 | 3,3 | 14 |
| Szabolcs-Szatmár-Bereg | 45 | 4 | 8,0 | 6 | 26 | 8 | 4,7 | 12 | 15 | 12 | 2,7 | 18 | 23 | 8 | 4,2 | 12 | 23 | 6 | 4,2 | 8 |
| Tolna | 20 | 13 | 9,0 | 5 | 3 | 19 | 1,4 | 19 | 9 | 18 | 4,1 | 11 | 10 | 15 | 4,6 | 10 | 11 | 15 | 5,2 | 7 |
| Vas | 5 | 20 | 2,0 | 20 | – | 20 | – | 20 | 5 | 20 | 2,0 | 20 | 7 | 17 | 2,8 | 16 | 4 | 20 | 1,6 | 20 |
| Veszprém | 14 | 16 | 4,1 | 17 | 11 | 15 | 3,2 | 14 | 11 | 17 | 3,2 | 16 | 5 | 20 | 1,5 | 20 | 9 | 18 | 2,6 | 19 |
| Zala megye | 8 | 19 | 2,9 | 19 | 11 | 15 | 4,1 | 13 | 7 | 19 | 2,6 | 19 | 6 | 19 | 2,2 | 18 | 7 | 19 | 2,6 | 18 |
| Régiók szerint | | | | | | | | | | | | | | | | | | | | |
| Dél-Alföld | 86 | 4 | 6,9 | 4 | 72 | 4 | 5,8 | 4 | 68 | 3 | 5,5 | 3 | 67 | 3 | 5,4 | 4 | 63 | 4 | 5,2 | 3 |
| Dél-Dunántúl | 61 | 5 | 6,8 | 5 | 40 | 5 | 4,5 | 5 | 44 | 5 | 5,0 | 4 | 58 | 5 | 6,6 | 3 | 33 | 6 | 3,8 | 5 |
| Észak-Alföld | 114 | 3 | 7,8 | 3 | 103 | 3 | 7,1 | 3 | 57 | 4 | 3,9 | 6 | 64 | 4 | 4,4 | 5 | 64 | 3 | 4,5 | 4 |
| Észak-Magyarország | 128 | 2 | 11,2 | 2 | 106 | 2 | 9,3 | 2 | 118 | 2 | 10,5 | 1 | 105 | 2 | 9,4 | 1 | 91 | 2 | 8,2 | 1 |
| Közép-Dunántúl | 57 | 6 | 5,4 | 6 | 38 | 6 | 3,6 | 7 | 43 | 6 | 4,1 | 5 | 30 | 6 | 2,8 | 6 | 37 | 5 | 3,5 | 6 |
| Közép-Magyarország | 359 | 1 | 12,0 | 1 | 313 | 1 | 10,4 | 1 | 269 | 1 | 8,9 | 2 | 265 | 1 | 8,7 | 2 | 227 | 1 | 7,5 | 2 |
| Nyugat-Dunántúl | 48 | 7 | 4,9 | 7 | 37 | 7 | 3,8 | 6 | 36 | 7 | 3,6 | 7 | 26 | 7 | 2,6 | 7 | 27 | 7 | 2,7 | 7 |
| Ország összesen⁴ | 853 | | 8,7 | | 709 | | 7,3 | | 637 | | 6,5 | | 616 | | 6,3 | | 542 | | 5,6 | |

¹ A bűncselekmény elkövetésének helye szerint.² Az adott év január 1-jei lakónépesség adatai alapján számított adat.³ 100 ezer lakosra jutó gyakoriság szerint.⁴ A külföldön és az ismeretlen helyen elkövetett bűncselekmények nélkül.

A KEZDEMÉNYEZETT BÜNTETŐELJÁRÁSOK CSELEKMÉNYEINEK MEGOSZLÁSA A TUDOMÁSSZERZÉS MÓDJA SZERINT, 2021



Módszertan

Regisztrált a bűncselekmény, ha

a bűncselekménynek nem volt megállapítható az elkövetője, és az a korábbi büntetőeljárási döntés szerint korábban nem került regisztrálásra, de a büntetőeljárási döntés szerint regisztrált;

a bűncselekménynek legalább egy elkövetője van, akik közül egyik elkövető részéről sem minősül a cselekmény a korábbi büntetőeljárási döntés szerint regisztráltnak, de legalább az egyik elkövetőre rögzített büntetőeljárási döntés szerint regisztrált.

Minden más esetben nem regisztrált.

Azon büntetőeljárási döntések felsorolását, amelyek megállapítása esetén a cselekmény regisztrált bűncselekményként kerülhet elszámolásra, az Eljárási döntések táblázat tartalmazza.

Regisztrált elkövető az a természetes személy, akinek legalább egy elkövetett cselekménye bármikor regisztrálásra került, és egy eljárásban egy elkövető az általa elkövetett bűncselekmények számától függetlenül csak egyszer kerül elszámolásra, az Eljárási döntések táblázat megfelelő oszlopa alapján.

Bűncselekmény elkövetője: A regisztrált bűncselekmény elkövetőjeként rögzített, a rögzítése időpontjára, az adott ügyben regisztrált bűncselekmények számával egyezően (akár többször) elszámolt személy.

| Döntés jogcíme | Regisztrált bűncselekmény | Regisztrált elkövető |
|---|---------------------------|----------------------|
| A büntetőeljárásról szóló 2017. évi XC. törvény (Be.) szerint | | |
| Feljelentés elutasítása | | |
| Nem bűncselekmény [Be. 381. § (1) a)] | nem | nem |
| Bűncselekmény gyanúja hiányzik [Be. 381. § (1) b)] | nem | nem |
| Gyermekkor [Be. 381. § (1) c)] figyelemmel a Btk. 15. § a)-ra | igen | igen |
| Kóros elmeállapot [Be. 381. § (1) c)] figyelemmel a Btk. 15. § b)-re | igen | igen |
| Kényszer, fenyegetés [Be. 381. § (1) c)] figyelemmel a Btk. 15. § c)-re | igen | igen* (nem) |
| Tévedés [Be. 381. § (1) c)] figyelemmel a Btk. 15. § d)-re | igen | igen* (nem) |
| Jogos védelem: Megelőző jogos védelem [Be. 381. § (1) c)] figyelemmel a Btk. 15. § e)-re és a Btk. 21. §-ra | igen | igen* (nem) |
| Jogos védelem: Jogtalan támadás elhárításához [Be. 381. § (1) c)] figyelemmel a Btk. 15. § e)-re és a Btk. 22. § (1)-(2)-re | igen | igen* (nem) |
| Jogos védelem: Ijedtségből vagy menthető felindulásból elkövetve [Be. 381. § (1) c)] figyelemmel a Btk. 15. § e)-re és a Btk. 22. § (3)-ra | igen | igen* (nem) |
| Végszükség [Be. 381. § (1) c)] figyelemmel a Btk. 15. § f)-re | igen | igen* (nem) |
| Jogszabály engedélye [Be. 381. § (1) c)] figyelemmel a Btk. 15. § g)-re | igen | nem |
| Büntethetőséget/büntetendőséget kizáró vagy korlátozó, törvényben meghatározott egyéb ok [Be. 381. § (1) c)] figyelemmel a Btk. 15. § h)-ra | igen | igen* (nem) |
| Fedett nyomozó [Be. 381. § (1) c)] figyelemmel a Be. 224. § (1)-re | igen | nem |

* ismert személy esetén

| Döntés jogcíme | Regisztrált bűncselekmény | Regisztrált elkövető |
|--|----------------------------------|-----------------------------|
| Elkövető halála [Be. 381. § (1) d) I. ford.] | igen | igen |
| Elévülés [Be. 381. § (1) d) II. ford.] | igen | igen* (nem) |
| Kegyelem [Be. 381. § (1) d) III. ford.] | igen | igen |
| Közkegyelem [Be. 381. § (1) d) III. ford.] | igen | igen* (nem) |
| A feljelentett cselekményt már jogerősen elbírálták [Be. 381. § (1) e)] | nem | nem |
| Magánindítvány hiánya [Be. 381. § (1) f) I. ford.] (nem vagyon elleni bűncselekmények) | igen | nem |
| Magánindítvány hiánya [Be. 381. § (1) f) I. ford.] (vagyon elleni bűncselekmények) | igen | igen* (nem) |
| Feljelentés hiánya: hamis vád esetén [Be. 381. § (1) f) II. ford.] figyelemmel a Btk. 270. § (1)-re | igen | igen* (nem) |
| Feljelentés hiánya: hamis tanúzás esetén [Be. 381. § (1) f) II. ford.] figyelemmel a Btk. 274. §-ra | igen | igen* (nem) |
| Feljelentés hiánya: minősített adattal visszaélés esetén [Be. 381. § (1) f) II. ford.] figyelemmel a Btk. 266. § (2)-re | igen | igen* (nem) |
| A legfőbb ügyésznek a Be. 4. § (9) bekezdésében meghatározott rendelkezése hiányzik [Be. 381. § (1) f) III. fordulat] | nem | nem |
| A legfőbb ügyésznek a Btk. 3. § (3) bekezdésében meghatározott rendelkezése hiányzik [Be. 381. § (1) f) IV. fordulat] | nem | nem |
| A feljelentett cselekmény nem közvádra üldözendő bűncselekmény [Be. 381. § (1) g)] | nem | nem |
| Az ügy nem tartozik magyar büntető joghatóság alá [Be. 381. § (1) h)] | nem | nem |
| Együttműködő gyanúsított [Be. 382. § (1)] | igen | igen |
| Fegyelmi eljárásra utalás [Be. 710. § (1)] | igen | igen |
| A terhelt azonos cselekményét az EU tagállamában jogerősen elbírálták, vagy egy tagállamban a cselekmény érdeméről olyan határozatot hoztak, amely azonos cselekmény vonatkozásában – a határozatot hozó tagállam joga alapján – akadályát képezi újabb büntetőeljárás megindításának, vagy annak, hogy a büntetőeljárást hivatalból vagy rendes jogorvoslat alapján tovább folytassák. [Be. 4. § (7)] | nem | nem |
| Feljelentés elutasítása törvényben meghatározott egyéb okból | igen | igen* (nem) |
| Eljárás megszüntetés | | |
| Nem bűncselekmény [Be. 398. § (1) a)] | nem | nem |
| A bűncselekményt nem a gyanúsított követte el [Be. 398. § (1) b)] | igen | nem |
| Nem állapítható meg a bűncselekmény elkövetése [Be. 398. § (1) c)] | nem | nem |
| Cyermekkor [Be. 398. § (1) d)] figyelemmel a Btk. 15.§ a)-ra | igen | igen |
| Kóros elmeállapot [Be. 398. § (1) d)] figyelemmel a Btk. 15.§ b)-re | igen | igen |
| Kényszer, fenyegetés [Be. 398. § (1) d)] figyelemmel a Btk. 15.§ c)-re | igen | igen |
| Tévedés [Be. 398. § (1) d)] figyelemmel a Btk. 15.§ d)-re | igen | igen |
| Jogos védelem: Megelőző jogos védelem [Be. 398. § (1) d)] figyelemmel a Btk. 15.§ e)-ra és a Btk. 21. §-re | igen | igen |

* ismert személy esetén

| Döntés jogcíme | Regisztrált bűncselekmény | Regisztrált elkövető |
|---|---------------------------|----------------------|
| Jogos védelem: Jogtalan támadás elhárításához [Be. 398. § (1) d)] figyelemmel a Btk. 15.§ e)-ra és a Btk. 22. § (1)-(2)-re | igen | igen |
| Jogos védelem: Ijedtségből vagy menthető felindulásból elkövetve [Be. 398. § (1) d)] figyelemmel a Btk. 15.§ e)-ra és a Btk. 22. § (3)]-ra | igen | igen |
| Végszükség [Be. 398. § (1) d)] figyelemmel a Btk. 15. § f)-re | igen | igen |
| Jogszabály engedélye [Be. 398. § (1) d)] figyelemmel a Btk. 15. § g)-re | igen | igen |
| Büntethetőséget/büntetendőséget kizáró vagy korlátozó, törvényben meghatározott egyéb ok [Be. 398. § (1) d)] figyelemmel a Btk. 15. § h)-ra | igen | igen |
| Fedett nyomozó [Be. 398. § (1) d)] figyelemmel a Be. 224. § (1)-re | igen | nem |
| Elkövető halála [Be. 398. § (1) e) I. ford.] | igen | igen |
| Elévülés [Be. 398. § (1) e) II. ford.] | igen | igen* (nem) |
| Az elkövető ismeretlen volta miatt felfüggesztett nyomozás/eljárás elévülése | nem | nem |
| Kegyelem [Be. 398. § (1) e) III. ford.] | igen | igen |
| Közkegyelem [Be. 398. § (1) e) III. ford.] | igen | igen* (nem) |
| A bűncselekményt már jogerősen elbírálták [Be. 398. § (1) f)] | nem | nem |
| Feljelentés hiánya: hamis vád esetén [Be. 398. § (1) g) I. ford.] figyelemmel a Btk. 270. § (1)-re | igen | igen* (nem) |
| Feljelentés hiánya: hamis tanúzás esetén [Be. 398. § (1) g) I. ford.] figyelemmel a Btk. 274. §-ra | igen | igen |
| Feljelentés hiánya: minősített adattal visszaélés esetén [Be. 398. § (1) g) I. ford.] figyelemmel a Btk. 266. § (2)-re | igen | igen* (nem) |
| A legfőbb ügyésznek a Be. 4. § (9) bekezdésében meghatározott rendelkezése hiányzik [Be. 398. § (1) g) II. fordulat] | nem | nem |
| A legfőbb ügyésznek a Btk. 3. § (3) bekezdésében meghatározott rendelkezése hiányzik [Be. 398. § (1) g) III. fordulat] | nem | nem |
| Magánindítvány hiánya [Be. 398. § (1) h)] (nem vagyon elleni bűncselekmények) | igen | igen* (nem) |
| Magánindítvány hiánya [Be. 398. § (1) h)] (vagyon elleni bűncselekmények) | igen | igen |
| A cselekmény nem közvádra üldözendő bűncselekmény [Be. 398. § (1) i)] | nem | nem |
| A cselekmény elbírálására a magyar hatóságnak nincs joghatósága [Be. 398. § (1) j)] | nem | nem |
| Nem állapítható meg az, hogy a bűncselekményt a gyanúsított követte el [Be. 398. § (2) a)] | igen | nem |
| Büntetőeljárás átadása [Be. 398. § (2) b) I. ford] | igen | igen* (nem) |
| A büntetőeljárást az Európai Unió másik tagállama folytatja le [Be. 398. § (2) b) II. ford] | igen | igen* (nem) |
| Tevékeny megbánás [Be. 398. § (2) c) I. ford.] figyelemmel a Btk. 25. § d)-re | nem | nem |
| Feltételes ügyészi felfüggesztés keretében előírt magatartás tanúsítása folytán a büntethetőség megszűnt [Be. 398. § (2) c) II. ford.] | nem | nem |
| Feltételes ügyészi felfüggesztés tartamának eredményes eltelte folytán a büntethetőség megszűnt [Be. 398. § (2) c) III. ford.] | nem | nem |
| Törvényben meghatározott büntethetőséget megszüntető egyéb okból [Be. 398. § (2) c) IV. ford.] | nem | nem |
| Megrovás [Be. 398. § (2) d)] | igen | igen |

* ismert személy esetén

| Döntés jogcíme | Regisztrált bűncselekmény | Regisztrált elkövető |
|--|----------------------------------|-----------------------------|
| A jelentősebb tárgyi súlyú bűncselekmény mellett az elkövető felelősségre vonása szempontjából nincs jelentősége a bűncselekménynek [Be. 398. § (2) e)] | igen | igen |
| Együttműködő gyanúsított [Be. 399. § (1)] | igen | igen |
| Fegyelmi eljárásra utalás [Be. 710. § (1)] | igen | igen |
| Mentelmi jogon alapuló mentesség (Be. 719. §) | igen | igen |
| Nemzetközi jogon alapuló mentesség (Be. 720. §) | igen | igen |
| A terhelt azonos cselekményét az EU tagállamában jogerősen elbírálták, vagy egy tagállamban a cselekmény érdeméről olyan határozatot hoztak, amely azonos cselekmény vonatkozásában – a határozatot hozó tagállam joga alapján – akadályát képezi újabb büntetőeljárás megindításának, vagy annak, hogy a büntetőeljárást hivatalból vagy rendes jogorvoslat alapján tovább folytassák. [Be. 4. § (7)] | nem | nem |
| Eljárás megszüntetése egyéb okból | igen | igen* (nem) |
| Vádemelés | | |
| Vádemelés a a vádiratnak a bírósághoz való benyújtásával (általános szabályok szerinti vádemelés) [(Be. 421. § (1))] | igen | igen |
| Vádemelés egyezség esetén (Be. 424. §, XCIX. Fejezet) | igen | igen |
| Bíróság elé állítás tettenérés esetén (Be. 723. §) [hatályos: 2020. 12. 31-ig] | igen | igen |
| Bíróság elé állítás beismerés esetén (Be. 724. §) [hatályos: 2020. 12. 31-ig] | igen | igen |
| Vádemelés büntetővégzés meghozatalára tett indítvány (Be. C. Fejezet) | igen | igen |
| Vádemelés távollévő terhelt ellen (Be. CI. Fejezet) | igen | igen |
| Vádemelés külföldön tartózkodó terhelt távollétében (Be. CII. Fejezet) | igen | igen |
| Bíróság elé állítás határozattal kapcsolatos bűncselekmény esetén (Be. 835. §) | igen | igen |
| Büntetővégzés meghozatalára tett indítvány határozattal kapcsolatos bűncselekmény esetén (Be. 836. §) | igen | igen |
| Bíróság elé állítás (Be. 723. §) | igen | igen |
| Eljárás felfüggesztése | | |
| Az elkövető kiléte a nyomozásban nem volt megállapítható [Be. 394. § (1) a)] | igen | nem |
| Az elkövető tartós, súlyos betegsége vagy a bűncselekmény elkövetése után bekövetkezett elmebetegsége miatt az eljárásban nem vehet részt [Be. 394. § (1) b)] | igen | nem |
| Közvetítői eljárás lefolytatása céljából [Be. 394. § (2)] | igen | igen |
| Az elkövető ismeretlen helyen vagy külföldön tartózkodik [Be. 394. § (3) a)] | igen | nem |
| Jogsegély iránti megkeresés más állam hatósága általi teljesítése szükséges [Be. 394. § (3) b)] | nem | nem |
| Az eljárás lefolytatásához előzetes kérdésben hozott döntést kell beszerezni [Be. 394. § (3) c)] | nem | nem |
| A gyanúsítottal szemben a gyanúsítás tárgyát képező cselekmény miatt bíróság előtt büntetőeljárás van folyamatban [Be. 394. § (3) d)] | nem | nem |
| A felfüggesztés közvetítői eljárásban létrejött megállapodás teljesítése érdekében szükséges [Be. 394. § (4) a)] | nem | nem |
| Feltételes ügyészi felfüggesztés [Be. 394. § (4) b)] | igen | igen |

* ismert személy esetén

| Döntés jogcíme | Regisztrált bűncselekmény | Regisztrált elkövető |
|---|----------------------------------|-----------------------------|
| Az Európai Unió tagállamaival folytatott bünyügyi együttműködésről szóló törvényben meghatározott konzultációs eljárás kezdődik [Be. 394. § (4) c)] | nem | nem |
| Nemzetközi elfogatóparancs, illetve európai elfogatóparancs alapján más állam hatósága az elkövető átadását vagy kiadatását elhalasztotta [Be. 394. § (4) d)] | igen | nem |
| Nemzetközi büntetőbíróság a joghatósága alá tartozó ügyben a magyar hatóságot a büntetőeljárás átadása érdekében megkeresi [Be. 394. § (4) e)] | nem | nem |
| A külföldi ítélet elismerését vagy a tagállami megfeleltetését kezdeményezte, és további, Magyarországon elvégzendő eljárási cselekmény már nincs, valamint az eljárás a külföldi ítélet elismerése vagy a tagállami ítélet megfeleltetése nélkül nem folytatható [Be. 394. § (4) f)] | nem | nem |
| Eljárás felfüggesztése különleges jogrend okán | nem | nem |
| A felfüggesztés a létrejött egyezségben a terhelt által vállalt kötelezettség teljesítése érdekében szükséges [Be. 394. § (4) g)] | nem | nem |
| Eljárás alá vont jogi személlyel szemben alkalmazott eljárási döntés | | |
| Eljárás megszüntetése (2001. évi CIV. törvény) | nem | nem |
| Jogi személlyel szembeni intézkedés alkalmazására indítvány (2001. évi CIV. törvény) | nem | nem |
| A büntetőeljárásról szóló 1998. évi XIX. törvény (régi Be.) szerint | | |
| Feljelentés elutasítása | | |
| Nem bűncselekmény | nem | nem |
| Nem bűncselekmény, hanem szabálysértés | nem | nem |
| Bűncselekmény gyanúja hiányzik | nem | nem |
| Büntethetőséget kizáró ok: Gyermekkor | igen | igen |
| Büntethetőséget kizáró ok: Kóros elmeállapot | igen | igen |
| Büntethetőséget kizáró ok: Kényszer, fenyegetés | igen | igen* (nem) |
| Büntethetőséget kizáró ok: Tévedés | igen | igen* (nem) |
| Büntethetőséget kizáró ok: Megelőző jogos védelem | igen | igen* (nem) |
| Büntethetőséget kizáró ok: Jogos védelem jogtalan támadás elhárításához | igen | igen* (nem) |
| Büntethetőséget kizáró ok: Jogos védelem ijedtségből vagy menthető felindulásból elkövetve | igen | igen* (nem) |
| Büntethetőséget kizáró ok: Végszükség | igen | igen* (nem) |
| Büntethetőséget kizáró ok: Jogszabályi engedély (jogszabályból fakadó) | igen | nem |
| Büntethetőséget kizáró ok: Jogszabályi engedély (jogszabályi feltételből eredő eseti engedély) | igen | nem |
| Büntethetőséget kizáró ok: Egyéb | igen | igen* (nem) |
| Büntethetőséget megszüntető ok: Elkövető halála | igen | igen |
| Büntethetőséget megszüntető ok: Elévülés | igen | igen* (nem) |
| Büntethetőséget megszüntető ok: Kegyelem | igen | igen |

* ismert személy esetén

| Döntés jogcíme | Regisztrált bűncselekmény | Regisztrált elkövető |
|---|----------------------------------|-----------------------------|
| Büntethetőséget megszüntető ok: Kegyelem (Közkegyelem) | igen | igen* (nem) |
| Büntethetőséget megszüntető ok: A bűncselekményt már jogerősen elbírálták | nem | nem |
| Büntethetőséget megszüntető ok: Magánindítvány hiánya (nem vagyon elleni bűncselekmények) | igen | nem |
| Büntethetőséget megszüntető ok: Magánindítvány hiánya (vagyon elleni bűncselekmények) | igen | igen* (nem) |
| Büntethetőséget megszüntető ok: Megállapodás | igen | igen |
| Büntethetőséget megszüntető ok: Fedett nyomozó | igen | nem |
| Büntethetőséget megszüntető ok: Megbízhatósági vizsgálat során bűnmegelőzési, bűnfelderítési érdekből elkövetve | igen | nem |
| Büntethetőséget megszüntető ok: Feljelentés hiánya hamis vád esetén | igen | igen* (nem) |
| Büntethetőséget megszüntető ok: Feljelentés hiánya hamis tanuzás esetén | igen | igen* (nem) |
| Büntethetőséget megszüntető ok: Feljelentés hiánya minősített adattal visszaélés esetén | igen | igen* (nem) |
| Büntethetőséget megszüntető ok: Feljelentés hiánya egyéb törvényben meghatározott esetben | igen | nem |
| Büntethetőséget megszüntető ok: Egyéb | igen | igen* (nem) |
| Büntethetőséget megszüntető ok: Fegyelmi eljárásra utalás | igen | igen |
| Büntethetőséget megszüntető ok: Diplomáciai mentesség | igen | igen* (nem) |
| Büntethetőséget megszüntető ok: Mentelmi jog | igen | igen* (nem) |
| Büntethetőséget megszüntető ok: Egyéb személyes mentesség | igen | igen* (nem) |
| A cselekmény elbírálására a magyar hatóságnak nincs joghatósága | nem | nem |
| Feljelentés elutasítása (a Be. 6. § (3) e) pontban meghatározott okból) | nem | nem |
| Nyomozás megszüntetés | | |
| Nem bűncselekmény | nem | nem |
| Nem bűncselekmény, hanem szabálysértés | nem | nem |
| A bűncselekményt nem a gyanúsított követte el | igen | nem |
| Nem állapítható meg a bűncselekmény elkövetése | nem | nem |
| Nem állapítható meg az, hogy a bűncselekményt a gyanúsított követte el | igen | nem |
| Büntethetőséget kizáró ok: Gyermekkor | igen | igen |
| Büntethetőséget kizáró ok: Kóros elmeállapot | igen | igen |
| Büntethetőséget kizáró ok: Kényszer, fenyegetés | igen | igen |
| Büntethetőséget kizáró ok: Tévedés | igen | igen |
| Büntethetőséget kizáró ok: Megelőző jogos védelem | igen | igen |

* ismert személy esetén

| Döntés jogcíme | Regisztrált bűncselekmény | Regisztrált elkövető |
|---|---------------------------|----------------------|
| Büntethetőséget kizáró ok: Jogos védelem jogtalan támadás elhárításához | igen | igen |
| Büntethetőséget kizáró ok: Jogos védelem ijedtségből vagy menthető felindulásból elkövetve | igen | igen |
| Büntethetőséget kizáró ok: Végszükség | igen | igen |
| Büntethetőséget kizáró ok: Jogszabályi engedély (jogszabályból fakadó) | igen | igen |
| Büntethetőséget kizáró ok: Jogszabályi engedély (jogszabályi feltételből eredő eseti engedély) | igen | igen |
| Büntethetőséget kizáró ok: Egyéb | igen | igen |
| Büntethetőséget megszüntető ok: Elkövető halála | igen | igen |
| Büntethetőséget megszüntető ok: Elévülés | igen | igen* (nem) |
| Büntethetőséget megszüntető ok: Kegyelem | igen | igen |
| Büntethetőséget megszüntető ok: Kegyelem (Közkegyelem) | igen | igen* (nem) |
| Büntethetőséget megszüntető ok: A bűncselekményt már jogerősen elbírálták | nem | nem |
| Büntethetőséget megszüntető ok: Magánindítvány hiánya (nem vagyon elleni bűncselekmények) | igen | igen* (nem) |
| Büntethetőséget megszüntető ok: Magánindítvány hiánya (vagyon elleni bűncselekmények) | igen | igen |
| Büntethetőséget megszüntető ok: Megállapodás | igen | igen |
| Büntethetőséget megszüntető ok: Fedett nyomozó | igen | nem |
| Büntethetőséget megszüntető ok: Megbízhatósági vizsgálat során bűnmegelőzési, bűnfelderítési érdekből elkövetve | igen | nem |
| Büntethetőséget megszüntető ok: Feljelentés hiánya hamis vád esetén | igen | igen* (nem) |
| Büntethetőséget megszüntető ok: Feljelentés hiánya hamis tanúzás esetén | igen | igen |
| Büntethetőséget megszüntető ok: Feljelentés hiánya minősített adattal visszaélés esetén | igen | igen* (nem) |
| Büntethetőséget megszüntető ok: Feljelentés hiánya egyéb törvényben meghatározott esetben | igen | nem |
| Büntethetőséget megszüntető ok: Egyéb | igen | igen |
| Büntethetőséget megszüntető ok: Fegyelmi eljárásra utalás | igen | igen |
| Büntethetőséget megszüntető ok: Diplomáciai mentesség | igen | igen |
| Büntethetőséget megszüntető ok: Mentelmi jog | igen | igen |
| Büntethetőséget megszüntető ok: Egyéb személyes mentesség | igen | igen |
| Legfőbb ügyész feljelentése külföldi államnál | nem | nem |
| A büntetőeljárást az Európai Unió másik tagállama folytatja le | igen | igen* (nem) |
| Tevékeny megbánás | nem | nem |
| Megrovás | igen | igen |

* ismert személy esetén

| Döntés jogcíme | Regisztrált bűncselekmény | Regisztrált elkövető |
|--|----------------------------------|-----------------------------|
| A cselekmény elbírálására a magyar hatóságnak nincs joghatósága | nem | nem |
| Nyomozás megszüntetés: Magyarországon bejelentett lakóhellyel vagy tartózkodási hellyel nem rendelkező ismeretlen helyen tartózkodó terhelttel szemben | igen | nem |
| Nyomozás megszüntetése (a Be. 6. § (3) e) pontban meghatározott okból) | nem | nem |
| Vádemelés | | |
| Bíróság elé állítás | igen | igen |
| Kényszergyógykezelésre indítvány | igen | igen |
| Közvetítői eljárásra utalást követően vádemelés | igen | igen |
| Próbára bocsátásra indítvány | igen | igen |
| Tárgyalás mellőzésével: felfüggesztett szabadság vesztesre indítvány | igen | igen |
| Tárgyalás mellőzésével: foglalkozástól eltiltás | igen | igen |
| Tárgyalás mellőzésével: elkobzás | igen | igen |
| Tárgyalás mellőzésével: kitiltás | igen | igen |
| Tárgyalás mellőzésével: kiutasítás | igen | igen |
| Tárgyalás mellőzésével: lefokozás | igen | igen |
| Tárgyalás mellőzésével: megrovásra indítvány | igen | igen |
| Tárgyalás mellőzésével: szolgálati viszony megszüntetése | igen | igen |
| Tárgyalás mellőzésével: közérdekű munkára indítvány | igen | igen |
| Tárgyalás mellőzésével: pénzbüntetésre indítvány | igen | igen |
| Tárgyalás mellőzésével: próbára bocsátásra indítvány | igen | igen |
| Tárgyalás mellőzésével: sportrendezvények látogatásától való eltiltás | igen | igen |
| Tárgyalás mellőzésével: járművezetéstől eltiltásra indítvány | igen | igen |
| Tárgyalás mellőzésével: jóvátételi munkára indítvány | igen | igen |
| Vádemelés tárgyalásról való lemondással | igen | igen |
| Vádemelés távollévő terhelt ellen | igen | igen |
| Vádirat | igen | igen |
| Egyéb befejezés | | |
| Nyomozás felfüggesztése, mert nem állapítható meg az elkövető kiléte | igen | nem |
| Vádemelés részbeni mellőzése | igen | igen |
| Büntetőeljárás átadása | igen | igen* (nem) |

* ismert személy esetén

| Döntés jogcíme | Regisztrált bűncselekmény | Regisztrált elkövető |
|---|---------------------------|----------------------|
| Nyomozás részbeni mellőzése | igen | igen |
| Nyomozás felfüggesztése egyéb okból | nem | nem |
| Kábítószer élvező gyanúsítottal szembeni nyomozás felfüggesztés | nem | nem |
| Közvetítői eljárásra utalást követően megszüntetés | igen | igen |
| Közvetítői eljárásra utalást követően vádemelés elhalasztása | igen | igen |
| Nyomozás felfüggesztése a Be. 188. (1) j) pontban meghatározott okból | igen | nem |
| Elterelés | | |
| Vádemelés elhalasztása | igen | igen |
| Közvetítői eljárásra utalva | igen | igen |
| Vádemelés elhalasztása kábítószer élvező gyanúsítottal szembeni | igen | igen |

Kivéve ha a korábbi eljárási döntés:

korábban megszüntetett és regisztrált bűncselekményként elszámolt
korábban közvetítői eljárásra utalás miatt felfüggesztett
korábbi feltételes ügyészi felfüggesztés
korábban felfüggesztett és regisztrált bűncselekményként elszámolt
elkülönítés egy bűncselekményen belül egynél több elkövető esetén és regisztrált bűncselekményként elszámolt
korábban vádemelés volt és regisztráltként elszámolt

A 2018. II. féléve előtt hatályban lévő adatgyűjtés esetében az Eljárási döntés táblázat régi Be. szerinti eljárási döntéseihez köthető szabályozásához képest az alábbi eltérések figyelhetők meg.

a) a Btk.-hoz kapcsolódó adatgyűjtési rendszer szerint:

- ▶ amennyiben a büntethetőséget megszüntető ok *közkegyelem*, csak abban az esetben lesz az elkövető regisztrált, ha az elkövető kiléte ismert;
- ▶ amennyiben a büntethetőséget megszüntető ok *magánindítvány hiánya*, az elkövető abban az esetben is regisztrált lesz, ha kiléte nem ismert;
- ▶ amennyiben a büntethetőséget megszüntető ok *feljelentés hiánya hamis tanúzás esetén*, az elkövető nem regisztrált;
- ▶ amennyiben a büntethetőséget megszüntető ok *feljelentés hiánya egyéb törvényben meghatározott esetben*, az elkövető regisztráltként kerül elszámolásra;
- ▶ *tevékeny megbánás* miatti nyomozás megszüntetés esetében, valamint akkor, ha a *nyomozást azért szüntetik meg, mert a Magyarországon bejelentett*

lakóhellyel vagy tartózkodási hellyel nem rendelkező terhelt ismeretlen helyen tartózkodik, az elkövető regisztráltként kerül elszámolásra;

- ▶ az alábbi eljárási döntések esetén csak abban az esetben lesz a bűncselekmény és az elkövető regisztrált, ha a bűncselekményt Magyarországon követték el: *legfőbb ügyész feljelentése külföldi államnál, a büntetőeljárást az Európai Unió másik tagállama folytatja le, büntetőeljárás átadása*;
- ▶ a *közvetítői eljárásra utalás* eljárási döntés rögzítése nem eredményez regisztrált bűncselekményt és regisztrált elkövetőt;
- ▶ feljelentés elutasítása esetén, amennyiben a büntethetőséget kizáró ok kényszer, fenyegetés; tévedés; megelőző jogos védelem; jogos védelem jogtalan támadás elhárításához; jogos védelem ijedségből vagy menthető felindulásból elkövetve; végszükség; illetve egyéb, csak abban az esetben lesz az elkövető regisztrált, ha az elkövető kiléte ismert;
- ▶ feljelentés elutasítása esetén, amennyiben a büntethetőséget megszüntető ok magánindítvány hiánya (vagyon elleni bűncselekmények); feljelentés hiánya hamis tanúzás esetén; egyéb; diplomáciai mentesség; mentelmi jog; illetve egyéb

személyes mentesség, csak abban az esetben lesz az elkövető regisztrált, ha az elkövető kiléte ismert;

- ▶ jogszabályi engedély (jogszabályból fakadó) miatti feljelentés elutasítása esetén, valamint akkor, ha a feljelentés elutasítására jogszabályi engedély (jogszabályi feltételből eredő eseti engedély) miatt kerül sor, az elkövető regisztráltként nem kerül elszámolásra.

b) a régi Btk.-hoz kapcsolódó adatgyűjtési rendszer szerint:

- ▶ feljelentés elutasítása vagy nyomozás megszüntetése *fedett nyomozóval* szemben, illetve *feljelentés hiánya hamis tanúzás vagy minősített adattal visszaélés* esetén eljárási döntések esetében az elkövető regisztráltként számolható el, amennyiben az elkövető kiléte ismert;
- ▶ a *legfőbb ügyész feljelentése külföldi államnál* eljárási döntésben megállapított cselekmény regisztrált bűncselekmény, a cselekmény elkövetője is regisztrált;
- ▶ a *magánindítvány hiánya*, valamint a *megállapodás* miatti feljelentés elutasítás és nyomozás megszüntetés esetében csak akkor lesz regisztrált az elkövető, ha az elkövető ismert;
- ▶ ha nyomozás felfüggesztésére kerül sor (kivéve, ha annak oka az elkövető ismeretlen volta), a cselekmény és az elkövető nem számolható el regisztráltként;
- ▶ amennyiben *kábítószer-élvező gyanúsítottal szembeni nyomozás felfüggesztés*-re került sor, a cselekmény elkövetője nem lesz regisztrált;

- ▶ ha a *közvetítői eljárásra utalás* megtörtént, de annak eredménye később várható, sem a cselekmény, sem az elkövető nem lesz regisztrált;
- ▶ feljelentés elutasítása esetén, amennyiben a büntethetőséget kizáró ok kényszer, fenyegetés; tévedés; megelőző jogos védelem; jogos védelem jogtalan támadás elhárításához; jogos védelem ijedségből vagy menthető felindulásból elkövetve; végszükség; illetve egyéb, csak abban az esetben lesz az elkövető regisztrált, ha az elkövető kiléte ismert.

A felsorolt feltételek fennállása esetén sem számítanak regisztrált bűncselekménynek vagy regisztrált elkövetőnek:

- ▶ a korábban ismert terhelttel szemben korábban elkülönített, illetve elkülönített és felfüggesztett, majd bármely büntetőeljárási döntéssel befejezett büntetőeljárások esetében az elkülönítést, illetve az elkülönítést és felfüggesztést követően meghozott – azaz az eljárást befejező – büntetőeljárási döntésben megállapított cselekmények,
- ▶ az utólagosan lefolytatott eljárásokban meghozott büntetőeljárási döntésekben megállapított cselekmények, továbbá
- ▶ az egyazon bűncselekmény vonatkozásában a kettő vagy több terhelt elkülönítésével megállapított bűncselekmények.

A kiadványban szereplő, bűncselekményekhez és a fejezetekhez kapcsolódó fogalmak jegyzéke a régi és az új Btk. egymással való megfeleltetése alapján (betűrendben)

| Megnevezés (betűrendben) | régi Btk. | új Btk. |
|--|---|---|
| állatkínzás, orvvadászat, orvhalászat | 266/B. § | 244–246. §-ok |
| bántalmazás hivatalos eljárásban | 226. § | 301. § |
| becsületsértés | 180. § | 227. § |
| befolyással üzérkedés | 256. §, 258/E. § | 299–300.§ (hatálytalan 2015. július 1. napjától) 299.§ (hatályos 2015. július 1. napjától) |
| bélyeghamisítás | 307. § | 391. § |
| bitorlás | 329. § | 384. § |
| bűnpártolás | 244. § | 282. § |
| családi jogállás megsértése | 193. § | 213. § |
| csalás | 318. § | 373. § |
| cserbenhagyás | 190. § | 239. § |
| csődbűncselekmény | 290. § | 404. § |
| egészségügyi önrendelkezési jog megsértése | 173/H. § | 218. § |
| egyedi azonosító jellel visszaélés | 277/A. § | 347. § |
| Egészséget veszélyeztető bűncselekmények | 265. §, 279. §, 282–283/B. §-ok, 285. § | XVII. fejezet |
| Emberi méltóság és egyes alapvető jogok elleni bűncselekmények | 173/H. §, 174/A–C. §, 176. §, 176/A. §, 177. §, 177/A. §, 177/B. §, 178. §, 179. §, 180. §, 180/A. §, 181. § | XXI. fejezet |
| Az emberi szabadság elleni bűncselekmények | 174. §, 175. §, 175/A. §, 175/B. § | XVIII. fejezet |
| emberkereskedelem és kényszermunka (2020. 07. 01. előtt emberkereskedelem) | 175/B. § | 192. § |
| emberölés | 166. § | 160. § |
| emberrablás | 175/A. § (1)–(6) bek. | 190. § |
| emberrablás feljelentésének elmulasztása | 175/A. § (7) bek. | 191. § |
| erős felindulásban elkövetett emberölés | 167. § | 161. § |

| Megnevezés (betűrendben) | régi Btk. | új Btk. |
|---|--|------------------------|
| Élet, a testi épség és az egészség elleni bűncselekmények | XII. fejezet, I. cím | XV. fejezet |
| foglalkozás körében elkövetett veszélyeztetés | 171. § | 165. § |
| Fogyasztók érdekeit és a gazdasági verseny tisztaságát sértő bűncselekmények | 292–296/B. §-ok, 300. § (1) bek.II. ford. | XLII. fejezet |
| fogyasztók megtévesztése | 296/A. § | 417. § |
| garázdaság | 271. § | 339. § |
| Gazdálkodás rendjét sértő bűncselekmények | 289–290. §-ok, 297–299/C. §-ok, 300. § (1) bek I. ford., 330. § | XLI. fejezet |
| gazdasági csalás | - | 374. § |
| gondozási kötelezettség elmulasztása | 173. § | 167. § |
| Gyermekek érdekét sértő és a család elleni bűncselekmények | XIV. fejezet, I. cím | XX. fejezet |
| gyermekpornográfia | 204. § | 204. §, 204/A. § |
| hamis magánokirat felhasználása | 276. § | 345. § |
| hamis tanúzás | 238–239. §-ok | 272–273. §-ok |
| hamis vád | 233–235. §-ok | 268–269. §-ok |
| hanyag kezelés | 320. § | 377. § |
| hatóság félrevezetése | 237. § | 271. § |
| hatósági eljárás megzavarása | 242/B. § | 279. § |
| Hivatali bűncselekmények | XV. fejezet. IV. cím | XXVIII. fejezet |
| hivatali vesztegetés | 253. § , 258/B. § (1)–(2) bek. | 293. § |
| hivatali vesztegetés elfogadása | 250. §, 258/D. § | 294. § |
| hivatali visszaélés | 225. § | 305. § |
| Hivatalos személy elleni bűncselekmények | XV. fejezet. V. cím | XXIX. fejezet |
| hivatalos személy elleni erőszak | 229. § | 310. § |
| hivatalos személy vagy közfeladatot ellátó személy támogatója elleni erőszak | 231. § | 312. § |
| hűtlen kezelés | 319. § | 376. § |
| Igazságszolgáltatás elleni bűncselekmények | XV. fejezet. VI. cím | XXVI. fejezet |
| információs rendszer felhasználásával elkövetett csalás | 300/C. § (3)–(4) bek., 313/C. § (1)–(6) bek. | 375. § |
| jármű önkényes elvétele | 327. § | 380. § |
| járművezetés ittas vagy bódult állapotban ¹ | 188. § | 236–237. §-ok |

¹ A megnevezés és az adattartalom a régi Btk-hoz igazodik. Az új Btk. két külön tényállást alakított ki (járművezetés ittas állapotban, járművezetés bódult állapotban).

| Megnevezés (betűrendben) | régi Btk. | új Btk. |
|---|--|------------------------|
| járművezetés tiltott átengedése | 189. § | 238. § |
| járművezetés az eltiltás hatálya alatt | – | 239/B. § |
| jogellenesen átalakított személyszállítást végző jármű vezetése | – | 239/A. § |
| jogellenes fogvatartás | 228. § | 304. § |
| jogosulatlan titkos információgyűjtés vagy adatszerzés | 227/A. § | 307. § |
| jogtalan elsajátítás | 325. § | 378. § |
| kapcsolati erőszak | – | 212/A. § |
| kegyeletsértés | 181. § | 228. § |
| kényszerítés hatósági eljárásban | 242/A. § | 278. § |
| kényszerítés ² | 174. § | 195. § |
| kényszervallatás | 227. § | 303. § |
| kerítés | 207. § | 200. § |
| kézpénz-helyettesítő fizetési eszköz hamisítása | 313/B. § | 392. § |
| kifosztás | 322. § | 366. § |
| kiskorú elhelyezésének megváltoztatása | 194. § | 211. § |
| kiskorú veszélyeztetése ³ | 195. § | 208–210. §-ok |
| kiszolgáltatott személy megalázása | 180/A. § | 225. § |
| kitartottság | 206. § | 202. § |
| Korrupciós bűncselekmények | XV. fejezet. VII-VIII. cím | XXVII. fejezet |
| Környezet és a természet elleni bűncselekmények | 264–264/B. §-ok, 266/A–B. §-ok, 280–281/A. §-ok | XXIII. fejezet |
| környezetkárosítás | 280. § (1)-(3) bek. | 241. § |
| Közbizalom elleni bűncselekmények | XVI. fejezet, III. cím | XXXIII. fejezet |
| Közbiztonság elleni bűncselekmények | 259–261. §-ok, 262–263/A. §-ok, 263/C. §, | XXX. fejezet |
| közérdekű adattal visszaélés | 177/B. § | 220. § |
| közérdekű üzem működésének megzavarása | 260. § | 323. § |
| közfeladatot ellátó személy elleni erőszak | 230. § | 311. § |
| a közlekedés biztonsága elleni bűncselekmény | 184. § | 232. § |

² Korlátozottan megféleltethető.

³ A megnevezés és az adattartalom a régi Btk-hoz igazodik. Az új Btk. három külön tényállást alakított ki (kiskorú veszélyeztetése, gyermekmunka, kiskorúval való kapcsolattartás akadályozása).

| Megnevezés (betűrendben) | régi Btk. | új Btk. |
|---|--|-------------------------|
| Közlekedési bűncselekmények | XIII. fejezet | XXII. fejezet |
| Köznyugalom elleni bűncselekmények | 153. §, 268-271/A. §-ok, | XXXII. fejezet |
| közokirat-hamisítás | 274–275. §-ok | 342–343. §-ok |
| közösség elleni uszítás | 269. § | 332. § |
| közösség tagja elleni erőszak | 174/B. § | 216. § |
| közúti baleset okozása | 187. § | 235. § |
| közúti veszélyeztetés | 186. § | 234. § |
| közveszéllyel fenyegetés | 270/A. § | 338. § |
| közveszély okozása | 259. § | 322. § |
| kuruzslás | 285. § | 187. § |
| a lelkiismereti és vallásszabadság megsértése | 174/A. § | 215. § |
| levéltitok megsértése | 178. § | 224. § |
| lopás | 316. § | 370. § |
| lőfegyverrel vagy lőszerrel visszaélés | 263/A. § | 325. § |
| magánlaksértés | 176. § | 221. § |
| magántitok megsértése | 177. § | 223. § |
| magzatelhajtás | 169. § | 163. § |
| megfelelőség hamis tanúsítása | 295. § | 416. § |
| Nemi élet szabadsága és a nemi erkölcs elleni bűncselekmények | XIV. fejezet, II. cím | XIX. fejezet |
| nemzeti jelkép megsértése | 269/A. § | 334. § |
| a nemzetiszocialista vagy kommunista rendszerek bűneinek nyilvános tagadása | 269/C. § | 333. § |
| okirattal visszaélés | 277. § | 346. § |
| orgazdaság | 326. § | 379. § |
| önbíráskodás | 273. § | 368. § |
| öngyilkosságban közreműködés | 168. § | 162. § |
| önkéntyuralmi jelkép használata | 269/B. § | 335. § |
| Pénz- és bélyegforgalom biztonsága elleni bűncselekmények | 304–307. §-ok, 313/B. §, 313/C (7) bek. §, 313/D. § | XXXVIII. fejezet |
| pénzhamisítás | 304. §, 306. § | 389. § |
| pénzhamisítás elősegítése | 304/A. § | 390. § |

| Megnevezés (betűrendben) | régi Btk. | új Btk. |
|---|---|--|
| Pénzmosás | 303–303/B. §-ok | XL. Fejezet |
| pénzmosás | 303-303/A. §-ok | 399–400. §-ok |
| pénzmosással kapcsolatos bejelentési kötelezettség elmulasztása | 303/B. § | 401. § |
| rablás | 321. § | 365. § |
| rágalmazás | 179. § | 226. § |
| rendbontás | 271/A. § | 340. § |
| robbanóanyaggal vagy robbantószerrel visszaélés | 263. § | 324. § |
| rongálás | 324. § | 371. § |
| rossz minőségű termék forgalomba hozatala | 292. § | 415. § |
| segítségnyújtás elmulasztása | 172. § | 166. § |
| sikkasztás | 317. § | 372. § |
| a számvitel rendjének megsértése | 289. § | 403. § |
| szándékos befejezett emberölés | 166. § (1)–(2) bek. és (3a) bek, 167. § (az emberölés kísérlete nélkül) | 160. § (1)–(2) bek. és (5) bek., 161. § (az emberölés kísérlete nélkül) |
| szándékos testi sértés (a könnyű testi sértés alakzatai nélkül) | 170. § (2)–(6) bek. | 164. § (3), (6), (7) és (8) bek. |
| Szellemi tulajdonjog elleni bűncselekmények | 329–329/D. §-ok | XXXVII. fejezet |
| személyes adattal visszaélés | 177/A. § | 219. § |
| személyi szabadság megsértése | 175. § 1) bek. | 194. § |
| szeméremcsúszás | 208. § | 205. § |
| szervi vagy szerzői joghoz kapcsolódó jogok megsértése | 329/A. § | 385. § |
| szexuális erőszak ⁴ | 197–198. §-ok | 197. § |
| tartási kötelezettség elmulasztása | 196. § | 212. § |
| természetkárosítás | 281. § | 242–243. §-ok |
| testi sértés | 170. § | 164. § |
| tiltott állatviadal szervezése | 266/A. § | 247. § |
| uzsora-bűncselekmény | 330/A. § | 381. § |
| Vagyon elleni bűncselekmények | 300/C. § (3)–(4) bek., 313/C. § (1)–(6) bek., 316–320. §-ok, 324–327. §-ok, 330/A. § | XXXVI. fejezet |
| Vagyon elleni erőszakos bűncselekmények | 273. §, 321–323. §-ok | XXXV. fejezet |
| vasúti, légi vagy vízi közlekedés veszélyeztetése | 185. § | 233. § |

⁴ Korlátozottan megfeleltethető.

| Megnevezés (betűrendben) | régi Btk. | új Btk. |
|---|---|---|
| védelmet biztosító műszaki intézkedés kijátszása | 329/B. § | 386. § |
| versenytárs utánzása | 296. § | 419. § |
| vesztegetés | 254. §, 258/B. § (3)–(4) bek. , 258/C. § (1)–(2) bek. | 290. § |
| vesztegetés bírósági vagy hatósági eljárásában | 255. § (1) bek. | 295. § |
| vesztegetés elfogadása | 251–252. §, 258/C. § (3)–(4) bek. | 291. § |
| vesztegetés elfogadása bírósági vagy hatósági eljárásban | 255. § (2) bek. | 296. § |
| vesztegetés feljelentésének elmulasztása, illetve korrupciós bűncselekmény feljelentésének elmulasztása (hatályos: 2015. július 1. napjától) | 255/B. §, 258/F. § | 297. § (hatálytalan 2015. július 1. napjától) 300. § (hatályos 2015. július 1. napjától) |
| visszaélés kábítószerrel ⁵ | 282–282/C. §-ok | 176–182. §-ok |
| zaklatás | 176/A. § | 222. § |
| zsarolás | 323. § | 367. § |

⁵ A megnevezés és az adattartalom a régi Btk-hoz igazodik. Az új Btk. négy külön tényállást alakított ki (kábitószer-kereskedelem, kábitószer birtoklása, kóros szenvedélykeltés, kábitószer készítésének elősegítése).