

BŰNÖZÉS ÉS IGAZSÁGSZOLGÁLTATÁS

2006–2014



Közzéteszi: Legfőbb Ügyészség

Budapest, 2015

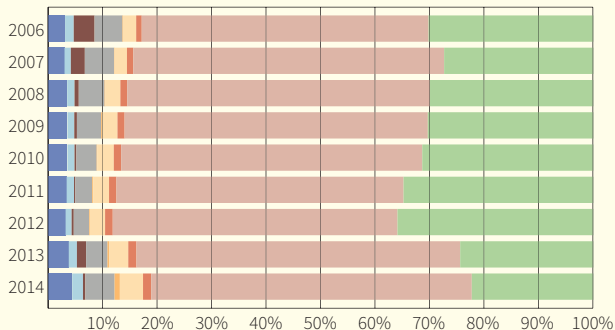
Regisztrált bűncselekmények	2006	2007	2008	2009	2010	2011	2012	2013	2014
Összesen	425 941	426 914	408 407	394 034	447 186	451 371	472 236	377 829	329 575
Az élet, a testi épség és az egészség elleni bűncselekmények¹⁾	13 384	13 004	14 549	14 233	15 992	15 553	15 404	14 523	14 706
emberölés, erős felindulásban elkövetett emberölés	342	332	322	304	313	328	243	264	257
testi sértés	11 827	11 454	13 048	12 828	14 607	14 241	13 992	13 398	13 498
Egészséget veszélyeztető bűncselekmények²⁾	6 756	4 925	5 476	4 838	5 808	6 000	5 236	5 556	6 564
kábítószerrel visszaélés ³⁾	6 735	4 672	5 458	4 823	5 781	5 982	5 214	5 445	6 159
A nemi élet szabadsága és a nemi erkölcs elleni bűncselekmények⁴⁾	16 430	10 943	3 046	1 842	1 691	1 200	1 875	6 457	1 395
szexuális erőszak ⁵⁾	479	468	489	525	586	462	506	502	391
Közlekedési bűncselekmények	21 670	23 006	19 450	17 664	16 447	14 001	13 084	14 804	17 637
járművezetés ittas vagy bódult állapotban	14 096	14 327	11 696	11 113	9 916	7 783	7 090	9 030	12 728
Korrupciós bűncselekmények⁶⁾	480	350	542	964	482	740	828	1 105	3 268
vesztegetés, vesztegetés elfogadása ⁷⁾	55	77	118	366	147	415	518	394	1 684
hivatali vesztegetés, hivatali vesztegetés elfogadása ⁸⁾	301	232	276	542	224	248	192	591	141
Köznnyugalom elleni bűncselekmények⁹⁾	10 197	9 782	11 289	10 843	13 659	13 059	13 207	13 348	13 909
garázdaság	9 680	9 414	10 786	10 384	13 279	12 724	12 871	13 092	13 647
Vagyon elleni erőszakos bűncselekmények¹⁰⁾	4 432	4 898	5 021	4 975	6 111	6 115	6 646	5 562	4 972
rablás	2 709	3 119	3 128	3 159	3 396	3 203	3 036	2 298	1 954
kifosztás	332	417	465	373	1 043	1 484	1 948	2 013	1 935
Vagyon elleni bűncselekmények¹¹⁾	224 154	243 314	226 774	219 179	246 825	237 814	246 474	224 453	193 797
lopás	170 703	173 869	170 127	162 945	185 161	182 073	184 896	167 656	141 625
sikkasztás	3 960	3 629	3 534	4 341	3 966	4 054	4 782	4 332	4 634
csalás	23 595	41 250	30 194	29 555	32 137	27 906	36 911	37 345	33 362

Regisztrált elkövetők		2006	2007	2008	2009	2010	2011	2012	2013	2014
Összesen ¹²⁾		129 991	121 561	122 695	120 083	129 945	120 529	108 306	109 876	108 466
férfi		108 804	102 781	103 238	97 510	107 290	99 967	90 030	91 739	90 130
0–13 éves		3 031	2 861	2 885	2 146	2 247	2 233	2 160	1 779	1 194
14–17 éves		9 859	9 487	9 965	8 519	9 408	9 338	8 579	8 715	7 257
18–24 éves		23 212	21 278	21 719	20 113	22 418	21 026	18 908	19 912	19 317
25 éves és idősebb		72 702	69 155	68 669	66 732	73 217	67 370	60 383	61 333	62 358
nő		20 960	18 589	19 288	19 793	22 655	20 558	18 276	18 027	17 640
0–13 éves		534	526	548	427	531	482	444	375	293
14–17 éves		1 603	1 570	1 641	1 659	2 077	2 040	1 837	1 758	1 531
18–24 éves		3 739	3 100	3 349	3 341	3 830	3 289	2 960	2 955	3 021
25 éves és idősebb		15 084	13 393	13 750	14 366	16 217	14 747	13 035	12 939	12 793
Vádlottak		2006	2007	2008	2009	2010	2011	2012	2013	2014
Összesen ¹³⁾		102 841	93 959	91 391	91 255	90 927	93 567	82 887	79 039	88 497
Vádemelés típusa	vádirat	94 617	86 945	84 961	84 924	83 674	85 331	74 189	67 485	73 967
	tárgyalás mellőzése	23 434	21 557	18 728	18 656	18 489	17 921	14 702	12 608	14 561
	bíróság elé állítás	8 222	7 007	6 429	6 327	7 250	8 236	8 694	11 548	14 528
Bírósági döntés	marasztalás	97 196	87 594	85 144	86 120	86 067	88 382	75 533	74 249	83 697
	felmentés	3 413	3 587	3 687	3 002	2 866	3 029	3 957	3 032	3 074
	megszüntetés	2 232	2 778	2 560	2 133	1 994	2 156	3 397	1 758	1 726
Jogerősen elítéltek		2006	2007	2008	2009	2010	2011	2012	2013	2014
Összesen		97 196	87 594	85 144	86 120	86 067	88 382	75 533	74 249	83 697
Korcsoportok szerint										
fiatalkorú		7 183	6 206	6 277	6 304	6 001	6 301	5 268	5 605	5 970
felnőttkorú		90 013	81 388	78 867	79 816	80 066	82 081	70 265	68 644	77 727
Egyes büntetési nemek szerint										
életfogytig tartó szabadságvesztés		17	14	8	12	25	11	22	36	27
határozott tartamú szabadságvesztés		29 008	26 347	26 742	27 912	29 142	32 078	28 652	27 461	29 277
végrehajtandó szabadságvesztés		9 681	8 821	9 049	9 403	9 766	10 504	9 683	9 331	10 221
közérdekű munka		5 573	5 403	5 748	6 796	9 350	12 125	12 209	13 548	15 032
pénzbüntetés		44 900	41 238	38 046	36 272	30 391	24 477	18 012	16 692	21 547

Jogerősen elítéltek	2006	2007	2008	2009	2010	2011	2012	2013	2014
Összesen	97 196	87 594	85 144	86 120	86 067	88 382	75 533	74 249	83 697
<i>ebből: az elkövetett bűncselekmények szerint</i>									
Az élet, a testi épség és az egészség elleni bűncselekmények¹⁾	10 296	9 312	9 309	9 599	9 804	10 149	9 265	9 213	9 973
emberölés, erős felindulásban elkövetett emberölés	265	266	226	270	236	221	284	286	228
testi sértés	9 356	8 400	8 445	8 736	9 068	9 455	8 525	8 450	9 300
Egészséget veszélyeztető bűncselekmények²⁾	2 465	2 371	2 338	2 342	2 199	2 471	2 343	2 242	2 539
kábítószerrel visszaélés ³⁾	2 460	2 357	2 318	2 332	2 188	2 455	2 327	2 210	2 474
A nemi élet szabadsága és a nemi erkölcs elleni bűncselekmények⁴⁾	744	636	563	606	590	536	586	539	621
szexuális erőszak ⁵⁾	309	258	222	259	252	214	249	205	257
Közlekedési bűncselekmények	18 638	18 109	15 964	14 737	12 444	11 237	9 536	10 315	14 200
járművezetés ittas vagy bódult állapotban	13 704	13 592	11 868	11 025	9 510	8 587	7 262	8 320	12 073
Korrupciós bűncselekmények⁶⁾	416	364	291	224	303	310	228	334	273
vesztegetés, vesztegetés elfogadása ⁷⁾	53	105	59	52	77	69	45	75	80
hivatali vesztegetés, hivatali vesztegetés elfogadása ⁸⁾	332	229	200	143	207	202	139	203	149
Köznnyugalom elleni bűncselekmények⁹⁾	10 874	9 732	9 825	10 291	10 834	11 598	11 149	11 595	12 876
garázdaság	10 793	9 635	9 758	10 213	10 764	11 523	11 059	11 525	12 782
Vagyon elleni erőszakos bűncselekmények¹⁰⁾	3 298	2 697	3 038	3 070	3 033	3 200	2 800	2 782	3 224
rablás	1 808	1 489	1 741	1 765	1 743	1 682	1 489	1 448	1 639
kifosztás	157	122	118	126	130	182	235	278	400
Vagyon elleni bűncselekmények¹¹⁾	38 293	34 409	33 971	34 859	35 373	36 786	29 972	28 526	30 861
lopás	24 871	22 259	21 655	22 261	22 850	23 944	20 319	19 709	21 186
sikkasztás	2 355	2 055	2 004	2 113	2 085	2 204	1 846	1 751	2 001
csalás	5 659	5 584	6 250	6 605	6 684	6 806	4 952	4 588	5 020

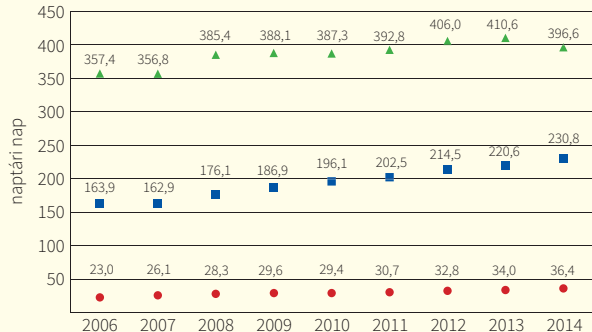
A büntetés-végrehajtási intézetekben fogvatartottak¹⁴⁾	2006	2007	2008	2009	2010	2011	2012	2013	2014
Összesen	14 821	14 331	14 702	15 360	16 328	17 210	17 179	17 841	17 890
előzetesen letartóztatott	3 786	3 822	4 366	4 502	4 803	4 875	4 888	5 053	4 400
elítélt	10 782	10 259	10 072	10 590	11 241	12 028	11 981	12 391	13 073
kényszergyógykezelt	186	177	183	186	174	180	182	183	151
elzárásra beutalt	57	73	81	82	110	127	128	214	224
örizetes	10	–	–	–	–	–	–	–	–
Költségvetési adatok (millió forint)	2006	2007	2008	2009	2010	2011	2012	2013	2014
Rendőrség ¹⁵⁾	187 584,9	204 788,4	245 592,2	243 449,7	263 381,5	228 021,2	264 047,3	235 753,8	299 286,2
Ügyészi szervezet	29 149,7	29 822,0	29 997,7	29 973,9	28 532,3	30 613,6	36 869,6	39 677,5	38 256,4
Bíróságok	69 793,1	70 280,3	72 268,6	70 235,2	70 442,3	74 838,3	79 814,2	86 267,2	89 271,1
Büntetés-végrehajtási szervezet	39 329,3	41 016,4	38 779,0	43 843,4	40 781,5	48 489,2	51 141,1	58 144,9	51 760,9
Létszámadatok	2006	2007	2008	2009	2010	2011	2012	2013	2014
Rendőrség létszáma ¹⁶⁾	28 636	26 334	33 698	32 474	33 450	33 862	36 660	36 426	36 595
Ügyészek száma	1 538	1 580	1 612	1 658	1 741	1 786	1 809	1 825	1 869
Legfőbb Ügyészség	111	108	111	111	106	100	98	109	113
fellebbviteli főügyészségek	35	36	36	37	38	35	37	39	39
főügyészségek és járási ügyészségek	1 392	1 436	1 464	1 510	1 597	1 651	1 673	1 677	1 717
Bírák száma	2 818	2 823	2 856	2 908	2 906	2 906	2 875	2 910	2 932
Kúria	82	82	85	97	91	91	91	92	92
ítélőtáblák	162	162	163	163	165	165	165	157	160
törvényszékek és járásbírók	2 574	2 579	2 608	2 648	2 650	2 650	2 619	2 661	2 680
büntetőjogi területen	1 015	1 017	1 040	1 064	1 059	1 059	1 092	943	1 034
Büntetés-végrehajtási szervezet létszáma	7 217	7 372	7 941	7 786	8 236	7 811	8 329	8 001	8 487

A regisztrált bűncselekmények megoszlása az egyes fejezetek szerint



- Az élet, a testi épség és az egészség elleni¹⁾
- Egészséget veszélyeztető bűncselekmények²⁾
- A nemi élet szabadsága és a nemi erkölcs elleni⁴⁾
- Közlekedési
- Korrupciós bűncselekmények⁶⁾
- Köznnyugalom elleni⁹⁾
- Vagyon elleni erőszakos¹⁰⁾
- Vagyon elleni¹¹⁾
- Egyéb bűncselekmények

A megvádolt személyekkel szemben lefolytatott büntetőeljárások fő szakaszainak átlagos időtartama (naptári napokban)¹⁷⁾

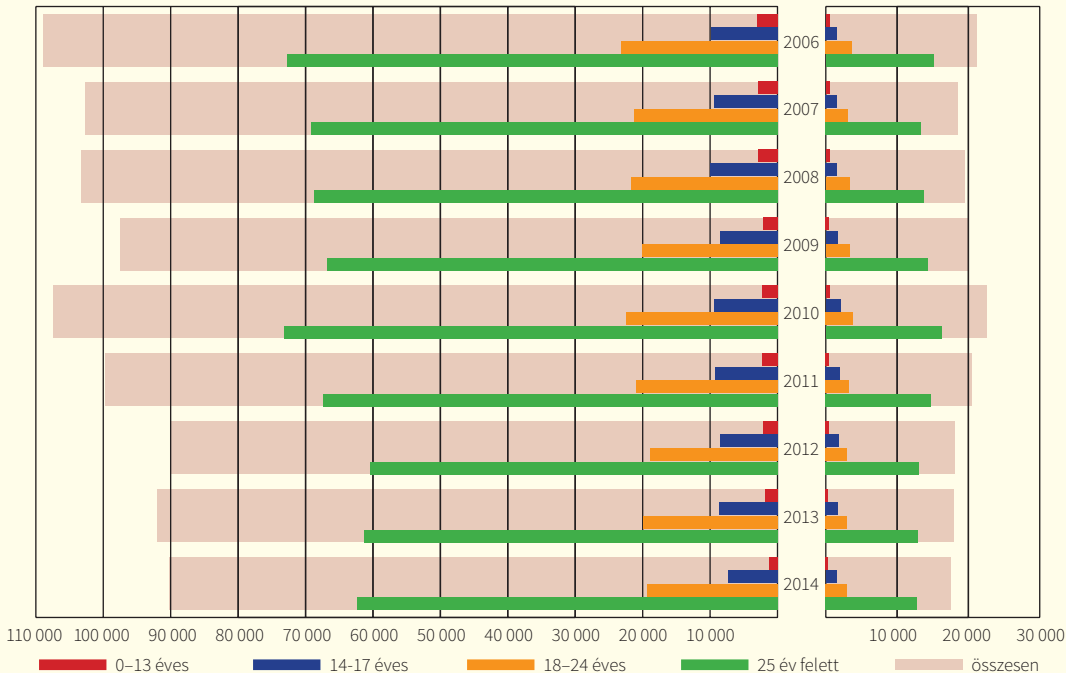


- a nyomozás elrendelésétől az iratok első fokú ügyészségére érkezéséig
- az iratok első fokú ügyészségére érkezésétől a vádemelésig
- ▲ a vádemeléstől a jogerős bírósági döntés meghozataláig

A regisztrált elkövetők száma nemek és korcsoportok szerint

férfi

nő



Hivatkozások

- 1) A 2012. évi C. törvény (a továbbiakban: Btk.) XV. fejezetéhez, valamint az 1978. évi IV. törvény XII. fejezet I. címéhez tartozó bűncselekmények összegző adata.
- 2) A Btk. XVII. fejezetéhez tartozó, valamint az 1978. évi IV. törvény 265., 279., 282–283/B. és a 285. §-aiba ütköző bűncselekmények összegző adata.
- 3) A Btk. 176–182. §-aiba, valamint az 1978. évi IV. törvény 282–282/C. §-aiba ütköző bűncselekmények összegző adata.
- 4) A Btk. XIX. fejezetéhez, valamint az 1978. évi IV. törvény XIV. fejezet II. címéhez tartozó bűncselekmények összegző adata.
- 5) A számítás a Btk. 197. §-ához igazodik, amely – megkötésekkel – megfeleltethető az 1978. évi IV. törvény 197–198. §-ában foglaltaknak (erőszakos közöszlész, szemérem elleni erőszak).
- 6) A Btk. XXVII. fejezetéhez, valamint az 1978. évi IV. törvény XV. fejezet VII–VIII. címéhez tartozó bűncselekmények összegző adata.
- 7) A Btk. 290–291. §-aihoz tartozó, valamint az 1978. évi IV. törvény 251–252., 254. §-aiba, a 258/B. § (3)–(4) bekezdéseibe és a 258/C. §-ba ütköző bűncselekmények összegző adata.
- 8) A Btk. 293–294. §-aiba, valamint az 1978. évi IV. törvény 250., 253. §-aiba, a 258/B. § (1)–(2) bekezdéseibe és a 258/D. §-ba ütköző bűncselekmények összegző adata.
- 9) A Btk. XXXII. fejezetéhez tartozó, valamint az 1978. évi IV. törvény 153. és 268–271/A. §-aiba ütköző bűncselekmények összegző adata.
- 10) A Btk. XXXV. fejezetéhez tartozó, valamint az 1978. évi IV. törvény 273. és 321–323. §-aiba ütköző bűncselekmények összegző adata.
- 11) A Btk. XXXVI. fejezetéhez tartozó, valamint az 1978. évi IV. törvény 300/C. § (3)–(4) bekezdéseibe, a 313/C. § (1)–(6) bekezdéseibe, továbbá a 316–320., a 324–327. és a 330/A. §-aiba ütköző bűncselekmények összegző adata.
- 12) Tartalmazza az ismeretlen nemű vagy életkorú elkövetők adatait is.
- 13) A számított adat tartalmazza az eljáró hatóságoktól független ügyintézési határidők között eltelt időszakokat is (pl. felfüggesztés, vádemelés elhalasztása).
- 14) Az adott év végi állapot szerint.
- 15) A költségvetés szerkezeti változása miatt a feltüntetett évek adattartalma nem azonos.
- 16) Foglalkoztatotti hivatásos létszám.
- 17) Tartalmazza a (pót)magánvádától átvett ügyek vádlottjait is.

Források

Egységes nyomozó hatósági és ügyészégi bűnügyi statisztika (ENyÜBS, OSAP 1228.): *Regisztrált bűncselekmények, elkövetők*;

Vádképviselési Informatikai Rendszer (VIR, OSAP 1523.): *Vádlottak, elítéltek; A megvádolt személyekkel szemben lefolytatott büntetőeljárások fő szakaszainak átlagos időtartama (naptári napokban)*;

Büntetés-végrehajtás Országos Parancsnoksága statisztikai táblázatai: *Fogvatartottak létszámadatai*;

Az Országos Rendőr-főkapitányság, a Legfőbb Ügyészség, az Országos Bírósági Hivatal és a Büntetés-végrehajtás Országos Parancsnoksága adatközlései: *Költségvetési és létszámadatok*