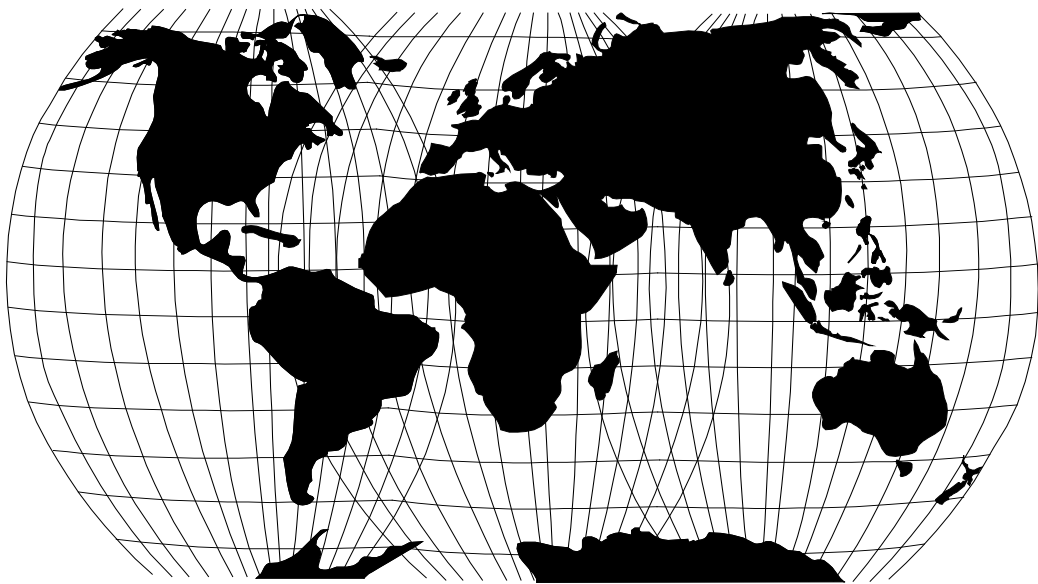


**A KÜLFÖLDI ÁLLAMPOLGÁROK ÉS A  
BŰNÖZÉS KAPCSOLATA  
MAGYARORSZÁGON  
A 2011–2012. ÉVEKBEN**



---

**Kiadja:**  
Legfőbb Ügyészség  
Informatikai Főosztály

**A KÜLFÖLDI ÁLLAMPOLGÁROK ÉS A  
BŰNÖZÉS KAPCSOLATA  
MAGYARORSZÁGON  
A 2011-2012. ÉVEKBEN**

**2013. év**

---

**Kiadja:**  
Legfőbb Ügyészség  
Informatikai Főosztály

**ISSN 1418-7493**

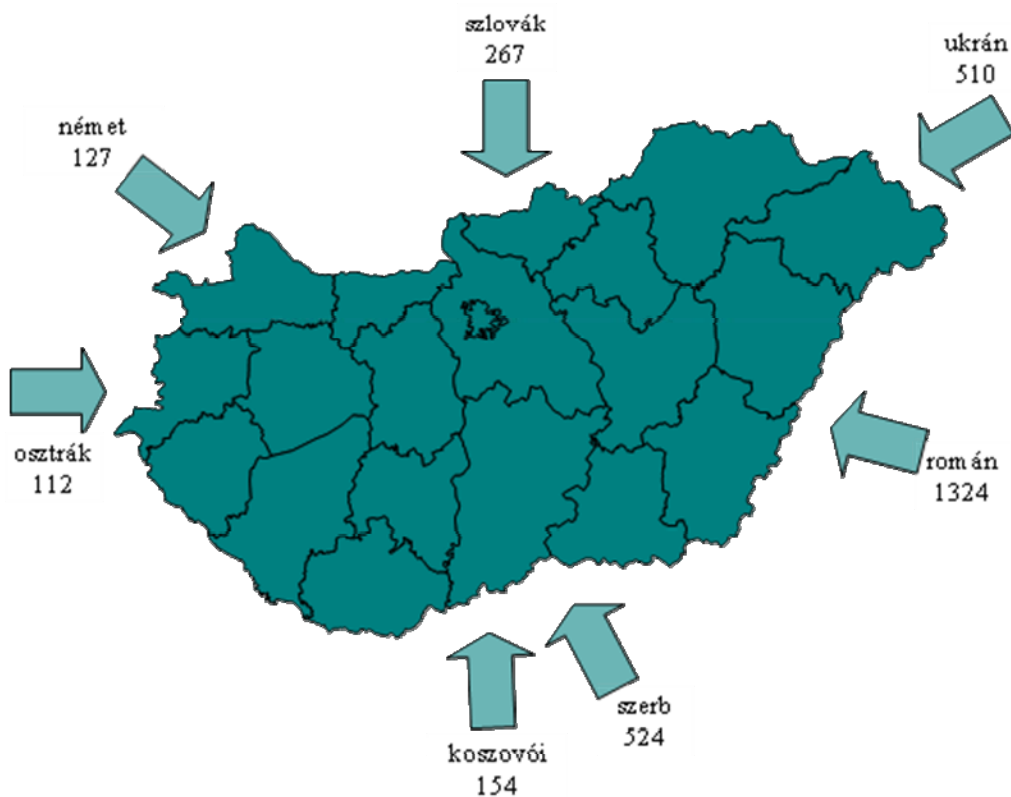
## I.

### ÖSSZEFOGLALÓ ADATOK

2012-ben a külföldi állampolgárságú regisztrált bűnelkövetők száma 4756 volt, ez 2,1%-kal kevesebb az előző évinél. Az általuk elkövetett bűncselekmények száma is csökkent, 7117-ről 6626-ra (6,9%-kal).

#### A környező (kiemelt) európai államokból érkező bűnelkövetők száma a 2012. évben

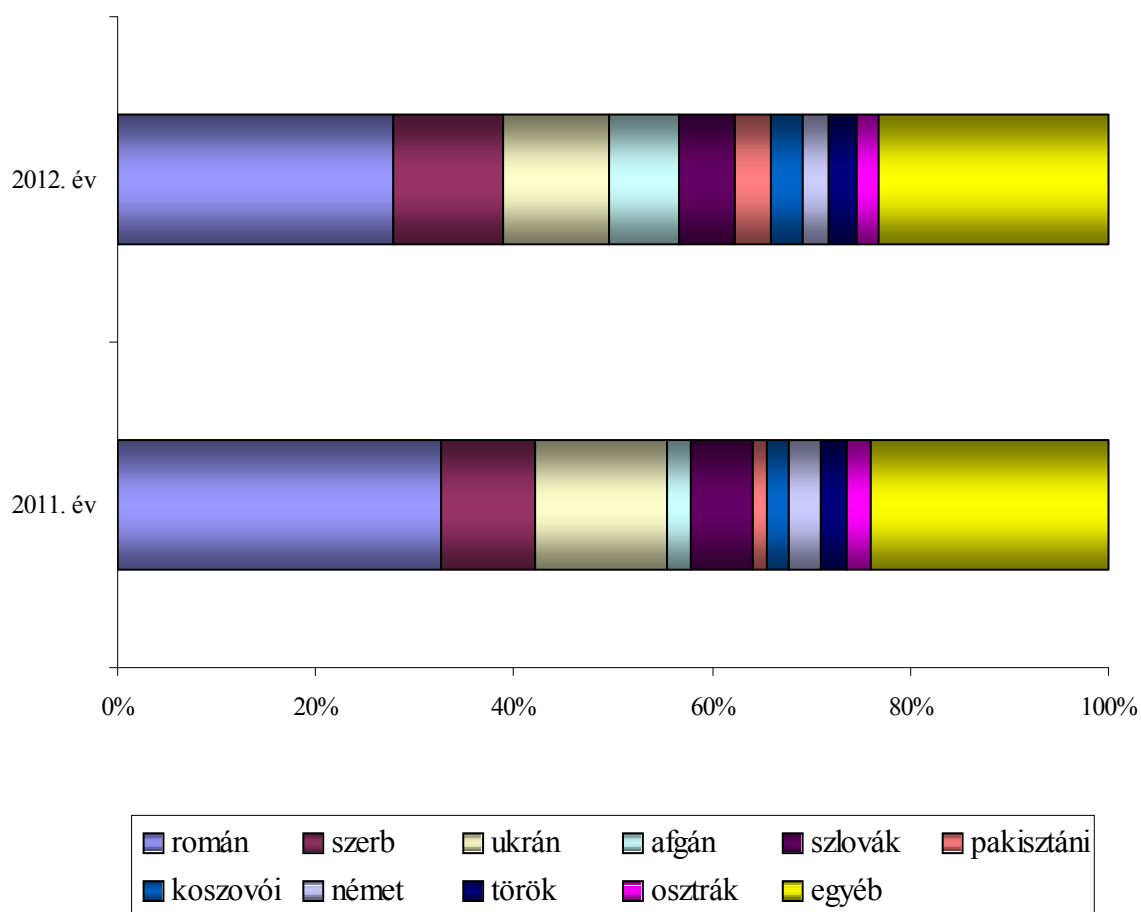
1. sz. ábra



Az abszolút számokat tekintve a legtöbb – 1324 – regisztrált bűnelkövető Romániából érkezett. Szerbiából 524, Ukrainából 510, Afganisztánból 337, Szlovákiából 267, Pakisztánból 175, Koszovóból 154, Németországból 127, Törökországból szintén 127 és Ausztriából 112 olyan személy jött hazánkba, aki bűncselekményt követett el.

## A Magyarországon bűncselekményt elkövetők százalékos megoszlása állampolgárság szerint a 2012. évben

2. sz. ábra



### A BŰNCSELEKMÉNYEK NÉHÁNY JELLEMZŐJE

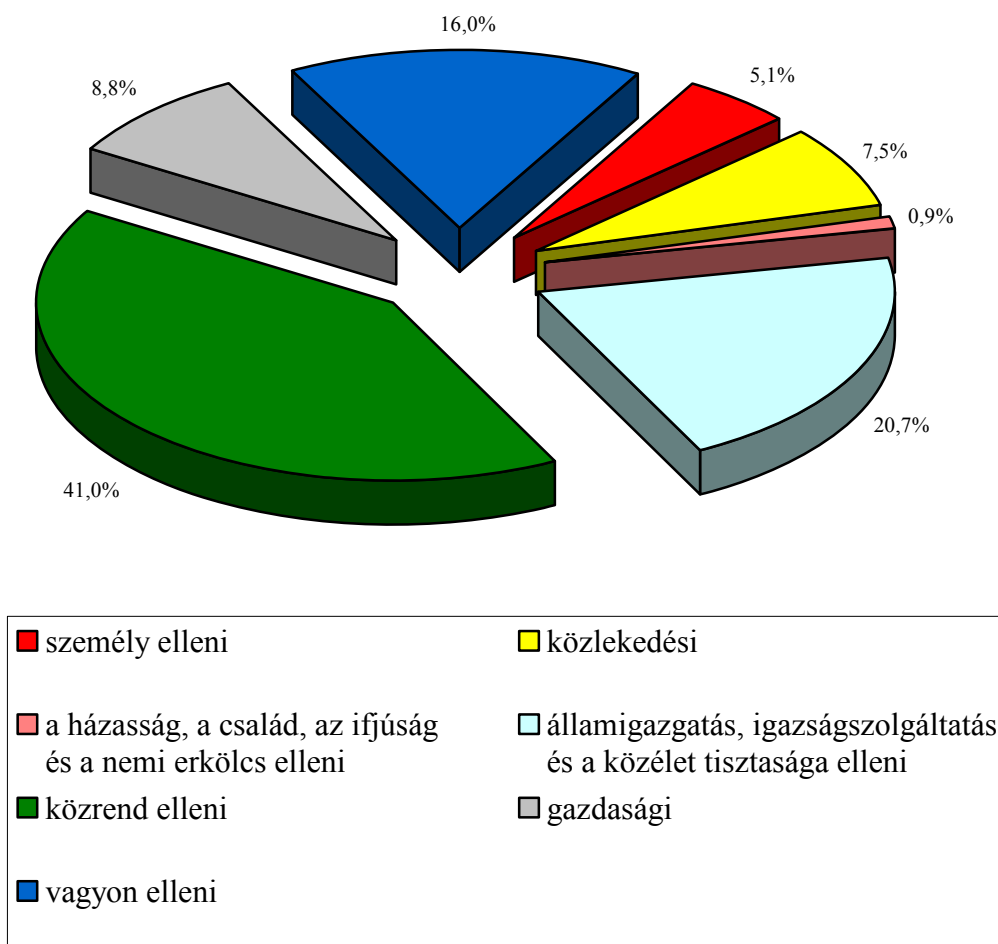
Az egy külföldi bűnelkövetőre jutó bűncselekmények száma 1,4 volt (2011: 1,6).

A bűnözés alakulását – a bűnelkövetők állampolgársága szerint – vizsgálva azt tapasztaljuk, hogy a román bűnelkövetők száma 1587-ről 1324-re, (16,6%-kal) csökkent, a szerb bűnelkövetőké 456-ról 524-re, (14,9%-kal) nőtt. A román állampolgárok által elkövetett bűncselekmények száma 2511-ről 1695-re (32,5%-kal) csökkent, a szerbeké pedig 567-ről 610-re (7,6%-kal) nőtt.

A regisztrált bűncselekmények összetétele lényegében nem változott a 2011. évhez képest. A legnagyobb arányt 2012-ben a közrend elleni bűncselekmények képviselik, ezt követik az államigazgatás, az igazságszolgáltatás és a közélet tisztasága elleni majd a vagyon elleni bűncselekmények.

A legtöbb vagyon elleni bűncselekményt a román, szlovák és ukrán állampolgárságú bűnelkövetők valósították meg. A közrend elleni bűncselekményeket legnagyobb arányban a román és ukrán állampolgárságú bűnelkövetők követték el, de viszonylag magas a szerb és a szlovák állampolgárságú bűnelkövetők száma is. E kategórián belül a különböző okirathamisítások a leggyakoribbak. A közlekedési bűncselekményeket leginkább a románok követték el, de viszonylag magas volt az osztrák és a szlovák állampolgárok által megvalósított ilyen bűncselekmények száma is. A gazdasági bűncselekményeket túlnyomórészt szerb, ukrán és román elkövetők valósították meg.

### **A külföldi állampolgárok által elkövetett bűncselekmények megoszlása a 2012. évben**



### **A KÜLFÖLDIEK MAGYARORSZÁGON ELKÖVETETT BŰNCSELEKMÉNYEINEK TERÜLETI MEGOSZTLÁSA**

2012-ben a külföldiek által megvalósított regisztrált bűncselekmények 18,8%-át a fővárosban követték el. Csongrád megye került a második helyre

17,0%-os aránnyal. Bács-Kiskun megyében 13,2% Győr-Moson-Sopron megyében 11,0%, Szabolcs-Szatmár-Bereg megyében 9,2% az arány. A többi megyében kisebb a külföldiek által elkövetett bűncselekmények aránya, a legalacsonyabb Jász-Nagykun-Szolnok (0,3%), Heves (0,5%), és Tolna (0,7%), valamint Fejér (0,8%), illetve Baranya (0,8%) megyékben.

A fővárosban elkövetett regisztrált bűncselekményeken belül a legnagyobb számban a közrend elleni (700) és a vagyon elleni bűncselekmények fordultak elő (281). Az előbbi a fővárosban regisztrált 1244 bűncselekmény 56,3%-a, az utóbbi pedig 22,6%-a.

A Budapesten elkövetett regisztrált bűncselekmények száma 1603-ról 1244-re, 22,4%-kal csökkent. A főbb bűncselekmény csoportok közül a gazdaság bűncselekmények 51,7%-kal, a vagyon elleni bűncselekmények 62,9%-kal csökkentek, a közrend elleni bűncselekmények pedig 47,1%-kal nőttek.

A külföldi bűnelkövetők által a 2011-2012. években megvalósított bűncselekmények területi megoszlásának részletesebb adatairól a 16. számú tábla tájékoztat.

### **A KÜLFÖLDIEKKEL SZEMBEN ALKALMAZOTT KÉNYSZERINTÉZKEDÉSEK, VALAMINT FELELŐSSÉGRE VONÁSUK ALAKULÁSA**

2012-ben 726 külföldi bűnelkövetővel szemben alkalmaztak személyi szabadságot korlátozó kényszerintézkedést.

Döntően az államigazgatás, az igazságszolgáltatás és a közélet tisztasága elleni (396), a vagyon elleni (147), és a közrend elleni (112) bűncselekmények esetében került sor a személyi szabadság korlátozására.

2011-ben 4857 külföldi bűnelkövetőből 314 (6,5%), 2012-ben 4756-ból 313 (6,6%) személyt helyeztek a bíróságok előzetes letartóztatásba.

A külföldi bűnelkövetők egy részét saját illetékes bíróságaik vonják felelőségre, míg jelentős részük cselekményét a magyar hatóságok bírálják el.

A hatóságok 2012-ben 4756 külföldi bűnelkövetővel szemben fejezték be az eljárást, és ebből az ügyészség 2693 személyt vádolt meg (56,6%).

A bíróságok 2012-ben 1233 külföldivel szemben szabtak ki határozott tartamú szabadságvesztést, de ebből 981 esetben (79,6%) annak végrehajtását

felfüggesztették. Pénzbüntetést szabtak ki 773 (62,7%) külföldi bűnelkövetővel szemben.

## **A KÜLFÖLDI SÉRTETTEK SZÁMÁNAK ALAKULÁSA**

Magyarországon a 2012. évben 8353 külföldi állampolgár sérelmére következett el bűncselekményt. 2011-ben ez a szám 7623 volt. (A növekedés 9,6%.)

Hazánkban elsősorban vagyon elleni (75,9%) bűncselekményeket követtek el külföldiek sérelmére. E bűncselekmények legnagyobb részét (5614) a lopások képezték, de viszonylag magas a sérelmükre elkövetett betöréses lopások száma is (867).

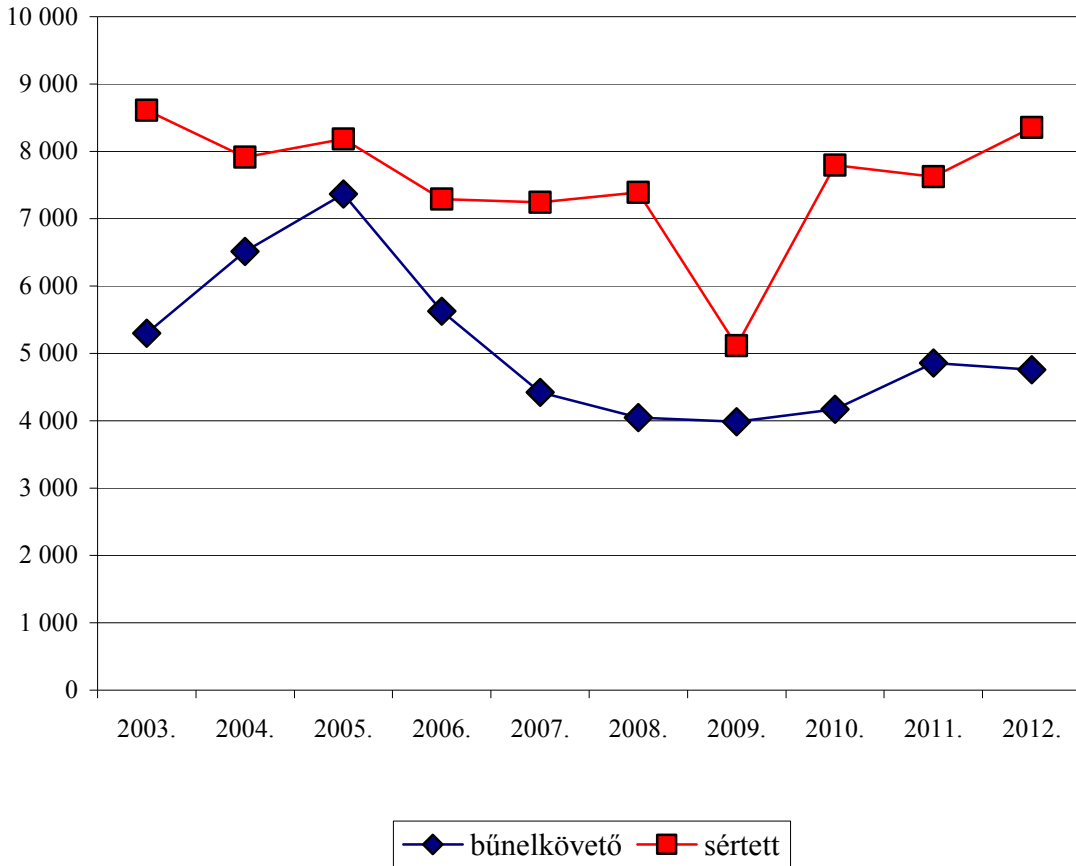
A külföldiek jellemzően magyar bűnelkövetők célpontjai, de nem ritkán saját honfitársaik áldozataivá válnak. 2012-ben a hollandok, az angolok, az olaszok, a lengyelek és a franciák gyakorlatilag csak a sértetti oldalon jelentek meg. Ezekből az országokból ritkán találunk bűnelkövetőket.

A német és az osztrák állampolgároknál egyaránt fellelhetünk bűnelkövetőket és sértetteket, de az utóbbiak száma meghaladja az előbbieket. 2012-ben 127 német bűnelkövetőt és 1406 sértettet, valamint 112 osztrák bűnelkövetőt és 448 osztrák sértettet regisztráltunk. Keleti és délkeleti szomszédainknál fordított a helyzet, mert Romániából és Ukrajnából érkezők között több bűnelkövetőt találunk, mint sértettet. Az elmúlt esztendőben Ukrajnából 510 bűnelkövető és 174 sértett érkezett. Romániából 1324 bűnelkövetőt és 891 sértettet regisztráltak.

Északi szomszédunktól, Szlovákiából 2011-ben 363 sértettet és 306 bűnelkövető érkezett hazánkba, 2012-ben a sértettek száma 429, az elkövetők száma 267 volt.

## Külföldi sértettek és bűnelkövetők számának alakulása a 2003-2012. években

4. sz. ábra (készült az 1/A. és az 1/B. sz. táblák alapján)

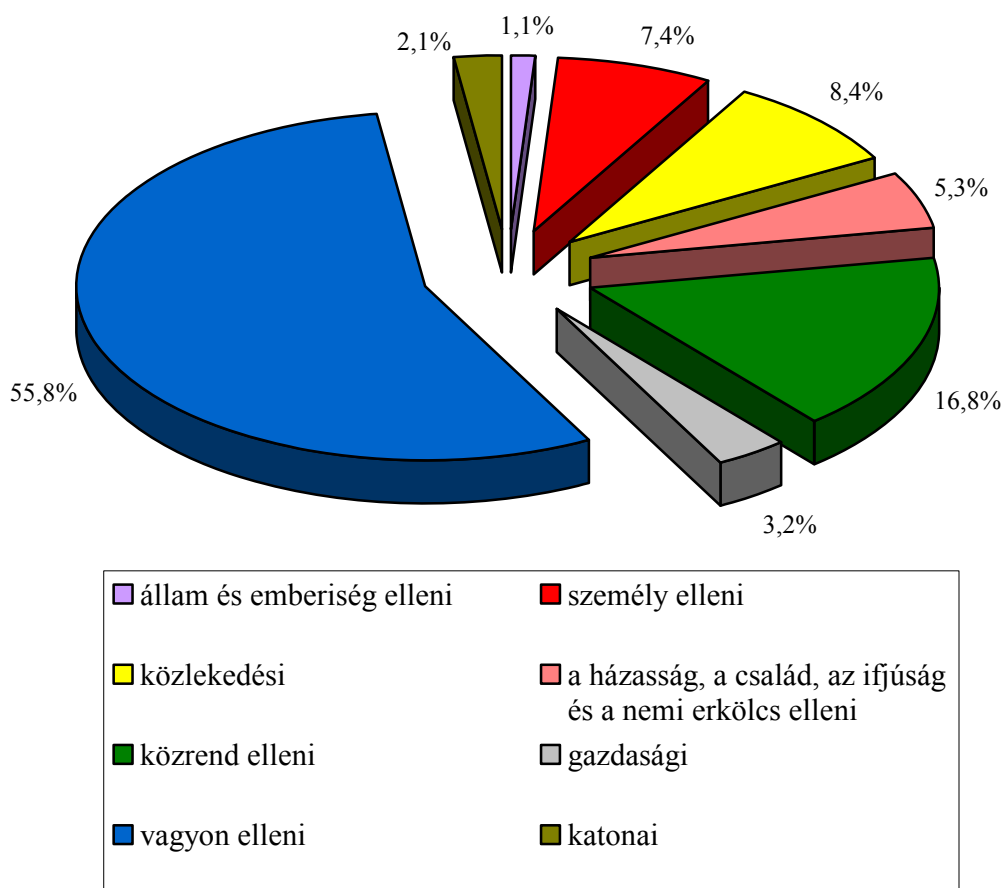


## A MAGYAR ÁLLAMPOLGÁROK BŰNÖZÉSE KÜLFÖLDÖN

A külföldre utazó, vagy ott tartózkodó magyar állampolgárok közül 2011-ben 99-en, 2012-ben 95-en követtek el olyan bűncselekményt, amelyekről a magyar hatóságok tudomást szereztek, illetve amelyet felajánlottak a hazai bűnüldöző hatóságoknak (Btk. 3. §).

A regisztrált magyar bűnelkövetők cselekményeik 29,3%-át Ausztriában, 22,0%-át Németországban, 16,3%-át Szlovákiában, 5,7%-át Olaszországban követtek el. A többi, általuk külföldön elkövetett bűncselekmény száma egyenként nem éri el a 10-et.

A 2012-ben külföldön bűncselekményt elkövető magyar állampolgárok bűncselekmény-csoportok szerinti százalékos megoszlását a következő ábra szemlélteti:



2012-ben a magyar állampolgárságú bűnelkövetők legnagyobb része (52,8%-a) vagyon elleni bűncselekményt, ezen belül legnagyobb arányban lopást, illetve közrend elleni bűncselekményt (17,9%) követett el.

## **II. A KÜLFÖLDI BÚNELKÖVETŐK FONTOSABB ADATAI**

**Külföldi állampolgárságú bűnelkövetők számának alakulása  
a 2003–2012. években**

**1/A. számú tábla**

<b>Év</b>	<b>Ismertté vált, illetve regisztrált külföldi állampolgárságú bűnelkövető</b>	<b>Ha 2003. év = 100%</b>
-----------	--	-------------------------------

<b>2003.</b>	<b>5 301</b>	<b>100,0%</b>
<b>2004.</b>	<b>6 513</b>	<b>122,9%</b>
<b>2005.</b>	<b>7 366</b>	<b>139,0%</b>
<b>2006.</b>	<b>5 626</b>	<b>106,1%</b>
<b>2007.</b>	<b>4 420</b>	<b>83,4%</b>
<b>2008.</b>	<b>4 046</b>	<b>76,3%</b>
<b>2009.</b>	<b>3 985</b>	<b>75,2%</b>
<b>2010.</b>	<b>4 170</b>	<b>78,7%</b>
<b>2011.</b>	<b>4 857</b>	<b>91,6%</b>
<b>2012.</b>	<b>4 756</b>	<b>89,7%</b>

**Külföldi állampolgárságú sértettek számának alakulása  
a 2003–2012. években**

**1/B. számú tábla**

<b>Év</b>	<b>Külföldi állampolgárságú sértettek összesen</b>	<b>Ha 2003. év = 100%</b>
-----------	--	-------------------------------

<b>2003.</b>	<b>8 612</b>	<b>100,0%</b>
<b>2004.</b>	<b>7 914</b>	<b>91,9%</b>
<b>2005.</b>	<b>8 181</b>	<b>95,0%</b>
<b>2006.</b>	<b>7 292</b>	<b>84,7%</b>
<b>2007.</b>	<b>7 245</b>	<b>84,1%</b>
<b>2008.</b>	<b>7 390</b>	<b>85,8%</b>
<b>2009.</b>	<b>5 114</b>	<b>59,4%</b>
<b>2010.</b>	<b>7 793</b>	<b>90,5%</b>
<b>2011.</b>	<b>7 623</b>	<b>88,5%</b>
<b>2012.</b>	<b>8 353</b>	<b>97,0%</b>

**2. számú tábla**

**A kiemelt külföldi állampolgárságú bűnelkövetők állampolgárság és nemek szerinti megoszlása bűnözési rangsor szerint a 2011–2012. években**

RANGSOR	2011. évben							2012. évben						
	külföldi			férfi		női		külföldi			férfi		női	
	bűnelkövető		bűncselekmény	bűnelkövető	bűncselekmény	bűnelkövető	bűncselekmény	bűnelkövető		bűncselekmény	bűnelkövető	bűncselekmény	bűnelkövető	bűncselekmény
	száma	%-a						száma	%-a					
1. Románia	1 587	32,7	2 511	1 431	2 294	156	217	1 324	27,8	1 695	1 189	1 543	135	152
2. Szerbia	456	9,4	567	414	521	42	46	524	11,0	610	476	558	48	52
3. Ukrajna	645	13,3	705	356	405	289	300	510	10,7	547	287	292	223	255
4. Afganisztán	124	2,6	142	114	125	10	17	337	7,1	372	321	354	16	18
5. Szlovákia	306	6,3	587	254	531	52	56	267	5,6	549	232	425	35	124
6. Pakisztán	60	1,2	72	60	72	-	-	175	3,7	191	174	188	1	3
7. Koszovó	114	2,3	115	112	113	2	2	154	3,2	155	152	153	2	2
8. Németország	158	3,3	177	134	152	24	25	127	2,7	301	112	298	15	3
9. Törökország	124	2,6	128	120	124	4	4	127	2,7	127	124	114	3	13
10. Ausztria	119	2,5	173	108	134	11	39	112	2,4	162	101	147	11	15

Megjegyzés: Egy bűncselekménynek több elkövetője is lehet

Rangsor: A tárgyévi bűnelkövetői sorrend

**3. számú tábla**

**Külföldi állampolgárságú bűnelkövetők megoszlása földrészenként a 2011–2012. években**

Földrész	2011. évben		2012. évben	
	Bűnelkövetők száma	%	Bűnelkövetők száma	%
Európa	4 070	83,8	3 686	77,5
Ázsia	555	11,4	842	17,7
Afrika	198	4,1	198	4,2
Amerika	27	0,6	26	0,5
Ausztrália és Óceánia	9	0,2	4	0,1
Összesen	4 857	100,0	4 756	100,0

**III. A KÜLFÖLDI BŰNELKÖVETŐK  
ÁLTAL MEGVALÓSÍTOTT  
BŰNCSELEKMÉNYEK STRUKTÚRÁJA**



5. számú tábla

**Román állampolgárságú bűnelkövetők és az általuk megvalósított bűncselekmények száma és megoszlása  
bűncselekménycsoportonként és egyes kiemelt bűncselekményekben  
a 2011–2012. években**

	2011. évben				2012. évben			
	bűn- elkövetők		bűn- cselekmények		bűn- elkövetők		bűn- cselekmények	
	száma	%-a	száma	%-a	száma	%-a	száma	%-a
<b>Román állampolgárságú bűnelkövetők által megvalósított összes bűncselekmény</b>	<b>1 587</b>	<b>100,0</b>	<b>2 511</b>	<b>100,0</b>	<b>1 324</b>	<b>100,0</b>	<b>1 695</b>	<b>100,0</b>
<b>Ebből:</b>								
<b>A) Állam és emberiség elleni bűncselekmények</b>	<b>–</b>	<b>0,0</b>	<b>–</b>	<b>0,0</b>	<b>-</b>	<b>-</b>	<b>-</b>	<b>-</b>
<b>B) Személy elleni bűncselekmények</b>	<b>89</b>	<b>5,6</b>	<b>175</b>	<b>7,0</b>	<b>86</b>	<b>6,5</b>	<b>182</b>	<b>10,7</b>
<b>ebből:</b>								
– szándékos emberölés	4	0,3	4	0,2	9	0,7	7	0,4
– szándékos testi sértés	49	3,1	111	4,4	48	3,6	110	6,5
<b>ebből:</b>								
– súlyos testi sértés	48	3,0	78	3,1	43	3,2	61	3,6
<b>C) Közlekedési bűncselekmények</b>	<b>178</b>	<b>11,2</b>	<b>185</b>	<b>7,4</b>	<b>163</b>	<b>12,3</b>	<b>168</b>	<b>9,9</b>
<b>ebből</b>								
– közúti baleset okozása	170	10,7	178	7,1	153	11,6	158	9,3
– ittas járművezetés	84	5,3	90	3,6	84	6,3	87	5,1
<b>D) A házasság, a család, az ifjúság és a nemi erkölcs elleni bűncselekmények</b>	<b>14</b>	<b>0,9</b>	<b>22</b>	<b>0,9</b>	<b>24</b>	<b>1,8</b>	<b>32</b>	<b>1,9</b>
<b>E) Az államigazgatás, az igazság- szolgáltatás és a közélet tisztasága elleni bűncselekmények</b>	<b>64</b>	<b>4,0</b>	<b>59</b>	<b>2,3</b>	<b>66</b>	<b>5,0</b>	<b>57</b>	<b>3,4</b>
<b>ebből:</b>								
– embercsempészség	21	1,3	16	0,6	28	2,1	22	1,3
– beutazási és tartózkodási tilalom megsértése	8	0,5	8	0,3	5	0,4	7	0,4
<b>F) Közrend elleni bűncselekmények</b>	<b>680</b>	<b>42,8</b>	<b>1 371</b>	<b>54,6</b>	<b>595</b>	<b>44,9</b>	<b>686</b>	<b>40,5</b>
<b>ebből:</b>								
– garázdaság	192	12,1	125	5,0	135	10,2	107	6,3
– okirat-hamisítás*	433	27,3	1 199	47,7	425	32,1	538	31,7
– visszaélés kábítószerrel	25	1,6	25	1,0	21	1,6	19	1,1
<b>G) Gazdasági bűncselekmények</b>	<b>130</b>	<b>8,2</b>	<b>213</b>	<b>8,5</b>	<b>51</b>	<b>3,9</b>	<b>137</b>	<b>8,1</b>
<b>ebből:</b>								
– csempészet	36	2,3	36	1,4	3	0,2	3	0,2
<b>H) Vagyon elleni bűncselekmények</b>	<b>432</b>	<b>27,2</b>	<b>486</b>	<b>19,4</b>	<b>339</b>	<b>25,6</b>	<b>433</b>	<b>25,5</b>
<b>ebből:</b>								
– lopás	273	17,2	272	10,8	214	16,2	229	13,5
– betöréses lopás	30	1,9	31	1,2	34	2,6	32	1,9
– jármű önkényes elvétele	3	0,2	5	0,2	4	0,3	5	0,3
– szerzői vagy szerzői joghoz kapcsolódó jogok megsértése	3	0,2	5	0,2	2	0,2	8	0,5

\* magában foglalja a magánokirat-hamisítás vétségét és a közokirat-hamisítás büntetettét

6. számú tábla

Szerb állampolgárságú bűnelkövetők és az általuk megvalósított bűncselekmények száma és megoszlása  
bűncselekménycsoportonként és egyes kiemelt bűncselekményekben  
a 2011–2012. években

	2011. évben				2012. évben			
	bűn- elkövetők		bűn- cselekmények		bűn- elkövetők		bűn- cselekmények	
	száma	%-a	száma	%-a	száma	%-a	száma	%-a
<b>Szerb állampolgárságú bűnelkövetők által megvalósított összes bűncselekmény</b>	<b>456</b>	<b>100,0</b>	<b>567</b>	<b>100,0</b>	<b>524</b>	<b>100,0</b>	<b>610</b>	<b>100,0</b>
<b>Ebből:</b>								
<b>A) Állam és emberiség elleni bűncselekmények</b>	<b>–</b>	<b>0,0</b>	<b>–</b>	<b>0,0</b>	<b>-</b>	<b>0,0</b>	<b>-</b>	<b>0,0</b>
<b>B) Személy elleni bűncselekmények</b>	<b>5</b>	<b>1,1</b>	<b>8</b>	<b>1,4</b>	<b>6</b>	<b>1,1</b>	<b>8</b>	<b>1,3</b>
<b>ebből:</b>								
– szándékos emberölés	–	0,0	–	0,0	3	0,6	3	0,5
– szándékos testi sértés	3	0,7	6	1,1	1	0,2	2	0,3
<b>ebből:</b>								
– súlyos testi sértés	3	0,7	3	0,5	1	0,2	1	0,2
<b>C) Közlekedési bűncselekmények</b>	<b>24</b>	<b>5,3</b>	<b>26</b>	<b>4,6</b>	<b>24</b>	<b>4,6</b>	<b>24</b>	<b>3,9</b>
<b>ebből</b>								
– közúti baleset okozása	22	4,8	24	4,2	23	4,4	23	3,8
– ittas járművezetés	11	2,4	11	1,9	8	1,5	8	1,3
<b>D) A házasság, a család, az ifjúság és a nemi erkölcs elleni bűncselekmények</b>	<b>–</b>	<b>0,0</b>	<b>–</b>	<b>0,0</b>	<b>1</b>	<b>0,2</b>	<b>1</b>	<b>0,2</b>
<b>E) Az államigazgatás, az igazság- szolgáltatás és a közelet tisztasága elleni bűncselekmények</b>	<b>140</b>	<b>30,7</b>	<b>148</b>	<b>26,1</b>	<b>164</b>	<b>31,3</b>	<b>140</b>	<b>23,0</b>
<b>ebből:</b>								
– embercsempészség	63	13,8	58	10,2	100	19,1	70	11,5
– beutazási és tartózkodási tilalom megsértése	71	15,6	82	14,5	55	10,5	60	9,8
<b>F) Közrend elleni bűncselekmények</b>	<b>111</b>	<b>24,3</b>	<b>124</b>	<b>21,9</b>	<b>162</b>	<b>30,9</b>	<b>257</b>	<b>42,1</b>
<b>ebből:</b>								
– garázdaság	11	2,4	5	0,9	8	1,5	8	1,3
– okirat-hamisítás*	86	18,9	106	18,7	137	26,1	230	37,7
– visszaélés kábítószerrel	10	2,2	9	1,6	14	2,7	14	2,3
<b>G) Gazdasági bűncselekmények</b>	<b>142</b>	<b>31,1</b>	<b>141</b>	<b>24,9</b>	<b>138</b>	<b>26,3</b>	<b>144</b>	<b>23,6</b>
<b>ebből:</b>								
– csempészet	125	27,4	124	21,9	51	9,7	51	8,4
<b>H) Vagyon elleni bűncselekmények</b>	<b>34</b>	<b>7,5</b>	<b>120</b>	<b>21,2</b>	<b>29</b>	<b>5,5</b>	<b>36</b>	<b>5,9</b>
<b>ebből:</b>								
– lopás	20	4,4	61	10,8	9	1,7	9	1,5
– betöréses lopás	5	1,1	45	7,9	-	0,0	-	0,0
– jármű önkényes elvétele	1	0,2	1	0,2	-	0,0	-	0,0
– szerzői vagy szerzői joghoz kapcsolódó jogok megsértése	1	0,2	40	7,1	-	0,0	-	0,0

\* magában foglalja a magánokirat-hamisítás vétségét és a közokirat-hamisítás büntetést

7. számú tábla

**Ukrán állampolgárságú bűnelkövetők és az általuk megvalósított bűncselekmények száma és megoszlása  
bűncselekménycsoportonként és egyes kiemelt bűncselekményekben  
a 2011–2012. években**

	2011. évben				2012. évben			
	bűn- elkövetők		bűn- cselekmények		bűn- elkövetők		bűn- cselekmények	
	száma	%-a	száma	%-a	száma	%-a	száma	%-a
<b>Ukrán állampolgárságú bűnelkövetők által megvalósított összes bűncselekmény</b>	<b>645</b>	<b>100,0</b>	<b>705</b>	<b>100,0</b>	<b>510</b>	<b>100,0</b>	<b>547</b>	<b>100,0</b>
<b>Ebből:</b>								
<b>A) Állam és emberiség elleni bűncselekmények</b>	<b>-</b>	<b>0,0</b>	<b>-</b>	<b>0,0</b>	<b>-</b>	<b>0,0</b>	<b>-</b>	<b>0,0</b>
<b>B) Személy elleni bűncselekmények</b>	<b>7</b>	<b>1,1</b>	<b>12</b>	<b>1,7</b>	<b>9</b>	<b>1,8</b>	<b>13</b>	<b>2,4</b>
<b>ebből:</b>								
– szándékos emberölés	-	0,0	-	0,0	-	0,0	-	0,0
– szándékos testi sértés	4	0,6	6	0,9	6	1,2	8	1,5
<b>ebből:</b>								
– súlyos testi sértés	4	0,6	2	0,3	5	1,0	5	0,9
<b>C) Közlekedési bűncselekmények</b>	<b>44</b>	<b>6,8</b>	<b>49</b>	<b>7,0</b>	<b>20</b>	<b>3,9</b>	<b>21</b>	<b>3,8</b>
<b>ebből</b>								
– közúti baleset okozása	41	6,4	46	6,5	19	3,7	20	3,7
– ittas járművezetés	28	4,3	29	4,1	11	2,2	12	2,2
<b>D) A házasság, a család, az ifjúság és a nemi erkölcs elleni bűncselekmények</b>	<b>-</b>	<b>0,0</b>	<b>2</b>	<b>0,3</b>	<b>2</b>	<b>0,4</b>	<b>2</b>	<b>0,4</b>
<b>E) Az államigazgatás, az igazság- szolgáltatás és a közelet tisztasága elleni bűncselekmények</b>	<b>75</b>	<b>11,6</b>	<b>69</b>	<b>9,8</b>	<b>37</b>	<b>7,3</b>	<b>38</b>	<b>6,9</b>
<b>ebből:</b>								
– embercsempészás	7	1,1	5	0,7	2	0,4	1	0,2
– beutazási és tartózkodási tilalom megsértése	55	8,5	55	7,8	26	5,1	27	4,9
<b>F) Közrend elleni bűncselekmények</b>	<b>382</b>	<b>59,2</b>	<b>434</b>	<b>61,6</b>	<b>337</b>	<b>66,1</b>	<b>349</b>	<b>63,8</b>
<b>ebből:</b>								
– garázdaság	15	2,3	10	1,4	10	2,0	10	1,8
– okirat–hamisítás*	357	55,3	414	58,7	321	62,9	335	61,2
– visszaélés kábítószerrel	6	0,9	6	0,9	4	0,8	2	0,4
<b>G) Gazdasági bűncselekmények</b>	<b>106</b>	<b>16,4</b>	<b>108</b>	<b>15,3</b>	<b>69</b>	<b>13,5</b>	<b>64</b>	<b>11,7</b>
<b>ebből:</b>								
– csempészet	49	7,6	48	6,8	15	2,9	13	2,4
<b>H) Vagyon elleni bűncselekmények</b>	<b>31</b>	<b>4,8</b>	<b>31</b>	<b>4,4</b>	<b>36</b>	<b>7,1</b>	<b>60</b>	<b>11,0</b>
<b>ebből:</b>								
– lopás	19	2,9	18	2,6	10	2,0	8	1,5
– betöréses lopás	4	0,6	5	0,7	-	0,0	-	0,0
– jármű önkényes elvétele	1	0,2	1	0,1	-	0,0	-	0,0
– szerzői vagy szerzői joghoz kapcsolódó jogok megsértése	1	0,2	1	0,1	3	0,6	10	1,8

\* magában foglalja a magánokirat-hamisítás vétségét és a közokirat-hamisítás büntetettét

8. számú tábla

**Afgán állampolgárságú bűnelkövetők és az általuk megvalósított bűncselekmények száma  
és megoszlása bűncselekménycsoportonként és egyes kiemelt bűncselekményekben  
a 2011–2012. években**

	2011. évben				2012. évben			
	bűn- elkövetők		bűn- cselekmények		bűn- elkövetők		bűn- cselekmények	
	száma	%-a	száma	%-a	száma	%-a	száma	%-a
<b>Afgán állampolgárságú bűnelkövetők által megvalósított összes bűncselekmény</b>	<b>124</b>	<b>100,0</b>	<b>142</b>	<b>100,0</b>	<b>337</b>	<b>100,0</b>	<b>372</b>	<b>100,0</b>
<b>Ebből:</b>								
<b>A) Állam és emberiség elleni bűncselekmények</b>	<b>–</b>	<b>0,0</b>	<b>–</b>	<b>0,0</b>	<b>-</b>	<b>0,0</b>	<b>-</b>	<b>0,0</b>
<b>B) Személy elleni bűncselekmények</b>	<b>3</b>	<b>2,4</b>	<b>7</b>	<b>4,9</b>	<b>-</b>	<b>0,0</b>	<b>2</b>	<b>0,5</b>
<b>ebből:</b>								
– szándékos emberölés	–	0,0	–	0,0	-	0,0	-	0,0
– szándékos testi sértés	3	2,4	7	4,9	-	0,0	2	0,5
<b>ebből:</b>								
– súlyos testi sértés	3	2,4	7	4,9	-	0,0	-	0,0
<b>C) Közlekedési bűncselekmények</b>	<b>–</b>	<b>0,0</b>	<b>–</b>	<b>0,0</b>	<b>-</b>	<b>0,0</b>	<b>-</b>	<b>0,0</b>
<b>ebből</b>								
– közúti baleset okozása	–	0,0	–	0,0	-	0,0	-	0,0
– ittas járművezetés	–	0,0	–	0,0	-	0,0	-	0,0
<b>D) A házasság, a család, az ifjúság és a nemi erkölcs elleni bűncselekmények</b>	<b>–</b>	<b>0,0</b>	<b>–</b>	<b>0,0</b>	<b>1</b>	<b>0,3</b>	<b>1</b>	<b>0,3</b>
<b>E) Az államigazgatás, az igazság- szolgáltatás és a közelet tisztasága elleni bűncselekmények</b>	<b>76</b>	<b>61,3</b>	<b>81</b>	<b>57,0</b>	<b>307</b>	<b>91,1</b>	<b>316</b>	<b>84,9</b>
<b>ebből:</b>								
– embercsempészés	–	0,0	–	0,0	2	0,6	2	0,5
– beutazási és tartózkodási tilalom megsértése	73	58,9	76	53,5	305	90,5	314	84,4
<b>F) Közrend elleni bűncselekmények</b>	<b>41</b>	<b>33,1</b>	<b>48</b>	<b>33,8</b>	<b>27</b>	<b>8,0</b>	<b>51</b>	<b>13,7</b>
<b>ebből:</b>								
– garázdaság	19	15,3	13	9,2	6	1,8	4	1,1
– okirat-hamisítás*	22	17,7	35	24,6	20	5,9	46	12,4
– visszaélés kábítószerrel	–	0,0	–	0,0	-	0,0	-	0,0
<b>G) Gazdasági bűncselekmények</b>	<b>2</b>	<b>1,6</b>	<b>3</b>	<b>2,1</b>	<b>-</b>	<b>0,0</b>	<b>-</b>	<b>0,0</b>
<b>ebből:</b>								
– csempészet	–	0,0	–	0,0	-	0,0	-	0,0
<b>H) Vagyon elleni bűncselekmények</b>	<b>2</b>	<b>1,6</b>	<b>3</b>	<b>2,1</b>	<b>2</b>	<b>0,6</b>	<b>2</b>	<b>0,5</b>
<b>ebből:</b>								
– lopás	2	1,6	1	0,7	2	0,6	2	0,5
– betöréses lopás	–	0,0	–	0,0	-	0,0	-	0,0
– jármű önkényes elvétele	–	0,0	–	0,0	-	0,0	-	0,0
– szerzői vagy szerzői joghoz kapcsolódó jogok megsértése	–	0,0	–	0,0	-	0,0	-	0,0

\* magában foglalja a magánokirat-hamisítás vétségét és a közokirat-hamisítás büntetettét

9. számú tábla

**Szlovák állampolgárságú bűnelkövetők és az általuk megvalósított bűncselekmények száma  
és megoszlása bűncselekménycsoportonként és egyes kiemelt bűncselekményekben  
a 2011–2012. években**

	2011. évben				2012. évben			
	bűn- elkövetők		bűn- cselekmények		bűn- elkövetők		bűn- cselekmények	
	száma	%-a	száma	%-a	száma	%-a	száma	%-a
<b>Szlovák állampolgárságú bűnelkövetők által megvalósított összes bűncselekmény</b>	<b>306</b>	<b>100,0</b>	<b>587</b>	<b>100,0</b>	<b>267</b>	<b>100,0</b>	<b>549</b>	<b>100,0</b>
<b>Ebből:</b>								
<b>A) Állam és emberiség elleni bűncselekmények</b>	<b>–</b>	<b>0,0</b>	<b>–</b>	<b>0,0</b>	<b>-</b>	<b>0,0</b>	<b>-</b>	<b>0,0</b>
<b>B) Személy elleni bűncselekmények</b>	<b>16</b>	<b>5,2</b>	<b>22</b>	<b>3,7</b>	<b>22</b>	<b>8,2</b>	<b>23</b>	<b>4,2</b>
<b>ebből:</b>								
– szándékos emberölés	1	0,3	1	0,2	-	0,0	-	0,0
– szándékos testi sértés	8	2,6	9	1,5	15	5,6	15	2,7
<b>ebből:</b>								
– súlyos testi sértés	5	1,6	6	1,0	15	5,6	13	2,4
<b>C) Közlekedési bűncselekmények</b>	<b>30</b>	<b>9,8</b>	<b>30</b>	<b>5,1</b>	<b>40</b>	<b>15,0</b>	<b>44</b>	<b>8,0</b>
<b>ebből</b>								
– közúti baleset okozása	28	9,2	28	4,8	35	13,1	39	7,1
– ittas járművezetés	16	5,2	16	2,7	19	7,1	21	3,8
<b>D) A házasság, a család, az ifjúság és a nemi erkölcs elleni bűncselekmények</b>	<b>1</b>	<b>0,3</b>	<b>2</b>	<b>0,3</b>	<b>3</b>	<b>1,1</b>	<b>4</b>	<b>0,7</b>
<b>E) Az államigazgatás, az igazság- szolgáltatás és a közélet tisztasága elleni bűncselekmények</b>	<b>13</b>	<b>4,2</b>	<b>9</b>	<b>1,5</b>	<b>6</b>	<b>2,2</b>	<b>7</b>	<b>1,3</b>
<b>ebből:</b>								
– embercsempészés	11	3,6	5	0,9	2	0,7	2	0,4
– beutazási és tartózkodási tilalom megsértése	–	0,0	1	0,2	-	0,0	-	0,0
<b>F) Közrend elleni bűncselekmények</b>	<b>140</b>	<b>45,8</b>	<b>344</b>	<b>58,6</b>	<b>122</b>	<b>45,7</b>	<b>245</b>	<b>44,6</b>
<b>ebből:</b>								
– garázdaság	7	2,3	10	1,7	8	3,0	9	1,6
– okirat-hamisítás*	113	36,9	318	54,2	91	34,1	213	38,8
– visszaélés kábítószerrel	11	3,6	12	2,0	14	5,2	16	2,9
<b>G) Gazdasági bűncselekmények</b>	<b>13</b>	<b>4,2</b>	<b>31</b>	<b>5,3</b>	<b>14</b>	<b>5,2</b>	<b>39</b>	<b>7,1</b>
<b>ebből:</b>								
– csempészet	1	0,3	1	0,2	-	0,0	-	0,0
<b>H) Vagyon elleni bűncselekmények</b>	<b>93</b>	<b>30,4</b>	<b>149</b>	<b>25,4</b>	<b>60</b>	<b>22,5</b>	<b>187</b>	<b>34,1</b>
<b>ebből:</b>								
– lopás	71	23,2	127	2,6	41	15,4	82	14,9
– betöréses lopás	2	0,7	13	2,2	4	1,5	5	0,9
– jármű önkényes elvétele	–	0,0	1	0,2	-	0,0	2	0,4
– szerzői vagy szerzői joghoz kapcsolódó jogok megsértése	–	0,0	–	0,0	-	0,0	-	0,0

\* magában foglalja a magánokirat-hamisítás vétségét és a közokirat-hamisítás büntetést

10. számú tábla

**Pakisztáni állampolgárságú bűnelkövetők és az általuk megvalósított bűncselekmények száma  
és megoszlása bűncselekménycsoportonként és egyes kiemelt bűncselekményekben  
a 2011–2012. években**

	2011. évben				2012. évben			
	bűn- elkövetők		bűn- cselekmények		bűn- elkövetők		bűn- cselekmények	
	száma	%-a	száma	%-a	száma	%-a	száma	%-a
<b>Pakisztáni állampolgárságú bűnelkövetők által megvalósított összes bűncselekmény</b>	<b>60</b>	<b>100,0</b>	<b>72</b>	<b>100,0</b>	<b>175</b>	<b>100,0</b>	<b>191</b>	<b>100,0</b>
<b>Ebből:</b>								
<b>A) Állam és emberiség elleni bűncselekmények</b>	-	<b>0,0</b>	-	<b>0,0</b>	-	<b>0,0</b>	-	<b>0,0</b>
<b>B) Személy elleni bűncselekmények</b>	-	<b>0,0</b>	<b>1</b>	<b>1,4</b>	<b>2</b>	<b>1,1</b>	<b>4</b>	<b>2,1</b>
<b>ebből:</b>								
– szándékos emberölés	-	0,0	-	0,0	-	0,0	-	0,0
– szándékos testi sértés	-	0,0	1	1,4	-	0,0	-	0,0
<b>ebből:</b>								
– súlyos testi sértés	-	0,0	1	1,4	-	0,0	-	0,0
<b>C) Közlekedési bűncselekmények</b>	-	<b>0,0</b>	-	<b>0,0</b>	-	<b>0,0</b>	-	<b>0,0</b>
<b>ebből</b>								
– közúti baleset okozása	-	0,0	-	0,0	-	0,0	-	0,0
– ittas járművezetés	-	0,0	-	0,0	-	0,0	-	0,0
<b>D) A házasság, a család, az ifjúság és a nemi erkölcs elleni bűncselekmények</b>	-	<b>0,0</b>	-	<b>0,0</b>	<b>1</b>	<b>0,6</b>	<b>1</b>	<b>0,5</b>
<b>E) Az államigazgatás, az igazság- szolgáltatás és a közélet tisztasága elleni bűncselekmények</b>	<b>53</b>	<b>88,3</b>	<b>53</b>	<b>73,6</b>	<b>156</b>	<b>89,1</b>	<b>159</b>	<b>83,2</b>
<b>ebből:</b>								
– embercsempészés	-	0,0	-	0,0	-	0,0	-	0,0
– beutazási és tartózkodási tilalom megsértése	51	85,0	53	73,6	156	89,1	159	83,2
<b>F) Közrend elleni bűncselekmények</b>	<b>5</b>	<b>8,3</b>	<b>16</b>	<b>22,2</b>	<b>14</b>	<b>8,0</b>	<b>25</b>	<b>13,1</b>
<b>ebből:</b>								
– garázdaság	-	0,0	-	0,0	-	0,0	-	0,0
– okirat-hamisítás*	5	8,3	15	20,8	14	8,0	25	13,1
– visszaélés kábítószerrel	-	0,0	1	1,4	-	0,0	-	0,0
<b>G) Gazdasági bűncselekmények</b>	-	<b>0,0</b>	-	<b>0,0</b>	-	<b>0,0</b>	-	<b>0,0</b>
<b>ebből:</b>								
– csempészet	-	0,0	-	0,0	-	0,0	-	0,0
<b>H) Vagyon elleni bűncselekmények</b>	<b>2</b>	<b>3,3</b>	<b>2</b>	<b>2,8</b>	<b>2</b>	<b>1,1</b>	<b>2</b>	<b>1,0</b>
<b>ebből:</b>								
– lopás	1	1,7	1	1,4	1	0,6	1	0,5
– betöréses lopás	-	0,0	-	0,0	-	0,0	-	0,0
– jármű önkényes elvétele	-	0,0	-	0,0	-	0,0	-	0,0
– szerzői vagy szerzői joghoz kapcsolódó jogok megsértése	-	0,0	-	0,0	-	0,0	-	0,0

\* magában foglalja a magánokirat-hamisítás vétségét és a közokirat-hamisítás büntetettét

11. számú tábla

**Kosovói állampolgárságú bűnelkövetők és az általuk megvalósított bűncselekmények száma  
és megoszlása bűncselekménycsoportonként és egyes kiemelt bűncselekményekben  
a 2011–2012. években**

	2011. évben				2012. évben			
	bűn- elkövetők		bűn- cselekmények		bűn- elkövetők		bűn- cselekmények	
	száma	%-a	száma	%-a	száma	%-a	száma	%-a
<b>Kosovói állampolgárságú bűnelkövetők által megvalósított összes bűncselekmény</b>	<b>114</b>	<b>100,0</b>	<b>115</b>	<b>100,0</b>	<b>154</b>	<b>100,0</b>	<b>155</b>	<b>100,0</b>
<b>Ebből:</b>								
<b>A) Állam és emberiség elleni bűncselekmények</b>	<b>–</b>	<b>0,0</b>	<b>–</b>	<b>0,0</b>	<b>-</b>	<b>0,0</b>	<b>-</b>	<b>0,0</b>
<b>B) Személy elleni bűncselekmények</b>	<b>1</b>	<b>0,9</b>	<b>2</b>	<b>1,7</b>	<b>-</b>	<b>0,0</b>	<b>1</b>	<b>0,6</b>
<b>ebből:</b>								
– szándékos emberölés	–	0,0	–	0,0	-	0,0	-	0,0
– szándékos testi sértés	1	0,9	1	0,9	-	0,0	1	0,6
<b>ebből:</b>								
– súlyos testi sértés	1	0,9	1	0,9	-	0,0	1	0,6
<b>C) Közlekedési bűncselekmények</b>	<b>–</b>	<b>0,0</b>	<b>–</b>	<b>0,0</b>	<b>2</b>	<b>1,3</b>	<b>2</b>	<b>1,3</b>
<b>ebből</b>								
– közúti baleset okozása	–	0,0	–	0,0	2	1,3	2	1,3
– ittas járművezetés	–	0,0	–	0,0	1	0,6	1	0,6
<b>D) A házasság, a család, az ifjúság és a nemi erkölcs elleni bűncselekmények</b>	<b>–</b>	<b>0,0</b>	<b>–</b>	<b>0,0</b>	<b>-</b>	<b>0,0</b>	<b>-</b>	<b>0,0</b>
<b>E) Az államigazgatás, az igazság- szolgáltatás és a közelet tisztasága elleni bűncselekmények</b>	<b>80</b>	<b>70,2</b>	<b>81</b>	<b>70,4</b>	<b>118</b>	<b>76,6</b>	<b>115</b>	<b>74,2</b>
<b>ebből:</b>								
– embercsempészés	7	6,1	5	4,3	6	3,9	4	2,6
– beutazási és tartózkodási tilalom megsértése	72	63,2	75	65,2	112	72,7	111	71,6
<b>F) Közrend elleni bűncselekmények</b>	<b>28</b>	<b>24,6</b>	<b>28</b>	<b>24,3</b>	<b>22</b>	<b>14,3</b>	<b>31</b>	<b>20,0</b>
<b>ebből:</b>								
– garázdaság	3	2,6	1	0,9	3	1,9	2	1,3
– okirat-hamisítás*	24	21,1	26	22,6	15	9,7	25	16,1
– visszaélés kábítószerrel	1	0,9	1	0,9	3	1,9	3	1,9
<b>G) Gazdasági bűncselekmények</b>	<b>–</b>	<b>0,0</b>	<b>–</b>	<b>0,0</b>	<b>1</b>	<b>0,6</b>	<b>1</b>	<b>0,6</b>
<b>ebből:</b>								
– csempészet	–	0,0	–	0,0	-	0,0	-	0,0
<b>H) Vagyon elleni bűncselekmények</b>	<b>5</b>	<b>4,4</b>	<b>4</b>	<b>3,5</b>	<b>11</b>	<b>7,1</b>	<b>5</b>	<b>3,2</b>
<b>ebből:</b>								
– lopás	–	0,0	–	0,0	6	3,9	2	1,3
– betöréses lopás	–	0,0	–	0,0	-	0,0	-	0,0
– jármű önkényes elvétele	3	2,6	1	0,9	-	0,0	-	0,0
– szerzői vagy szerzői joghoz kapcsolódó jogok megsértése	–	0,0	–	0,0	-	0,0	-	0,0

\* magában foglalja a magánokirat-hamisítás vétségét és a közokirat-hamisítás büntetettét

12. számú tábla

**Török állampolgárságú bűnelkövetők és az általuk megvalósított bűncselekmények száma  
és megoszlása bűncselekménycsoportonként és egyes kiemelt bűncselekményekben  
a 2011–2012. években**

	2011. évben				2012. évben			
	bűn- elkövetők		bűn- cselekmények		bűn- elkövetők		bűn- cselekmények	
	száma	%-a	száma	%-a	száma	%-a	száma	%-a
<b>Török állampolgárságú bűnelkövetők által megvalósított összes bűncselekmény</b>	<b>124</b>	<b>100,0</b>	<b>128</b>	<b>100,0</b>	<b>127</b>	<b>100,0</b>	<b>301</b>	<b>100,0</b>
<b>Ebből:</b>								
<b>A) Állam és emberiség elleni bűncselekmények</b>	<b>–</b>	<b>0,0</b>	<b>–</b>	<b>0,0</b>	<b>-</b>	<b>0,0</b>	<b>-</b>	<b>0,0</b>
<b>B) Személy elleni bűncselekmények</b>	<b>3</b>	<b>2,4</b>	<b>3</b>	<b>2,3</b>	<b>2</b>	<b>1,6</b>	<b>4</b>	<b>1,3</b>
<b>ebből:</b>								
– szándékos emberölés	–	0,0	–	0,0	-	0,0	-	0
– szándékos testi sértés	–	0,0	1	0,8	1	0,8	3	1
<b>ebből:</b>								
– súlyos testi sértés	–	0,0	–	0,0	1	0,8	3	1
<b>C) Közlekedési bűncselekmények</b>	<b>14</b>	<b>11,3</b>	<b>14</b>	<b>10,9</b>	<b>9</b>	<b>7,1</b>	<b>9</b>	<b>3</b>
<b>ebből</b>								
– közúti baleset okozása	9	7,3	9	7,0	6	4,7	6	2
– ittas járművezetés	5	4,0	5	3,9	4	3,1	4	1,3
<b>D) A házasság, a család, az ifjúság és a nemi erkölcs elleni bűncselekmények</b>	<b>1</b>	<b>0,8</b>	<b>1</b>	<b>0,8</b>	<b>2</b>	<b>1,6</b>	<b>2</b>	<b>0,7</b>
<b>E) Az államigazgatás, az igazság- szolgáltatás és a közelet tisztasága elleni bűncselekmények</b>	<b>43</b>	<b>34,7</b>	<b>44</b>	<b>34,4</b>	<b>59</b>	<b>46,5</b>	<b>52</b>	<b>17,3</b>
<b>ebből:</b>								
– embercsempészség	1	0,8	1	0,8	2	1,6	2	0,7
– beutazási és tartózkodási tilalom megsértése	39	31,5	40	31,3	42	33,1	36	12
<b>F) Közrend elleni bűncselekmények</b>	<b>41</b>	<b>33,1</b>	<b>45</b>	<b>35,2</b>	<b>24</b>	<b>18,9</b>	<b>201</b>	<b>66,8</b>
<b>ebből:</b>								
– garázdaság	6	4,8	5	3,9	5	3,9	4	1,3
– okirat-hamisítás*	29	23,4	35	27,3	14	11,0	192	63,8
– visszaélés kábítószerrel	6	4,8	4	3,1	4	3,1	4	1,3
<b>G) Gazdasági bűncselekmények</b>	<b>19</b>	<b>15,3</b>	<b>18</b>	<b>14,1</b>	<b>26</b>	<b>20,5</b>	<b>29</b>	<b>9,6</b>
<b>ebből:</b>								
– csempészet	10	8,1	10	7,8	13	10,2	13	4,3
<b>H) Vagyon elleni bűncselekmények</b>	<b>3</b>	<b>2,4</b>	<b>3</b>	<b>2,3</b>	<b>5</b>	<b>3,9</b>	<b>4</b>	<b>1,3</b>
<b>ebből:</b>								
– lopás	–	0,0	–	0,0	-	0,0	-	0
– betöréses lopás	–	0,0	–	0,0	-	0,0	-	0
– jármű önkényes elvétele	–	0,0	–	0,0	-	0,0	-	0
– szerzői vagy szerzői joghoz kapcsolódó jogok megsértése	–	0,0	–	0,0	3	2,4	1	0,3

\* magában foglalja a magánokirat-hamisítás vétségét és a közokirat-hamisítás büntetettét

13. számú tábla

**Német állampolgárságú bűnelkövetők és az általuk megvalósított bűncselekmények száma  
és megoszlása bűncselekménycsoportonként és egyes kiemelt bűncselekményekben  
a 2011–2012. években**

	2011. évben				2012. évben			
	bűn- elkövetők		bűn- cselekmények		bűn- elkövetők		bűn- cselekmények	
	száma	%-a	száma	%-a	száma	%-a	száma	%-a
<b>Német állampolgárságú bűnelkövetők által megvalósított összes bűncselekmény</b>	<b>158</b>	<b>100,0</b>	<b>177</b>	<b>100,0</b>	<b>127</b>	<b>100,0</b>	<b>405</b>	<b>100,0</b>
<b>Ebből:</b>								
<b>A) Állam és emberiség elleni bűncselekmények</b>	<b>-</b>	<b>0,0</b>	<b>-</b>	<b>0,0</b>	<b>-</b>	<b>0,0</b>	<b>-</b>	<b>0,0</b>
<b>B) Személy elleni bűncselekmények</b>	<b>13</b>	<b>8,2</b>	<b>19</b>	<b>10,7</b>	<b>3</b>	<b>2,4</b>	<b>14</b>	<b>3,5</b>
<b>ebből:</b>								
– szándékos emberölés	2	1,3	1	0,6	-	0,0	-	0,0
– szándékos testi sértés	3	1,9	5	2,8	2	1,6	12	3,0
<b>ebből:</b>								
– súlyos testi sértés	3	1,9	4	2,3	1	0,8	2	0,5
<b>C) Közlekedési bűncselekmények</b>	<b>44</b>	<b>27,8</b>	<b>48</b>	<b>27,1</b>	<b>36</b>	<b>28,3</b>	<b>37</b>	<b>9,1</b>
<b>ebből</b>								
– közúti baleset okozása	42	26,6	46	26,0	35	27,6	36	8,9
– ittas járművezetés	27	17,1	29	16,4	22	17,3	22	5,4
<b>D) A házasság, a család, az ifjúság és a nemi erkölcs elleni bűncselekmények</b>	<b>6</b>	<b>3,8</b>	<b>6</b>	<b>3,4</b>	<b>2</b>	<b>1,6</b>	<b>2</b>	<b>0,5</b>
<b>E) Az államigazgatás, az igazság- szolgáltatás és a közelet tisztasága elleni bűncselekmények</b>	<b>11</b>	<b>7,0</b>	<b>11</b>	<b>6,2</b>	<b>11</b>	<b>8,7</b>	<b>8</b>	<b>2,0</b>
<b>ebből:</b>								
– embercsempészség	5	3,2	5	2,8	7	5,5	4	1,0
– beutazási és tartózkodási tilalom megsértése	–	0,0	–	0,0	-	0,0	-	0,0
<b>F) Közrend elleni bűncselekmények</b>	<b>37</b>	<b>23,4</b>	<b>41</b>	<b>23,2</b>	<b>40</b>	<b>31,5</b>	<b>307</b>	<b>75,8</b>
<b>ebből:</b>								
– garázdaság	9	5,7	9	5,1	11	8,7	11	2,7
– okirat-hamisítás*	11	7,0	15	8,5	17	13,4	284	70,1
– visszaélés kábítószerrel	9	5,7	9	5,1	3	2,4	3	0,7
<b>G) Gazdasági bűncselekmények</b>	<b>31</b>	<b>19,6</b>	<b>35</b>	<b>19,8</b>	<b>21</b>	<b>16,5</b>	<b>21</b>	<b>5,2</b>
<b>ebből:</b>								
– csempészet	13	8,2	13	7,3	15	11,8	15	3,7
<b>H) Vagyon elleni bűncselekmények</b>	<b>16</b>	<b>10,1</b>	<b>17</b>	<b>9,6</b>	<b>14</b>	<b>11,0</b>	<b>16</b>	<b>4,0</b>
<b>ebből:</b>								
– lopás	5	3,2	4	2,3	9	7,1	9	2,2
– betöréses lopás	1	0,6	1	0,6	2	1,6	1	0,2
– jármű önkényes elvétele	–	0,0	–	0,0	-	0,0	-	0,0
– szerzői vagy szerzői joghoz kapcsolódó jogok megsértése	–	0,0	–	0,0	-	0,0	-	0,0

\* magában foglalja a magánokirat-hamisítás vétségét és a közokirat-hamisítás büntetettét

14. számú tábla

**Oszttrák állampolgárságú bűnelkövetők és az általuk megvalósított bűncselekmények száma  
és megoszlása bűncselekménycsoportonként és egyes kiemelt bűncselekményekben  
a 2011–2012. években**

	2011. évben				2012. évben			
	bűn- elkövetők		bűn- cselekmények		bűn- elkövetők		bűn- cselekmények	
	száma	%-a	száma	%-a	száma	%-a	száma	%-a
<b>Oszttrák állampolgárságú bűnelkövetők által megvalósított összes bűncselekmény</b>	<b>119</b>	<b>100,0</b>	<b>173</b>	<b>100,0</b>	<b>112</b>	<b>100,0</b>	<b>127</b>	<b>100,0</b>
<b>Ebből:</b>								
<b>A) Állam és emberiség elleni bűncselekmények</b>	<b>-</b>	<b>0,0</b>	<b>-</b>	<b>0,0</b>	<b>-</b>	<b>0,0</b>	<b>-</b>	<b>0,0</b>
<b>B) Személy elleni bűncselekmények</b>	<b>7</b>	<b>5,9</b>	<b>11</b>	<b>6,4</b>	<b>4</b>	<b>3,6</b>	<b>9</b>	<b>7,1</b>
<b>ebből:</b>								
– szándékos emberölés	2	1,7	2	1,2	-	0,0	-	0,0
– szándékos testi sértés	2	1,7	6	3,5	1	0,9	6	4,7
<b>ebből:</b>								
– súlyos testi sértés	2	1,7	4	2,3	1	0,9	2	1,6
<b>C) Közlekedési bűncselekmények</b>	<b>48</b>	<b>40,3</b>	<b>51</b>	<b>29,5</b>	<b>42</b>	<b>37,5</b>	<b>43</b>	<b>33,9</b>
<b>ebből</b>								
– közúti baleset okozása	46	38,7	49	28,3	41	36,6	42	33,1
– ittas járművezetés	35	29,4	38	22,0	27	24,1	27	21,3
<b>D) A házasság, a család, az ifjúság és a nemi erkölcs elleni bűncselekmények</b>	<b>2</b>	<b>1,7</b>	<b>2</b>	<b>1,2</b>	<b>3</b>	<b>2,7</b>	<b>3</b>	<b>2,4</b>
<b>E) Az államigazgatás, az igazság- szolgáltatás és a közelet tisztasága elleni bűncselekmények</b>	<b>3</b>	<b>2,5</b>	<b>3</b>	<b>1,7</b>	<b>3</b>	<b>2,7</b>	<b>3</b>	<b>2,4</b>
<b>ebből:</b>								
– embercsempészés	1	0,8	1	0,6	1	0,9	1	0,8
– beutazási és tartózkodási tilalom megsértése	-	0,0	-	0,0	-	0,0	-	0,0
<b>F) Közrend elleni bűncselekmények</b>	<b>32</b>	<b>26,9</b>	<b>38</b>	<b>22,0</b>	<b>35</b>	<b>31,3</b>	<b>32</b>	<b>25,2</b>
<b>ebből:</b>								
– garázdaság	11	9,2	12	6,9	14	12,5	12	9,4
– okirat-hamisítás*	4	3,4	7	4,0	4	3,6	7	5,5
– visszaélés kábítószerrel	7	5,9	6	3,5	12	10,7	8	6,3
<b>G) Gazdasági bűncselekmények</b>	<b>13</b>	<b>10,9</b>	<b>22</b>	<b>12,7</b>	<b>11</b>	<b>9,8</b>	<b>15</b>	<b>11,8</b>
<b>ebből:</b>								
– csempészet	7	5,9	7	4,0	2	1,8	2	1,6
<b>H) Vagyon elleni bűncselekmények</b>	<b>14</b>	<b>11,8</b>	<b>46</b>	<b>26,6</b>	<b>14</b>	<b>12,5</b>	<b>22</b>	<b>17,3</b>
<b>ebből:</b>								
– lopás	5	4,2	4	2,3	5	4,5	5	3,9
– betöréses lopás	2	1,7	2	1,2	-	0,0	-	0,0
– jármű önkényes elvétele	-	0,0	-	0,0	1	0,9	1	0,8
– szerzői vagy szerzői joghoz kapcsolódó jogok megsértése	-	0,0	-	0,0	-	0,0	-	0,0

\* magában foglalja a magánokirat-hamisítás vétségét és a közokirat-hamisítás büntetettét

**IV. A KÜLFÖLDI BŰNELKÖVETŐK  
ÁLTAL MEGVALÓSÍTOTT  
BŰNCSELEKMÉNYEK TERÜLETI  
MEGOSZLÁSA**

15. számú tábla

Külföldi állampolgárságú bűnelkövetők által megvalósított bűncselekmények területi megoszlása  
a 2011–2012. években

Bűncselekmények megoszlása eljáró szervek szerint	2011. évben		2012. évben	
	bűncselekmény		bűncselekmény	
	száma	%-a	száma	%-a
Összesen	7 117	100,0	6 626	100,0
				0,0
Főváros	1 603	22,5	1 244	18,8
Baranya	83	1,2	52	0,8
Bács-Kiskun	543	7,6	874	13,2
Békés	113	1,6	155	2,3
Borsod-Abaúj-Zemplén	220	3,1	77	1,2
Csongrád	970	13,6	1 129	17,0
Fejér	52	0,7	51	0,8
Győr-Moson-Sopron	1 367	19,2	731	11,0
Hajdú-Bihar	255	3,6	121	1,8
Heves	48	0,7	33	0,5
Komárom-Esztergom	161	2,3	198	3,0
Nógrád	41	0,6	161	2,4
Pest	264	3,7	215	3,2
Somogy	68	1,0	84	1,3
Szabolcs-Szatmár-Bereg	714	10,0	608	9,2
Jász-Nagykun-Szolnok	39	0,5	23	0,3
Tolna	50	0,7	47	0,7
Vas	158	2,2	118	1,8
Veszprém	59	0,8	74	1,1
Zala	149	2,1	124	1,9
Központi nyomozó szervek*	160	2,2	507	7,7

\*Nemzeti Nyomozó Iroda, Országos Rendőr-főkapitányság

16. számú tábla

Külföldi állampolgárságú bűnelkövetők által megvalósított bűncselekmények területi megoszlása egyes kiemelt bűncselekménycsoportokban  
a 2011–2012. években

Bűncselekmények megoszlása eljáró szervek szerint	Az általuk elkövetett bűncselekmény		Közlekedési		Államigazgatás, igazságszolgá- lás és a közélet tisztasága elleni		Közrend elleni		Gazdasági		Vagyon elleni	
	2011	2012	2011	2012	2011	2012	2011	2012	2011	2012	2011	2012
Összesen	7 117	6 626	562	497	847	1 390	3 064	2 718	723	581	1 550	1 059
Főváros	1 603	1 244	65	61	51	38	476	700	143	69	757	281
Baranya	83	52	17	11	6	1	25	18	6	3	15	6
Bács–Kiskun	543	874	36	45	207	317	126	337	63	66	76	70
Békés	113	155	15	16	19	36	33	44	17	14	17	24
Borsod–Abaúj–Zemplén	220	77	15	21	8	5	156	20	4	-	30	23
Csongrád	970	1 129	29	23	299	529	279	284	202	183	138	79
Fejér	52	51	11	17	2	3	12	7	6	4	17	17
Győr–Moson–Sopron	1 367	731	74	65	42	63	1 061	449	53	23	115	93
Hajdú–Bihar	255	121	29	25	19	12	104	40	9	9	66	23
Heves	48	33	11	6	-	-	11	5	15	2	10	15
Komárom–Esztergom	161	198	17	22	17	36	34	72	5	16	70	38
Nógrád	41	161	4	8	-	-	16	48	5	13	14	84
Pest	264	215	53	39	7	16	99	57	4	4	64	58
Somogy	68	84	21	28	2	8	14	21	6	2	23	19
Szabolcs–Szatmár–Bereg	714	608	43	27	69	30	436	338	111	124	41	73
Jász–Nagykun–Szolnok	39	23	13	7	2	2	6	3	2	-	10	7
Tolna	50	47	10	12	2	17	12	6	2	2	9	7
Vas	158	118	31	28	5	18	51	45	30	7	35	10
Veszprém	59	74	15	9	-	-	16	21	3	12	19	31
Zala	149	124	53	27	14	20	29	21	26	13	20	31
Központi nyomozó szervek*	160	507	-	-	76	239	68	182	11	15	4	70

\*Nemzeti Nyomozó Iroda, Országos Rendőr-főkapitányság

**V. A KÜLFÖLDI BŰNELKÖVETŐKKEL  
SZEMBEN ALKALMAZOTT  
KÉNYSZERINTÉZKEDÉSEK  
MEGOSZLÁSA**

17. számú tábla

Külföldi állampolgárságú bűnelkövetőkkel szemben alkalmazott kényszerintézkedések bűncselekménycsoportonként és egyes kiemelt bűncselekményekben  
a 2011–2012. években

	2011. évben		2012. évben	
	Külföldi bűnelkövetők	Kényszer- intézkedések	Külföldi bűnelkövetők	Kényszer- intézkedések
<b>Külföldi állampolgárságú bűnelkövetők</b>	<b>4 857</b>	<b>655</b>	<b>4 756</b>	<b>726</b>
<b>Ebből:</b>				
<b>A) Állam elleni bűncselekmény</b>	–	–	-	-
<b>B) Személy elleni bűncselekmény</b>	<b>199</b>	<b>25</b>	<b>183</b>	<b>26</b>
ebből: – szándékos emberölés	12	8	15	13
– szándékos testi sértés	92	7	94	9
ebből: súlyos testi sértés	86	7	84	8
<b>C) Közlekedési bűncselekmények</b>	<b>535</b>	<b>13</b>	<b>482</b>	<b>20</b>
ebből: – közúti baleset okozása	485	12	442	20
– ittas járművezetés	270	5	244	7
<b>D) A házasság, a család, az ifjúság és a     nemi erkölcs elleni bűncselekmények</b>	<b>29</b>	<b>2</b>	<b>49</b>	<b>8</b>
<b>E) Az államigazgatás, az igazságszolgáltatás     és a közelet tisztasága elleni bűncselekmények</b>	<b>795</b>	<b>320</b>	<b>1 180</b>	<b>396</b>
ebből: – embercsempészés	152	95	172	123
– beutazási és tartózkodási tilalom megsértése	529	202	897	254
<b>F) Közrend elleni bűncselekmények</b>	<b>1 929</b>	<b>124</b>	<b>1 768</b>	<b>112</b>
ebből: – garázdaság	355	21	267	10
– okirat-hamisítás*	1 306	21	1 266	24
– visszaélés kábítószerrel	175	66	164	68
<b>G) Gazdasági bűncselekmények</b>	<b>591</b>	<b>19</b>	<b>435</b>	<b>17</b>
ebből: – csempészet	291	1	122	1
<b>H) Vagyon elleni bűncselekmények</b>	<b>779</b>	<b>152</b>	<b>659</b>	<b>147</b>
ebből: – lopás	460	82	368	80
– betöréses lopás	50	16	42	10
– jármű önkényes elvétele	8	1	6	1
– szerzői vagy szerzői joghoz kapcsolódó jogok megsértése	27	–	30	-

\* magában foglalja a magánokirat-hamisítás vétségét és a közokirat-hamisítás büntetettét

18. számú tábla

Külföldi állampolgárságú bűnelkövetőkkel szemben alkalmazott őrizetbe vételek bűncselekménycsoportonként és egyes kiemelt bűncselekményekben a 2011. évben

	Külföldi bűnel- köve- tők	Össze- sen	román	ukrán	szerb	szlovák	német	török	afgán	osztrák	koszo- vói	viet- námi
			állampolgárságú bűnelkövetőkkel szemben									
<b>Külföldi állampolgárságú bűnelkövetők</b>	<b>4857</b>	<b>625</b>	<b>167</b>	<b>27</b>	<b>87</b>	<b>27</b>	<b>7</b>	<b>35</b>	<b>29</b>	<b>6</b>	<b>51</b>	<b>25</b>
<b>Ebből:</b>												
<b>A) Állam elleni bűncselekmény</b>	-	-	-	-	-	-	-	-	-	-	-	-
<b>B) Személy elleni bűncselekmény</b>	<b>199</b>	<b>22</b>	<b>9</b>	<b>2</b>	<b>1</b>	<b>1</b>	-	<b>2</b>	-	<b>1</b>	-	-
ebből: – szándékos emberölés	12	6	3	-	-	1	-	-	-	1	-	-
– szándékos testi sértés	92	6	3	-	1	-	-	-	-	-	-	-
ebből: súlyos testi sértés	86	6	3	-	1	-	-	-	-	-	-	-
<b>C) Közlekedési bűncselekmények</b>	<b>535</b>	<b>12</b>	<b>5</b>	<b>2</b>	-	-	-	<b>1</b>	-	<b>1</b>	-	-
ebből: – közúti baleset okozása	485	11	5	2	-	-	-	-	-	1	-	-
– ittas járművezetés	270	5	2	1	-	-	-	-	-	1	-	-
<b>D) A házasság, a család, az ifjúság és a nemi erkölcs elleni bűncselekmények</b>	<b>29</b>	<b>2</b>	<b>2</b>	-	-	-	-	-	-	-	-	-
<b>E) Az államigazgatás, az igazságszolgáltatás és a közelet tisztasága elleni bűncselekmények</b>	<b>795</b>	<b>313</b>	<b>19</b>	<b>14</b>	<b>74</b>	<b>8</b>	<b>2</b>	<b>23</b>	<b>27</b>	<b>1</b>	<b>50</b>	<b>2</b>
ebből: – embercsempészés	152	92	12	4	38	8	1	1	-	-	2	-
– beutazási és tartózkodási tilalom megsértése	529	200	1	4	33	-	-	21	27	-	48	2
<b>F) Közrend elleni bűncselekmények</b>	<b>1929</b>	<b>118</b>	<b>37</b>	<b>1</b>	<b>7</b>	<b>1</b>	<b>4</b>	<b>8</b>	<b>2</b>	<b>1</b>	<b>1</b>	20
ebből: – garázdaság	355	20	15	-	-	1	2	2	-	-	-	-
– okirat-hamisítás*	1306	21	6	-	2	-	-	-	2	-	1	1
– visszaélés kábítószerrel	175	65	8	1	5	-	1	6	-	-	-	19
<b>G) Gazdasági bűncselekmények</b>	<b>591</b>	<b>18</b>	<b>10</b>	<b>2</b>	-	<b>2</b>	-	-	-	<b>2</b>	-	1
ebből: – csempészet	291	1	-	1	-	-	-	-	-	-	-	-
<b>H) Vagyon elleni bűncselekmények</b>	<b>779</b>	<b>140</b>	<b>85</b>	<b>6</b>	<b>5</b>	<b>15</b>	<b>1</b>	<b>1</b>	-	-	-	<b>2</b>
ebből: – lopás	460	74	45	3	5	8	-	-	-	-	-	-
– betöréses lopás	50	13	8	-	2	-	-	-	-	-	-	-
– jármű önkényes elvétele	8	1	1	-	-	-	-	-	-	-	-	-
– szerzői vagy szerzői joghoz kapcsolódó jogok megsértése	27	-	-	-	-	-	-	-	-	-	-	-

\* magában foglalja a magánokirat-hamisítás vétségét és a közokirat-hamisítás büntetettét

19. számú tábla

Külföldi állampolgárságú bűnelkövetőkkel szemben alkalmazott őrizetbe vételek bűncselekménycsoportonként és egyes kiemelt bűncselekményekben a 2012. évben

	Külföldi bűnel- köve- tők	Össze- sen	román	szerb	ukrán	afgán	szlovák	pakisztáni	koszovói	német	török	osztrák
			állampolgárságú bűnelkövetőkkel szemben									
<b>Külföldi állampolgárságú bűnelkövetők</b>	<b>4 756</b>	<b>702</b>	<b>167</b>	<b>132</b>	<b>18</b>	<b>63</b>	<b>27</b>	<b>47</b>	<b>65</b>	<b>4</b>	<b>27</b>	<b>2</b>
<b>Ebből:</b>												
<b>A) Állam elleni bűncselekmény</b>	-	-	-	-	-	-	-	-	-	-	-	-
<b>B) Személy elleni bűncselekmény</b>	<b>183</b>	<b>25</b>	<b>15</b>	<b>3</b>	-	-	2	1	-	-	-	-
ebből: – szándékos emberölés	15	13	8	2	-	-	-	-	-	-	-	-
– szándékos testi sértés	94	9	6	1	-	-	1	-	-	-	-	-
ebből: súlyos testi sértés	84	8	5	1	-	-	1	-	-	-	-	-
<b>C) Közlekedési bűncselekmények</b>	<b>482</b>	<b>18</b>	<b>8</b>	<b>1</b>	<b>1</b>	-	<b>1</b>	-	-	<b>1</b>	<b>1</b>	-
ebből: – közúti baleset okozása	442	18	8	1	1	-	1	-	-	1	1	-
– ittas járművezetés	244	6	3	-	-	-	1	-	-	-	-	-
<b>D) A házasság, a család, az ifjúság és a nemi erkölcs elleni bűncselekmények</b>	<b>49</b>	<b>8</b>	<b>5</b>	-	-	-	-	-	-	-	-	1
<b>E) Az államigazgatás, az igazságszolgáltatás és a közelet tisztasága elleni bűncselekmények</b>	<b>1180</b>	<b>392</b>	<b>28</b>	<b>107</b>	<b>4</b>	<b>63</b>	<b>3</b>	<b>45</b>	<b>59</b>	<b>1</b>	<b>23</b>	<b>1</b>
ebből: – embercsempészség	172	122	17	83	-	1	2	-	3	1	-	1
– beutazási és tartózkodási tilalom megsértése	897	252	-	22	2	62	-	45	56	-	23	-
<b>F) Közrend elleni bűncselekmények</b>	<b>1768</b>	<b>108</b>	<b>19</b>	<b>8</b>	<b>7</b>	-	<b>5</b>	<b>1</b>	<b>3</b>	<b>1</b>	<b>2</b>	-
ebből: – garázdaság	267	10	6	1	-	-	-	-	-	-	-	-
– okirat-hamisítás*	1266	24	6	1	4	-	-	1	-	1	1	-
– visszaélés kábítószerrel	164	64	4	6	3	-	2	-	2	-	-	-
<b>G) Gazdasági bűncselekmények</b>	<b>435</b>	<b>17</b>	<b>6</b>	<b>4</b>	<b>1</b>	-	<b>3</b>	-	-	-	-	-
ebből: – csempészet	122	1	-	-	-	-	-	-	-	-	-	-
<b>H) Vagyon elleni bűncselekmények</b>	<b>659</b>	<b>134</b>	<b>86</b>	<b>9</b>	<b>5</b>	-	<b>13</b>	-	<b>3</b>	<b>1</b>	<b>1</b>	-
ebből: – lopás	368	77	54	1	1	-	9	-	1	1	-	-
– betöréses lopás	42	9	8	-	-	-	1	-	-	-	-	-
– jármű önkényes elvétele	6	1	1	-	-	-	-	-	-	-	-	-
– szerzői vagy szerzői joghoz kapcsolódó jogok megsértése	30	-	-	-	-	-	-	-	-	-	-	-

\* magában foglalja a magánokirat-hamisítás vétségét és a közokirat-hamisítás büntetettét

20. számú tábla

Külföldi állampolgárságú bűnelkövetőkkel szemben alkalmazott előzetes letartóztatások bűncselekménycsoportonként és egyes kiemelt bűncselekményekben a 2011. évben

	Külföldi bűnel- köve- tők	Össze- sen	román	ukrán	szerb	szlovák	német	török	afgán	osztrák	koszo- vói	viet- námi
			állampolgárságú bűnelkövetőkkel szemben									
<b>Külföldi állampolgárságú bűnelkövetők</b>	<b>4857</b>	<b>314</b>	<b>105</b>	<b>15</b>	<b>44</b>	<b>20</b>	<b>8</b>	<b>8</b>	<b>4</b>	<b>4</b>	<b>5</b>	<b>27</b>
<b>Ebből:</b>												
<b>A) Állam elleni bűncselekmény</b>	-	-	-	-	-	-	-	-	-	-	-	-
<b>B) Személy elleni bűncselekmény</b>	<b>199</b>	<b>20</b>	<b>9</b>	<b>2</b>	<b>1</b>	-	<b>2</b>	<b>1</b>	-	-	-	-
ebből: – szándékos emberölés	-	-	-	-	-	-	-	-	-	-	-	-
– szándékos testi sértés	92	5	3	-	1	-	-	-	-	-	-	-
ebből: súlyos testi sértés	86	5	3	-	1	-	-	-	-	-	-	-
<b>C) Közlekedési bűncselekmények</b>	<b>535</b>	<b>4</b>	<b>1</b>	<b>1</b>	-	-	-	-	-	<b>1</b>	-	-
ebből: – közúti baleset okozása	485	4	1	1	-	-	-	-	-	1	-	-
– ittas járművezetés	270	1	-	-	-	-	-	-	-	1	-	-
<b>D) A házasság, a család, az ifjúság és a nemi erkölcs elleni bűncselekmények</b>	<b>29</b>	<b>2</b>	<b>2</b>	-	-	-	-	-	-	-	-	-
<b>E) Az államigazgatás, az igazságszolgáltatás és a közüélet tisztasága elleni bűncselekmények</b>	<b>795</b>	<b>92</b>	<b>12</b>	<b>7</b>	<b>29</b>	<b>7</b>	<b>3</b>	<b>1</b>	<b>3</b>	-	<b>5</b>	<b>2</b>
ebből: – embercsempészés	152	61	11	3	21	7	1	1	-	-	2	-
– beutazási és tartózkodási tilalom megsértése	529	21	-	-	5	-	-	-	3	-	3	2
<b>F) Közrend elleni bűncselekmények</b>	<b>1929</b>	<b>86</b>	<b>21</b>	<b>1</b>	<b>4</b>	-	<b>2</b>	<b>6</b>	<b>1</b>	<b>1</b>	-	<b>21</b>
ebből: – garázdaság	355	7	7	-	-	-	-	-	-	-	-	-
– okirat-hamisítás*	1306	7	-	-	1	-	-	-	1	-	-	1
– visszaélés kábítószerrel	175	60	8	1	3	-	1	6	-	-	-	20
<b>G) Gazdasági bűncselekmények</b>	<b>591</b>	<b>16</b>	<b>9</b>	<b>1</b>	-	<b>1</b>	-	-	-	<b>2</b>	-	<b>2</b>
ebből: – csempészet	291	-	-	-	-	-	-	-	-	-	-	-
<b>H) Vagyon elleni bűncselekmények</b>	<b>779</b>	<b>94</b>	<b>51</b>	<b>3</b>	<b>10</b>	<b>12</b>	<b>1</b>	-	-	-	-	<b>2</b>
ebből: – lopás	460	40	19	1	10	5	-	-	-	-	-	-
– betöréses lopás	50	13	6	-	5	-	-	-	-	-	-	-
– jármű önkényes elvétele	8	-	-	-	-	-	-	-	-	-	-	-
– szerzői vagy szerzői joghoz kapcsolódó jogok megsértése	27	-	-	-	-	-	-	-	-	-	-	-

\* magában foglalja a magánokirat-hamisítás vétségét és a közokirat-hamisítás büntetettét

21. számú tábla

Külföldi állampolgárságú bűnelkövetőkkel szemben alkalmazott előzetes letartóztatások bűncselekménycsoportonként és egyes kiemelt bűncselekményekben a 2012. évben

	Külföldi bűnel- köve- tők	Össze- sen	román	szerb	ukrán	afgán	szlovák	pakisztáni	koszovói	német	török	osztrák
			állampolgárságú bűnelkövetőkkel szemben									
Külföldi állampolgárságú bűnelkövetők	4756	313	108	58	12	3	17	4	12	2	3	-
Ebből:												
A) Állam elleni bűncselekmény	-	-	-	-	-	-	-	-	-	-	-	-
B) Személy elleni bűncselekmény	183	19	12	2	-	-	-	1	-	-	-	-
ebből: – szándékos emberölés	15	13	8	2	-	-	-	-	-	-	-	-
– szándékos testi sértés	94	4	4	-	-	-	-	-	-	-	-	-
ebből: súlyos testi sértés	84	3	3	-	-	-	-	-	-	-	-	-
C) Közlekedési bűncselekmények	482	8	3	-	-	-	-	-	-	1	1	-
ebből: – közúti baleset okozása	442	8	3	-	-	-	-	-	-	1	1	-
– ittas járművezetés	244	1	1	-	-	-	-	-	-	-	-	-
D) A házasság, a család, az ifjúság és a nemi erkölcs elleni bűncselekmények	49	6	4	-	-	-	-	-	-	-	-	-
E) Az államigazgatás, az igazságszolgáltatás és a közelet tisztasága elleni bűncselekmények	1180	87	21	38	2	3	2	3	4	1	-	-
ebből: – embercsempészség	172	55	12	32	-	1	1	-	1	1	-	-
– beutazási és tartózkodási tilalom megsértése	897	17	-	5	-	2	-	3	3	-	-	-
F) Közrend elleni bűncselekmények	1768	88	8	8	6	-	5	-	3	-	2	-
ebből: – garázdaság	267	6	3	1	-	-	-	-	-	-	-	-
– okirat-hamisítás*	1266	10	1	-	3	-	-	-	-	-	1	-
– visszaélés kábítószerrel	164	67	4	7	3	-	2	-	2	-	-	-
G) Gazdasági bűncselekmények	435	12	4	2	1	-	3	-	-	-	-	-
ebből: – csempészet	122	1	-	-	-	-	-	-	-	-	-	-
H) Vagyon elleni bűncselekmények	659	93	56	8	3	-	7	-	5	-	-	-
ebből: – lopás	368	43	29	-	1	-	4	-	1	-	-	-
– betöréses lopás	42	6	5	-	-	-	1	-	-	-	-	-
– jármű önkényes elvétele	6	-	-	-	-	-	-	-	-	-	-	-
– szerzői vagy szerzői joghoz kapcsolódó jogok megsértése	30	-	-	-	-	-	-	-	-	-	-	-

\* magában foglalja a magánokirat-hamisítás vétségét és a közokirat-hamisítás büntetettét

22. számú tábla

Külföldi állampolgárságú bűnelkövetőkkel szemben alkalmazott lakhelyelhagyási tilalmak bűncselekménycsoportonként és egyes kiemelt bűncselekményekben a 2011. évben

	Külföldi bűnel- köve- tők	Össze- sen	román	ukrán	szerb	szlovák	német	török	afgán	osztrák	koszo- vói	viet- námi
			állampolgárságú bűnelkövetőkkel szemben									
<b>Külföldi állampolgárságú bűnelkövetők</b>	<b>4857</b>	<b>18</b>	<b>5</b>	<b>1</b>	<b>2</b>	<b>-</b>	<b>3</b>	<b>1</b>	<b>-</b>	<b>2</b>	<b>-</b>	<b>2</b>
<b>Ebből:</b>												
<b>A) Állam elleni bűncselekmény</b>	<b>-</b>	<b>-</b>	<b>-</b>	<b>-</b>	<b>-</b>	<b>-</b>	<b>-</b>	<b>-</b>	<b>-</b>	<b>-</b>	<b>-</b>	<b>-</b>
<b>B) Személy elleni bűncselekmény</b>	<b>199</b>	<b>3</b>	<b>-</b>	<b>-</b>	<b>-</b>	<b>-</b>	<b>2</b>	<b>1</b>	<b>-</b>	<b>-</b>	<b>-</b>	<b>-</b>
ebből: – szándékos emberölés	-	-	-	-	-	-	-	-	-	-	-	-
– szándékos testi sértés	92	-	-	-	-	-	-	-	-	-	-	-
ebből: súlyos testi sértés	86	-	-	-	-	-	-	-	-	-	-	-
<b>C) Közlekedési bűncselekmények</b>	<b>535</b>	<b>-</b>	<b>-</b>	<b>-</b>	<b>-</b>	<b>-</b>	<b>-</b>	<b>-</b>	<b>-</b>	<b>-</b>	<b>-</b>	<b>-</b>
ebből: – közúti baleset okozása	485	-	-	-	-	-	-	-	-	-	-	-
– ittas járművezetés	270	-	-	-	-	-	-	-	-	-	-	-
<b>D) A házasság, a család, az ifjúság és a nemi erkölcs elleni bűncselekmények</b>	<b>29</b>	<b>-</b>	<b>-</b>	<b>-</b>	<b>-</b>	<b>-</b>	<b>-</b>	<b>-</b>	<b>-</b>	<b>-</b>	<b>-</b>	<b>-</b>
<b>E) Az államigazgatás, az igazságszolgáltatás és a közélet tisztasága elleni bűncselekmények</b>	<b>795</b>	<b>2</b>	<b>-</b>	<b>-</b>	<b>1</b>	<b>-</b>	<b>1</b>	<b>-</b>	<b>-</b>	<b>-</b>	<b>-</b>	<b>-</b>
ebből: – embercsempészés	152	1	-	-	1	-	-	-	-	-	-	-
– beutazási és tartózkodási tilalom megsértése	529	-	-	-	-	-	-	-	-	-	-	-
<b>F) Közrend elleni bűncselekmények</b>	<b>1929</b>	<b>4</b>	<b>2</b>	<b>-</b>	<b>1</b>	<b>-</b>	<b>-</b>	<b>-</b>	<b>-</b>	<b>-</b>	<b>-</b>	<b>-</b>
ebből: – garázdaság	355	2	2	-	-	-	-	-	-	-	-	-
– okirat-hamisítás*	1306	-	-	-	-	-	-	-	-	-	-	-
– visszaélés kábítószerrel	175	1	-	-	-	-	-	-	-	-	-	-
<b>G) Gazdasági bűncselekmények</b>	<b>591</b>	<b>5</b>	<b>1</b>	<b>1</b>	<b>-</b>	<b>-</b>	<b>-</b>	<b>-</b>	<b>-</b>	<b>2</b>	<b>-</b>	<b>1</b>
ebből: – csempészet	291	-	-	-	-	-	-	-	-	-	-	-
<b>H) Vagyon elleni bűncselekmények</b>	<b>779</b>	<b>4</b>	<b>2</b>	<b>-</b>	<b>-</b>	<b>-</b>	<b>-</b>	<b>-</b>	<b>-</b>	<b>-</b>	<b>-</b>	<b>1</b>
ebből: – lopás	460	2	2	-	-	-	-	-	-	-	-	-
– betöréses lopás	50	-	-	-	-	-	-	-	-	-	-	-
– jármű önkényes elvétele	8	-	-	-	-	-	-	-	-	-	-	-
– szerzői vagy szerzői joghoz kapcsolódó jogok megsértése	27	-	-	-	-	-	-	-	-	-	-	-

\* magában foglalja a magánokirat-hamisítás vétségét és a közokirat-hamisítás büntetettét

23. számú tábla

Külföldi állampolgárságú bűnelkövetőkkel szemben alkalmazott lakhelyelhagyási tilalmak bűncselekménycsoportonként és egyes kiemelt bűncselekményekben a 2012. évben

	Külföldi bűnel- köve- tők	Össze- sen	román	szerb	ukrán	afgán	szlovák	pakisztáni	koszovói	német	török	osztrák
			állampolgárságú bűnelkövetőkkel szemben									
<b>Külföldi állampolgárságú bűnelkövetők</b>	<b>4756</b>	<b>12</b>	<b>4</b>	<b>-</b>	<b>2</b>	<b>-</b>	<b>1</b>	<b>-</b>	<b>-</b>	<b>-</b>	<b>-</b>	<b>-</b>
<b>Ebből:</b>												
<b>A) Állam elleni bűncselekmény</b>	<b>-</b>	<b>-</b>	<b>-</b>	<b>-</b>	<b>-</b>	<b>-</b>	<b>-</b>	<b>-</b>	<b>-</b>	<b>-</b>	<b>-</b>	<b>-</b>
<b>B) Személy elleni bűncselekmény</b>	<b>183</b>	<b>-</b>	<b>-</b>	<b>-</b>	<b>-</b>	<b>-</b>	<b>-</b>	<b>-</b>	<b>-</b>	<b>-</b>	<b>-</b>	<b>-</b>
ebből: – szándékos emberölés	15	-	-	-	-	-	-	-	-	-	-	-
– szándékos testi sértés	94	-	-	-	-	-	-	-	-	-	-	-
ebből: súlyos testi sértés	84	-	-	-	-	-	-	-	-	-	-	-
<b>C) Közlekedési bűncselekmények</b>	<b>482</b>	<b>1</b>	<b>1</b>	<b>-</b>	<b>-</b>	<b>-</b>	<b>-</b>	<b>-</b>	<b>-</b>	<b>-</b>	<b>-</b>	<b>-</b>
ebből: – közúti baleset okozása	442	1	1	-	-	-	-	-	-	-	-	-
– ittas járművezetés	244	-	-	-	-	-	-	-	-	-	-	-
<b>D) A házasság, a család, az ifjúság és a nemi erkölcs elleni bűncselekmények</b>	<b>49</b>	<b>-</b>	<b>-</b>	<b>-</b>	<b>-</b>	<b>-</b>	<b>-</b>	<b>-</b>	<b>-</b>	<b>-</b>	<b>-</b>	<b>-</b>
<b>E) Az államigazgatás, az igazságszolgáltatás és a közelet tisztasága elleni bűncselekmények</b>	<b>1180</b>	<b>3</b>	<b>1</b>	<b>-</b>	<b>-</b>	<b>-</b>	<b>-</b>	<b>-</b>	<b>-</b>	<b>-</b>	<b>-</b>	<b>-</b>
ebből: – embercsempészés	172	1	-	-	-	-	-	-	-	-	-	-
– beutazási és tartózkodási tilalom megsértése	897	-	-	-	-	-	-	-	-	-	-	-
<b>F) Közrend elleni bűncselekmények</b>	<b>1768</b>	<b>4</b>	<b>2</b>	<b>-</b>	<b>-</b>	<b>-</b>	<b>1</b>	<b>-</b>	<b>-</b>	<b>-</b>	<b>-</b>	<b>-</b>
ebből: – garázdaság	267	-	-	-	-	-	-	-	-	-	-	-
– okirat-hamisítás*	1266	-	-	-	-	-	-	-	-	-	-	-
– visszaélés kábítószerrel	164	3	2	-	-	-	-	-	-	-	-	-
<b>G) Gazdasági bűncselekmények</b>	<b>435</b>	<b>1</b>	<b>-</b>	<b>-</b>	<b>1</b>	<b>-</b>	<b>-</b>	<b>-</b>	<b>-</b>	<b>-</b>	<b>-</b>	<b>-</b>
ebből: – csempészet	122	-	-	-	-	-	-	-	-	-	-	-
<b>H) Vagyon elleni bűncselekmények</b>	<b>659</b>	<b>3</b>	<b>-</b>	<b>-</b>	<b>1</b>	<b>-</b>	<b>-</b>	<b>-</b>	<b>-</b>	<b>-</b>	<b>-</b>	<b>-</b>
ebből: – lopás	368	1	-	-	1	-	-	-	-	-	-	-
– betöréses lopás	42	-	-	-	-	-	-	-	-	-	-	-
– jármű önkényes elvétele	6	-	-	-	-	-	-	-	-	-	-	-
– szerzői vagy szerzői joghoz kapcsolódó jogok megsértése	30	-	-	-	-	-	-	-	-	-	-	-

\* magában foglalja a magánokirat-hamisítás vétségét és a közokirat-hamisítás büntetettét

**VI. A KÜLFÖLDI BŰNELKÖVETŐK  
FELELŐSSÉGRE VONÁSA**



25. számú tábla

Román állampolgárságú bűnelkövetők felelősségre vonása  
a 2011–2012. években

	2011. évben				2012. évben			
	bűnelkövetők		bűncselekmények		bűnelkövetők		bűncselekmények	
	száma	%-a	száma	%-a	száma	%-a	száma	%-a
<b>Feljelentés elutasítások és nyomozásbefejezések összesen</b>	<b>1 587</b>	<b>100,0</b>	<b>2 511</b>	<b>100,0</b>	<b>1 324</b>	<b>100,0</b>	<b>1 695</b>	<b>100,0</b>
<b>Feljelentés elutasítás</b>	<b>5</b>	<b>0,3</b>	<b>4</b>	<b>0,2</b>	<b>2</b>	<b>0,2</b>	<b>2</b>	<b>0,1</b>
– megrovásban részesítve	3	0,2	2	0,1	1	0,1	1	0,1
<b>Nyomozásbefejezés</b>	<b>1 582</b>	<b>99,7</b>	<b>2 507</b>	<b>99,8</b>	<b>1 322</b>	<b>99,8</b>	<b>1 693</b>	<b>99,9</b>
<b>Vádemelés</b>	<b>1 078</b>	<b>67,9</b>	<b>1 536</b>	<b>61,2</b>	<b>848</b>	<b>64,0</b>	<b>1 168</b>	<b>68,9</b>
– vádirat	<b>694</b>	<b>43,7</b>	<b>1 120</b>	<b>44,6</b>	<b>517</b>	<b>39,0</b>	<b>762</b>	<b>45,0</b>
– bíróság elé állítás	137	8,6	133	5,3	124	9,4	160	9,4
– tárgyalás mellőzésére tett indítvány	223	14,1	196	7,8	182	13,7	171	10,1
<b>Nyomozás megszüntetés</b>	<b>459</b>	<b>28,9</b>	<b>919</b>	<b>36,6</b>	<b>433</b>	<b>32,7</b>	<b>472</b>	<b>27,8</b>
– megrovásban részesítve	162	10,2	153	6,1	136	10,3	130	7,7
<b>Egyéb</b>	<b>8</b>	<b>0,5</b>	<b>9</b>	<b>0,4</b>	<b>8</b>	<b>0,6</b>	<b>17</b>	<b>1,0</b>
– büntetőeljárás felajánlása	–	0,0	–	0,0	-	-	-	-
– közvetítői eljárásra utalást követően megszüntetés	8	0,5	9	0,4	7	0,5	7	0,4
<b>Elterelés</b>	<b>37</b>	<b>2,3</b>	<b>43</b>	<b>1,7</b>	<b>33</b>	<b>2,5</b>	<b>36</b>	<b>2,1</b>
– vádemelés elhalasztása	32	2,0	38	1,5	30	2,3	33	1,9
– kábítószer–élvező gyanúsítottal szembeni vádemelés elhalasztása	5	0,3	5	0,2	3	0,2	3	0,2

26. számú tábla

Szerb állampolgárságú bűnelkövetők felelősségre vonása  
a 2011–2012. években

	2011. évben				2012. évben			
	bűnelkövetők		bűncselekmények		bűnelkövetők		bűncselekmények	
	száma	%-a	száma	%-a	száma	%-a	száma	%-a
<b>Feljelentés elutasítások és nyomozásbefejezések összesen</b>	<b>456</b>	<b>100,0</b>	<b>567</b>	<b>100,0</b>	<b>524</b>	<b>100,0</b>	<b>610</b>	<b>100,0</b>
<b>Feljelentés elutasítás</b>	–	<b>0,0</b>	–	<b>0,0</b>	-	<b>0,0</b>	-	<b>0,0</b>
– megrovásban részesítve	–	0,0	–	0,0	-	0,0	-	0,0
<b>Nyomozásbefejezés</b>	<b>456</b>	<b>100,0</b>	<b>567</b>	<b>100,0</b>	<b>524</b>	<b>100,0</b>	<b>610</b>	<b>100,0</b>
<b>Vádemelés</b>	<b>263</b>	<b>57,7</b>	<b>372</b>	<b>65,6</b>	<b>292</b>	<b>55,7</b>	<b>360</b>	<b>59,0</b>
– vádirat	135	29,6	226	39,9	123	23,5	206	33,8
– bíróság elé állítás	84	18,4	101	17,8	125	23,9	108	17,7
– tárgyalás mellőzésére tett indítvány	29	6,4	21	3,7	33	6,3	25	4,1
<b>Nyomozás megszüntetés</b>	<b>188</b>	<b>41,2</b>	<b>191</b>	<b>33,7</b>	<b>224</b>	<b>42,7</b>	<b>240</b>	<b>39,3</b>
– megrovásban részesítve	174	38,2	176	31,0	211	40,3	226	37,0
<b>Egyéb</b>	<b>3</b>	<b>0,7</b>	<b>2</b>	<b>0,4</b>	<b>3</b>	<b>0,6</b>	<b>4</b>	<b>0,7</b>
– büntetőeljárás felajánlása	2	0,4	1	0,2	-	0,0	-	0,0
– közvetítői eljárásra utalást követően megszüntetés	<b>1</b>	<b>0,2</b>	<b>1</b>	<b>0,2</b>	<b>3</b>	<b>0,6</b>	<b>3</b>	<b>0,5</b>
<b>Elterelés</b>	<b>2</b>	<b>0,4</b>	<b>2</b>	<b>0,4</b>	<b>5</b>	<b>1,0</b>	<b>6</b>	<b>1,0</b>
– vádemelés elhalasztása	1	0,2	1	0,2	3	0,6	3	0,5
– kábítószer–élvező gyanúsítottal szembeni vádemelés elhalasztása	1	0,2	1	0,2	2	0,4	3	0,5

27. számú tábla

**Ukrán állampolgárságú bűnelkövetők felelősségre vonása  
a 2011–2012. években**

	2011. évben				2012. évben			
	bűnelkövetők		bűncselekmények		bűnelkövetők		bűncselekmények	
	száma	%-a	száma	%-a	száma	%-a	száma	%-a
<b>Feljelentés elutasítások és nyomozásbefejezések összesen</b>	<b>645</b>	<b>100,0</b>	<b>705</b>	<b>100,0</b>	<b>510</b>	<b>100,0</b>	<b>547</b>	<b>100,0</b>
<b>Feljelentés elutasítás</b>	–	<b>0,0</b>	–	<b>0,0</b>	-	-	-	-
– megrovásban részesítve	–	0,0	–	0,0	-	-	-	-
<b>Nyomozásbefejezés</b>	<b>645</b>	<b>100,0</b>	<b>705</b>	<b>100,0</b>	<b>510</b>	<b>100,0</b>	<b>547</b>	<b>100,0</b>
<b>Vádemelés</b>	<b>230</b>	<b>35,7</b>	<b>287</b>	<b>40,7</b>	<b>166</b>	<b>32,5</b>	<b>196</b>	<b>35,8</b>
– vádirat	120	18,6	173	24,5	92	18,0	122	22,3
– bíróság elé állítás	44	6,8	48	6,8	21	4,1	20	3,7
– tárgyalás mellőzésére tett indítvány	36	5,6	29	4,1	24	4,7	16	2,9
<b>Nyomozás megszüntetés</b>	<b>413</b>	<b>64,0</b>	<b>416</b>	<b>59,0</b>	<b>338</b>	<b>66,3</b>	<b>344</b>	<b>62,9</b>
– megrovásban részesítve	384	59,5	386	54,8	322	63,1	327	59,8
<b>Egyéb</b>	<b>1</b>	<b>0,2</b>	<b>1</b>	<b>0,1</b>	<b>1</b>	<b>0,2</b>	<b>1</b>	<b>0,2</b>
– büntetőeljárás felajánlása	–	0,0	–	0,0	1	0,2	1	0,2
– közvetítői eljárásra utalást követően megszüntetés	1	0,2	1	0,1	-	-	-	0,0
<b>Elterelés</b>	<b>1</b>	<b>0,2</b>	<b>1</b>	<b>0,1</b>	<b>5</b>	<b>1,0</b>	<b>6</b>	<b>1,1</b>
– vádemelés elhalasztása	1	0,2	1	0,1	5	1,0	6	1,1
– kábítószer–élvező gyanúsítottal szembeni vádemelés elhalasztása	–	0,0	–	0,0	-	0,0	-	0,0

28. számú tábla

Afgán állampolgárságú bűnelkövetők felelősségre vonása  
a 2011–2012. években

	2011. évben				2012. évben			
	bűnelkövetők		bűncselekmények		bűnelkövetők		bűncselekmények	
	száma	%-a	száma	%-a	száma	%-a	száma	%-a
<b>Feljelentés elutasítások és nyomozásbefejezések összesen</b>	<b>124</b>	<b>100,0</b>	<b>142</b>	<b>100,0</b>	<b>337</b>	<b>100,0</b>	<b>372</b>	<b>100,0</b>
<b>Feljelentés elutasítás</b>	–	<b>0,0</b>	–	<b>0,0</b>	-	<b>0,0</b>	-	<b>0,0</b>
– megrovásban részesítve	–	0,0	–	0,0	-	0,0	-	0,0
<b>Nyomozásbefejezés</b>	<b>124</b>	<b>100,0</b>	<b>142</b>	<b>100,0</b>	<b>337</b>	<b>100,0</b>	<b>372</b>	<b>100,0</b>
<b>Vádemelés</b>	<b>71</b>	<b>57,3</b>	<b>82</b>	<b>57,7</b>	<b>100</b>	<b>29,7</b>	<b>102</b>	<b>27,4</b>
– vádirat	<b>25</b>	<b>20,2</b>	<b>34</b>	<b>23,9</b>	<b>10</b>	<b>3,0</b>	<b>10</b>	<b>2,7</b>
– bíróság elé állítás	27	21,8	32	22,5	87	25,8	89	23,9
– tárgyalás mellőzésére tett indítvány	9	7,3	2	1,4	3	0,9	3	0,8
<b>Nyomozás megszüntetés</b>	<b>53</b>	<b>42,7</b>	<b>60</b>	<b>42,3</b>	<b>237</b>	<b>70,3</b>	<b>270</b>	<b>72,6</b>
– megrovásban részesítve	53	42,7	60	42,3	237	70,3	270	72,6
<b>Egyéb</b>	–	<b>0,0</b>	–	<b>0,0</b>	-	<b>0,0</b>	-	<b>0,0</b>
– büntetőeljárás felajánlása	–	0,0	–	0,0	-	0,0	-	0,0
– közvetítői eljárásra utalást követően megszüntetés	–	0,0	–	0,0	-	0,0	-	0,0
<b>Elterelés</b>	–	<b>0,0</b>	–	<b>0,0</b>	-	<b>0,0</b>	-	<b>0,0</b>
– vádemelés elhalasztása	–	0,0	–	0,0	-	0,0	-	0,0
– kábítószer–élvező gyanúsítottal szembeni vádemelés elhalasztása	–	0,0	–	0,0	-	0,0	-	0,0

29. számú tábla

Szlovák állampolgárságú bűnelkövetők felelősségre vonása  
a 2011–2012. években

	2011. évben				2012. évben			
	bűnelkövetők		bűncselekmények		bűnelkövetők		bűncselekmények	
	száma	%-a	száma	%-a	száma	%-a	száma	%-a
<b>Feljelentés elutasítások és nyomozásbefejezések összesen</b>	<b>306</b>	<b>100,0</b>	<b>587</b>	<b>100,0</b>	<b>267</b>	<b>100,0</b>	<b>549</b>	<b>100,0</b>
<b>Feljelentés elutasítás</b>	<b>3</b>	<b>1,0</b>	<b>3</b>	<b>0,5</b>	<b>-</b>	<b>0,0</b>	<b>-</b>	<b>0,0</b>
– megrovásban részesítve	2	0,7	2	0,3	-	0,0	-	0,0
<b>Nyomozásbefejezés</b>	<b>303</b>	<b>99,0</b>	<b>584</b>	<b>99,5</b>	<b>267</b>	<b>100,0</b>	<b>549</b>	<b>100,0</b>
<b>Vádemelés</b>	<b>157</b>	<b>51,3</b>	<b>270</b>	<b>46,0</b>	<b>151</b>	<b>56,6</b>	<b>427</b>	<b>77,8</b>
– vádirat	102	33,3	208	35,4	94	35,2	346	63,0
– bíróság elé állítás	20	6,5	17	2,9	24	9,0	26	4,7
– tárgyalás mellőzésére tett indítvány	29	9,5	30	5,1	29	10,9	24	4,4
<b>Nyomozás megszüntetés</b>	<b>139</b>	<b>45,4</b>	<b>303</b>	<b>51,6</b>	<b>110</b>	<b>41,2</b>	<b>111</b>	<b>20,2</b>
– megrovásban részesítve	46	15,0	48	8,2	26	9,7	25	4,6
<b>Egyéb</b>	<b>2</b>	<b>0,7</b>	<b>2</b>	<b>0,3</b>	<b>2</b>	<b>0,7</b>	<b>6</b>	<b>1,1</b>
– büntetőeljárás felajánlása	1	0,3	1	0,2	1	0,4	5	0,9
– közvetítői eljárásra utalást követően megszüntetés	1	0,3	1	0,2	1	0,4	1	0,2
<b>Elterelés</b>	<b>5</b>	<b>1,6</b>	<b>9</b>	<b>1,5</b>	<b>4</b>	<b>1,5</b>	<b>5</b>	<b>0,9</b>
– vádemelés elhalasztása	2	0,7	6	1,0	-	0,0	-	0,0
– kábítószer–élvező gyanúsítottal szembeni vádemelés elhalasztása	3	1,0	3	0,5	4	1,5	5	0,9

30. számú tábla

Pakisztáni állampolgárságú bűnelkövetők felelősségre vonása  
a 2011–2012. években

	2011. évben				2012. évben			
	bűnelkövetők		bűncselekmények		bűnelkövetők		bűncselekmények	
	száma	%-a	száma	%-a	száma	%-a	száma	%-a
<b>Feljelentés elutasítások és nyomozásbefejezések összesen</b>	<b>60</b>	<b>100.0</b>	<b>72</b>	<b>100.0</b>	<b>175</b>	<b>100,0</b>	<b>191</b>	<b>100,0</b>
<b>Feljelentés elutasítás</b>	-	<b>0,0</b>	-	<b>0,0</b>	-	<b>0,0</b>	-	<b>0,0</b>
– megrovásban részesítve	-	0,0	-	0,0	-	0,0	-	0,0
<b>Nyomozásbefejezés</b>	<b>60</b>	<b>100.0</b>	<b>72</b>	<b>100.0</b>	<b>175</b>	<b>100,0</b>	<b>191</b>	<b>100,0</b>
<b>Vádemelés</b>	<b>31</b>	<b>51.7</b>	<b>39</b>	<b>54.2</b>	<b>80</b>	<b>45,7</b>	<b>92</b>	<b>48,2</b>
– vádirat	<b>9</b>	<b>15.0</b>	<b>11</b>	<b>15.3</b>	<b>8</b>	<b>4,6</b>	<b>10</b>	<b>5,2</b>
– bíróság elé állítás	11	18.3	14	19.4	65	37,1	73	38,2
– tárgyalás mellőzésére tett indítvány	9	15.0	3	4.2	2	1,1	1	0,5
<b>Nyomozás megszüntetés</b>	<b>29</b>	<b>48.3</b>	<b>33</b>	<b>45.8</b>	<b>95</b>	<b>54,3</b>	<b>99</b>	<b>51,8</b>
– megrovásban részesítve	29	48.3	33	45.8	93	53,1	96	50,3
<b>Egyéb</b>	-	<b>0,0</b>	-	<b>0,0</b>	-	<b>0,0</b>	-	<b>0,0</b>
– büntetőeljárás felajánlása	-	0,0	-	0,0	-	0,0	-	0,0
– közvetítői eljárásra utalást követően megszüntetés	-	0,0	-	0,0	-	0,0	-	0,0
<b>Elterelés</b>	-	<b>0,0</b>	-	<b>0,0</b>	-	<b>0,0</b>	-	<b>0,0</b>
– vádemelés elhalasztása	-	0,0	-	0,0	-	0,0	-	0,0
– kábítószer–élvező gyanúsítottal szembeni vádemelés elhalasztása	-	0,0	-	0,0	-	0,0	-	0,0

31. számú tábla

Koszovói állampolgárságú bűnelkövetők felelősségre vonása  
a 2011–2012. években

	2011. évben				2012. évben			
	bűnelkövetők		bűncselekmények		bűnelkövetők		bűncselekmények	
	száma	%-a	száma	%-a	száma	%-a	száma	%-a
<b>Feljelentés elutasítások és nyomozásbefejezések összesen</b>	<b>114</b>	<b>100,0</b>	<b>115</b>	<b>100,0</b>	<b>154</b>	<b>100,0</b>	<b>155</b>	<b>100,0</b>
<b>Feljelentés elutasítás</b>	–	<b>0,0</b>	–	<b>0,0</b>	-	<b>0,0</b>	-	<b>0,0</b>
– megrovásban részesítve	–	0,0	–	0,0	-	0,0	-	0,0
<b>Nyomozásbefejezés</b>	<b>114</b>	<b>100,0</b>	<b>115</b>	<b>100,0</b>	<b>154</b>	<b>100,0</b>	<b>155</b>	<b>100,0</b>
<b>Vádemelés</b>	<b>79</b>	<b>69,3</b>	<b>82</b>	<b>71,3</b>	<b>93</b>	<b>60,4</b>	<b>97</b>	<b>62,6</b>
– vádirat	15	13,2	17	14,8	13	8,4	20	12,9
– bíróság elé állítás	52	45,6	55	47,8	73	47,4	70	45,2
– tárgyalás mellőzésére tett indítvány	7	6,1	3	2,6	4	2,6	4	2,6
<b>Nyomozás megszüntetés</b>	<b>35</b>	<b>30,7</b>	<b>33</b>	<b>28,7</b>	<b>61</b>	<b>39,6</b>	<b>58</b>	<b>37,4</b>
– megrovásban részesítve	35	30,7	33	28,7	56	36,4	57	36,8
<b>Egyéb</b>	–	<b>0,0</b>	–	<b>0,0</b>	-	<b>0,0</b>	-	<b>0,0</b>
– büntetőeljárás felajánlása	–	0,0	–	0,0	-	0,0	-	0,0
– közvetítői eljárásra utalást követően megszüntetés	–	0,0	–	0,0	-	0,0	-	0,0
<b>Elterelés</b>	–	<b>0,0</b>	–	<b>0,0</b>	-	<b>0,0</b>	-	<b>0,0</b>
– vádemelés elhalasztása	–	0,0	–	0,0	-	0,0	-	0,0
– kábítószer–élvező gyanúsítottal szembeni vádemelés elhalasztása	–	0,0	–	0,0	-	0,0	-	0,0

32. számú tábla

Török állampolgárságú bűnelkövetők felelősségre vonása  
a 2011–2012. években

	2011. évben				2012. évben			
	bűnelkövetők		bűncselekmények		bűnelkövetők		bűncselekmények	
	száma	%-a	száma	%-a	száma	%-a	száma	%-a
<b>Feljelentés elutasítások és nyomozásbefejezések összesen</b>	<b>124</b>	<b>100,0</b>	<b>128</b>	<b>100,0</b>	<b>127</b>	<b>100,0</b>	<b>301</b>	<b>100,0</b>
<b>Feljelentés elutasítás</b>	–	<b>0,0</b>	–	<b>0,0</b>	-	-	-	-
– megrovásban részesítve	–	0,0	–	0,0	-	-	-	-
<b>Nyomozásbefejezés</b>	<b>124</b>	<b>100,0</b>	<b>128</b>	<b>100,0</b>	<b>127</b>	<b>100,0</b>	<b>301</b>	<b>100,0</b>
<b>Vádemelés</b>	<b>83</b>	<b>66,9</b>	<b>86</b>	<b>67,2</b>	<b>90</b>	<b>70,9</b>	<b>271</b>	<b>90,0</b>
– vádirat	36	29,0	37	28,9	43	33,9	218	72,4
– bíróság elé állítás	30	24,2	32	25,0	29	22,8	29	9,6
– tárgyalás mellőzésére tett indítvány	12	9,7	12	9,4	14	11,0	16	5,3
<b>Nyomozás megszüntetés</b>	<b>40</b>	<b>32,3</b>	<b>41</b>	<b>32,0</b>	<b>34</b>	<b>26,8</b>	<b>27</b>	<b>9,0</b>
– megrovásban részesítve	39	31,5	40	31,3	32	25,2	25	8,3
<b>Egyéb</b>	–	<b>0,0</b>	–	<b>0,0</b>	-	<b>0,0</b>	-	<b>0,0</b>
– büntetőeljárás felajánlása	–	0,0	–	0,0	-	0,0	-	0,0
– közvetítői eljárásra utalást követően megszüntetés	–	0,0	–	0,0	-	0,0	-	0,0
<b>Elterelés</b>	<b>1</b>	<b>0,8</b>	<b>1</b>	<b>0,8</b>	<b>3</b>	<b>2,4</b>	<b>3</b>	<b>1,0</b>
– vádemelés elhalasztása	1	0,8	1	0,8	-	0,0	-	0,0
– kábítószer–élvező gyanúsítottal szembeni vádemelés elhalasztása	–	0,0	–	0,0	3	2,4	3	1,0

33. számú tábla

Német állampolgárságú bűnelkövetők felelősségre vonása  
a 2011–2012. években

	2011. évben				2012. évben			
	bűnelkövetők		bűncselekmények		bűnelkövetők		bűncselekmények	
	száma	%-a	száma	%-a	száma	%-a	száma	%-a
<b>Feljelentés elutasítások és nyomozásbefejezések összesen</b>	<b>158</b>	<b>100,0</b>	<b>177</b>	<b>100,0</b>	<b>127</b>	<b>100,0</b>	<b>405</b>	<b>100,0</b>
<b>Feljelentés elutasítás</b>	–	<b>0,0</b>	–	<b>0,0</b>	<b>1</b>	<b>0,8</b>	<b>1</b>	<b>0,2</b>
– megrovásban részesítve	–	0,0	–	0,0	-	0,0	-	0,0
<b>Nyomozásbefejezés</b>	<b>158</b>	<b>100,0</b>	<b>177</b>	<b>100,0</b>	<b>126</b>	<b>99,2</b>	<b>404</b>	<b>99,8</b>
<b>Vádemelés</b>	<b>117</b>	<b>74,1</b>	<b>137</b>	<b>77,4</b>	<b>85</b>	<b>66,9</b>	<b>357</b>	<b>88,1</b>
– vádirat	61	38,6	73	41,2	45	35,4	311	76,8
– bíróság elé állítás	19	12,0	23	13,0	18	14,2	18	4,4
– tárgyalás mellőzésére tett indítvány	32	20,3	32	18,1	19	15,0	18	4,4
<b>Nyomozás megszüntetés</b>	<b>37</b>	<b>23,4</b>	<b>36</b>	<b>20,3</b>	<b>34</b>	<b>26,8</b>	<b>37</b>	<b>9,1</b>
– megrovásban részesítve	27	17,1	25	14,1	20	15,7	23	5,7
<b>Egyéb</b>	<b>3</b>	<b>1,9</b>	<b>3</b>	<b>1,7</b>	<b>3</b>	<b>2,4</b>	<b>5</b>	<b>1,2</b>
– büntetőeljárás felajánlása	3	1,9	3	1,7	2	1,6	4	1
– közvetítői eljárásra utalást követően megszüntetés	–	0,0	–	0,0	1	0,8	1	0,2
<b>Elterelés</b>	<b>1</b>	<b>0,6</b>	<b>1</b>	<b>0,6</b>	<b>4</b>	<b>3,1</b>	<b>5</b>	<b>1,2</b>
– vádemelés elhalasztása	–	0,0	–	0,0	3	2,4	4	1
– kábítószer–élvező gyanúsítottal szembeni vádemelés elhalasztása	1	0,6	1	0,6	1	0,8	1	0,2

34. számú tábla

**Osztrák állampolgárságú bűnelkövetők felelősségre vonása  
a 2011–2012. években**

	2011. évben				2012. évben			
	bűnelkövetők		bűncselekmények		bűnelkövetők		bűncselekmények	
	száma	%-a	száma	%-a	száma	%-a	száma	%-a
<b>Feljelentés elutasítások és nyomozásbefejezések összesen</b>	<b>127</b>	<b>100,0</b>	<b>301</b>	<b>100,0</b>	<b>112</b>	<b>100,0</b>	<b>127</b>	<b>100,0</b>
<b>Feljelentés elutasítás</b>	-	<b>0,0</b>	-	<b>0,0</b>	-	<b>0,0</b>	-	<b>0,0</b>
– megrovásban részesítve	-	0,0	-	0,0	-	0,0	-	0,0
<b>Nyomozásbefejezés</b>	<b>127</b>	<b>100,0</b>	<b>301</b>	<b>100,0</b>	<b>112</b>	<b>100,0</b>	<b>127</b>	<b>100,0</b>
<b>Vádemelés</b>	<b>90</b>	<b>70,9</b>	<b>271</b>	<b>90,0</b>	<b>74</b>	<b>66,1</b>	<b>88</b>	<b>69,3</b>
– vádirat	43	33,9	218	72,4	38	33,9	51	40,2
– bíróság elé állítás	29	22,8	29	9,6	13	11,6	13	10,2
– tárgyalás mellőzésére tett indítvány	14	11,0	16	5,3	21	18,8	20	15,7
<b>Nyomozás megszüntetés</b>	<b>34</b>	<b>26,8</b>	<b>27</b>	<b>9,0</b>	<b>32</b>	<b>28,6</b>	<b>29</b>	<b>22,8</b>
– megrovásban részesítve	32	25,2	25	8,3	24	21,4	21	16,5
<b>Egyéb</b>	-	<b>0,0</b>	-	<b>0,0</b>	<b>6</b>	<b>5,4</b>	<b>10</b>	<b>7,9</b>
– büntetőeljárás felajánlása	-	0,0	-	0,0	1	0,9	2	1,6
– közvetítői eljárásra utalást követően megszüntetés	-	0,0	-	0,0	5	4,5	8	6,3
<b>Elterelés</b>	<b>3</b>	<b>2,4</b>	<b>3</b>	<b>1,0</b>	-	<b>0,0</b>	-	<b>0,0</b>
– vádemelés elhalasztása	-	0,0	-	0,0	-	0,0	-	0,0
– kábítószer–élvező gyanúsítottal szembeni vádemelés elhalasztása	3	2,4	3	1,0	-	0,0	-	0,0

35. számú tábla

**Külföldi állampolgárságú bűnelkövetőkkel szemben kiszabott főbüntetések és az önállóan alkalmazott intézkedések megoszlása  
a jogerős bírósági határozat szerint a 2012. évben – összes elítélt**

Ügyészségek	Terheltek száma, akikkel szemben büntetést vagy intézkedést alkalmaztak	A főbüntetés neve							Önállóan alkalmazott mellék-büntetés, intézkedés	
		életfogytig tartó szabadságvesztés	hat. tartamú szabadságvesztés	e b b ő l		közérdekű munka	pénz-büntetés	felfüggesztett pénzbüntetés		
				végrehajtandó	felfüggesztett					
terhelt										
Főváros	697	0	216	77	139	73	237	3	168	
Baranya megye	25	0	5	1	4	0	13	0	7	
Bács-Kiskun megye	208	0	106	16	90	21	48	1	32	
Békés megye	64	0	23	6	17	1	8	0	32	
Borsod-A-Z megye	33	0	12	5	7	1	13	0	7	
Csongrád megye	659	0	481	59	422	5	95	3	75	
Fejér megye	21	0	6	0	6	1	8	0	6	
Győr-M-Sopron megye	169	0	59	8	51	5	92	1	12	
Hajdú-Bihar megye	121	0	70	19	51	2	31	0	18	
Heves megye	22	0	7	0	7	1	9	0	5	
Jász-N-Szolnok megye	20	0	8	2	6	0	9	0	3	
Komárom-E megye	55	0	37	14	23	0	17	0	1	
Nógrád megye	11	0	4	0	4	0	5	0	2	
Pest megye	129	0	41	14	27	10	44	2	32	
Somogy megye	51	0	26	5	21	1	17	0	7	
Szabolcs-Sz-B megye	213	0	94	16	78	1	56	0	62	
Tolna megye	23	0	8	4	4	1	10	0	4	
Vas megye	35	0	9	2	7	1	24	0	1	
Veszprém megye	21	0	8	2	6	1	7	0	5	
Zala megye	71	0	13	2	11	0	30	3	25	
Központi Nyomozó Főü.	1	0	0	0	0	1	0	0	0	
<b>Összesen</b>	<b>2 649</b>	<b>0</b>	<b>1 233</b>	<b>252</b>	<b>981</b>	<b>126</b>	<b>773</b>	<b>13</b>	<b>504</b>	
2011. év	2 806	0	1 146	262	884	94	935	10	621	
2010. év	2 649	0	959	213	746	66	1 091	23	510	
2009. év	2 543	0	875	246	629	29	1 129	22	488	
2008. év	2 476	0	874	258	616	21	1 074	14	493	
2007. év	2 658	2	810	241	569	16	1 305	31	494	



## **VII. KÜLFÖLDI SÉRTETTEK ADATAI**

37. számú tábla

Külföldi állampolgárságú sértettek földrészek és egyes kiemelt országok szerint  
a 2011–2012. években

	2011.		2012	
	é v e k b e n			
	szám	%	szám	%
<b>Összesen</b>	<b>7 623</b>	<b>100,0</b>	<b>8 353</b>	<b>100,0</b>
<b>Európa</b>	<b>6 494</b>	<b>85,2</b>	<b>6 878</b>	<b>82,3</b>
ebből:				
Németország	1 342	17,6	1 406	16,8
Románia	1 047	13,7	891	10,7
Hollandia	583	7,6	601	7,2
Ausztria	526	6,9	448	5,4
Szlovákia	363	4,8	429	5,1
Nagy-Britannia	249	3,3	309	3,7
Olaszország	273	3,6	303	3,6
Franciaország	255	3,3	269	3,2
Lengyelország	233	3,1	250	3,0
Ukrajna	164	2,2	174	2,1
 <b>Ázsia</b>	 <b>650</b>	 <b>8,5</b>	 <b>849</b>	 <b>10,2</b>
ebből:				
Kína	180	2,4	225	2,7
Japán	82	1,1	107	1,3
Izrael	56	0,7	69	0,8
 <b>Afrika</b>	 <b>111</b>	 <b>1,5</b>	 <b>129</b>	 <b>1,5</b>
 <b>Amerika</b>	 <b>283</b>	 <b>3,7</b>	 <b>367</b>	 <b>4,4</b>
ebből:				
Amerikai Egyesült Államok	160	2,1	225	2,7
 <b>Ausztrália és Óceánia</b>	 <b>85</b>	 <b>1,1</b>	 <b>130</b>	 <b>1,6</b>

38. számú tábla

**Külföldi állampolgárságú sértettek bűncselekmények szerint  
a 2011–2012. években**

	2011. évben		2012. évben	
	szám	%	szám	%
<b>Összesen</b>	<b>7 623</b>	<b>100,0</b>	<b>8 353</b>	<b>100,0</b>
<b>ebből</b>				
<b>Személy elleni bűncselekmények</b>	<b>267</b>	<b>3,5</b>	<b>237</b>	<b>2,8</b>
– ebből: súlyos testi sértés	121	1,6	150	1,8
<b>Közlekedési bűncselekmények</b>	<b>151</b>	<b>2,0</b>	<b>142</b>	<b>1,7</b>
– ebből: közúti baleset okozása	131	1,7	142	1,7
ebből: súlyos testi sérülést okozó	46	0,6	26	0,3
<b>Házasság, család, ifjúság és a nemi erkölcs elleni bűncselekmények</b>	<b>22</b>	<b>0,3</b>	<b>26</b>	<b>0,3</b>
– ebből: erőszakos közöszlés	4	0,1	1	0,0
tiltott pornográf felvétellel visszaélés	1	0,0	1	0,0
<b>Az államigazgatás, az igazságszolgáltatás és a közélet tisztasága elleni bűncselekmény</b>	<b>135</b>	<b>1,8</b>	<b>214</b>	<b>2,6</b>
<b>Közrend elleni bűncselekmények</b>	<b>132</b>	<b>1,7</b>	<b>114</b>	<b>1,4</b>
– ebből: garázdaság	116	1,5	99	1,2
<b>Vagyon elleni</b>	<b>6 285</b>	<b>82,4</b>	<b>6 336</b>	<b>75,9</b>
– ebből: rablás	90	1,2	91	1,1
lopás	4 781	62,7	5 614	67,2
betöréses lopás	856	11,2	867	10,4

**VIII. MAGYAR ÁLLAMPOLGÁROK  
BŰNÖZÉSE KÜLFÖLDÖN**

**39. számú tábla**

**Magyar állampolgárságú bűnelkövetők által külföldi országokban (földrészekben)  
elkövetett bűncselekmények a 2011–2012. években**

	2011.		2012.	
	években			
	szám	%	szám	%
<b>Magyar bűnelkövetők által külföldön elkövetett bűncselekmények összesen</b>	<b>114</b>	<b>100,0</b>	<b>123</b>	<b>100,0</b>
<b>Ebből:</b>				
<b>Európa</b>	<b>105</b>	<b>92,1</b>	<b>119</b>	<b>96,7</b>
Ausztria	36	31,6	36	29,3
Németország	23	20,2	27	22,0
Olaszország	13	11,4	7	5,7
Szlovákia	13	11,4	20	16,3
Románia	4	3,5	6	4,9
Szlovénia	1	0,9	6	4,9
Cseh Köztársaság	4	3,5	5	4,1
Spanyolország	-	0,0	3	2,4
Albánia	-	0,0	2	1,6
Görögország	-	0,0	2	1,6
<b>Ázsia</b>	<b>3</b>	<b>2,6</b>	<b>4</b>	<b>3,3</b>
Afganisztán	3	2,6	2	1,6
<b>Afrika</b>	<b>6</b>	<b>5,3</b>	<b>-</b>	<b>0,0</b>
Egyiptom	6	5,3	-	0,0
<b>Amerika</b>	<b>—</b>	<b>0,0</b>	<b>-</b>	<b>0,0</b>
<b>Ausztrália és Óceánia</b>	<b>—</b>	<b>0,0</b>	<b>-</b>	<b>0,0</b>

40. számú tábla

Magyar állampolgárságú bűnelkövetők és az általuk külföldön megvalósított bűncselekmények száma és megoszlása  
bűncselekménycsoportonként és egyes kiemelt bűncselekményekben a 2011–2012. években

	2011. évben				2012. évben			
	magyar bűnelkövetők		bűncselekmények		magyar bűnelkövetők		bűncselekmények	
	száma	%-a	száma	%-a	száma	%-a	száma	%-a
<b>Magyar állampolgárságú bűnelkövetők által külföldön megvalósított bűncselekmény</b>	<b>99</b>	<b>100,0</b>	<b>114</b>	<b>100,0</b>	<b>95</b>	<b>100,0</b>	<b>123</b>	<b>100,0</b>
<b>A) Állam és emberiség elleni bűncselekmények</b>	<b>-</b>	<b>0,0</b>	<b>-</b>	<b>0,0</b>	<b>1*</b>	<b>1,1</b>	<b>1*</b>	<b>0,8</b>
<b>B) Személy elleni bűncselekmények</b>	<b>4</b>	<b>4,0</b>	<b>5</b>	<b>4,4</b>	<b>7</b>	<b>7,4</b>	<b>8</b>	<b>6,5</b>
ebből: – szándékos emberölés	–	0,0	–	0,0	-	0,0	-	0,0
– testi sértés	1	1,0	1	0,9	2	2,1	2	1,6
<b>C) Közlekedési bűncselekmények</b>	<b>9</b>	<b>9,1</b>	<b>11</b>	<b>9,6</b>	<b>8</b>	<b>8,4</b>	<b>8</b>	<b>6,5</b>
ebből: – ittas járművezetés	–	0,0	–	0,0	1	1,1	1	0,8
<b>D) A házasság, a család, az ifjúság és a nemi erkölcs elleni bűncselekmények</b>	<b>10</b>	<b>10,1</b>	<b>17</b>	<b>14,9</b>	<b>5</b>	<b>5,3</b>	<b>5</b>	<b>4,1</b>
<b>E) Államigazgatás, az igazságszolgáltatás és a közelet tisztasága elleni bűncselekmények</b>	<b>4</b>	<b>4,0</b>	<b>5</b>	<b>4,4</b>	<b>-</b>	<b>0,0</b>	<b>-</b>	<b>0,0</b>
<b>F) Közrend elleni bűncselekmények</b>	<b>5</b>	<b>5,1</b>	<b>14</b>	<b>12,3</b>	<b>16</b>	<b>16,8</b>	<b>22</b>	<b>17,9</b>
ebből: – garázdaság	–	0,0	–	0,0	1	1,1	2	1,6
– okirathamisítás	2	2,0	2	1,8	14	14,7	19	15,4
								0,0
<b>G) Gazdasági bűncselekmények</b>	<b>5</b>	<b>5,1</b>	<b>5</b>	<b>4,4</b>	<b>3</b>	<b>3,2</b>	<b>12</b>	<b>9,8</b>
ebből: – csempészet és vámorgazdaság	–	0,0	–	0,0	-	0,0	-	0,0
– piramisjáték szervezése	–	0,0	–	0,0	-	0,0	-	0,0
– visszaélés bankkártyával	5	5,1	5		1	1,1	11	8,9
								0,0
<b>H) Vagyon elleni bűncselekmények</b>	<b>56</b>	<b>56,6</b>	<b>50</b>	<b>43,9</b>	<b>53</b>	<b>55,8</b>	<b>65</b>	<b>52,8</b>
ebből: – lopás	41	41,4	35	30,7	31	32,6	28	22,8
– betöréses lopás	8	8,1	3	2,6	6	6,3	5	4,1
– rablás	–	0,0	–	0,0	1	1,1	1	0,8
<b>I) Katonai bűncselekmények</b>	<b>6</b>	<b>6,1</b>	<b>7</b>	<b>6,1</b>	<b>2</b>	<b>2,1</b>	<b>2</b>	<b>1,6</b>

\* 99 éves szerbiában háborús bűncselekményért elítélve

# TARTALOM

<b>I. ÖSSZEFOGLALÓ ADATOK</b>	<b>4</b>
<b>II. A KÜLFÖLDI BŰNELKÖVETŐK FONTOSABB ADATAI</b>	<b>11</b>
1/A. sz. tábla Külföldi állampolgárságú bűnelkövetők számának alakulása a 2003–2012. években	12
1/B. sz. tábla Külföldi állampolgárságú sértettek számának alakulása a 2003–2012. években	12
2. sz. tábla A kiemelt külföldi állampolgárságú bűnelkövetők állampolgárság és nemek szerinti megoszlása bűnözési rangsor szerint a 2011–2012. években	13
3. sz. tábla Külföldi állampolgárságú bűnelkövetők megoszlása földrészenként a 2011–2012. években	14
<b>III. A KÜLFÖLDI BŰNELKÖVETŐK ÁLTAL MEGVALÓSÍTOTT BŰNCSELEKMÉNYEK STRUKTÚRÁJA</b>	<b>15</b>
4. sz. tábla Külföldi állampolgárságú bűnelkövetők és az általuk megvalósított bűncselekmények száma és megoszlása bűncselekménycsoportonként és egyes kiemelt bűncselekményekben a 2011–2012. években	16
5. sz. tábla Román állampolgárságú bűnelkövetők és az általuk megvalósított bűncselekmények száma és megoszlása bűncselekménycsoportonként és egyes kiemelt bűncselekményekben a 2011–2012. években	17
6. sz. tábla Szerb állampolgárságú bűnelkövetők és az általuk megvalósított bűncselekmények száma és megoszlása bűncselekménycsoportonként és egyes kiemelt bűncselekményekben a 2011–2012. években	18

7. sz. tábla	Ukrán állampolgárságú bűnelkövetők és az általuk megvalósított bűncselekmények száma és megoszlása bűncselekménycsoportonként és egyes kiemelt bűncselekményekben a 2011–2012. években	19
8. sz. tábla	Afgán állampolgárságú bűnelkövetők és az általuk megvalósított bűncselekmények száma és megoszlása bűncselekménycsoportonként és egyes kiemelt bűncselekményekben a 2011–2012. években	20
9. sz. tábla	Szlovák állampolgárságú bűnelkövetők és az általuk megvalósított bűncselekmények száma és megoszlása bűncselekménycsoportonként és egyes kiemelt bűncselekményekben a 2011–2012. években	21
10. sz. tábla	Pakisztáni állampolgárságú bűnelkövetők és az általuk megvalósított bűncselekmények száma és megoszlása bűncselekménycsoportonként és egyes kiemelt bűncselekményekben a 2011–2012. években	22
11. sz. tábla	Koszovói állampolgárságú bűnelkövetők és az általuk megvalósított bűncselekmények száma és megoszlása bűncselekménycsoportonként és egyes kiemelt bűncselekményekben a 2011–2012. években	23
12. sz. tábla	Török állampolgárságú bűnelkövetők és az általuk megvalósított bűncselekmények száma és megoszlása bűncselekménycsoportonként és egyes kiemelt bűncselekményekben a 2011–2012. években	24
13. sz. tábla	Német állampolgárságú bűnelkövetők és az általuk megvalósított bűncselekmények száma és megoszlása bűncselekménycsoportonként és egyes kiemelt bűncselekményekben a 2011–2012. években	25

14. sz. tábla	Osztrák állampolgárságú bűnelkövetők és az általuk megvalósított bűncselekmények száma és megoszlása bűncselekménycsoportonként és egyes kiemelt bűncselekményekben a 2011–2012. években	26
	<b>IV. A KÜLFÖLDI BŰNELKÖVETŐK ÁLTAL MEGVALÓSÍTOTT BŰNCSELEKMÉNYEK TERÜLETI MEGOSZLÁSA</b>	27
15. sz. tábla	Külföldi állampolgárságú bűnelkövetők által megvalósított bűncselekmények területi megoszlása a 2011–2012. években	28
16. sz. tábla	Külföldi állampolgárságú bűnelkövetők által megvalósított bűncselekmények területi megoszlása egyes kiemelt bűncselekménycsoportokban a 2011–2012. években	29
	<b>V. A KÜLFÖLDI BŰNELKÖVETŐKKEL SZEMBEN ALKALMAZOTT KÉNYSZERINTÉZKEDÉSEK MEGOSZLÁSA</b>	30
17. sz. tábla	Külföldi állampolgárságú bűnelkövetőkkel szemben alkalmazott kényszerintézkedések bűncselekménycsoportonként és egyes kiemelt bűncselekményekben a 2011–2012. években	31
18. sz. tábla	Külföldi állampolgárságú bűnelkövetőkkel szemben alkalmazott őrizetbe vételek bűncselekménycsoportonként és egyes kiemelt bűncselekményekben a 2011. évben	32
19. sz. tábla	Külföldi állampolgárságú bűnelkövetőkkel szemben alkalmazott őrizetbe vételek bűncselekménycsoportonként és egyes kiemelt bűncselekményekben a 2012. évben	33
20. sz. tábla	Külföldi állampolgárságú bűnelkövetőkkel szemben alkalmazott előzetes letartóztatások bűncselekménycsoportonként és egyes kiemelt bűncselekményekben a 2011. évben	34

21. sz. tábla	Külföldi állampolgárságú bűnelkövetőkkel szemben alkalmazott előzetes letartóztatások bűncselekménycsoportonként és egyes kiemelt bűncselekményekben a 2012. évben	35
22. sz. tábla	Külföldi állampolgárságú bűnelkövetőkkel szemben alkalmazott lakhelyelhagyási tilalmak bűncselekménycsoportonként és egyes kiemelt bűncselekményekben a 2011. évben	36
23. sz. tábla	Külföldi állampolgárságú bűnelkövetőkkel szemben alkalmazott lakhelyelhagyási tilalmak bűncselekménycsoportonként és egyes kiemelt bűncselekményekben a 2012. évben	37
	<b>VI. A KÜLFÖLDI BŰNELKÖVETŐK FELELŐSSÉGRE VONÁSA</b>	38
24. sz. tábla	Külföldi állampolgárságú bűnelkövetők felelőssége vonása a 2011–2012. években	39
25. sz. tábla	Román állampolgárságú bűnelkövetők felelőssége vonása a 2011–2012. években	40
26. sz. tábla	Szerb állampolgárságú bűnelkövetők felelőssége vonása a 2011–2012. években	41
27. sz. tábla	Ukrán állampolgárságú bűnelkövetők felelőssége vonása a 2011–2012. években	42
28. sz. tábla	Afgán állampolgárságú bűnelkövetők felelőssége vonása a 2011–2012. években	43
29. sz. tábla	Szlovák állampolgárságú bűnelkövetők felelőssége vonása a 2011–2012. években	44
30. sz. tábla	Pakisztáni állampolgárságú bűnelkövetők felelőssége vonása a 2011–2012. években	45
31. sz. tábla	Koszovói állampolgárságú bűnelkövetők felelőssége vonása a 2011–2012. években	46

32. sz. tábla	Török állampolgárságú bűnelkövetők felelősségre vonása a 2011–2012. években	47
33. sz. tábla	Német állampolgárságú bűnelkövetők felelősségre vonása a 2011–2012. években	48
34. sz. tábla	Oszttrák állampolgárságú bűnelkövetők felelősségre vonása a 2011–2012. években	49
35. sz. tábla	Külföldi állampolgárságú bűnelkövetőkkel szemben kiszabott főbüntetések és az önállóan alkalmazott intézkedések megoszlása a jogerős bírósági határozat szerint a 2012. évben – <i>összes elítélt</i>	50
36. sz. tábla	Külföldi állampolgárságú bűnelkövetőkkel szemben kiszabott főbüntetések és önállóan alkalmazott intézkedések megoszlása a jogerős bírósági határozat szerint százalékosan a 2012. évben – <i>összes elítélt</i>	51
<b>VII. KÜLFÖLDI SÉRTETTEK ADATAI</b>		52
37. sz. tábla	Külföldi állampolgárságú sértettek földrészek és egyes kiemelt országok szerint a 2011–2012. években	53
38. sz. tábla	Külföldi állampolgárságú sértettek bűncselekmények szerint a 2011–2012. években	54
<b>VIII. MAGYAR ÁLLAMPOLGÁROK BŰNÖZÉSE KÜLFÖLDÖN</b>		55
39. sz. tábla	Magyar állampolgárságú bűnelkövetők által külföldi országokban (földrészekben) elkövetett bűncselekmények a 2011–2012. években	56
40. sz. tábla	Magyar állampolgárságú bűnelkövetők és az általuk külföldön megvalósított bűncselekmények száma és megoszlása bűncselekménycsoportonként és egyes kiemelt bűncselekményekben a 2011–2012. években	57
<b>TARTALOM</b>		58