



BŰNÖZÉS ÉS IGAZSÁGSZOLGÁLTATÁS

KIADJA:

LEGFŐBB ÜGYÉSZSÉG

2022

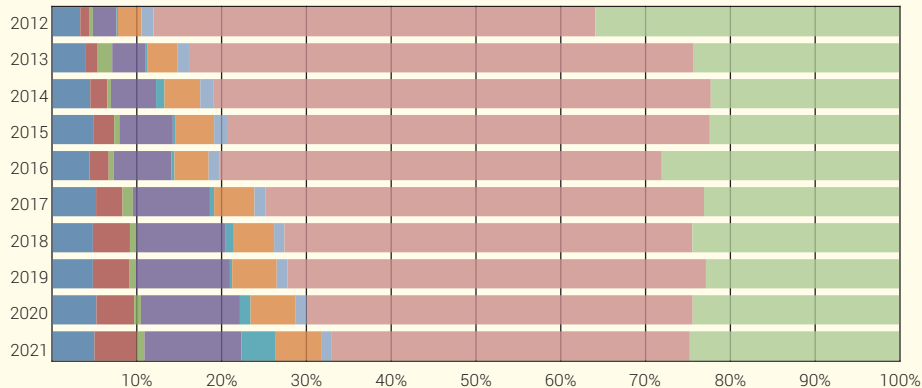
Regisztrált bűncselekmények	2012	2013	2014	2015	2016	2017	2018	2019	2020	2021
Összesen	472 236	377 829	329 575	280 113	290 779	226 452	199 830	165 648	162 416	154 012
Az élet, a testi épség és az egészség elleni bűncselekmények¹⁾	15 404	14 523	14 706	13 684	12 714	11 630	9 490	7 900	8 391	7 641
emberölés, erős felindulásban elkövetett emberölés	243	264	257	205	226	180	162	141	208	155
testi sértés	13 992	13 398	13 498	12 609	11 609	10 726	8 642	7 095	7 449	6 830
Egészséget veszélyeztető bűncselekmények²⁾	5 236	5 556	6 564	6 715	6 587	7 063	8 736	7 171	7 238	7 669
kábítószerrel visszaélés ³⁾	5 214	5 445	6 159	6 059	6 032	6 544	8 146	6 566	6 518	7 004
A nemi élet szabadsága és a nemi erkölcs elleni bűncselekmények⁴⁾	1 875	6 457	1 395	1 692	1 700	2 760	1 544	1 138	1 324	1 371
szexuális erőszak ⁵⁾	506	502	391	416	404	385	337	250	343	323
Közlekedési bűncselekmények	13 084	14 804	17 637	17 695	19 830	20 651	20 922	18 458	18 975	17 663
járművezetés ittas vagy bódult állapotban	7 090	9 030	12 728	12 998	14 981	16 155	16 673	14 564	14 556	12 429
Korrupciós bűncselekmények⁶⁾	828	1 105	3 268	761	984	1 123	2 046	460	2 049	6 219
vesztegetés, vesztegetés elfogadása ⁷⁾	518	394	1 684	351	78	50	146	115	38	119
hivatali vesztegetés, hivatali vesztegetés elfogadása ⁸⁾	192	591	141	333	835	945	1 653	242	1 978	5 976
Köznyalom elleni bűncselekmények⁹⁾	13 207	13 348	13 909	12 923	11 739	10 787	9 550	8 705	8 680	8 422
garázdaság	12 871	13 092	13 647	12 689	11 509	10 547	9 386	8 587	8 570	8 313
Vagyon elleni erőszakos bűncselekmények¹⁰⁾	6 646	5 562	4 972	4 258	3 661	2 990	2 436	2 190	2 095	1 793
rablás	3 036	2 298	1 954	1 443	1 141	853	710	637	616	543
kifosztás	1 948	2 013	1 935	1 926	1 770	1 534	1 267	1 170	1 031	807
Vagyon elleni bűncselekmények¹¹⁾	246 474	224 453	193 797	159 736	152 006	117 261	96 340	81 810	74 053	65 155
lopás	184 896	167 656	141 625	111 446	92 149	78 311	62 349	55 059	48 627	40 852
sikkasztás	4 782	4 332	4 634	2 769	2 657	2 452	2 562	1 429	1 554	1 248
csalás	36 911	37 345	33 362	31 976	43 383	22 197	19 180	14 350	12 026	12 755

Regisztrált elkövetők / Bűncselekmények elkövetői		2012	2013	2014	2015	2016	2017	2018		2019	2020	2021
							I. félév		II. félév			
Regisztrált elkövetők összesen ¹²⁾		108 306	109 876	108 466	101 494	100 933	92 896	87 733		73 765	77 552	78 038
Bűncselekmények elkövetői összesen ¹³⁾									58 437	136 669	138 950	146 688
férfi		90 030	91 739	90 130	84 849	84 446	77 902	44 647	48 642	109 191	115 532	120 825
0–13 éves		2 160	1 779	1 194	1 136	1 371	1 145	721	251	1 452	1 399	1 463
14–17 éves		8 579	8 715	7 257	6 421	6 311	5 222	2 707	3 068	6 383	6 652	6 249
18–24 éves		18 908	19 912	19 317	17 588	17 658	15 408	8 998	9 046	20 984	20 347	22 217
25 éves és idősebb		60 383	61 333	62 358	59 704	59 105	56 127	32 221	36 277	80 372	87 134	90 896
nő		18 276	18 027	17 640	16 576	16 440	14 957	8 788	9 790	27 448	23 371	25 811
0–13 éves		444	375	293	239	291	264	152	49	372	328	291
14–17 éves		1 837	1 758	1 531	1 451	1 364	1 270	698	647	1 480	1 410	1 415
18–24 éves		2 960	2 955	3 021	2 805	2 675	2 407	1 428	1 630	3 508	3 638	3 845
25 éves és idősebb		13 035	12 939	12 793	12 080	12 108	11 016	6 510	7 464	22 088	17 995	20 260
Vádlottak		2012	2013	2014	2015	2016	2017	2018		2019	2020	2021
Összesen¹⁴⁾		82 887	79 039	88 497	79 956	80 274	72 681	67 195		68 125	54 401	56 765
Vádemelés típusa	vádirat	74 189	67 485	73 967	69 195	65 576	60 174	57 773		61 142	51 577	55 483
	büntetővégzés (tárgyalás mellőzése)	14 702	12 608	14 561	15 130	14 693	14 872	15 829		23 908	28 887	31 147
	bíróság elé állítás	8 694	11 548	14 528	10 761	14 698	12 507	9 421		6 983	2 824	1 282
Bírósági döntés	marasztalás	75 533	74 249	83 697	76 394	77 023	70 006	64 970		66 044	53 170	55 297
	felmentés	3 957	3 032	3 074	2 142	2 053	1 571	1 246		1 134	583	680
	megszüntetés	3 397	1 758	1 726	1 420	1 198	1 104	979		947	648	788
Jogerősen elítéltek		2012	2013	2014	2015	2016	2017	2018		2019	2020	2021
Összesen		75 533	74 249	83 697	76 394	77 023	70 006	64 970		66 044	53 170	55 297
Korcsoportok szerint												
fiatalkorú		5 268	5 605	5 970	5 149	4 598	3 884	3 507		3 077	2 542	2 446
felnőttkorú		70 265	68 644	77 727	71 245	72 425	66 122	61 463		62 967	50 628	52 851
Egyes büntetési nemek szerint												
életfogytig tartó szabadságvesztés		22	36	27	39	34	21	16		25	13	20
határozott tartamú szabadságvesztés		28 652	27 461	29 277	26 439	25 363	22 942	20 449		20 217	15 725	17 808
végrehajtandó szabadságvesztés		9 683	9 331	10 221	9 742	9 517	8 367	7 533		7 494	5 360	6 440
közérdekű munka		12 209	13 548	15 032	12 940	12 526	10 926	9 358		9 810	7 987	7 990
pénzbüntetés		18 012	16 692	21 547	21 285	22 824	23 270	23 790		25 483	22 378	22 701

Jogerősen elítéltek	2012	2013	2014	2015	2016	2017	2018	2019	2020	2021
Összesen	75 533	74 249	83 697	76 394	77 023	70 006	64 970	66 044	53 170	55 297
<i>ebből: az elkövetett bűncselekmények szerint</i>										
Az élet, a testi épség és az egészség elleni bűncselekmények¹⁾	9 265	9 213	9 973	9 166	8 517	7 638	6 939	6 667	5 317	5 401
emberölés, erős felindulásban elkövetett emberölés	284	286	228	209	240	182	176	164	121	145
testi sértés	8 525	8 450	9 300	8 550	7 877	7 046	6 379	6 047	4 801	4 883
Egészséget veszélyeztető bűncselekmények²⁾	2 343	2 242	2 539	2 817	3 080	3 209	3 603	4 586	3 697	3 966
kábítószerrel visszaélés ³⁾	2 327	2 210	2 474	2 631	2 895	3 010	3 319	4 239	3 358	3 577
A nemi élet szabadsága és a nemi erkölcs elleni bűncselekmények⁴⁾	586	539	621	641	771	693	655	701	528	601
szexuális erőszak ⁵⁾	249	205	257	240	260	239	215	246	144	145
Közlekedési bűncselekmények	9 536	10 315	14 200	14 519	16 452	16 855	16 815	17 314	15 049	14 673
járművezetés ittas vagy bódult állapotban	7 262	8 320	12 073	12 576	14 507	14 939	14 974	15 315	13 424	12 515
Korrupciós bűncselekmények⁶⁾	228	334	273	275	351	254	250	325	227	392
vesztegetés, vesztegetés elfogadása ⁷⁾	45	75	80	92	120	106	60	86	73	80
hivatali vesztegetés, hivatali vesztegetés elfogadása ⁸⁾	139	203	149	119	172	108	159	191	104	253
Köznyalom elleni bűncselekmények⁹⁾	11 149	11 595	12 876	11 824	11 305	10 227	9 017	9 405	7 333	7 554
garázdaság	11 059	11 525	12 782	11 746	11 223	10 148	8 932	9 339	7 286	7 498
Vagyon elleni erőszakos bűncselekmények¹⁰⁾	2 800	2 782	3 224	3 062	2 763	2 407	2 063	1 970	1 398	1 600
rablás	1 489	1 448	1 639	1 515	1 335	1 076	897	744	558	660
kifosztás	235	278	400	444	499	618	633	710	508	563
Vagyon elleni bűncselekmények¹¹⁾	29 972	28 526	30 861	26 235	24 530	21 710	18 738	18 555	14 167	14 826
lopás	20 319	19 709	21 186	17 635	16 448	14 421	12 273	11 883	9 135	9 499
sikkasztás	1 846	1 751	2 001	1 506	1 518	1 239	1 053	1 062	851	838
csalás	4 952	4 588	5 020	4 437	3 981	3 634	3 182	3 197	2 171	2 222

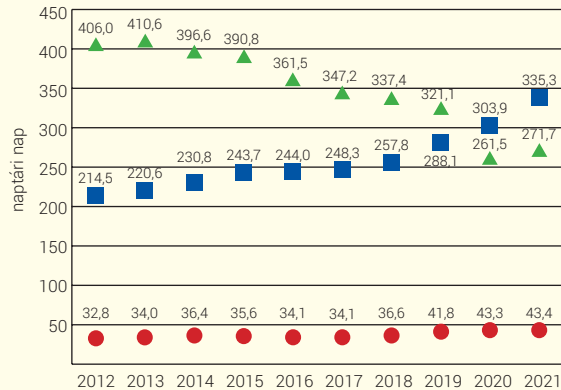
A büntetés-végrehajtási intézetekben fogvatartottak¹⁵⁾	2012	2013	2014	2015	2016	2017	2018	2019	2020	2021
Összesen	17 179	17 841	17 890	17 449	17 658	17 343	16 303	16 334	16 752	18 623
(előzetes) letartóztatott	4 888	5 053	4 400	3 978	3 646	3 401	2 694	2 709	3421	4 380
elítélt	11 981	12 391	13 073	13 027	13 519	13 390	13 038	12 987	12 547	12 867
kényszergyógykezelt	182	183	151	162	165	185	179	188	198	251
elzárásra kötelezett	128	214	224	239	328	367	392	450	586	1 125
őrizetes	–	–	–	43	–	–	–	–	–	–
Költségvetési adatok (millió forint)	2012	2013	2014	2015	2016	2017	2018	2019	2020	2021
Rendőrség ¹⁶⁾	264 047,3	235 753,8	299 286,2	370 593,4	415 971,4	496 685,8	542 820,5	498 944,0	483 865,6	470 079,5
Ügyészi szervezet	36 869,6	39 677,5	38 256,4	38 982,4	41 423,2	45 883,8	49 438,6	50 087,0	51 800,7	56 629,8
Bíróságok	79 814,2	86 267,2	89 271,1	89 811,0	92 787,0	99 103,2	114 648,2	127 335,7	124 914,4	141 964,5
Büntetés-végrehajtási szervezet	51 141,1	58 144,9	51 760,9	56 915,6	58 095,2	92 726,7	110 397,5	73 743,7	75 675,3	90 586,8
Létszámadatok	2012	2013	2014	2015	2016	2017	2018	2019	2020	2021
Rendőrség létszáma ¹⁷⁾	36 660	36 426	36 595	37 057	37 414	38 513	39 813	39 423	37 741	37 559
Ügyészek száma ¹⁸⁾	1 809	1 825	1 876	1 876	1 882	1 878	1 887	1 893	1 878	1 873
Legfőbb Ügyészség	98	109	113	108	106	108	110	112	111	112
fellebbviteli főügyészségek	37	39	39	40	38	35	41	32	34	29
főügyészségek, járási és járási szintű ügyészségek	1 673	1 677	1 717	1 719	1 729	1 733	1 734	1 749	1 733	1 732
Bírák száma ¹⁹⁾	2 875	2 910	2 932	2 895	2 902	2 986	2 984	2 975	2 995	2 944
Kúria	91	92	92	92	92	92	92	94	113	114
ítélőtáblák	165	157	160	168	170	172	180	180	189	189
törvényszékek és járásbíróságok	2 619	2 661	2 680	2 635	2 640	2 722	2 712	2 701	2 693	2 641
büntetőjogi területen	1 092	943	1 034	1 066	1 091	1 089	1 092	1 077	1 072	1 058
Büntetés-végrehajtási szervezet létszáma	8 329	8 001	8 487	8 785	8 856	11 391	11 391	11 391	11 391	11 358

A regisztrált bűncselekmények megoszlása az egyes Btk. fejezetek szerint



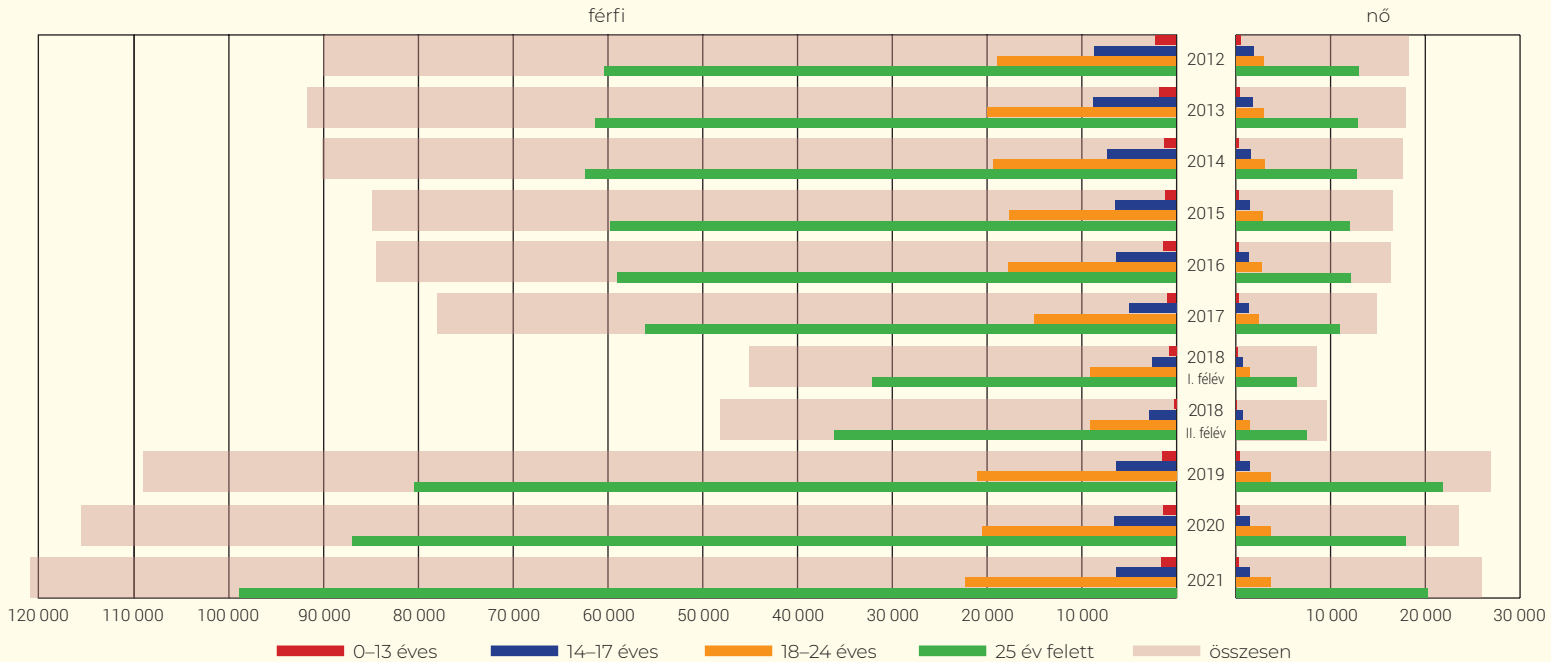
- Az élet, a testi épség és az egészség elleni¹⁾
- Egészséget veszélyeztető²⁾
- A nemi élet szabadsága és a nemi erkölcs elleni⁴⁾
- Közlekedési
- Korrupciós⁶⁾
- Köznyugalom elleni⁹⁾
- Vagyon elleni erőszakos¹⁰⁾
- Vagyon elleni¹¹⁾
- Egyéb

A megvádolt személyekkel szemben lefolytatott büntetőeljárások fő szakaszainak átlagos időtartama (naptári napokban)²⁰⁾



- A nyomozás elrendelésétől az iratok első fokú ügyészségre érkezéséig
- Az iratok első fokú ügyészségre érkezésétől a vádemelésig
- ▲ A vádemeléstől a jogerős bírósági döntés meghozataláig

A regisztrált elkövetők / bűncselekmény elkövetőinek száma nemek és korcsoportok szerint



Hivatkozások

- 1) A 2012. évi C. törvény (a továbbiakban: Btk.) XV. fejezetéhez, valamint az 1978. évi IV. törvény XII. fejezet I. címéhez tartozó bűncselekmények összegző adata.
- 2) A Btk. XVII. fejezetéhez tartozó, valamint az 1978. évi IV. törvény 265., 279., 282–283/B. és a 285. §-aiba ütköző bűncselekmények összegző adata.
- 3) A Btk. 176–182. §-aiba, valamint az 1978. évi IV. törvény 282–282/C. §-aiba ütköző bűncselekmények összegző adata.
- 4) A Btk. XIX. fejezetéhez, valamint az 1978. évi IV. törvény XIV. fejezet II. címéhez tartozó bűncselekmények összegző adata.
- 5) A számítás a Btk. 197. §-ához igazodik, amely – megkötésekkel – megfeleltethető az 1978. évi IV. törvény 197–198. §-aiban foglaltaknak (erőszakos közöszülés, szemérem elleni erőszak).
- 6) A Btk. XXVII. fejezetéhez, valamint az 1978. évi IV. törvény XV. fejezet VII–VIII. címéhez tartozó bűncselekmények összegző adata.
- 7) A Btk. 290–291. §-aihoz tartozó, valamint az 1978. évi IV. törvény 251–252., 254. §-aiba, a 258/B. § (3)–(4) bekezdéseibe és a 258/C. §-ba ütköző bűncselekmények összegző adata.
- 8) A Btk. 293–294. §-aiba, valamint az 1978. évi IV. törvény 250., 253. §-aiba, a 258/B. § (1)–(2) bekezdéseibe és a 258/D. §-ba ütköző bűncselekmények összegző adata.
- 9) A Btk. XXXII. fejezetéhez tartozó, valamint az 1978. évi IV. törvény 153. és 268–271/A. §-aiba ütköző bűncselekmények összegző adata.
- 10) A Btk. XXXV. fejezetéhez tartozó, valamint az 1978. évi IV. törvény 273. és 321–323. §-aiba ütköző bűncselekmények összegző adata.
- 11) A Btk. XXXVI. fejezetéhez tartozó, valamint az 1978. évi IV. törvény 300/C. § (3)–(4) bekezdéseibe, a 313/C. § (1)–(6) bekezdéseibe, továbbá a 316–320., a 324–327. és a 330/A. §-aiba ütköző bűncselekmények összegző adata.
- 12) A regisztrált bűncselekmény elkövetőjeként rögzített, a rögzítése időpontjára, az adott ügyben egyszer elszámolt személy. 2018. július 1-jétől kezdődően a regisztrált elkövetők száma már csak sarokszámként adható meg.
- 13) A regisztrált bűncselekmény elkövetőjeként rögzített, a rögzítése időpontjára, az adott ügyben regisztrált bűncselekmények számával egyezően (akár többször) elszámolt személy. A regisztrált elkövetőkre és a bűncselekmény elkövetőire vonatkozó értékek összevethetősége korlátozott. 2018. július 1-jétől ennek a kategóriának a keretében lehetséges az elkövetői adatok alábontása.
- 14) Jogerős bírósági határozattal elbírált vádlottak száma. Tartalmazza a (pót)magánvádlótól átvett ügyek vádlottjait is.
- 15) Az adott év december 31-i állapot szerint.
- 16) A költségvetés szerkezeti változása miatt a feltüntetett évek adattartalma nem azonos.
- 17) Foglalkoztatotti hivatásos létszám. A 2014–2019. évi adatok az adott év január 1-jei, rendészeti szakgimnáziumok létszámával növelt hivatásos munkajogi létszámot tartalmazza.
- 18) Az Igazságügyi Minisztériumba beosztott ügyészek számával együtt.
- 19) Az Országos Bírósági Hivatalba beosztott létszám nélkül. A 2014. évi adatok tartalmazzák az Országos Bírósági Hivatalba beosztott bírói létszámot is.
- 20) A számított adat tartalmazza az eljáró hatóságoktól független ügyintézési határidők között eltelt időszakokat is (pl. felfüggesztés, vádemelés elhalasztása).

Források

Egységes nyomozó hatósági és ügyészségi bűnügyi statisztika (ENyÜBS, OSAP 1228, 2341.): *Regisztrált bűncselekmények, Regisztrált elkövetők/Bűncselekmények elkövetői*;

Vádképviselési Informatikai Rendszer (VIR, OSAP 1523.): *Vádlottak, Jogerősen elítéltek; A megvádolt személyekkel szemben lefolytatott büntetőeljárások fő szakaszainak átlagos időtartama (naptári napokban)*;

A Legfőbb Ügyészség, az Országos Bírósági Hivatal és a Belügyminisztérium adatközlései: *Költségvetési és létszámadatok*.