

**A KÜLFÖLDI ÁLLAMPOLGÁROK
ÉS A BŰNÖZÉS
KAPCSOLATA MAGYARORSZÁGON**

2011. év

Kiadja:
Legfőbb Ügyészség
Számítástechnika-alkalmazási és Információs Főosztály

ISSN 1418-7493

I.

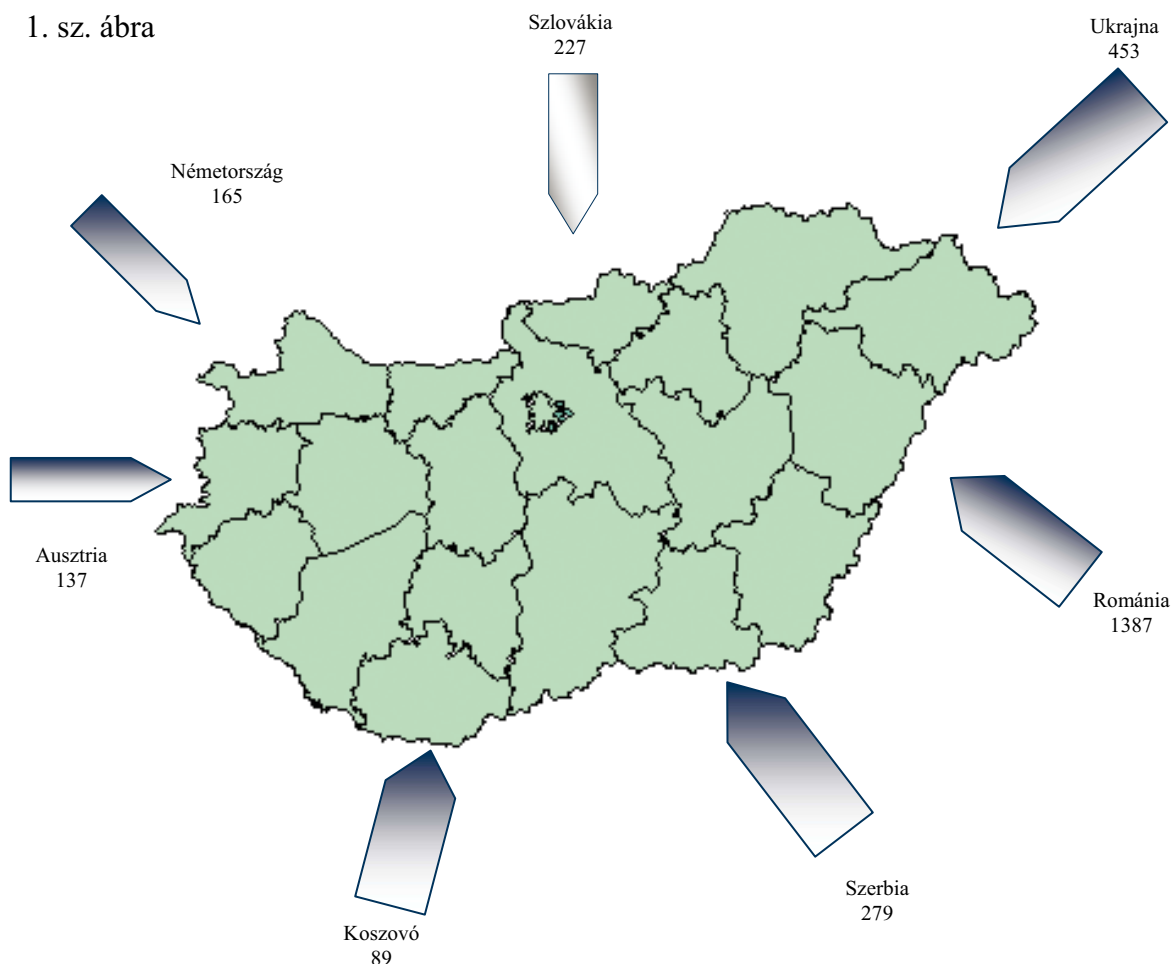
ÖSSZEFOGLALÓ ADATOK

2010-ben 39,9 millió külföldi érkezett hazánkba¹. Ezeknek mintegy 35,3%-a átutazó volt (14,1 millió fő). A több napra látogató közel 9,5 millió külföldi állampolgár átlagosan 7 napot töltött el hazánkban.

2010-ben a külföldi állampolgárságú regisztrált bűnelkövetők száma 4170 volt, ez 4,6%-kal több az előző évinél. Az általuk elkövetett bűncselekmények száma viszont is emelkedett, 7267-ről 7402-re (1,9%-kal).

A környező (kiemelt) európai államokból érkező bűnelkövetők száma a 2010. évben

1. sz. ábra

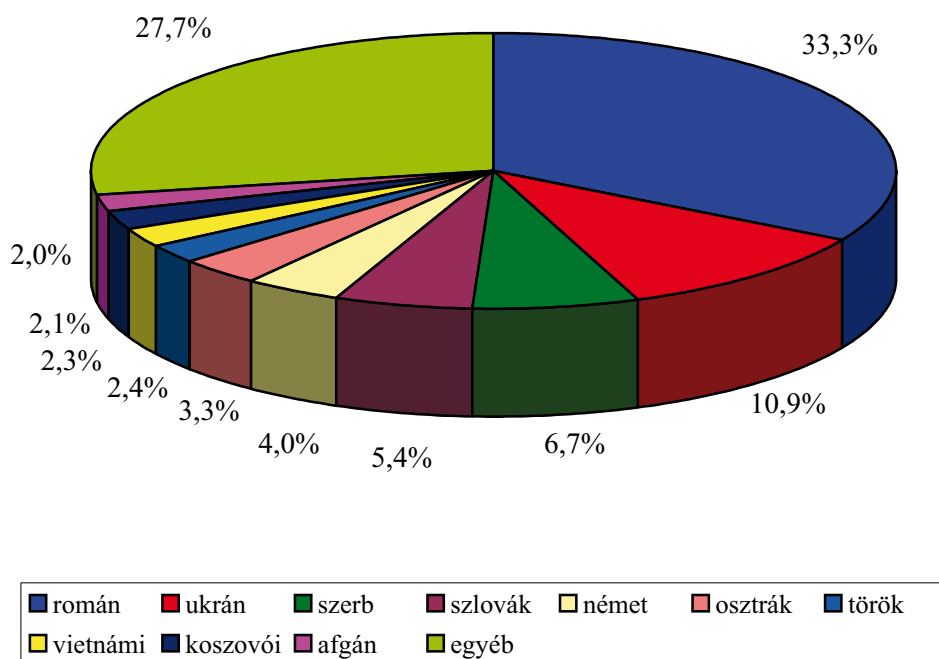


¹ Nem állampolgárság-, hanem határállomás-függő a nyilvántartás. Az osztrák, szlovák és a szlovén határszakaszon nincsen határnyilvántartás. Ferihegyen is hasonló a helyzet. A schengeni országból jöveket már nem ellenőrzik, bármilyen is az állampolgárságuk.

Az abszolút számokat tekintve a legtöbb – 1387 – regisztrált bűnelkövető Romániából érkezett. Ukrajnából 453, Szerbiából 279, Szlovákiából 227, Németországból 165, Ausztriából 137, Törökországból 100, Vietnámból 95, Koszovóból 89, Afganisztánból 82 olyan személy jött hazánkba, aki bűncselekményt követett el.

A Magyarországon bűncselekményt elkövetők százalékos megoszlása állampolgárság szerint a 2010. évben

2. sz. ábra



A BŰNCSELEKMÉNYEK NÉHÁNY JELLEMZŐJE

Az egy külföldi bűnelkövetőre jutó bűncselekmények száma 1,8, az előző évvel megegyező volt.

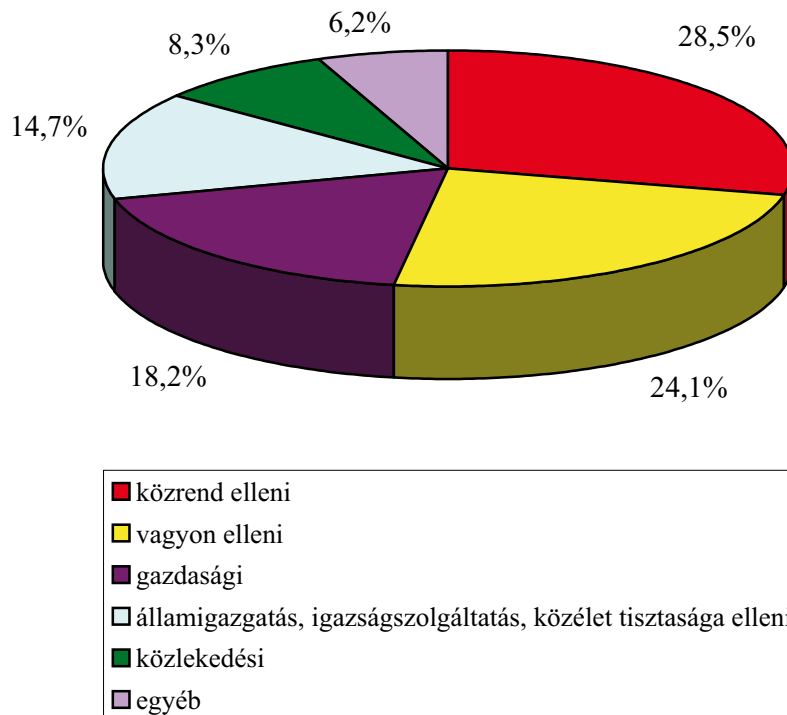
A bűnözés alakulását – a bűnelkövetők állampolgársága szerint – vizsgálva azt tapasztaljuk, hogy a román bűnelkövetők száma 1293-ról 1387-re (7,3%-kal) nőtt, az ukrán bűnelkövetőké 433-ról 453-ra (4,6%-kal) növekedett. A románok által elkövetett bűncselekmények száma 1970-ről 3097-re (57,2%-kal), az ukránoké pedig 647-ről 713-ra (10,2%-kal) nőtt.

Általánosságban megállapítható, hogy 2010-ben mind a regisztrált külföldi bűnelkövetők, mind az általuk elkövetett bűncselekmények száma kisebb mértékben nőtt a 2009. év adataihoz viszonyítva.

A regisztrált bűncselekmények összetétele lényegében nem változott a 2009. évhez képest. A legnagyobb arányt 2010-ben a közrend elleni bűncselekmények képviselik, ezt követik a vagyon elleni bűncselekmények, tehát a 2009-es sorrend az első két helyen megváltozott. Harmadik helyen továbbra is a gazdasági bűncselekmények állnak. A legtöbb vagyon elleni bűncselekményt a román, szlovák és vietnámi állampolgárságú bűnelkövetők valósították meg. A közrend elleni bűncselekményeket legnagyobb arányban az román és ukrán állampolgárságú bűnelkövetők követték el, de viszonylag magas a szerb és szlovák állampolgárságú bűnelkövetők száma is. E kategórián belül a különböző okirat-hamisítások a leggyakoribbak. A közlekedési bűncselekményeket leginkább a románok követték el, de viszonylag magas volt a német és szlovák állampolgárok által megvalósított ilyen bűncselekmények száma is. A gazdasági bűncselekményeket túlnyomórészt román, ukrán és vietnámi elkövetők valósították meg.

A külföldi állampolgárok által elkövetett bűncselekmények megoszlása 2010. évben

3. sz. ábra



A KÜLFÖLDIEK MAGYARORSZÁGON ELKÖVETETT BŰNCSELEKMÉNYEINEK TERÜLETI MEGOSZLÁSA

2010-ben a külföldiek által megvalósított regisztrált bűncselekmények 29,6%-át a fővárosban követték el. Csongrád megye került a második helyre 16,2%-os aránnyal, szorosan mögötte Szabolcs-Szatmár-Bereg megye 9,5%-kal. Győr-Moson-Sopron megyében 7,6%, Bács-Kiskun megyében 4,8% az arány. A többi megyében kisebb a külföldiek által elkövetett bűncselekmények aránya, a legalacsonyabb Heves (0,6%), Nógrád (0,9%) valamint Fejér és Jász-Nagykun-Szolnok (1-1%) megyékben.

A fővárosban elkövetett regisztrált bűncselekményeken belül a legnagyobb számban a vagyon elleni bűncselekmények fordultak elő (930), de jelentős a közrend elleni bűncselekmények száma is (510). Az előbbi a fővárosban regisztrált 2193 bűncselekmény 42,4%-a, az utóbbi pedig 23,3%-a.

A Budapesten elkövetett regisztrált bűncselekmények száma 3292-ről 2193-re, 33,4%-kal csökkent. A főbb bűncselekménycsoportok közül a közrend elleniek 31,5%-kal, a gazdaságiak 56,4%-kal, a vagyon elleniek 24,8%-kal csökkentek.

A külföldi bűnelkövetők által a 2009–2010. években megvalósított bűncselekmények területi megoszlásának részletesebb adatairól a 16. számú tábla tájékoztat.

A KÜLFÖLDIEKKEL SZEMBEN ALKALMAZOTT KÉNYSZERINTÉZKEDÉSEK, VALAMINT A FELELŐSSÉGRE VONÁS ALAKULÁSA

2009-ben 655, 2010-ben 581 külföldi bűnelkövetővel szemben alkalmaztak személyi szabadságot korlátozó kényszerintézkedést.

Döntően az államigazgatás, az igazságszolgáltatás és a közélet tisztasága elleni (182), a vagyon elleni (168), és a közrend elleni (126) bűncselekmények kategóriájában került sor a személyi szabadság korlátozására.

2009-ben 3985 külföldi bűnelkövetőből 310 (7,8%), 2010-ben 4170-ből 318 személyt (7,6%) helyeztek a bíróságok előzetes letartóztatásba.

A külföldi bűnelkövetők egy részét saját illetékes bíróságaik vonják felelőségre, míg jelentős részük cselekményét a magyar hatóságok bírálják el.

Hatóságaink 2010-ben 4170 külföldi bűnelkövetővel szemben fejezték be az eljárást, és ebből ügyészségeink 3203 személyt vádoltak meg (76,8%).

Bíróságaink az elmúlt esztendőben 959 külföldivel szemben szabtak ki határozott tartamú szabadságvesztést, de ebből 746 esetben (77,8%) a végrehajtást felfüggesztették. Pénzbüntetést szabtak ki 1114 (42,1%) külföldi bűnelkövetővel szemben.

A KÜLFÖLDI SÉRTETTEK SZÁMÁNAK ALAKULÁSA

Magyarországon a 2010. évben 7793 külföldi állampolgár sérelmére elkövetett bűncselekményt regisztráltak. 2009-ben ez a szám 5114 volt. (A növekedés 52,4%.)

Hazánkban elsősorban vagyon elleni (84,2%) bűncselekményeket követtek el külföldiek sérelmére. E bűncselekmények legnagyobb részét (62,0%) a lopások képezték, de viszonylag magas a sérelmükre elkövetett betöréses lopások száma is (921).

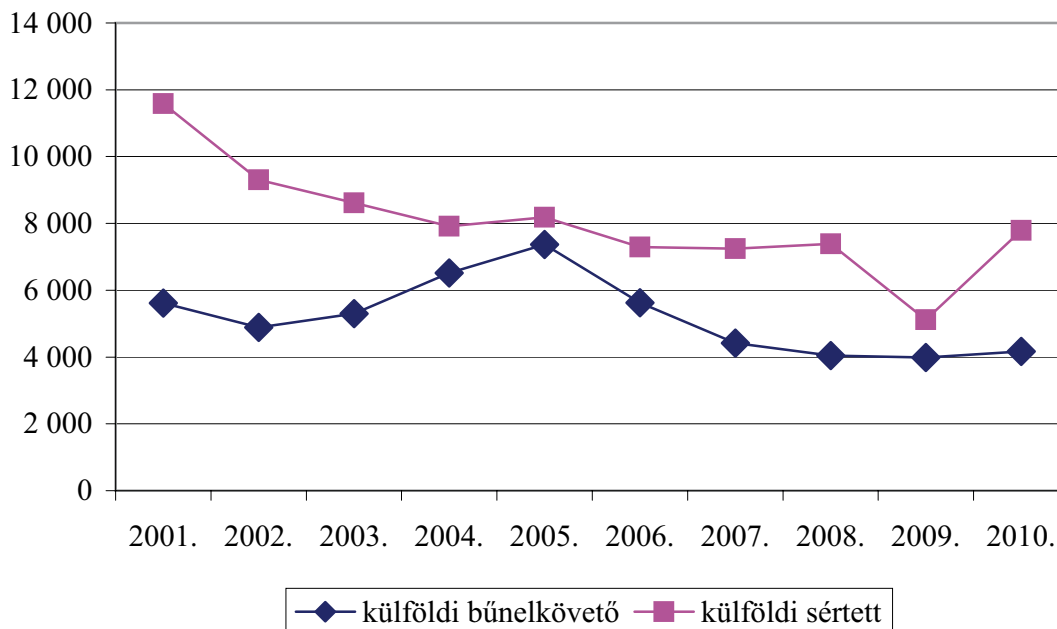
A külföldiek jellemzően magyar bűnelkövetők célpontjai, de nemritkán saját honfitársaik áldozataivá válnak. 2010-ben a hollandok, az Egyesült Királyságból érkezők, a lengyelek és a franciák gyakorlatilag csak a sértetti oldalon jelennek meg. Ezekből az országokból csak ritkán találunk bűnelkövetőket.

A német és az osztrák állampolgároknál egyaránt fellelhetünk bűnelkövetőket és sértetteket, de az utóbbiak száma meghaladja az előbbieket. 2010-ben 165 német bűnelkövetőt és 1533 sértettet, valamint 592 osztrák sértettet és 137 osztrák bűnelkövetőt regisztráltunk. Keleti és délkeleti szomszédainknál fordított a helyzet, mert Romániából és Ukrajnából érkezők között több bűnelkövetőt találunk, mint sértettet. Az elmúlt esztendőben Ukrajnából 453 bűnelkövető érkezett, míg a sértetteket illetően Ukrajna nincs a kiemelt (a legtöbb regisztrált sértettet felmutató) országok között. Romániából 1192 sértett és 1387 bűnelkövető érkezett.

Északi szomszédunktól, Szlovákiából 2009-ben közel azonos számú sértett és bűnelkövető érkezett, míg 2010-ben lényegesen magasabb a Szlovákiából érkezett sértettek száma, mint a bűnelkövetőké (413 sértett és 227 bűnelkövető).

Külföldi sértettek és bűnelkövetők számának alakulása a 2001–2010. években

4. sz. ábra (készült az 1/A. és 1/B. sz. táblák alapján)



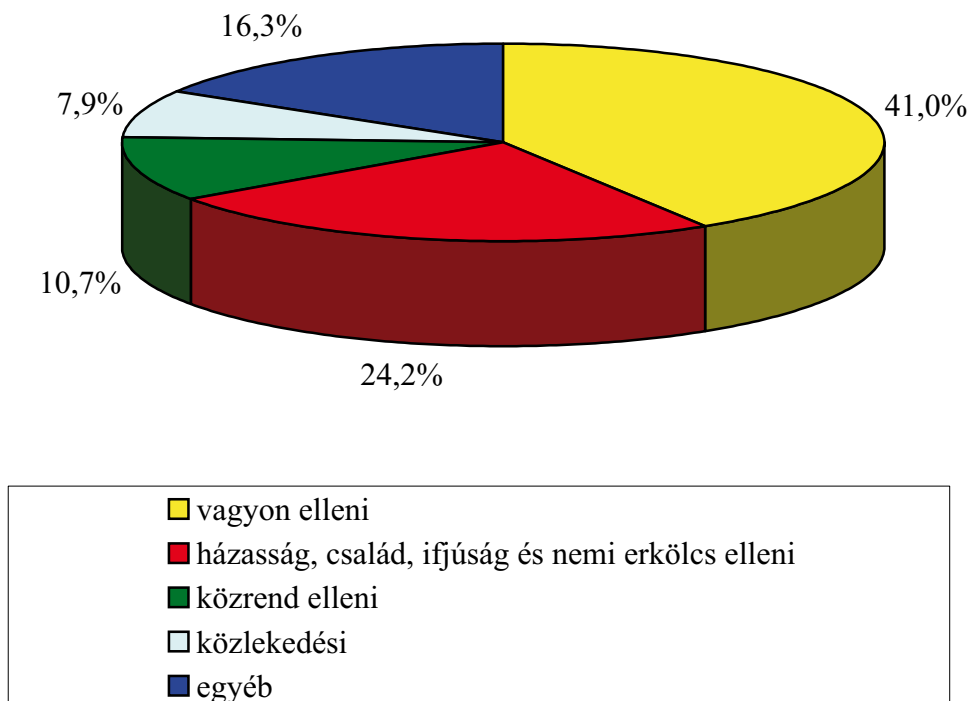
A MAGYAR ÁLLAMPOLGÁROK BŰNÖZÉSE KÜLFÖLDÖN

A külföldre utazó, vagy ott tartózkodó magyar állampolgárok közül 2009-ben 143-an, 2010-ben 119-en követtek el olyan bűncselekményt, amelyről a magyar hatóságok tudomást szereztek, illetve amelyet felajánlottak a hazai bűnüldöző hatóságoknak (Btk. 3. §).

A regisztrált magyar bűnelkövetők cselekményeik 24,7%-át Ausztriában, 15,2%-át Olaszországban, 11,2%-át Szlovákiában követték el. A többi, általában külföldön elkövetett bűncselekmény száma egyenként nem vagy alig éri el a 10-et.

A 2010-ben külföldön bűncselekményt elkövető magyar állampolgárok bűncselekménycsoportok szerinti százalékos megoszlását a következő ábra szemlélteti:

5. sz. ábra



2010-ben a magyar állampolgárságú bűnelkövetők legnagyobb része, 44,5%-a vagyon elleni bűncselekményt követett el, a kategórián belül legnagyobb arányban lopást követtek el. A következő két legnagyobb kategória a közrend elleni (12,6%), a közlekedési (11,8%) és a házasság, a család, az ifjúság és a nemi erkölcs elleni bűncselekmények (10,1%).

A 2009. évhez viszonyítva megállapítható, hogy a bűnelkövetők száma 143-ról 119-re (16,8%-kal) csökkent, míg az általuk elkövetett bűncselekmények száma nagyobb arányban, 383-ról 178-ra, több mint a felével, 53,5%-kal csökkent.

II.

A KÜLFÖLDI ÁLLAMPOLGÁRSÁGÚ BŰNELKÖVETŐK FONTOSABB ADATAI

**Külföldi állampolgárságú bűnelkövetők számának alakulása
a 2001–2010. években**

1/A. számú tábla

| Év | Ismertté vált, illetve regisztrált külföldi állampolgárságú bűnelkövető | Ha 2001. év = 100% |
|-----------|--|-------------------------------|
| 2001. | 5 620 | 100,0% |
| 2002. | 4 887 | 87,0% |
| 2003. | 5 301 | 94,3% |
| 2004. | 6 513 | 115,9% |
| 2005. | 7 366 | 131,1% |
| 2006. | 5 626 | 100,1% |
| 2007. | 4 420 | 78,6% |
| 2008. | 4 046 | 72,0% |
| 2009. | 3 985 | 70,9% |
| 2010. | 4 170 | 74,2% |

**Külföldi állampolgárságú sértettek számának alakulása
a 2001–2010. években**

1/B. számú tábla

| Év | Külföldi állampolgárságú sértettek összesen | Ha 2001. év = 100% |
|-----------|--|-------------------------------|
| 2001. | 11 589 | 100,0% |
| 2002. | 9 309 | 80,3% |
| 2003. | 8 612 | 74,3% |
| 2004. | 7 914 | 68,3% |
| 2005. | 8 181 | 70,6% |
| 2006. | 7 292 | 62,9% |
| 2007. | 7 245 | 62,5% |
| 2008. | 7 390 | 63,8% |
| 2009. | 5 114 | 44,1% |
| 2010. | 7 793 | 67,2% |

2. számú tábla

A kiemelt külföldi állampolgárságú bűnelkövetők állampolgárság és nemek szerinti megoszlása bűnözési rangsor szerint a 2009–2010. években

| RANGSOR | 2009. évben | | | | | | 2010. évben | | | | | | | | |
|-----------------|-------------|------|---------------------|-------------|---------------|-------------|---------------|-------------|---------------|-------------|---------------|-------------|---------------|-------------|---------------|
| | külföldi | | | férfi | | | női | | | férfi | | | női | | |
| | bűnelkövető | | bűncselekmény száma | bűnelkövető | bűncselekmény | bűnelkövető | bűncselekmény | bűnelkövető | bűncselekmény | bűnelkövető | bűncselekmény | bűnelkövető | bűncselekmény | bűnelkövető | bűncselekmény |
| | száma | %-a | | | | | | | | | | | | | |
| 1. Románia | 1 293 | 32,4 | 1 970 | 1 139 | 1 776 | 154 | 194 | 1387 | 33,3 | 3097 | 1195 | 2626 | 192 | 471 | |
| 2. Ukrajna | 433 | 10,9 | 647 | 285 | 384 | 148 | 263 | 453 | 10,9 | 713 | 332 | 512 | 121 | 201 | |
| 3. Szerbia | 280 | 7,0 | 331 | 254 | 306 | 26 | 25 | 279 | 6,7 | 462 | 263 | 438 | 16 | 24 | |
| 4. Szlovákia | 232 | 5,8 | 587 | 187 | 284 | 45 | 303 | 227 | 5,4 | 333 | 187 | 285 | 40 | 48 | |
| 5. Németország | 133 | 3,3 | 157 | 120 | 139 | 13 | 18 | 165 | 4,0 | 231 | 145 | 206 | 20 | 25 | |
| 6. Ausztria | 140 | 3,5 | 153 | 127 | 139 | 13 | 14 | 137 | 3,3 | 191 | 124 | 176 | 13 | 15 | |
| 7. Törökország | 77 | 1,9 | 80 | 74 | 77 | 3 | 3 | 100 | 2,4 | 156 | 93 | 148 | 7 | 8 | |
| 8. Vietnám | 171 | 4,3 | 470 | 125 | 336 | 46 | 134 | 95 | 2,3 | 276 | 71 | 197 | 24 | 79 | |
| 9. Koszovó | 86 | 2,2 | 80 | 78 | 73 | 8 | 7 | 89 | 2,1 | 114 | 85 | 108 | 4 | 6 | |
| 10. Afganisztán | 18 | 0,5 | 17 | 17 | 17 | 1 | – | 82 | 2,0 | 97 | 79 | 94 | 3 | 3 | |

*Megjegyzés: Egy bűncselekménynek több elkövetője is lehet
Rangsor: A tárgyévi bűnelkövetői sorrend*

3. számú tábla

Külföldi állampolgárságú bűnelkövetők megoszlása földrészenként a 2009–2010. években

| Földrész | 2009. évben | | 2010. évben | |
|------------------------|--------------------|-------|--------------------|-----|
| | Bűnelkövetők száma | % | Bűnelkövetők száma | % |
| Európa | 3375 | 84,7 | 3547 | 85 |
| Ázsia | 489 | 12,3 | 439 | 11 |
| Afrika | 91 | 2,3 | 146 | 4 |
| Amerika | 29 | 0,7 | 31 | 1 |
| Ausztrália és Óceánia | – | 0,0 | 3 | 0 |
| Hontalan v. ismeretlen | – | 0,0 | 4 | 0 |
| Összesen | 3985 | 100,0 | 4170 | 100 |

III.

A KÜLFÖLDI ÁLLAMPOLGÁRSÁGÚ BŰNELKÖVETŐK ÁLTAL MEGVALÓSÍTOTT BŰNCSELEKMÉNYEK STRUKTÚRÁJA

4. számú tábla

Külföldi állampolgárságú bűnelkövetők és az általuk megvalósított bűncselekmények száma és megoszlása bűncselekménycsoportonként és egyes kiemelt bűncselekményekben a 2009–2010. években

| | 2009. évben | | | | 2010. évben | | | |
|--|-----------------------|--------------|------------------|--------------|-----------------------|--------------|------------------|--------------|
| | külföldi bűnelkövetők | | bűn-cselekmények | | külföldi bűnelkövetők | | bűn-cselekmények | |
| | száma | %-a | száma | %-a | száma | %-a | száma | %-a |
| Külföldi állampolgárságú bűnelkövetők által megvalósított összes bűncselekmény | 3 985 | 100,0 | 7 267 | 100,0 | 4 170 | 100,0 | 7 402 | 100,0 |
| Ebből: | | | | | | | | |
| A) Állam és emberiség elleni bűncselekmények | – | 0,0 | – | 0,0 | – | 0,0 | – | 0,0 |
| B) Személy elleni bűncselekmények | 201 | 5,0 | 285 | 3,9 | 204 | 4,9 | 387 | 5,2 |
| ebből: | | | | | | | | |
| – szándékos emberölés | 8 | 0,2 | 6 | 0,1 | 13 | 0,3 | 12 | 0,2 |
| – szándékos testi sértés | 121 | 3,0 | 177 | 2,4 | 127 | 3,0 | 240 | 3,2 |
| ebből: | | | | | | | | |
| – súlyos testi sértés | 105 | 2,6 | 124 | 1,7 | 119 | 2,9 | 150 | 2,0 |
| C) Közlekedési bűncselekmények | 628 | 15,8 | 660 | 9,1 | 591 | 14,2 | 616 | 8,3 |
| ebből | | | | | | | | |
| – közúti baleset okozása | 573 | 14,4 | 601 | 8,3 | 552 | 13,2 | 576 | 7,8 |
| – ittas járművezetés | 325 | 8,2 | 342 | 4,7 | 333 | 8,0 | 340 | 4,6 |
| D) A házasság, a család, az ifjúság és a nemi erkölcs elleni bűncselekmények | 43 | 1,1 | 61 | 0,8 | 41 | 1,0 | 70 | 0,9 |
| E) Az államigazgatás, az igazság- szolgáltatás és a közélet tisztasága elleni bűncselekmények | 520 | 13,0 | 513 | 7,1 | 554 | 13,3 | 1 088 | 14,7 |
| ebből: | | | | | | | | |
| – embercsempészés | 160 | 4,0 | 124 | 1,7 | 128 | 3,1 | 101 | 1,4 |
| – beutazási és tartózkodási tilalom megsértése | 265 | 6,6 | 286 | 3,9 | 324 | 7,8 | 856 | 11,6 |
| F) Közrend elleni bűncselekmények | 1 039 | 26,1 | 1 931 | 26,6 | 1 228 | 29,4 | 2 111 | 28,5 |
| ebből: | | | | | | | | |
| – garázdaság | 235 | 5,9 | 176 | 2,4 | 296 | 7,1 | 246 | 3,3 |
| – okirat-hamisítás* | 633 | 15,9 | 1 564 | 21,5 | 666 | 16,0 | 161 | 2,2 |
| – visszaélés kábítószerrel | 105 | 2,6 | 118 | 1,6 | 148 | 3,5 | 1 234 | 16,7 |
| G) Gazdasági bűncselekmények | 758 | 19,0 | 1 706 | 23,5 | 628 | 15,1 | 1 346 | 18,2 |
| ebből: | | | | | | | | |
| – csempészet | 217 | 5,4 | 215 | 3,0 | 212 | 5,1 | 200 | 2,7 |
| H) Vagyon elleni bűncselekmények | 796 | 20,0 | 2 111 | 29,0 | 924 | 22,2 | 1 784 | 24,1 |
| ebből: | | | | | | | | |
| – lopás | 442 | 11,1 | 578 | 8,0 | 488 | 11,7 | 594 | 8,0 |
| – betöréses lopás | 41 | 1,0 | 85 | 1,2 | 47 | 1,1 | 82 | 1,1 |
| – jármű önkényes elvétele | 15 | 0,4 | 20 | 0,3 | 17 | 0,4 | 16 | 0,2 |
| – szerzői vagy szerzői joghoz kapcsolódó jogok megsértése | 75 | 1,9 | 387 | 5,3 | 41 | 1,0 | 505 | 6,8 |

* magában foglalja a magánokirat-hamisítás vétségét és a közokirat-hamisítás büntetettét

5. számú tábla

Román állampolgárságú bűnelkövetők és az általuk megvalósított bűncselekmények száma és megoszlása
bűncselekménycsoportonként és egyes kiemelt bűncselekményekben
a 2009–2010. években

| | 2009. évben | | | | 2010. évben | | | |
|--|-------------------|--------------|----------------------|--------------|-------------------|--------------|----------------------|--------------|
| | bűn- elkövetők | | bűn- cselekmények | | bűn- elkövetők | | bűn- cselekmények | |
| | száma | %-a | száma | %-a | száma | %-a | száma | %-a |
| Román állampolgárságú bűnelkövetők által megvalósított összes bűncselekmény | 1 293 | 100,0 | 1 970 | 100,0 | 1 387 | 100,0 | 3 097 | 100,0 |
| Ebből: | | | | | | | | |
| A) Állam és emberiség elleni bűncselekmények | – | 0,0 | – | 0,0 | – | 0,0 | – | 0,0 |
| B) Személy elleni bűncselekmények | 103 | 8,0 | 146 | 7,4 | 103 | 7,4 | 191 | 6,2 |
| ebből: | | | | | | | | |
| – szándékos emberölés | 5 | 0,4 | 4 | 0,2 | 12 | 0,9 | 11 | 0,4 |
| – szándékos testi sértés | 76 | 5,9 | 104 | 5,3 | 62 | 4,5 | 114 | 3,7 |
| ebből: | | | | | | | | |
| – súlyos testi sértés | 66 | 5,1 | 73 | 3,7 | 58 | 4,2 | 70 | 2,3 |
| C) Közlekedési bűncselekmények | 206 | 15,9 | 222 | 11,3 | 212 | 15,3 | 218 | 7,0 |
| ebből | | | | | | | | |
| – közúti baleset okozása | 196 | 15,2 | 211 | 10,7 | 203 | 14,6 | 209 | 6,7 |
| – ittas járművezetés | 115 | 8,9 | 122 | 6,2 | 114 | 8,2 | 114 | 3,7 |
| D) A házasság, a család, az ifjúság és a nemi erkölcs elleni bűncselekmények | 24 | 1,9 | 38 | 1,9 | 19 | 1,4 | 28 | 0,9 |
| E) Az államigazgatás, az igazság- szolgáltatás és a közélet tisztasága elleni bűncselekmények | 72 | 5,6 | 67 | 3,4 | 59 | 4,3 | 66 | 2,1 |
| ebből: | | | | | | | | |
| – embercsempészés | 25 | 1,9 | 19 | 1,0 | 22 | 1,6 | 15 | 0,5 |
| – beutazási és tartózkodási tilalom megsértése | 5 | 0,4 | 11 | 0,6 | 4 | 0,3 | 7 | 0,2 |
| F) Közrend elleni bűncselekmények | 262 | 20,3 | 615 | 31,2 | 345 | 24,9 | 910 | 29,4 |
| ebből: | | | | | | | | |
| – garázdaság | 92 | 7,1 | 68 | 3,5 | 122 | 8,8 | 102 | 3,3 |
| – okirat-hamisítás* | 154 | 11,9 | 525 | 26,6 | 160 | 11,5 | 396 | 12,8 |
| – visszaélés kábítószerrel | 5 | 0,4 | 5 | 0,3 | 8 | 0,6 | 10 | 0,3 |
| G) Gazdasági bűncselekmények | 256 | 19,8 | 333 | 16,9 | 152 | 11,0 | 707 | 22,8 |
| ebből: | | | | | | | | |
| – csempészet | 6 | 0,5 | 6 | 0,3 | 3 | 0,2 | 3 | 0,1 |
| H) Vagyon elleni bűncselekmények | 370 | 28,6 | 549 | 27,9 | 497 | 35,8 | 977 | 31,5 |
| ebből: | | | | | | | | |
| – lopás | 231 | 17,9 | 239 | 12,1 | 285 | 20,5 | 318 | 10,3 |
| – betöréses lopás | 23 | 1,8 | 61 | 3,1 | 24 | 1,7 | 46 | 1,5 |
| – jármű önkényes elvétele | 13 | 1,0 | 14 | 0,7 | 12 | 0,9 | 12 | 0,4 |
| – szerzői vagy szerzői joghoz kapcsolódó jogok megsértése | 5 | 0,4 | 102 | 5,2 | 4 | 0,3 | 307 | 9,9 |

* magában foglalja a magánokirat-hamisítás vétségét és a közokirat-hamisítás büntetettét

6. számú tábla

**Ukrán állampolgárságú bűnelkövetők és az általuk megvalósított bűncselekmények száma és megoszlása
bűncselekménycsoportonként és egyes kiemelt bűncselekményekben
a 2009–2010. években**

| | 2009. évben | | | | 2010. évben | | | |
|--|-------------------|--------------|----------------------|--------------|-------------------|--------------|----------------------|--------------|
| | bűn- elkövetők | | bűn- cselekmények | | bűn- elkövetők | | bűn- cselekmények | |
| | száma | %-a | száma | %-a | száma | %-a | száma | %-a |
| Ukrán állampolgárságú bűnelkövetők által megvalósított összes bűncselekmény | 433 | 100,0 | 647 | 100,0 | 453 | 100,0 | 713 | 100,0 |
| Ebből: | | | | | | | | |
| A) Állam és emberiség elleni bűncselekmények | – | 0,0 | – | 0,0 | – | 0,0 | – | 0,0 |
| B) Személy elleni bűncselekmények | 13 | 3,0 | 18 | 2,8 | 11 | 2,4 | 25 | 3,5 |
| ebből: | | | | | | | | |
| – szándékos emberölés | 2 | 0,5 | 1 | 0,2 | – | 0,0 | – | 0,0 |
| – szándékos testi sértés | 7 | 1,6 | 10 | 1,5 | 9 | 2,0 | 18 | 2,5 |
| ebből: | | | | | | | | |
| – súlyos testi sértés | 6 | 1,4 | 7 | 1,1 | 8 | 1,8 | 13 | 1,8 |
| C) Közlekedési bűncselekmények | 21 | 4,8 | 23 | 3,6 | 27 | 6,0 | 31 | 4,3 |
| ebből | | | | | | | | |
| – közúti baleset okozása | 21 | 4,8 | 22 | 3,4 | 27 | 6,0 | 31 | 4,3 |
| – ittas járművezetés | 13 | 3,0 | 13 | 2,0 | 16 | 3,5 | 17 | 2,4 |
| D) A házasság, a család, az ifjúság és a nemi erkölcs elleni bűncselekmények | 1 | 0,2 | 1 | 0,2 | 2 | 0,4 | 7 | 1,0 |
| E) Az államigazgatás, az igazság- szolgáltatás és a közélet tisztasága elleni bűncselekmények | 56 | 12,9 | 54 | 8,3 | 68 | 15,0 | 300 | 42,1 |
| ebből: | | | | | | | | |
| – embercsempészés | 13 | 3,0 | 10 | 1,5 | 13 | 2,9 | 10 | 1,4 |
| – beutazási és tartózkodási tilalom megsértése | 39 | 9,0 | 40 | 6,2 | 48 | 10,6 | 283 | 39,7 |
| F) Közrend elleni bűncselekmények | 182 | 42,0 | 321 | 49,6 | 128 | 28,3 | 146 | 20,5 |
| ebből: | | | | | | | | |
| – garázdaság | 14 | 3,2 | 14 | 2,2 | 10 | 2,2 | 7 | 1,0 |
| – okirat-hamisítás* | 158 | 36,5 | 297 | 45,9 | 107 | 23,6 | 126 | 17,7 |
| – visszaélés kábítószerrel | 3 | 0,7 | 3 | 0,5 | 6 | 1,3 | 7 | 1,0 |
| G) Gazdasági bűncselekmények | 123 | 28,4 | 124 | 19,2 | 177 | 39,1 | 152 | 21,3 |
| ebből: | | | | | | | | |
| – csempészet | 72 | 16,6 | 69 | 10,7 | 85 | 18,8 | 75 | 10,5 |
| H) Vagyon elleni bűncselekmények | 37 | 8,5 | 106 | 16,4 | 40 | 8,8 | 52 | 7,3 |
| ebből: | | | | | | | | |
| – lopás | 21 | 4,8 | 65 | 10,0 | 26 | 5,7 | 31 | 4,3 |
| – betöréses lopás | 2 | 0,5 | 2 | 0,3 | 2 | 0,4 | 4 | 0,6 |
| – jármű önkényes elvétele | 2 | 0,5 | 2 | 0,3 | 1 | 0,2 | 1 | 0,1 |
| – szerzői vagy szerzői joghoz kapcsolódó jogok megsértése | 4 | 0,9 | 28 | 4,3 | 3 | 0,7 | 3 | 0,4 |

* magában foglalja a magánokirat-hamisítás vétségét és a közokirat-hamisítás büntetést

7. számú tábla

Szerb állampolgárságú bűnelkövetők és az általuk megvalósított bűncselekmények száma és megoszlása
bűncselekménycsoportonként és egyes kiemelt bűncselekményekben
a 2009–2010. években

| | 2009. évben | | | | 2010. évben | | | |
|--|-------------------|--------------|----------------------|--------------|-------------------|--------------|----------------------|--------------|
| | bűn- elkövetők | | bűn- cselekmények | | bűn- elkövetők | | bűn- cselekmények | |
| | száma | %-a | száma | %-a | száma | %-a | száma | %-a |
| Szerb állampolgárságú bűnelkövetők által megvalósított összes bűncselekmény | 280 | 100,0 | 331 | 100,0 | 279 | 100,0 | 462 | 100,0 |
| Ebből: | | | | | | | | |
| A) Állam és emberiség elleni bűncselekmények | – | 0,0 | – | 0,0 | – | 0,0 | – | 0,0 |
| B) Személy elleni bűncselekmények | 5 | 1,8 | 8 | 2,4 | 5 | 1,8 | 8 | 1,7 |
| ebből: | | | | | | | | |
| – szándékos emberölés | – | 0,0 | – | 0,0 | – | 0,0 | – | 0,0 |
| – szándékos testi sértés | 2 | 0,7 | 3 | 0,9 | 3 | 1,1 | 6 | 1,3 |
| ebből: | | | | | | | | |
| – súlyos testi sértés | 1 | 0,4 | 1 | 0,3 | 3 | 1,1 | 4 | 0,9 |
| C) Közlekedési bűncselekmények | 13 | 4,6 | 15 | 4,5 | 12 | 4,3 | 12 | 2,6 |
| ebből | | | | | | | | |
| – közúti baleset okozása | 12 | 4,3 | 14 | 4,2 | 12 | 4,3 | 12 | 2,6 |
| – ittas járművezetés | 3 | 1,1 | 5 | 1,5 | 8 | 2,9 | 8 | 1,7 |
| D) A házasság, a család, az ifjúság és a nemi erkölcs elleni bűncselekmények | – | 0,0 | – | 0,0 | 3 | 1,1 | 3 | 0,6 |
| E) Az államigazgatás, az igazság- szolgáltatás és a közélet tisztasága elleni bűncselekmények | 115 | 41,1 | 108 | 32,6 | 97 | 34,8 | 223 | 48,3 |
| ebből: | | | | | | | | |
| – embercsempészés | 36 | 12,9 | 26 | 7,9 | 21 | 7,5 | 19 | 4,1 |
| – beutazási és tartózkodási tilalom megsértése | 74 | 26,4 | 76 | 23,0 | 71 | 25,4 | 195 | 42,2 |
| F) Közrend elleni bűncselekmények | 54 | 19,3 | 84 | 25,4 | 86 | 30,8 | 122 | 26,4 |
| ebből: | | | | | | | | |
| – garázdaság | 1 | 0,4 | 1 | 0,3 | 6 | 2,2 | 6 | 1,3 |
| – okirat-hamisítás* | 43 | 15,4 | 73 | 22,1 | 67 | 24,0 | 99 | 21,4 |
| – visszaélés kábítószerrel | 4 | 1,4 | 4 | 1,2 | 12 | 4,3 | 14 | 3,0 |
| G) Gazdasági bűncselekmények | 78 | 27,9 | 97 | 29,3 | 61 | 21,9 | 58 | 12,6 |
| ebből: | | | | | | | | |
| – csempészet | 66 | 23,6 | 64 | 19,3 | 53 | 19,0 | 51 | 11,0 |
| H) Vagyon elleni bűncselekmények | 15 | 5,4 | 19 | 5,7 | 15 | 5,4 | 36 | 7,8 |
| ebből: | | | | | | | | |
| – lopás | 7 | 2,5 | 11 | 3,3 | 10 | 3,6 | 24 | 5,2 |
| – betöréses lopás | – | 0,0 | – | 0,0 | 1 | 0,4 | 3 | 0,6 |
| – jármű önkényes elvétele | – | 0,0 | 1 | 0,3 | – | 0,0 | – | 0,0 |
| – szerzői vagy szerzői joghoz kapcsolódó jogok megsértése | 1 | 0,4 | 1 | 0,3 | – | 0,0 | – | 0,0 |

* magában foglalja a magánokirat-hamisítás vétségét és a közokirat-hamisítás büntetettét

8. számú tábla

Szlovák állampolgárságú bűnelkövetők és az általuk megvalósított bűncselekmények száma és megoszlása bűncselekménycsoportonként és egyes kiemelt bűncselekményekben a 2009–2010. években

| | 2009. évben | | | | 2010. évben | | | |
|--|--------------|--------------|-----------------|--------------|--------------|--------------|-----------------|--------------|
| | bűnelkövetők | | bűncselekmények | | bűnelkövetők | | bűncselekmények | |
| | száma | %-a | száma | %-a | száma | %-a | száma | %-a |
| Szlovák állampolgárságú bűnelkövetők által megvalósított összes bűncselekmény | 232 | 100,0 | 587 | 100,0 | 227 | 100,0 | 333 | 100,0 |
| Ebből: | | | | | | | | |
| A) Állam és emberiség elleni bűncselekmények | – | 0,0 | – | 0,0 | – | 0,0 | – | 0,0 |
| B) Személy elleni bűncselekmények | 9 | 3,9 | 18 | 3,1 | 4 | 1,8 | 11 | 3,3 |
| ebből: | | | | | | | | |
| – szándékos emberölés | 1 | 0,4 | 1 | 0,2 | – | 0,0 | – | 0,0 |
| – szándékos testi sértés | 3 | 1,3 | 8 | 1,4 | 3 | 1,3 | 8 | 2,4 |
| ebből: | | | | | | | | |
| – súlyos testi sértés | 3 | 1,3 | 5 | 0,9 | 2 | 0,9 | 5 | 1,5 |
| C) Közlekedési bűncselekmények | 54 | 23,3 | 57 | 9,7 | 50 | 22,0 | 52 | 15,6 |
| ebből | | | | | | | | |
| – közúti baleset okozása | 51 | 22,0 | 52 | 8,9 | 47 | 20,7 | 49 | 14,7 |
| – ittas járművezetés | 21 | 9,1 | 23 | 3,9 | 29 | 12,8 | 30 | 9,0 |
| D) A házasság, a család, az ifjúság és a nemi erkölcs elleni bűncselekmények | – | 0,0 | 2 | 0,3 | 2 | 0,9 | 4 | 1,2 |
| E) Az államigazgatás, az igazságszolgáltatás és a közélet tisztasága elleni bűncselekmények | 16 | 6,9 | 18 | 3,1 | 14 | 6,2 | 12 | 3,6 |
| ebből: | | | | | | | | |
| – embercsempészás | 13 | 5,6 | 9 | 1,5 | 9 | 4,0 | 5 | 1,5 |
| – beutazási és tartózkodási tilalom megsértése | – | 0,0 | – | 0,0 | – | 0,0 | 1 | 0,3 |
| F) Közrend elleni bűncselekmények | 41 | 17,7 | 219 | 37,3 | 49 | 21,6 | 94 | 28,2 |
| ebből: | | | | | | | | |
| – garázdaság | 6 | 2,6 | 4 | 0,7 | 18 | 7,9 | 11 | 3,3 |
| – okirat-hamisítás* | 18 | 7,8 | 195 | 33,2 | 13 | 5,7 | 63 | 18,9 |
| – visszaélés kábítószerrel | 11 | 4,7 | 12 | 2,0 | 14 | 6,2 | 16 | 4,8 |
| G) Gazdasági bűncselekmények | 16 | 6,9 | 126 | 21,5 | 22 | 9,7 | 33 | 9,9 |
| ebből: | | | | | | | | |
| – csempészet | 1 | 0,4 | 1 | 0,2 | 4 | 1,8 | 2 | 0,6 |
| H) Vagyon elleni bűncselekmények | 96 | 41,4 | 147 | 25,0 | 86 | 37,9 | 127 | 38,1 |
| ebből: | | | | | | | | |
| – lopás | 78 | 33,6 | 103 | 17,5 | 59 | 26,0 | 68 | 20,4 |
| – betöréses lopás | 3 | 1,3 | 8 | 1,4 | 6 | 2,6 | 12 | 3,6 |
| – jármű önkényes elvétele | – | 0,0 | 1 | 0,2 | – | 0,0 | – | 0,0 |
| – szerzői vagy szerzői joghoz kapcsolódó jogok megsértése | 1 | 0,4 | 1 | 0,2 | – | 0,0 | – | 0,0 |

* magában foglalja a magánokirat-hamisítás vétségét és a közokirat-hamisítás büntetést

9. számú tábla

Német állampolgárságú bűnelkövetők és az általuk megvalósított bűncselekmények száma és megoszlása bűncselekménycsoportonként és egyes kiemelt bűncselekményekben a 2009–2010. években

| | 2009. évben | | | | 2010. évben | | | |
|---|-------------------|--------------|----------------------|--------------|-------------------|--------------|----------------------|--------------|
| | bűn- elkövetők | | bűn- cselekmények | | bűn- elkövetők | | bűn- cselekmények | |
| | száma | %-a | száma | %-a | száma | %-a | száma | %-a |
| Német állampolgárságú bűnelkövetők által megvalósított összes bűncselekmény | 133 | 100,0 | 157 | 100,0 | 165 | 100,0 | 231 | 100,0 |
| Ebből: | | | | | | | | |
| A) Állam és emberiség elleni bűncselekmények | – | 0,0 | – | 0,0 | – | 0,0 | – | 0,0 |
| B) Személy elleni bűncselekmények ebből: | 6 | 4,5 | 6 | 3,8 | 9 | 5,5 | 28 | 12,1 |
| – szándékos emberölés | – | 0,0 | – | 0,0 | 1 | 0,6 | 1 | 0,4 |
| – szándékos testi sértés ebből: | 4 | 3,0 | 4 | 2,5 | 5 | 3,0 | 11 | 4,8 |
| – súlyos testi sértés | 4 | 3,0 | 4 | 2,5 | 5 | 3,0 | 7 | 3,0 |
| C) Közlekedési bűncselekmények ebből | 52 | 39,1 | 52 | 33,1 | 61 | 37,0 | 64 | 27,7 |
| – közúti baleset okozása | 46 | 34,6 | 46 | 29,3 | 58 | 35,2 | 61 | 26,4 |
| – ittas járművezetés | 30 | 22,6 | 30 | 19,1 | 31 | 18,8 | 32 | 13,9 |
| D) A házasság, a család, az ifjúság és a nemi erkölcs elleni bűncselekmények | 3 | 2,3 | 3 | 1,9 | 4 | 2,4 | 14 | 6,1 |
| E) Az államigazgatás, az igazság- szolgáltatás és a közélet tisztasága elleni bűncselekmények ebből: | 9 | 6,8 | 10 | 6,4 | 8 | 4,8 | 9 | 3,9 |
| – embercsempészés | 4 | 3,0 | 3 | 1,9 | 4 | 2,4 | 4 | 1,7 |
| – beutazási és tartózkodási tilalom megsértése | 1 | 0,8 | 1 | 0,6 | – | 0,0 | – | 0,0 |
| F) Közrend elleni bűncselekmények ebből: | 18 | 13,5 | 27 | 17,2 | 35 | 21,2 | 50 | 21,6 |
| – garázdaság | 3 | 2,3 | 5 | 3,2 | 11 | 6,7 | 14 | 6,1 |
| – okirat-hamisítás* | 7 | 5,3 | 12 | 7,6 | 15 | 9,1 | 4 | 1,7 |
| – visszaélés kábítószerrel | 6 | 4,5 | 8 | 5,1 | 3 | 1,8 | 24 | 10,4 |
| G) Gazdasági bűncselekmények ebből: | 25 | 18,8 | 30 | 19,1 | 16 | 9,7 | 18 | 7,8 |
| – csempészet | 11 | 8,3 | 11 | 7,0 | 7 | 4,2 | 7 | 3,0 |
| H) Vagyon elleni bűncselekmények ebből: | 20 | 15,0 | 29 | 18,5 | 32 | 19,4 | 48 | 20,8 |
| – lopás | 5 | 3,8 | 8 | 5,1 | 6 | 3,6 | 8 | 3,5 |
| – betöréses lopás | 3 | 2,3 | 6 | 3,8 | 4 | 2,4 | 3 | 1,3 |
| – jármű önkényes elvétele | – | – | – | – | 1 | 0,6 | 1 | 0,4 |
| – szerzői vagy szerzői joghoz kapcsolódó jogok megsértése | – | 0,0 | 1 | 0,6 | – | 0,0 | 8 | 3,5 |

* magában foglalja a magánokirat-hamisítás vétségét és a közokirat-hamisítás büntetést

10. számú tábla

Osztrák állampolgárságú bűnelkövetők és az általuk megvalósított bűncselekmények száma és megoszlása bűncselekménycsoportonként és egyes kiemelt bűncselekményekben a 2009–2010. években

| | 2009. évben | | | | 2010. évben | | | |
|---|-------------------|--------------|----------------------|--------------|-------------------|--------------|----------------------|--------------|
| | bűn- elkövetők | | bűn- cselekmények | | bűn- elkövetők | | bűn- cselekmények | |
| | száma | %-a | száma | %-a | száma | %-a | száma | %-a |
| Osztrák állampolgárságú bűnelkövetők által megvalósított összes bűncselekmény | 140 | 100,0 | 153 | 100,0 | 137 | 100,0 | 191 | 100,0 |
| Ebből: | | | | | | | | |
| A) Állam és emberiség elleni bűncselekmények | – | 0,0 | – | 0,0 | – | – | – | – |
| B) Személy elleni bűncselekmények ebből: | 8 | 5,7 | 12 | 7,8 | 7 | 5,1 | 13 | 6,8 |
| – szándékos emberölés | – | 0,0 | – | 0,0 | – | – | – | – |
| – szándékos testi sértés ebből: | 3 | 2,1 | 4 | 2,6 | 3 | 2,2 | 9 | 4,7 |
| – súlyos testi sértés | 2 | 1,4 | 2 | 1,3 | 3 | 2,2 | 4 | 2,1 |
| C) Közlekedési bűncselekmények ebből | 80 | 57,1 | 80 | 52,3 | 52 | 38,0 | 55 | 28,8 |
| – közúti baleset okozása | 76 | 54,3 | 76 | 49,7 | 49 | 35,8 | 52 | 27,2 |
| – ittas járművezetés | 53 | 37,9 | 53 | 34,6 | 37 | 27,0 | 40 | 20,9 |
| D) A házasság, a család, az ifjúság és a nemi erkölcs elleni bűncselekmények | 1 | 0,7 | 1 | 0,7 | 3 | 2,2 | 3 | 1,6 |
| E) Az államigazgatás, az igazság- szolgáltatás és a közélet tisztasága elleni bűncselekmények ebből: | 10 | 7,1 | 10 | 6,5 | 11 | 8,0 | 8 | 4,2 |
| – embercsempészés | 6 | 4,3 | 6 | 3,9 | 4 | 2,9 | 2 | 1,0 |
| – beutazási és tartózkodási tilalom megsértése | – | 0,0 | – | 0,0 | – | – | – | – |
| F) Közrend elleni bűncselekmények ebből: | 18 | 12,9 | 23 | 15,0 | 40 | 29,2 | 47 | 24,6 |
| – garázdaság | 4 | 2,9 | 6 | 3,9 | 10 | 7,3 | 9 | 4,7 |
| – okirat-hamisítás* | 4 | 2,9 | 7 | 4,6 | 8 | 5,8 | 14 | 7,3 |
| – visszaélés kábítószerrel | 5 | 3,6 | 5 | 3,3 | 14 | 10,2 | 12 | 6,3 |
| G) Gazdasági bűncselekmények ebből: | 10 | 7,1 | 11 | 7,2 | 9 | 6,6 | 17 | 8,9 |
| – csempészet | 4 | 2,9 | 4 | 2,6 | 1 | 0,7 | 1 | 0,5 |
| H) Vagyon elleni bűncselekmények ebből: | 13 | 9,3 | 16 | 10,5 | 15 | 10,9 | 48 | 25,1 |
| – lopás | 3 | 2,1 | 5 | 3,3 | 4 | 2,9 | 3 | 1,6 |
| – betöréses lopás | – | 0,0 | – | 0,0 | – | – | – | – |
| – jármű önkényes elvétele | – | 0,0 | – | 0,0 | – | – | 1 | 0,5 |
| – szerzői vagy szerzői joghoz kapcsolódó jogok megsértése | – | 0,0 | – | 0,0 | – | – | – | – |

* magában foglalja a magánokirat-hamisítás vétségét és a közokirat-hamisítás büntetést

11. számú tábla

Török állampolgárságú bűnelkövetők és az általuk megvalósított bűncselekmények száma és megoszlása bűncselekménycsoportonként és egyes kiemelt bűncselekményekben a 2009–2010. években

| | 2009. évben | | | | 2010. évben | | | |
|---|-------------------|--------------|----------------------|--------------|-------------------|--------------|----------------------|--------------|
| | bűn- elkövetők | | bűn- cselekmények | | bűn- elkövetők | | bűn- cselekmények | |
| | száma | %-a | száma | %-a | száma | %-a | száma | %-a |
| Török állampolgárságú bűnelkövetők által megvalósított összes bűncselekmény | 77 | 100,0 | 80 | 100,0 | 100 | 100,0 | 156 | 100,0 |
| Ebből: | | | | | | | | |
| A) Állam és emberiség elleni bűncselekmények | – | – | – | – | – | 0,0 | – | 0,0 |
| B) Személy elleni bűncselekmények ebből: | 4 | 5,2 | 7 | 8,8 | – | 0,0 | 5 | 3,2 |
| – szándékos emberölés | – | – | – | – | – | 0,0 | – | 0,0 |
| – szándékos testi sértés ebből: | 3 | 3,9 | 5 | 6,3 | – | 0,0 | 2 | 1,3 |
| – súlyos testi sértés | 3 | 3,9 | 5 | 6,3 | – | 0,0 | 1 | 0,6 |
| C) Közlekedési bűncselekmények ebből: | 12 | 15,6 | 12 | 15,0 | 12 | 12,0 | 14 | 9,0 |
| – közúti baleset okozása | 8 | 10,4 | 8 | 10,0 | 10 | 10,0 | 12 | 7,7 |
| – ittas járművezetés | 4 | 5,2 | 4 | 5,0 | 6 | 6,0 | 6 | 3,8 |
| D) A házasság, a család, az ifjúság és a nemi erkölcs elleni bűncselekmények | 1 | 1,3 | 1 | 1,3 | – | 0,0 | – | 0,0 |
| E) Az államigazgatás, az igazság- szolgáltatás és a közélet tisztasága elleni bűncselekmények ebből: | 15 | 19,5 | 11 | 13,8 | 22 | 22,0 | 52 | 33,3 |
| – embercsempészás | 9 | 11,7 | 5 | 6,3 | 10 | 10,0 | 9 | 5,8 |
| – beutazási és tartózkodási tilalom megsértése | 3 | 3,9 | 3 | 3,8 | 8 | 8,0 | 39 | 25,0 |
| F) Közrend elleni bűncselekmények ebből: | 19 | 24,7 | 18 | 22,5 | 36 | 36,0 | 43 | 27,6 |
| – garázdaság | 6 | 7,8 | 4 | 5,0 | 10 | 10,0 | 7 | 4,5 |
| – okirat-hamisítás* | 10 | 13,0 | 11 | 13,8 | 20 | 20,0 | 30 | 19,2 |
| – visszaélés kábítószerrel | 3 | 3,9 | 3 | 3,8 | 6 | 6,0 | 6 | 3,8 |
| G) Gazdasági bűncselekmények ebből: | 24 | 31,2 | 24 | 30,0 | 27 | 27,0 | 39 | 25,0 |
| – csempészet | 14 | 18,2 | 14 | 17,5 | 11 | 11,0 | 11 | 7,1 |
| H) Vagyon elleni bűncselekmények ebből: | 2 | 2,6 | 7 | 8,8 | 3 | 3,0 | 3 | 1,9 |
| – lopás | – | – | – | – | 1 | 1,0 | 1 | 0,6 |
| – betöréses lopás | – | – | – | – | – | 0,0 | – | 0,0 |
| – jármű önkényes elvétele | – | – | – | – | – | 0,0 | – | 0,0 |
| – szerzői vagy szerzői joghoz kapcsolódó jogok megsértése | 2 | 2,6 | 6 | 7,5 | – | 0,0 | – | 0,0 |

* magában foglalja a magánokirat-hamisítás vétségét és a közokirat-hamisítás büntetést

12. számú tábla

Vietnámi állampolgárságú bűnelkövetők és az általuk megvalósított bűncselekmények száma és megoszlása bűncselekménycsoportonként és egyes kiemelt bűncselekményekben a 2009–2010. években

| | 2009. évben | | | | 2010. évben | | | |
|--|--------------|--------------|-----------------|--------------|--------------|--------------|-----------------|--------------|
| | bűnelkövetők | | bűncselekmények | | bűnelkövetők | | bűncselekmények | |
| | száma | %-a | száma | %-a | száma | %-a | száma | %-a |
| Vietnámi állampolgárságú bűnelkövetők által megvalósított összes bűncselekmény | 171 | 100,0 | 470 | 100,0 | 95 | 100,0 | 276 | 100,0 |
| Ebből: | | | | | | | | |
| A) Állam és emberiség elleni bűncselekmények | – | 0,0 | – | 0,0 | – | 0,0 | – | 0,0 |
| B) Személy elleni bűncselekmények | 2 | 1,2 | 3 | 0,6 | 2 | 2,1 | 5 | 1,8 |
| ebből: | | | | | | | | |
| – szándékos emberölés | – | 0,0 | – | 0,0 | – | 0,0 | – | 0,0 |
| – szándékos testi sértés | 2 | 1,2 | 3 | 0,6 | 2 | 2,1 | 4 | 1,4 |
| ebből: | | | | | | | | |
| – súlyos testi sértés | 2 | 1,2 | 2 | 0,4 | 2 | 2,1 | 2 | 0,7 |
| C) Közlekedési bűncselekmények | 1 | 0,6 | 1 | 0,2 | 1 | 1,1 | 1 | 0,4 |
| ebből | | | | | | | | |
| – közúti baleset okozása | 1 | 0,6 | 1 | 0,2 | 1 | 1,1 | 1 | 0,4 |
| – ittas járművezetés | 1 | 0,6 | 1 | 0,2 | 1 | 1,1 | 1 | 0,4 |
| D) A házasság, a család, az ifjúság és a nemi erkölcs elleni bűncselekmények | – | 0,0 | – | 0,0 | – | 0,0 | – | 0,0 |
| E) Az államigazgatás, az igazságszolgáltatás és a közélet tisztasága elleni bűncselekmények | 3 | 1,8 | 5 | 1,1 | 2 | 2,1 | 2 | 0,7 |
| ebből: | | | | | | | | |
| – embercsempészés | – | 0,0 | – | 0,0 | – | 0,0 | – | 0,0 |
| – beutazási és tartózkodási tilalom megsértése | – | 0,0 | 1 | 0,2 | 1 | 1,1 | 1 | 0,4 |
| F) Közrend elleni bűncselekmények | 25 | 14,6 | 51 | 10,9 | 28 | 29,5 | 52 | 18,8 |
| ebből: | | | | | | | | |
| – garázdaság | 1 | 0,6 | 2 | 0,4 | 4 | 4,2 | 4 | 1,4 |
| – okirat-hamisítás* | 11 | 6,4 | 33 | 7,0 | 14 | 14,7 | 12 | 4,3 |
| – visszaélés kábítószerrel | 13 | 7,6 | 16 | 3,4 | 10 | 10,5 | 36 | 13,0 |
| G) Gazdasági bűncselekmények | 98 | 57,3 | 263 | 56,0 | 41 | 43,2 | 129 | 46,7 |
| ebből: | | | | | | | | |
| – csempészet | – | 0,0 | – | 0,0 | – | 0,0 | – | 0,0 |
| H) Vagyon elleni bűncselekmények | 42 | 24,6 | 147 | 31,3 | 21 | 22,1 | 87 | 31,5 |
| ebből: | | | | | | | | |
| – lopás | – | 0,0 | – | 0,0 | 1 | 1,1 | 1 | 0,4 |
| – betöréses lopás | – | 0,0 | – | 0,0 | – | 0,0 | – | 0,0 |
| – jármű önkényes elvétele | – | 0,0 | – | 0,0 | – | 0,0 | – | 0,0 |
| – szerzői vagy szerzői joghoz kapcsolódó jogok megsértése | 39 | 22,8 | 141 | 30,0 | 19 | 20,0 | 82 | 29,7 |

* magában foglalja a magánokirat-hamisítás vétségét és a közokirat-hamisítás büntetést

13. számú tábla

Koszovói állampolgárságú bűnelkövetők és az általuk megvalósított bűncselekmények száma és megoszlása bűncselekménycsoportonként és egyes kiemelt bűncselekményekben a 2009–2010. években

| | 2009. évben | | | | 2010. évben | | | |
|--|-------------------|--------------|----------------------|--------------|-------------------|--------------|----------------------|--------------|
| | bűn- elkövetők | | bűn- cselekmények | | bűn- elkövetők | | bűn- cselekmények | |
| | száma | %-a | száma | %-a | száma | %-a | száma | %-a |
| Koszovói állampolgárságú bűnelkövetők által megvalósított összes bűncselekmény | 86 | 100,0 | 80 | 100,0 | 89 | 100,0 | 114 | 100,0 |
| Ebből: | | | | | | | | |
| A) Állam és emberiség elleni bűncselekmények | – | 0,0 | – | 0,0 | – | 0,0 | – | 0,0 |
| B) Személy elleni bűncselekmények | – | 0,0 | – | 0,0 | – | 0,0 | – | 0,0 |
| ebből: | | | | | | | | |
| – szándékos emberölés | – | 0,0 | – | 0,0 | – | 0,0 | – | 0,0 |
| – szándékos testi sértés | – | 0,0 | – | 0,0 | – | 0,0 | – | 0,0 |
| ebből: | | | | | | | | |
| – súlyos testi sértés | – | – | – | – | – | 0,0 | – | 0,0 |
| C) Közlekedési bűncselekmények | – | 0,0 | – | 0,0 | – | 0,0 | – | 0,0 |
| ebből | | | | | | | | |
| – közúti baleset okozása | – | 0,0 | – | 0,0 | – | 0,0 | – | 0,0 |
| – ittas járművezetés | – | 0,0 | – | 0,0 | – | 0,0 | – | 0,0 |
| D) A házasság, a család, az ifjúság és a nemi erkölcs elleni bűncselekmények | – | 0,0 | – | 0,0 | – | 0,0 | – | 0,0 |
| E) Az államigazgatás, az igazság- szolgáltatás és a közélet tisztasága elleni bűncselekmények | 57 | 66,3 | 53 | 66,3 | 63 | 70,8 | 69 | 60,5 |
| ebből: | | | | | | | | |
| – embercsempészás | 9 | 10,5 | 5 | 6,3 | 5 | 5,6 | 4 | 3,5 |
| – beutazási és tartózkodási tilalom megsértése | 48 | 55,8 | 48 | 60,0 | 58 | 65,2 | 65 | 57,0 |
| F) Közrend elleni bűncselekmények | 25 | 29,1 | 21 | 26,3 | 23 | 25,8 | 39 | 34,2 |
| ebből: | | | | | | | | |
| – garázdaság | 12 | 14,0 | 1 | 1,3 | 5 | 5,6 | – | 0,0 |
| – okirat-hamisítás* | 12 | 14,0 | 17 | 21,3 | 17 | 19,1 | 1 | 0,9 |
| – visszaélés kábítószerrel | 1 | 1,2 | 2 | 2,5 | 1 | 1,1 | 38 | 33,3 |
| G) Gazdasági bűncselekmények | – | 0,0 | – | 0,0 | 2 | 2,2 | 3 | 2,6 |
| ebből: | | | | | | | | |
| – csempészet | – | 0,0 | – | 0,0 | 1 | 1,1 | 1 | 0,9 |
| H) Vagyon elleni bűncselekmények | 4 | 4,7 | 6 | 7,5 | 1 | 1,1 | 3 | 2,6 |
| ebből: | | | | | | | | |
| – lopás | 4 | 4,7 | 6 | 7,5 | 1 | 1,1 | 2 | 1,8 |
| – betöréses lopás | – | 0,0 | – | 0,0 | – | 0,0 | – | 0,0 |
| – jármű önkényes elvétele | – | 0,0 | – | 0,0 | – | 0,0 | – | 0,0 |
| – szerzői vagy szerzői joghoz kapcsolódó jogok megsértése | – | 0,0 | – | 0,0 | – | 0,0 | – | 0,0 |

* magában foglalja a magánokirat-hamisítás vétségét és a közokirat-hamisítás büntetettét

14. számú tábla

Afgán állampolgárságú bűnelkövetők és az általuk megvalósított bűncselekmények száma és megoszlása bűncselekménycsoportonként és egyes kiemelt bűncselekményekben a 2009–2010. években

| | 2009. évben | | | | 2010. évben | | | |
|--|-------------------|--------------|----------------------|--------------|-------------------|--------------|----------------------|--------------|
| | bűn- elkövetők | | bűn- cselekmények | | bűn- elkövetők | | bűn- cselekmények | |
| | száma | %-a | száma | %-a | száma | %-a | száma | %-a |
| Afgán állampolgárságú bűnelkövetők által megvalósított összes bűncselekmény | 18 | 100,0 | 17 | 100,0 | 82 | 100,0 | 97 | 100,0 |
| Ebből: | | | | | | | | |
| A) Állam és emberiség elleni bűncselekmények | – | – | – | – | – | – | – | – |
| B) Személy elleni bűncselekmények | – | – | – | – | 3 | 3,7 | 8 | 8,2 |
| ebből: | | | | | | | | |
| – szándékos emberölés | – | – | – | – | – | – | – | – |
| – szándékos testi sértés | – | – | – | – | 3 | 3,7 | 8 | 8,2 |
| ebből: | | | | | | | | |
| – súlyos testi sértés | – | – | – | – | 3 | 3,7 | 7 | 7,2 |
| C) Közlekedési bűncselekmények | – | – | – | – | 1 | 1,2 | 1 | 1,0 |
| ebből | | | | | | | | |
| – közúti baleset okozása | – | – | – | – | 1 | 1,2 | 1 | 1,0 |
| – ittas járművezetés | – | – | – | – | 1 | 1,2 | 1 | 1,0 |
| D) A házasság, a család, az ifjúság és a nemi erkölcs elleni bűncselekmények | – | – | – | – | – | – | – | – |
| E) Az államigazgatás, az igazság- szolgáltatás és a közélet tisztasága elleni bűncselekmények | 9 | 50,0 | 9 | 52,9 | 34 | 41,5 | 35 | 36,1 |
| ebből: | | | | | | | | |
| – embercsempészás | – | – | – | – | 1 | 1,2 | 1 | 1,0 |
| – beutazási és tartózkodási tilalom megsértése | 9 | 50,0 | 9 | 52,9 | 33 | 40,2 | 34 | 35,1 |
| F) Közrend elleni bűncselekmények | 7 | 38,9 | 6 | 35,3 | 42 | 51,2 | 50 | 51,5 |
| ebből: | | | | | | | | |
| – garázdaság | 2 | 11,1 | 2 | 11,8 | 8 | 9,8 | 7 | 7,2 |
| – okirat-hamisítás* | 4 | 22,2 | 3 | 17,6 | 31 | 37,8 | 39 | 40,2 |
| – visszaélés kábítószerrel | 1 | 5,6 | 1 | 5,9 | 3 | 3,7 | 4 | 4,1 |
| G) Gazdasági bűncselekmények | – | – | – | – | – | – | – | – |
| ebből: | | | | | | | | |
| – csempészet | – | – | – | – | – | – | – | – |
| H) Vagyon elleni bűncselekmények | 2 | 11,1 | 2 | 11,8 | 2 | 2,4 | 3 | 3,1 |
| ebből: | | | | | | | | |
| – lopás | 2 | 11,1 | 2 | 11,8 | 1 | 1,2 | 2 | 2,1 |
| – betöréses lopás | – | – | – | – | – | – | – | – |
| – jármű önkényes elvétele | – | – | – | – | – | – | – | – |
| – szerzői vagy szerzői joghoz kapcsolódó jogok megsértése | – | – | – | – | – | – | – | – |

* magában foglalja a magánokirat-hamisítás vétségét és a közokirat-hamisítás büntetettét

IV.

**A KÜLFÖLDI ÁLLAMPOLGÁRSÁGÚ
BŰNELKÖVETŐK ÁLTAL
MEGVALÓSÍTOTT BŰNCSELEKMÉNYEK
TERÜLETI MEGOSZLÁSA**

15. számú tábla

Külföldi állampolgárságú bűnelkövetők által megvalósított bűncselekmények területi megoszlása
a 2009–2010. években

| Az elkövetés helye | 2009. évben | | 2010. évben | |
|------------------------|---------------|-------|---------------|-------|
| | bűncselekmény | %-a | bűncselekmény | %-a |
| | száma | | száma | %-a |
| Összesen | 7 267 | 100,0 | 7 402 | 100,0 |
| Főváros | 3 292 | 45,3 | 2 193 | 29,6 |
| Baranya | 128 | 1,8 | 126 | 1,7 |
| Bács-Kiskun | 353 | 4,9 | 355 | 4,8 |
| Békés | 172 | 2,4 | 139 | 1,9 |
| Borsod-Abaúj-Zemplén | 85 | 1,2 | 452 | 6,1 |
| Csongrád | 715 | 9,8 | 1 196 | 16,2 |
| Fejér | 79 | 1,1 | 73 | 1,0 |
| Győr-Moson-Sopron | 419 | 5,8 | 563 | 7,6 |
| Hajdú-Bihar | 377 | 5,2 | 303 | 4,1 |
| Heves | 25 | 0,3 | 46 | 0,6 |
| Jász-Nagykun-Szolnok | 38 | 0,5 | 73 | 1,0 |
| Komárom-Esztergom | 135 | 1,9 | 149 | 2,0 |
| Nógrád | 28 | 0,4 | 68 | 0,9 |
| Pest | 236 | 3,2 | 330 | 4,5 |
| Somogy | 80 | 1,1 | 127 | 1,7 |
| Szabolcs-Szatmár-Bereg | 705 | 9,7 | 705 | 9,5 |
| Tolna | 33 | 0,5 | 134 | 1,8 |
| Vas | 110 | 1,5 | 124 | 1,7 |
| Veszprém | 100 | 1,4 | 97 | 1,3 |
| Zala | 145 | 2,0 | 147 | 2,0 |
| Külföld | 11 | 0,1 | 1 | 0,0 |

16. számú tábla
Külföldi állampolgárságú bűnelkövetők által megvalósított bűncselekmények területi megoszlása egyes kiemelt bűncselekménycsoportokban a 2009–2010. években

| Elkövetés helye | Az általuk elkövetett bűncselekmény | | Közlekedési | | Allamigazgatás, igazságszolgáltatás és a közélet tisztasága elleni | Közrend elleni | | Gazdasági | | Vagyon elleni | | |
|------------------------|-------------------------------------|--------------|-------------|------------|--|----------------|--------------|--------------|--------------|---------------|--------------|--------------|
| | 2009 | 2010 | 2009 | 2010 | | 2009 | 2010 | 2009 | 2010 | 2009 | 2010 | |
| | bűncselekmények | | | | | | | | | | | |
| Összesen | 7 267 | 7 402 | 660 | 616 | 513 | 1 088 | 1 931 | 2 111 | 1 706 | 1 346 | 2 111 | 1 784 |
| Főváros | 3 292 | 2 193 | 98 | 92 | 42 | 80 | 744 | 510 | 1 061 | 463 | 1 236 | 930 |
| Baranya | 128 | 126 | 27 | 22 | 5 | 10 | 40 | 50 | 6 | 15 | 39 | 20 |
| Bács-Kiskun | 353 | 355 | 37 | 46 | 97 | 107 | 106 | 83 | 40 | 38 | 41 | 54 |
| Békés | 172 | 139 | 26 | 10 | 15 | 15 | 25 | 53 | 36 | 25 | 66 | 22 |
| Borsod-Abaúj-Zemplén | 85 | 452 | 21 | 26 | 7 | 6 | 28 | 389 | 10 | 2 | 15 | 19 |
| Csongrád | 715 | 1 196 | 18 | 38 | 152 | 407 | 299 | 309 | 153 | 314 | 66 | 98 |
| Fejér | 79 | 73 | 22 | 14 | 1 | 3 | 12 | 17 | 28 | 9 | 8 | 18 |
| Győr-Moson-Sopron | 419 | 563 | 72 | 73 | 53 | 55 | 115 | 109 | 46 | 206 | 107 | 89 |
| Hajdú-Bihar | 377 | 303 | 33 | 36 | 20 | 54 | 104 | 80 | 73 | 21 | 131 | 87 |
| Heves | 25 | 46 | 3 | 10 | 1 | - | 9 | 11 | 2 | 1 | 8 | 13 |
| Jász-Nagykun-Szolnok | 38 | 73 | 6 | 13 | - | 6 | 6 | 28 | 2 | 3 | 13 | 12 |
| Komárom-Esztergom | 135 | 149 | 20 | 16 | 1 | 3 | 24 | 42 | 12 | 18 | 71 | 57 |
| Nógrád | 28 | 68 | 11 | 5 | - | 2 | 4 | 9 | 2 | 14 | 6 | 35 |
| Pest | 236 | 330 | 72 | 59 | 5 | 4 | 21 | 72 | 40 | 8 | 63 | 129 |
| Somogy | 80 | 127 | 18 | 22 | 5 | 5 | 20 | 35 | 8 | 6 | 22 | 44 |
| Szabolcs-Szatmár-Bereg | 705 | 705 | 43 | 34 | 83 | 315 | 300 | 113 | 138 | 145 | 115 | 67 |
| Tolna | 33 | 134 | 11 | 10 | - | 1 | 2 | 73 | 2 | 1 | 17 | 35 |
| Vas | 110 | 124 | 40 | 39 | 6 | 3 | 28 | 52 | 12 | 17 | 18 | 6 |
| Veszprém | 100 | 97 | 28 | 12 | 3 | 4 | 6 | 31 | 5 | 11 | 54 | 29 |
| Zala | 145 | 147 | 53 | 39 | 14 | 8 | 37 | 45 | 25 | 28 | 13 | 20 |
| Külföld | 11 | 1 | 1 | - | 3 | - | - | - | 5 | 1 | 2 | - |

V.

**A KÜLFÖLDI ÁLLAMPOLGÁRSÁGÚ
BŰNELKÖVETŐKKEL
SZEMBEN ALKALMAZOTT
KÉNYSZERINTÉZKEDÉSEK
MEGOSZLÁSA**

17. számú tábla

Külföldi állampolgárságú bűnelkövetőkkel szemben alkalmazott kényszerintézkedések bűncselekménycsoportonként és egyes kiemelt bűncselekményekben a 2009–2010. években

| | 2009. évben | | 2010. évben | |
|--|--------------------------|---------------------------|--------------------------|---------------------------|
| | Külföldi bűnelkövetők | Kényszer- intézkedések | Külföldi bűnelkövetők | Kényszer- intézkedések |
| Külföldi állampolgárságú bűnelkövetők | 3 985 | 655 | 4170 | 581 |
| Ebből: | | | | |
| A) Allam elleni bűncselekmény | – | – | – | – |
| B) Személy elleni bűncselekmény | 201 | 35 | 204 | 37 |
| ebből: – szándékos emberölés | 8 | 4 | 13 | 12 |
| – szándékos testi sértés | 121 | 15 | 127 | 14 |
| ebből: súlyos testi sértés | 105 | 13 | 119 | 14 |
| C) Közlekedési bűncselekmények | 628 | 14 | 591 | 12 |
| ebből: – közúti baleset okozása | 573 | 13 | 552 | 12 |
| – ittas járművezetés | 325 | 3 | 333 | 3 |
| D) A házasság, a család, az ifjúság és a nemi erkölcs elleni bűncselekmények | 43 | 11 | 41 | 7 |
| E) Az államigazgatás, az igazságszolgáltatás és a közélet tisztasága elleni bűncselekmények | 520 | 222 | 554 | 182 |
| ebből: – embercsempészés | 160 | 100 | 128 | 68 |
| – beutazási és tartózkodási tilalom megsértése | 265 | 97 | 324 | 101 |
| F) Közrend elleni bűncselekmények | 1 039 | 140 | 1228 | 126 |
| ebből: – garázdaság | 235 | 46 | 296 | 19 |
| – okirat-hamisítás* | 633 | 52 | 666 | 49 |
| – visszaélés kábítószerral | 105 | 32 | 148 | 43 |
| G) Gazdasági bűncselekmények | 758 | 56 | 628 | 49 |
| ebből: – csempészet | 217 | – | 212 | 2 |
| H) Vagyon elleni bűncselekmények | 796 | 177 | 924 | 168 |
| ebből: – lopás | 442 | 104 | 488 | 79 |
| – betöréses lopás | 41 | 19 | 47 | 7 |
| – jármű önkényes elvétele | 15 | 3 | 17 | 3 |
| – szerzői vagy szerzői joghoz kapcsolódó jogok megsértése | 75 | – | 41 | – |

* magában foglalja a magánokirat-hamisítás vétségét és a közokirat-hamisítás büntetét

18. számú tábla

Külföldi állampolgárságú bűnelkövetőkkel szemben alkalmazott őrizetbe vételek bűncselekménycsoportonként és egyes kiemelt bűncselekményekben a 2009. évben

| | Külföldi bűnelkövetők | Összesen | román | ukrán | szerb | szlovák | vietnámi | osztrák | német | kínai | koszovói | moldáv | állampolgárságú bűnelkövetőkkel szemben | | | | | | | | | | |
|---|-----------------------|------------|------------|-----------|-----------|-----------|-----------|----------|----------|-----------|-----------|-----------|---|----|----|----|----|---|---|----|----|----|--|
| | | | | | | | | | | | | | 221 | 27 | 75 | 43 | 10 | 9 | 7 | 15 | 44 | 14 | |
| Külföldi állampolgárságú bűnelkövetők | 3 985 | 648 | 221 | 27 | 75 | 43 | 10 | 9 | 7 | 15 | 44 | 14 | | | | | | | | | | | |
| Ebből: | | | | | | | | | | | | | | | | | | | | | | | |
| A) Allam elleni bűncselekmény | – | – | – | – | – | – | – | – | – | – | – | – | – | | | | | | | | | | |
| B) Személy elleni bűncselekmény | 201 | 34 | 18 | – | 1 | 2 | – | 1 | 1 | 6 | – | – | – | | | | | | | | | | |
| ebből: | 8 | 4 | 3 | – | – | 1 | – | – | – | – | – | – | – | | | | | | | | | | |
| – szándékos emberölés | 121 | 14 | 9 | – | – | 1 | – | 1 | 1 | – | – | – | – | | | | | | | | | | |
| – szándékos testi sértés | 105 | 12 | 8 | – | – | 1 | – | – | 1 | – | – | – | – | | | | | | | | | | |
| ebből: súlyos testi sértés | 628 | 14 | 6 | 1 | – | 2 | – | 2 | – | – | – | – | – | | | | | | | | | | |
| C) Közlekedési bűncselekmények | ebből: | 13 | 6 | 1 | – | 2 | – | 2 | – | – | – | – | – | | | | | | | | | | |
| – közúti baleset okozása | 573 | 13 | 6 | 1 | – | 2 | – | 2 | – | – | – | – | – | | | | | | | | | | |
| – ittas járművezetés | 325 | 3 | – | – | – | 1 | – | 1 | – | – | – | – | – | | | | | | | | | | |
| D) A házasság, a család, az ifjúság és a nemi erkölcs elleni bűncselekmények | 43 | 10 | 7 | – | – | – | – | – | – | – | – | – | – | | | | | | | | | | |
| E) Az államigazgatás, az igazságszolgáltatás és a közélet tisztasága elleni bűncselekmények | 520 | 222 | 34 | 13 | 63 | 9 | 2 | 2 | 3 | 2 | 28 | 7 | 7 | | | | | | | | | | |
| ebből: | 160 | 100 | 15 | 4 | 32 | 8 | – | 2 | 3 | – | 4 | 2 | 2 | | | | | | | | | | |
| – embercsempészés | 265 | 97 | 4 | 8 | 31 | – | – | – | – | 1 | 24 | 3 | 3 | | | | | | | | | | |
| – beutazási és tartózkodási tilalom megsértése | 1 039 | 140 | 24 | 5 | 6 | 5 | 7 | 4 | 1 | 7 | 13 | 7 | 7 | | | | | | | | | | |
| F) Közrend elleni bűncselekmények | ebből: | 46 | 17 | 1 | – | – | – | 1 | – | – | 11 | – | – | | | | | | | | | | |
| – garázdaság | 633 | 52 | 5 | 3 | 4 | 1 | – | – | – | 6 | 1 | 7 | 7 | | | | | | | | | | |
| – okirat-hamisítás* | 105 | 32 | 1 | 1 | 1 | 2 | 7 | 3 | 1 | 1 | 1 | – | – | | | | | | | | | | |
| – visszaélés kábítószerrel | 758 | 55 | 40 | – | – | – | 1 | – | 1 | – | – | – | – | | | | | | | | | | |
| G) Gazdasági bűncselekmények | ebből: | 217 | – | – | – | – | – | – | – | – | – | – | – | | | | | | | | | | |
| – csempészet | 796 | 173 | 92 | 8 | 5 | 25 | – | – | 1 | – | 3 | – | – | | | | | | | | | | |
| H) Vagyon elleni bűncselekmények | ebből: | 442 | 103 | 51 | 5 | 21 | – | – | – | – | 3 | – | – | | | | | | | | | | |
| – lopás | 41 | 18 | 11 | 2 | – | – | – | – | 1 | – | – | – | – | | | | | | | | | | |
| – betöréses lopás | 15 | 3 | 2 | 1 | – | – | – | – | – | – | – | – | – | | | | | | | | | | |
| – jármű önkényes elvétele | – | – | – | – | – | – | – | – | – | – | – | – | – | | | | | | | | | | |
| – szerzői vagy szerzői joghoz kapcsolódó jogok megsértése | 75 | – | – | – | – | – | – | – | – | – | – | – | – | | | | | | | | | | |

* magában foglalja a magánokirat-hamisítás vétségét és a közokirat-hamisítás büntetést

19. számú tábla

Külföldi állampolgárságú bűnelkövetőkkel szemben alkalmazott őrizetbe vételek büncselekménycsoportonként és egyes kiemelt büncselekményekben a 2010. évben

| | Külföldi bűnelkövetők | Összesen | román | ukrán | szerb | szlovák | német | osztrák | török | vietnámi | koszovói | állampolgárságú bűnelkövetőkkel szemben | | | | | | | |
|---|-----------------------|----------|-------|-------|-------|---------|-------|---------|-------|----------|----------|---|----|----|----|---|----|----|---|
| | | | | | | | | | | | | 200 | 30 | 53 | 40 | 3 | 11 | 16 | 2 |
| Külföldi állampolgárságú bűnelkövetők | 4 170 | 573 | 200 | 30 | 53 | 40 | 3 | 11 | 16 | 2 | 41 | | | | | | | | |
| Ebből: | | | | | | | | | | | | | | | | | | | |
| A) Allam elleni büncselekmény | – | – | – | – | – | – | – | – | – | – | – | – | – | – | – | – | – | – | – |
| B) Személy elleni büncselekmény | 204 | 36 | 29 | 1 | 1 | – | – | – | – | – | – | – | – | – | – | – | – | – | – |
| ebből: | 13 | 12 | 12 | – | – | – | – | – | – | – | – | – | – | – | – | – | – | – | – |
| – szándékos emberölés | 127 | 13 | 9 | 1 | – | – | – | – | – | – | – | – | – | – | – | – | – | – | – |
| – szándékos testi sértés | 119 | 13 | 9 | 1 | – | – | – | – | – | – | – | – | – | – | – | – | – | – | – |
| ebből: súlyos testi sértés | 591 | 12 | 6 | 3 | – | 1 | – | – | – | – | – | – | – | – | – | – | – | – | – |
| C) Közlekedési büncselekmények | 552 | 12 | 6 | 3 | – | 1 | – | – | – | – | – | – | – | – | – | – | – | – | – |
| ebből: | 333 | 3 | 1 | 1 | – | – | – | – | – | – | – | – | – | – | – | – | – | – | – |
| – ittas járművezetés | – | – | – | – | – | – | – | – | – | – | – | – | – | – | – | – | – | – | – |
| D) A házasság, a család, az ifjúság és a nemi erkölcs elleni büncselekmények | 41 | 6 | 3 | 2 | – | – | 1 | – | – | – | – | – | – | – | – | – | – | – | – |
| E) Az állami igazgatás, az igazságszolgáltatás és a közélet tisztasága elleni büncselekmények | 554 | 179 | 14 | 11 | 42 | 5 | – | 2 | 6 | 1 | 40 | – | – | – | – | – | – | – | – |
| ebből: | 128 | 67 | 11 | 8 | 15 | 5 | – | – | 5 | – | 5 | – | – | – | – | – | – | – | – |
| – embercsempészés | 324 | 100 | – | 1 | 27 | – | – | – | – | – | – | – | – | – | – | – | – | – | – |
| – beutazási és tartózkodási tilalom megsértése | 1 228 | 125 | 24 | 4 | 9 | 13 | – | 6 | 8 | 1 | 35 | – | – | – | – | – | – | – | – |
| F) Közrend elleni büncselekmények | 296 | 19 | 6 | – | – | 8 | – | – | 1 | – | – | – | – | – | – | – | – | – | – |
| ebből: | 666 | 49 | 3 | 4 | 2 | – | – | – | 4 | 1 | – | – | – | – | – | – | – | – | – |
| – garázdaság | 148 | 42 | 3 | – | 7 | 5 | – | 6 | 3 | – | – | – | – | – | – | – | – | – | – |
| – okirat–hamisítás* | 628 | 49 | 25 | 3 | 1 | 5 | – | 1 | 2 | – | – | – | – | – | – | – | – | – | – |
| – visszaélés kábítószerrel | 212 | 2 | – | – | 1 | – | – | – | – | – | – | – | – | – | – | – | – | – | – |
| G) Gazdasági büncselekmények | 924 | 166 | 99 | 6 | – | 16 | 2 | 2 | – | – | 1 | – | – | – | – | – | – | – | – |
| ebből: | 488 | 78 | 43 | 4 | – | 10 | 1 | – | – | – | 1 | – | – | – | – | – | – | – | – |
| H) Vagyon elleni büncselekmények | 47 | 7 | 4 | – | – | – | – | – | – | – | – | – | – | – | – | – | – | – | – |
| ebből: | 17 | 3 | – | – | – | – | – | – | – | – | – | – | – | – | – | – | – | – | – |
| – lopás | – | – | – | – | – | – | – | – | – | – | – | – | – | – | – | – | – | – | – |
| – betöréses lopás | – | – | – | – | – | – | – | – | – | – | – | – | – | – | – | – | – | – | – |
| – jármű önkényes elvétele | – | – | – | – | – | – | – | – | – | – | – | – | – | – | – | – | – | – | – |
| – szerzői vagy szerzői joghoz kapcsolódó jogok megsértése | 41 | – | – | – | – | – | – | – | – | – | – | – | – | – | – | – | – | – | – |

* magában foglalja a magánokirat-hamisítás vétségét és a közokirat-hamisítás bűntettét

20. számú tábla

Külföldi állampolgárságú bűnelkövetőkkel szemben alkalmazott előzetes letartóztatások büncselekménycsoportonként és egyes kiemelt büncselekményekben a 2009. évben

| | Külföldi bűnelkövetők | Összesen | román | ukrán | szerb | szlovák | vietnámi | osztrák | német | kínai | koszovói | moldáv | állampolgárságú bűnelkövetőkkel szemben | | | | | |
|---|-----------------------|------------|------------|-----------|-----------|-----------|----------|----------|----------|----------|----------|----------|---|---|---|---|---|---|
| | | | | | | | | | | | | | 3 | 9 | 7 | 4 | 2 | 8 |
| Külföldi állampolgárságú bűnelkövetők | 3 985 | 310 | 130 | 11 | 23 | 21 | 8 | 2 | 4 | 7 | 9 | 3 | | | | | | |
| Ebből: | | | | | | | | | | | | | | | | | | |
| A) Allam elleni büncselekmény | - | - | - | - | - | - | - | - | - | - | - | - | | | | | | |
| B) Személy elleni büncselekmény | 201 | 23 | 10 | - | 1 | 1 | - | - | 1 | 6 | - | - | | | | | | |
| ebből: - szándékos emberölés | - | - | - | - | - | - | - | - | - | - | - | - | | | | | | |
| - szándékos testi sértés | 121 | 8 | 5 | - | - | - | - | - | 1 | - | - | - | | | | | | |
| ebből: súlyos testi sértés | 105 | 8 | 5 | - | - | - | - | - | 1 | - | - | - | | | | | | |
| C) Közlekedési büncselekmények | 628 | 7 | 4 | 1 | - | 1 | - | - | - | - | - | - | | | | | | |
| ebből: - közúti baleset okozása | 573 | 7 | 4 | 1 | - | 1 | - | - | - | - | - | - | | | | | | |
| - ittas járművezetés | 325 | 1 | - | - | - | 1 | - | - | - | - | - | - | | | | | | |
| D) A házasság, a család, az ifjúság és a nemi erkölcs elleni büncselekmények | 43 | 10 | 8 | - | - | - | - | - | - | - | - | - | | | | | | |
| E) Az államigazgatás, az igazságszolgáltatás és a közélet tisztasága elleni büncselekmények | 520 | 67 | 17 | 4 | 18 | 5 | - | - | - | - | 5 | 2 | | | | | | |
| ebből: - embercsempészség | 160 | 53 | 9 | 2 | 18 | 5 | - | - | - | - | - | 3 | | | | | | |
| - beutazási és tartózkodási tilalom megsértése | 265 | 8 | 2 | 2 | - | - | - | - | - | - | - | 2 | | | | | | |
| F) Közrend elleni büncselekmények | 1 039 | 67 | 10 | 3 | 2 | 4 | 7 | 2 | 1 | 1 | 1 | 1 | | | | | | |
| ebből: - garázdaság | 235 | 9 | 6 | - | - | - | - | - | - | - | - | - | | | | | | |
| - okirat-hamisítás* | 633 | 24 | 3 | 2 | - | - | - | - | - | 1 | - | 1 | | | | | | |
| - visszaélés kábítószerrel | 105 | 28 | 1 | 1 | 1 | 2 | 7 | 2 | 1 | - | 1 | - | | | | | | |
| G) Gazdasági büncselekmények | 758 | 41 | 28 | - | - | - | 1 | - | 1 | - | - | - | | | | | | |
| ebből: - csempészet | 217 | - | - | - | - | - | - | - | - | - | - | - | | | | | | |
| H) Vagyon elleni büncselekmények | 796 | 95 | 53 | 3 | 2 | 10 | - | - | 1 | - | 3 | - | | | | | | |
| ebből: - lopás | 442 | 44 | 19 | 1 | 2 | 6 | - | - | - | - | 3 | - | | | | | | |
| - betöréssel lopás | 41 | 11 | 7 | 1 | - | - | - | - | 1 | - | - | - | | | | | | |
| - jármű önkényes elvétele | 15 | - | - | - | - | - | - | - | - | - | - | - | | | | | | |
| - szerzői vagy szerzői joghoz kapcsolódó jogok megsértése | 75 | - | - | - | - | - | - | - | - | - | - | - | | | | | | |

* magában foglalja a magánokirat-hamisítás vétségét és a közokirat-hamisítás büntetést

21. számú tábla

Külföldi állampolgárságú bűnelkövetőkkel szemben alkalmazott előzetes letartóztatások bűncselekménycsoportonként és egyes kiemelt bűncselekményekben a 2010. évben

| | Külföldi bűnelkövetők | Összesen | román | ukrán | szerb | szlovák | német | osztrák | török | vietnámi | koszovói | afgán |
|---|-----------------------|----------|-------|-------|-------|---------|-------|---------|-------|----------|----------|-------|
| | | | | | | | | | | | | |
| Külföldi állampolgárságú bűnelkövetők | 4170 | 318 | 137 | 18 | 18 | 23 | 2 | 6 | 10 | — | 7 | 5 |
| Ebből: | | | | | | | | | | | | |
| A) Allam elleni bűncselekmény | — | — | — | — | — | — | — | — | — | — | — | — |
| B) Személy elleni bűncselekmény | 204 | 28 | 24 | — | 1 | — | — | — | — | — | — | — |
| ebből: | | | | | | | | | | | | |
| – szándékos emberölés | — | — | — | — | — | — | — | — | — | — | — | — |
| – szándékos testi sértés | 127 | 6 | 5 | — | — | — | — | — | — | — | — | — |
| ebből: súlyos testi sértés | 119 | 6 | 5 | — | — | — | — | — | — | — | — | — |
| C) Közlekedési bűncselekmények | 591 | 7 | 5 | 1 | — | — | — | — | — | — | — | — |
| ebből: | | | | | | | | | | | | |
| – közúti baleset okozása | 552 | 7 | 5 | 1 | — | — | — | — | — | — | — | — |
| – ittas járművezetés | 333 | 1 | 1 | — | — | — | — | — | — | — | — | — |
| D) A házasság, a család, az ifjúság és a nemi erkölcs elleni bűncselekmények | 41 | 6 | 3 | 2 | — | — | 1 | — | — | — | — | — |
| E) Az államigazgatás, az igazságszolgáltatás és a közélet tisztasága elleni bűncselekmények | 554 | 54 | 7 | 8 | 9 | 3 | — | — | 2 | — | 6 | 2 |
| ebből: | | | | | | | | | | | | |
| – embercsempészség | 128 | 41 | 6 | 7 | 7 | 3 | — | — | 2 | — | 4 | — |
| – beutazási és tartózkodási tilalom megsértése | 324 | 10 | — | — | 2 | — | — | — | — | — | 2 | 2 |
| F) Közrend elleni bűncselekmények | 1228 | 75 | 6 | 3 | 8 | 6 | — | 6 | 6 | — | — | 3 |
| ebből: | | | | | | | | | | | | |
| – garázdaság | 296 | 2 | — | — | — | 1 | — | — | — | — | — | — |
| – okirat-hamisítás* | 666 | 28 | 2 | 3 | — | — | — | — | 3 | — | — | 2 |
| – visszaélés kábítószerrel | 148 | 40 | 2 | — | 8 | 5 | — | 6 | 3 | — | — | 1 |
| G) Gazdasági bűncselekmények | 628 | 39 | 22 | 2 | — | 4 | — | — | 2 | — | — | — |
| ebből: | | | | | | | | | | | | |
| – csempészet | 212 | 1 | — | — | — | — | — | — | — | — | — | — |
| H) Vagyon elleni bűncselekmények | 924 | 109 | 70 | 2 | — | 10 | 1 | — | — | — | 1 | — |
| ebből: | | | | | | | | | | | | |
| – lopás | 488 | 36 | 20 | — | — | 7 | — | — | — | — | 1 | — |
| – betöréses lopás | 47 | 5 | 3 | — | — | — | — | — | — | — | — | — |
| – jármű önkényes elvétele | 17 | 3 | — | — | — | — | — | — | — | — | — | — |
| – szerzői vagy szerzői joghoz kapcsolódó jogok megsértése | 41 | — | — | — | — | — | — | — | — | — | — | — |

* magában foglalja a magánokirat-hamisítás vétségét és a közokirat-hamisítás büntetett

22. számú tábla

Külföldi állampolgárságú bűnelkövetőkkel szemben alkalmazott lakhelyelhagyási tilalmak bűncselekménycsoportonként és egyes kiemelt bűncselekményekben a 2009. évben

| | Külföldi bűnelkövetők | Összesen | román | ukrán | szerb | szlovák | vietnámi | osztrák | német | kínai | koszovói | moldáv |
|--|-----------------------|-----------|----------|----------|----------|----------|----------|----------|----------|----------|----------|----------|
| | | | | | | | | | | | | |
| Külföldi állampolgárságú bűnelkövetők | 3 985 | 25 | 7 | - | 2 | 1 | 3 | - | 1 | - | 1 | - |
| Ebből: | | | | | | | | | | | | |
| A) Allam elleni bűncselekmény | - | - | - | - | - | - | - | - | - | - | - | - |
| B) Személy elleni bűncselekmény | 201 | - | - | - | - | - | - | - | - | - | - | - |
| ebből: - szándékos emberölés | - | - | - | - | - | - | - | - | - | - | - | - |
| - szándékos testi sértés | 121 | - | - | - | - | - | - | - | - | - | - | - |
| ebből: súlyos testi sértés | 105 | - | - | - | - | - | - | - | - | - | - | - |
| C) Közlekedési bűncselekmények | 628 | 1 | - | - | - | 1 | - | - | - | - | - | - |
| ebből: - közúti baleset okozása | 573 | 1 | - | - | - | 1 | - | - | - | - | - | - |
| - ittas járművezetés | 325 | 1 | - | - | - | 1 | - | - | - | - | - | - |
| D) A házasság, a család, az ifjúság és a nemi erkölcs elleni bűncselekmények | 43 | - | - | - | - | - | - | - | - | - | - | - |
| E) Az államigazgatás, az igazságszolgáltatás és a közélet tisztasága elleni bűncselekmények | 520 | 2 | - | - | 1 | - | - | - | - | - | - | - |
| ebből: - embercsempészás | 160 | 2 | - | - | 1 | - | - | - | - | - | - | - |
| - beutazási és tartózkodási tilalom megsértése | 265 | - | - | - | - | - | - | - | - | - | - | - |
| F) Közrend elleni bűncselekmények | 1 039 | 7 | - | - | - | - | 3 | - | - | - | - | - |
| ebből: - garázdaság | 235 | 1 | - | - | - | - | - | - | - | - | - | - |
| - okirat-hamisítás* | 633 | - | - | - | - | - | - | - | - | - | - | - |
| - visszaélés kábítószerrel | 105 | 5 | - | - | - | - | 3 | - | - | - | - | - |
| G) Gazdasági bűncselekmények | 758 | 6 | 2 | - | 1 | - | - | - | 1 | - | - | - |
| ebből: - csempészet | 217 | - | - | - | - | - | - | - | - | - | - | - |
| H) Vagyon elleni bűncselekmények | 796 | 9 | 5 | - | - | - | - | - | - | - | 1 | - |
| ebből: - lopás | 442 | 6 | 2 | - | - | - | - | - | - | - | 1 | - |
| - betöréses lopás | 41 | - | - | - | - | - | - | - | - | - | - | - |
| - jármű önkényes elvétele | 15 | - | - | - | - | - | - | - | - | - | - | - |
| - szerzői vagy szerzői joghoz kapcsolódó jogok megsértése | 75 | - | - | - | - | - | - | - | - | - | - | - |

* magában foglalja a magánokirat-hamisítás vétségét és a közokirat-hamisítás büntetést

23. számú tábla

Külföldi állampolgárságú bűnelkövetőkkel szemben alkalmazott lakhelyelhelyi tilalmak bűncselekménycsoportonként és egyes kiemelt bűncselekményekben a 2010. évben

| | Külföldi bűnelkövetők | Összesen | román | ukrán | szerb | szlovák | német | osztrák | török | vietnámi | koszovói | afgán |
|--|-----------------------|----------|-------|-------|-------|---------|-------|---------|-------|----------|----------|-------|
| | | | | | | | | | | | | |
| Külföldi állampolgárságú bűnelkövetők | 4170 | 22 | 7 | - | 1 | 1 | 1 | 2 | 2 | - | - | - |
| Ebből: | | | | | | | | | | | | |
| A) Allam elleni bűncselekmény | - | - | - | - | - | - | - | - | - | - | - | - |
| B) Személy elleni bűncselekmény | 204 | 5 | 2 | - | - | - | - | - | - | - | - | - |
| ebből: - szándékos emberölés | - | - | - | - | - | - | - | - | - | - | - | - |
| - szándékos testi sértés | 127 | 3 | 2 | - | - | - | - | - | - | - | - | - |
| ebből: súlyos testi sértés | 119 | 3 | 2 | - | - | - | - | - | - | - | - | - |
| C) Közlekedési bűncselekmények | 591 | - | - | - | - | - | - | - | - | - | - | - |
| ebből: - közúti baleset okozása | 552 | - | - | - | - | - | - | - | - | - | - | - |
| - ittas járművezetés | 333 | - | - | - | - | - | - | - | - | - | - | - |
| D) A házasság, a család, az ifjúság és a nemi erkölcs elleni bűncselekmények | 41 | 1 | - | - | - | - | 1 | - | - | - | - | - |
| E) Az államigazgatás, az igazságszolgáltatás és a közélet tisztasága elleni bűncselekmények | 554 | - | - | - | - | - | - | - | - | - | - | - |
| ebből: - embercsempészás | 128 | - | - | - | - | - | - | - | - | - | - | - |
| - beutazási és tartózkodási tilalom megsértése | 324 | - | - | - | - | - | - | - | - | - | - | - |
| F) Közrend elleni bűncselekmények | 1228 | 2 | 1 | - | 1 | - | - | - | - | - | - | - |
| ebből: - garázdaság | 296 | - | - | - | - | - | - | - | - | - | - | - |
| - okirat-hamisítás* | 666 | 1 | 1 | - | - | - | - | - | - | - | - | - |
| - visszaélés kábítószerrel | 148 | 1 | - | - | 1 | - | - | - | - | - | - | - |
| G) Gazdasági bűncselekmények | 628 | 9 | 2 | - | - | 1 | - | 1 | 2 | - | - | - |
| ebből: - csempészet | 212 | 1 | - | - | - | - | - | - | - | - | - | - |
| H) Vagyon elleni bűncselekmények | 924 | 5 | 2 | - | - | - | - | 1 | - | - | - | - |
| ebből: - lopás | 488 | - | - | - | - | - | - | - | - | - | - | - |
| - betöréses lopás | 47 | - | - | - | - | - | - | - | - | - | - | - |
| - jármű önkényes elvétele | 17 | - | - | - | - | - | - | - | - | - | - | - |
| - szerzői vagy szerzői joghoz kapcsolódó jogok megsértése | 41 | - | - | - | - | - | - | - | - | - | - | - |

* magában foglalja a magánokirat-hamisítás vétségét és a közokirat-hamisítás büntetést

VI.

**A KÜLFÖLDI ÁLLAMPOLGÁRSÁGÚ
BŰNELKÖVETŐK
FELELŐSSÉGRE VONÁSA**

25. számú tábla

**Román állampolgárságú bűnelkövetők felelősségre vonása
a 2009–2010. években**

| | 2009. évben | | | | 2010. évben | | | |
|--|--------------|--------------|----------------|--------------|--------------|--------------|----------------|--------------|
| | bűnelkövetők | | bűncelekmények | | bűnelkövetők | | bűncelekmények | |
| | száma | %-a | száma | %-a | száma | %-a | száma | %-a |
| Feljelentés elutasítások és nyomozásbefejezések összesen | 1 293 | 100,0 | 1 970 | 100,0 | 1387 | 100,0 | 3097 | 100,0 |
| Feljelentés elutasítás | – | 0,0 | – | 0,0 | – | 0,0 | 6 | 0,2 |
| – megrovásban részesítve | – | 0,0 | – | 0,0 | – | 0,0 | – | 0,0 |
| Nyomozásbefejezés | 1 293 | 100,0 | 1 970 | 100,0 | 1387 | 100,0 | 3091 | 99,8 |
| Vádemelés | 1 110 | 85,8 | 1 781 | 90,4 | 1177 | 84,9 | 2592 | 83,7 |
| – vádirat | 702 | 54,3 | 1 299 | 65,9 | 740 | 53,4 | 1766 | 57,0 |
| – bíróság elé állítás | 105 | 8,1 | 107 | 5,4 | 134 | 9,7 | 499 | 16,1 |
| – tárgyalás mellőzésére tett indítvány | 257 | 19,9 | 273 | 13,9 | 269 | 19,4 | 257 | 8,3 |
| Nyomozás megszüntetés | 162 | 12,5 | 167 | 8,5 | 183 | 13,2 | 432 | 13,9 |
| – megrovásban részesítve | 111 | 8,6 | 108 | 5,5 | 144 | 10,4 | 122 | 3,9 |
| Egyéb | 7 | 0,5 | 7 | 0,4 | 1 | 0,1 | 42 | 1,4 |
| – büntetőeljárás felajánlása | 2 | 0,2 | 2 | 0,1 | – | 0,0 | – | 0,0 |
| – közvetítői eljárássra utalást követően megszüntetés | 3 | 0,2 | 3 | 0,2 | – | 0,0 | – | 0,0 |
| Elterelés | 14 | 1,1 | 15 | 0,8 | 26 | 1,9 | 25 | 0,8 |
| – vádemelés elhasztalása | 11 | 0,9 | 12 | 0,6 | 25 | 1,8 | 24 | 0,8 |
| – kábítószer-élvező gyanúsítottal szembeni vádemelés elhasztalása | 3 | 0,2 | 3 | 0,2 | 1 | 0,1 | 1 | 0,0 |

26. számú tábla

**Ukrán állampolgárságú bűnelkövetők felelősségre vonása
a 2009–2010. években**

| | 2009. évben | | | | 2010. évben | | | |
|---|--------------|--------------|-----------------|--------------|--------------|--------------|-----------------|--------------|
| | bűnelkövetők | | bűncselekmények | | bűnelkövetők | | bűncselekmények | |
| | száma | %-a | száma | %-a | száma | %-a | száma | %-a |
| Feljelentés elutasítások és nyomozásbefejezések összesen | 433 | 100,0 | 647 | 100,0 | 453 | 100,0 | 713 | 100,0 |
| Feljelentés elutasítás | – | 0,0 | – | 0,0 | 1 | 0,2 | 223 | 31,3 |
| – megrovásban részesítve | – | 0,0 | – | 0,0 | – | 0,0 | – | 0,0 |
| Nyomozásbefejezés | 433 | 100,0 | 647 | 100,0 | 452 | 99,8 | 490 | 68,7 |
| Vádemelés | 256 | 59,1 | 472 | 73,0 | 338 | 74,6 | 341 | 47,8 |
| – vádirat | 151 | 34,9 | 342 | 52,9 | 176 | 38,9 | 187 | 26,2 |
| – bíróság elé állítás | 23 | 5,3 | 26 | 4,0 | 37 | 8,2 | 38 | 5,3 |
| – tárgyalás mellőzésére tett indítvány | 32 | 7,4 | 44 | 6,8 | 47 | 10,4 | 36 | 5,0 |
| Nyomozás megszüntetés | 172 | 39,7 | 170 | 26,3 | 111 | 24,5 | 146 | 20,5 |
| – megrovásban részesítve | 143 | 33,0 | 143 | 22,1 | 81 | 17,9 | 81 | 11,4 |
| Egyéb | 2 | 0,5 | 1 | 0,2 | – | 0,0 | – | 0,0 |
| – büntetőeljárás felajánlása | 2 | 0,5 | 1 | 0,2 | – | 0,0 | – | 0,0 |
| – közvetítői eljárássra utalást követően megszüntetés | – | 0,0 | – | 0,0 | – | 0,0 | – | 0,0 |
| Elterelés | 3 | 0,7 | 4 | 0,6 | 3 | 0,7 | 3 | 0,4 |
| – vádemelés elhalsztása | 3 | 0,7 | 4 | 0,6 | 3 | 0,7 | 3 | 0,4 |
| – kábítószer–élvező gyanúsítottal szembeni vádemelés elhalsztása | – | 0,0 | – | 0,0 | – | 0,0 | – | 0,0 |

27. számú tábla

Szerb állampolgárságú bűnelkövetők felelősségre vonása
a 2009–2010. években

| | 2009. évben | | | | 2010. évben | | | |
|--|--------------|--------------|----------------|--------------|--------------|--------------|----------------|--------------|
| | bűnelkövetők | | bűnselekmények | | bűnelkövetők | | bűnselekmények | |
| | száma | %-a | száma | %-a | száma | %-a | száma | %-a |
| Feljelentés elutasítások és nyomozásbefejezések összesen | 280 | 100,0 | 331 | 100,0 | 279 | 100,0 | 462 | 100,0 |
| Feljelentés elutasítás | – | 0,0 | – | 0,0 | – | 0,0 | 103 | 22,3 |
| – megrovásban részesítve | – | 0,0 | – | 0,0 | – | 0,0 | – | 0,0 |
| Nyomozásbefejezés | 280 | 100,0 | 331 | 100,0 | 279 | 100,0 | 359 | 77,7 |
| Vádemelés | 151 | 53,9 | 202 | 61,0 | 166 | 59,5 | 205 | 44,4 |
| – vádirat | 70 | 25,0 | 115 | 34,7 | 92 | 33,0 | 124 | 26,8 |
| – bíróság elé állítás | 54 | 19,3 | 58 | 17,5 | 53 | 19,0 | 59 | 12,8 |
| – tárgyalás mellőzésére tett indítvány | 22 | 7,9 | 25 | 7,6 | 17 | 6,1 | 15 | 3,2 |
| Nyomozás megszüntetés | 128 | 45,7 | 128 | 38,7 | 110 | 39,4 | 150 | 32,5 |
| – megrovásban részesítve | 126 | 45,0 | 125 | 37,8 | 109 | 39,1 | 116 | 25,1 |
| Egyéb | – | 0,0 | – | 0,0 | 1 | 0,4 | 1 | 0,2 |
| – büntetőeljárás felajánlása | – | 0,0 | – | 0,0 | 1 | 0,4 | 1 | 0,2 |
| – közvetítői eljárásra utalást követően megszüntetés | – | 0,0 | – | 0,0 | – | 0,0 | – | 0,0 |
| Elterelés | 1 | 0,4 | 1 | 0,3 | 2 | 0,7 | 3 | 0,6 |
| – vádemelés elhasztalása | 1 | 0,4 | 1 | 0,3 | 2 | 0,7 | 3 | 0,6 |
| – kábítószer-élvező gyanúsítottal szembeni vádemelés elhasztalása | – | – | – | – | – | 0,0 | – | 0,0 |

28. számú tábla

**Szlovák állampolgárságú bűnelkövetők felelősségre vonása
a 2009–2010. években**

| | 2009. évben | | | | 2010. évben | | | |
|---|--------------|--------------|----------------|--------------|--------------|--------------|----------------|--------------|
| | bűnelkövetők | | bűncelekmények | | bűnelkövetők | | bűncelekmények | |
| | száma | %-a | száma | %-a | száma | %-a | száma | %-a |
| Feljelentés elutasítások és nyomozásbefejezések összesen | 232 | 100,0 | 587 | 100,0 | 227 | 100,0 | 333 | 100,0 |
| Feljelentés elutasítás | – | 0,0 | – | 0,0 | – | 0,0 | – | 0,0 |
| – megrovásban részesítve | – | 0,0 | – | 0,0 | – | 0,0 | – | 0,0 |
| Nyomozásbefejezés | 232 | 100,0 | 587 | 100,0 | 227 | 100,0 | 333 | 100,0 |
| Vádemelés | 165 | 71,1 | 510 | 86,9 | 177 | 78,0 | 239 | 71,8 |
| – vádirat | 102 | 44,0 | 446 | 76,0 | 94 | 41,4 | 150 | 45,0 |
| – bíróság elé állítás | 29 | 12,5 | 30 | 5,1 | 34 | 15,0 | 27 | 8,1 |
| – tárgyalás mellőzésére tett indítvány | 27 | 11,6 | 27 | 4,6 | 39 | 17,2 | 32 | 9,6 |
| Nyomozás megszüntetés | 59 | 25,4 | 68 | 11,6 | 40 | 17,6 | 77 | 23,1 |
| – megrovásban részesítve | 41 | 17,7 | 50 | 8,5 | 33 | 14,5 | 29 | 8,7 |
| Egyéb | 5 | 2,2 | 5 | 0,9 | 5 | 2,2 | 12 | 3,6 |
| – büntetőeljárás felajánlása | 4 | 1,7 | 4 | 0,7 | 3 | 1,3 | 10 | 3,0 |
| – közvetítói eljárássra utalást követően megszüntetés | 1 | 0,4 | 1 | 0,2 | 2 | 0,9 | 2 | 0,6 |
| Elterelés | 3 | 1,3 | 4 | 0,7 | 5 | 2,2 | 5 | 1,5 |
| – vádemelés elhalsztása | 1 | 0,4 | 1 | 0,2 | 2 | 0,9 | 2 | 0,6 |
| – kábítószer–élvező gyanúsítottal szembeni vádemelés elhalsztása | 2 | 0,9 | 3 | 0,5 | 3 | 1,3 | 3 | 0,9 |

29. számú tábla

Német állampolgárságú bűnelkövetők felelősségre vonása
a 2009–2010. években

| | 2009. évben | | | | 2010. évben | | | |
|---|--------------|--------------|-----------------|--------------|--------------|--------------|-----------------|--------------|
| | bűnelkövetők | | bűncselekmények | | bűnelkövetők | | bűncselekmények | |
| | száma | %-a | száma | %-a | száma | %-a | száma | %-a |
| Feljelentés elutasítások és nyomásbefejezések összesen | 133 | 100,0 | 157 | 100,0 | 165 | 100,0 | 231 | 100,0 |
| Feljelentés elutasítás | – | 0,0 | – | 0,0 | – | 0,0 | – | 0,0 |
| – megrovásban részesítve | – | 0,0 | – | 0,0 | – | 0,0 | – | 0,0 |
| Nyomozásbefejezés | 133 | 100,0 | 157 | 100,0 | 165 | 100,0 | 231 | 100,0 |
| Vádemelés | 103 | 77,4 | 125 | 79,6 | 127 | 77,0 | 182 | 78,8 |
| – vádirat | 58 | 43,6 | 73 | 46,5 | 73 | 44,2 | 124 | 53,7 |
| – bíróság elé állítás | 19 | 14,3 | 19 | 12,1 | 27 | 16,4 | 26 | 11,3 |
| – tárgyalás mellőzésére tett indítvány | 20 | 15,0 | 20 | 12,7 | 23 | 13,9 | 21 | 9,1 |
| Nyomozás megszüntetés | 27 | 20,3 | 29 | 18,5 | 34 | 20,6 | 43 | 18,6 |
| – megrovásban részesítve | 20 | 15,0 | 22 | 14,0 | 30 | 18,2 | 31 | 13,4 |
| Egyéb | 2 | 1,5 | 2 | 1,3 | 3 | 1,8 | 5 | 2,2 |
| – büntetőeljárás felajánlása | 2 | 1,5 | 2 | 1,3 | 1 | 0,6 | 1 | 0,4 |
| – közvetítői eljárást utalást követően megszüntetés | – | 0,0 | – | 0,0 | 2 | 1,2 | 4 | 1,7 |
| Elterelés | 1 | 0,8 | 1 | 0,6 | 1 | 0,6 | 1 | 0,4 |
| – vádemelés elhalasztása | 1 | 0,8 | 1 | 0,6 | 1 | 0,6 | 1 | 0,4 |
| – kábítószer-élvező gyanúsítottal szembeni vádemelés elhalasztása | – | – | – | – | – | 0,0 | – | 0,0 |

30. számú tábla

**Osztrák állampolgárságú bűnelkövetők felelősségre vonása
a 2009–2010. években**

| | 2009. évben | | | | 2010. évben | | | |
|---|--------------|--------------|-----------------|--------------|--------------|--------------|-----------------|--------------|
| | bűnelkövetők | | bűncselekmények | | bűnelkövetők | | bűncselekmények | |
| | száma | %-a | száma | %-a | száma | %-a | száma | %-a |
| Feljelentés elutasítások és nyomozásbefejezések összesen | 140 | 100,0 | 153 | 100,0 | 137 | 100,0 | 191 | 100,0 |
| Feljelentés elutasítás | 1 | 0,7 | 1 | 0,7 | – | – | – | – |
| – megrovásban részesítve | – | 0,0 | – | 0,0 | – | – | – | – |
| Nyomozásbefejezés | 139 | 99,3 | 152 | 99,3 | 137 | 100,0 | 191 | 100,0 |
| Vádemelés | 109 | 77,9 | 122 | 79,7 | 105 | 76,6 | 152 | 79,6 |
| – vádirat | 39 | 27,9 | 51 | 33,3 | 47 | 34,3 | 82 | 42,9 |
| – bíróság elé állítás | 31 | 22,1 | 31 | 20,3 | 21 | 15,3 | 24 | 12,6 |
| – tárgyalás mellőzésére tett indítvány | 33 | 23,6 | 33 | 21,6 | 32 | 23,4 | 33 | 17,3 |
| Nyomozás megszüntetés | 25 | 17,9 | 25 | 16,3 | 28 | 20,4 | 36 | 18,8 |
| – megrovásban részesítve | 16 | 11,4 | 16 | 10,5 | 23 | 16,8 | 21 | 11,0 |
| Egyéb | 5 | 3,6 | 5 | 3,3 | 4 | 2,9 | 3 | 1,6 |
| – büntetőeljárás felajánlása | 5 | 3,6 | 5 | 3,3 | 3 | 2,2 | 2 | 1,0 |
| – közvetítői eljárásra utalást követően megszüntetés | – | 0,0 | – | 0,0 | 1 | 0,7 | 1 | 0,5 |
| Elterelés | – | 0,0 | – | 0,0 | – | – | – | – |
| – vádemelés elhalsztása | – | 0,0 | – | 0,0 | – | – | – | – |
| – kábítószer-élvező gyanúsítottal szembeni vádemelés elhalsztása | – | 0,0 | – | 0,0 | – | – | – | – |

31. számú tábla

**Török állampolgárságú bűnelkövetők felelősségre vonása
a 2009–2010. években**

| | 2009. évben | | | | 2010. évben | | | |
|--|--------------|-------|-----------------|-------|--------------|-------|-----------------|-------|
| | bűnelkövetők | | bűncselekmények | | bűnelkövetők | | bűncselekmények | |
| | száma | %-a | száma | %-a | száma | %-a | száma | %-a |
| Feljelentés elutasítások és nyomozásbefejezések összesen | 77 | 100,0 | 80 | 100,0 | 100 | 100,0 | 156 | 100,0 |
| Feljelentés elutasítás | – | – | – | – | – | – | 11 | 7,1 |
| – megrovásban részesítve | – | – | – | – | – | – | – | – |
| Nyomozásbefejezés | 77 | 100,0 | 80 | 100,0 | 100 | 100,0 | 145 | 92,9 |
| Vádemelés | 58 | 75,3 | 60 | 75,0 | 74 | 74,0 | 92 | 59,0 |
| – vádirat | 34 | 44,2 | 37 | 46,3 | 49 | 49,0 | 63 | 40,4 |
| – bíróság elé állítás | 5 | 6,5 | 4 | 5,0 | 10 | 10,0 | 11 | 7,1 |
| – tárgyalás mellőzésére tett indítvány | 15 | 19,5 | 14 | 17,5 | 11 | 11,0 | 11 | 7,1 |
| Nyomozás megszüntetés | 18 | 23,4 | 19 | 23,8 | 26 | 26,0 | 53 | 34,0 |
| – megrovásban részesítve | 17 | 22,1 | 18 | 22,5 | 21 | 21,0 | 21 | 13,5 |
| Egyéb | – | – | – | – | – | – | – | – |
| – büntetőeljárás felajánlása | – | – | – | – | – | – | – | – |
| – közvetítői eljárásra utalást követően megszüntetés | – | – | – | – | – | – | – | – |
| Elterelés | 1 | 1,3 | 1 | 1,3 | – | – | – | – |
| – vádemelés elhalasztása | 1 | 1,3 | 1 | 1,3 | – | – | – | – |
| – kábítószer-élvező gyanúsítottal szembeni vádemelés elhalasztása | – | – | – | – | – | – | – | – |

32. számú tábla

**Vietnámi állampolgárságú bűnelkövetők felelősségre vonása
a 2009–2010. években**

| | 2009. évben | | | | 2010. évben | | | |
|--|--------------|--------------|-----------------|--------------|--------------|--------------|-----------------|--------------|
| | bűnelkövetők | | bűncselekmények | | bűnelkövetők | | bűncselekmények | |
| | száma | %-a | száma | %-a | száma | %-a | száma | %-a |
| Feljelentés elutasítások és nyomásbefejezések összesen | 171 | 100,0 | 470 | 100,0 | 95 | 100,0 | 276 | 100,0 |
| Feljelentés elutasítás | – | 0,0 | – | 0,0 | – | – | 1 | 0,4 |
| – megrovásban részesítve | – | 0,0 | – | 0,0 | – | – | – | – |
| Nyomozásbefejezés | 171 | 100,0 | 470 | 100,0 | 95 | 100,0 | 275 | 99,6 |
| Vádemelés | 161 | 94,2 | 459 | 97,7 | 85 | 89,5 | 184 | 66,7 |
| – vádirat | 145 | 84,8 | 433 | 92,1 | 64 | 67,4 | 143 | 51,8 |
| – bíróság elé állítás | 2 | 1,2 | 4 | 0,9 | – | – | – | – |
| – tárgyalás mellőzésére tett indítvány | 13 | 7,6 | 14 | 3,0 | 19 | 20,0 | 18 | 6,5 |
| Nyomozás megszüntetés | 6 | 3,5 | 7 | 1,5 | 7 | 7,4 | 88 | 31,9 |
| – megrovásban részesítve | 4 | 2,3 | 5 | 1,1 | 5 | 5,3 | 14 | 5,1 |
| Egyéb | – | 0,0 | – | 0,0 | – | – | – | – |
| – büntetőeljárás felajánlása | – | 0,0 | – | 0,0 | – | – | – | – |
| – közvetítői eljárásra utalást követően megszüntetés | – | 0,0 | – | 0,0 | – | – | – | – |
| Elterelés | 4 | 2,3 | 4 | 0,9 | 3 | 3,2 | 3 | 1,1 |
| – vádemelés elhalasztása | – | 0,0 | – | 0,0 | – | – | – | – |
| – kábítószer-élvező gyanúsítottal szembeni vádemelés elhalasztása | 4 | 2,3 | 4 | 0,9 | 3 | 3,2 | 3 | 1,1 |

33. számú tábla

**Koszovói állampolgárságú bűnelkövetők felelősségre vonása
a 2009–2010. években**

| | 2009. évben | | | | 2010. évben | | | |
|---|--------------|--------------|-----------------|--------------|--------------|--------------|-----------------|--------------|
| | bűnelkövetők | | bűncselekmények | | bűnelkövetők | | bűncselekmények | |
| | száma | %-a | száma | %-a | száma | %-a | száma | %-a |
| Feljelentés elutasítások és nyomásbefejezések összesen | 86 | 100,0 | 80 | 100,0 | 89 | 100,0 | 114 | 100,0 |
| Feljelentés elutasítás | – | 0,0 | – | 0,0 | – | – | – | – |
| – megrovásban részesítve | – | 0,0 | – | 0,0 | – | – | – | – |
| Nyomozásbefejezés | 86 | 100,0 | 80 | 100,0 | 89 | 100,0 | 114 | 100,0 |
| Vádemelés | 51 | 59,3 | 47 | 58,8 | 61 | 68,5 | 76 | 66,7 |
| – vádirat | 19 | 22,1 | 15 | 18,8 | 14 | 15,7 | 25 | 21,9 |
| – bíróság elé állítás | 25 | 29,1 | 24 | 30,0 | 38 | 42,7 | 40 | 35,1 |
| – tárgyalás mellőzésére tett indítvány | 4 | 4,7 | 3 | 3,8 | 5 | 5,6 | – | – |
| Nyomozás megszüntetés | 35 | 40,7 | 33 | 41,3 | 28 | 31,5 | 38 | 33,3 |
| – megrovásban részesítve | 35 | 40,7 | 33 | 41,3 | 28 | 31,5 | 32 | 28,1 |
| Egyéb | – | 0,0 | – | 0,0 | – | – | – | – |
| – büntetőeljárás felajánlása | – | 0,0 | – | 0,0 | – | – | – | – |
| – közvetítői eljárásra utalást követően megszüntetés | – | 0,0 | – | 0,0 | – | – | – | – |
| Elterelés | – | 0,0 | – | 0,0 | – | – | – | – |
| – vádemelés elhalasztása | – | 0,0 | – | 0,0 | – | – | – | – |
| – kábítószer-élvező gyanúsítottal szembeni vádemelés elhalasztása | – | 0,0 | – | 0,0 | – | – | – | – |

34. számú tábla

Afgán állampolgárságú bűnelkövetők felelősségre vonása
a 2009–2010. években

| | 2009. évben | | | | 2010. évben | | | |
|--|--------------|-------|-----------------|-------|--------------|-------|-----------------|-------|
| | bűnelkövetők | | bűncselekmények | | bűnelkövetők | | bűncselekmények | |
| | száma | %-a | száma | %-a | száma | %-a | száma | %-a |
| Fejlesztés elutasítások és nyomozásbefejezések összesen | 18 | 100,0 | 17 | 100,0 | 82 | 100,0 | 97 | 100,0 |
| Fejlesztés elutasítás | – | – | – | – | – | – | – | – |
| – megrovásban részesítve | – | – | – | – | – | – | – | – |
| Nyomozásbefejezés | 18 | 100,0 | 17 | 100,0 | 82 | 100,0 | 97 | 100,0 |
| Vádemelés | 12 | 66,7 | 11 | 64,7 | 57 | 69,5 | 64 | 66,0 |
| – vádirat | 5 | 27,8 | 4 | 23,5 | 17 | 20,7 | 23 | 23,7 |
| – bíróság elé állítás | 7 | 38,9 | 7 | 41,2 | 27 | 32,9 | 29 | 29,9 |
| – tárgyalás mellőzésére tett indítvány | – | – | – | – | 2 | 2,4 | – | – |
| Nyomozás megszüntetés | 5 | 27,8 | 5 | 29,4 | 25 | 30,5 | 33 | 34,0 |
| – megrovásban részesítve | 4 | 22,2 | 4 | 23,5 | 25 | 30,5 | 30 | 30,9 |
| Egyéb | – | – | – | – | – | – | – | – |
| – büntetőeljárás felajánlása | – | – | – | – | – | – | – | – |
| – közvetítői eljárástra utalást követően megszüntetés | – | – | – | – | – | – | – | – |
| Elterelés | 1 | 5,6 | 1 | 5,9 | – | – | – | – |
| – vádemelés elhalasztása | – | – | – | – | – | – | – | – |
| – kábítószer-élvező gyanúsítottal szembeni vádemelés elhalasztása | 1 | 5,6 | 1 | 5,9 | – | – | – | – |

35. számú tábla

Külföldi állampolgárságú bűnelkövetőkkel szemben kiszabott főbüntetések és az önállóan alkalmazott intézkedések megoszlása
 – összesen elítélt – 2010. évben

| Ügyeszségek | Terheltek száma, akikkel szemben büntetést vagy intézkedést alkalmaztak | A főbüntetés neme | | | | | | | Önállóan alkalmazott mellék-büntetés, intézkedés |
|--------------------------------|---|------------------------------------|-------------------------------|--------------|----------------|-----------------|---------------|-----------------------------|--|
| | | életfogytig tartó szabadságvesztés | hat. tartamú szabadságvesztés | ebből | | közérdekű munka | pénz-büntetés | felfüggesztett pénzbüntetés | |
| | | | | végrehajandó | felfüggesztett | | | | |
| terhelt | | | | | | | | | |
| Főváros | 792 | 0 | 268 | 90 | 178 | 37 | 339 | 1 | 147 |
| Baranya megye | 33 | 0 | 5 | 0 | 5 | 1 | 21 | 0 | 6 |
| Bács-Kiskun megye | 163 | 0 | 73 | 15 | 58 | 4 | 50 | 3 | 33 |
| Békés megye | 73 | 0 | 11 | 0 | 11 | 1 | 13 | 0 | 48 |
| Borsod-Abaúj-Zemplén megye | 64 | 0 | 38 | 2 | 36 | 0 | 22 | 0 | 4 |
| Csongrád megye | 410 | 0 | 193 | 30 | 163 | 3 | 167 | 3 | 44 |
| Fejér megye | 26 | 0 | 9 | 4 | 5 | 3 | 10 | 0 | 4 |
| Győr-Moson-Sopron megye | 190 | 0 | 62 | 14 | 48 | 1 | 100 | 5 | 22 |
| Hajdú-Bihar megye | 146 | 0 | 75 | 6 | 69 | 1 | 45 | 0 | 25 |
| Heves megye | 6 | 0 | 0 | 0 | 0 | 0 | 1 | 0 | 5 |
| Jász-Nagykun-Szolnok megye | 14 | 0 | 6 | 0 | 6 | 1 | 6 | 0 | 1 |
| Komárom-Esztergom megye | 55 | 0 | 21 | 1 | 20 | 1 | 29 | 0 | 4 |
| Nógrád megye | 10 | 0 | 4 | 1 | 3 | 0 | 3 | 0 | 3 |
| Pest megye | 138 | 0 | 35 | 8 | 27 | 10 | 70 | 0 | 23 |
| Somogy megye | 58 | 0 | 23 | 4 | 19 | 24 | 24 | 0 | 10 |
| Szabolcs-Szatmár-Bereg megye | 262 | 0 | 82 | 17 | 65 | 1 | 85 | 2 | 92 |
| Tolna megye | 15 | 0 | 2 | 1 | 1 | 0 | 13 | 0 | 0 |
| Vas megye | 52 | 0 | 17 | 9 | 8 | 0 | 33 | 0 | 2 |
| Veszprém megye | 40 | 0 | 7 | 5 | 2 | 0 | 18 | 0 | 15 |
| Zala megye | 101 | 0 | 27 | 5 | 22 | 1 | 42 | 9 | 22 |
| Központi Nyomozó Főigazgatóság | 1 | 0 | 1 | 1 | 0 | 0 | 0 | 0 | 0 |
| Összesen | 2 649 | 0 | 959 | 213 | 746 | 66 | 1 091 | 23 | 510 |
| 2009. év | 2 543 | 0 | 875 | 246 | 629 | 29 | 1 129 | 22 | 488 |
| 2008. év | 2 476 | 0 | 874 | 258 | 616 | 21 | 1 074 | 14 | 493 |
| 2007. év | 2 658 | 2 | 810 | 241 | 569 | 16 | 1 305 | 31 | 494 |

36. számú tábla Külföldi állampolgárságú bűnelkövetőkkel szemben kiszabott főbüntetések és az önállóan alkalmazott intézkedések megoszlása a jogerős bírósági határozat szerint százalékosan 2010. évben – összes elítélt

| Ügyészségek | Terheltek száma, akikkel szemben büntetést vagy intézkedést alkalmaztak | A főbüntetés neve | | | | | | | Önállóan alkalmazott mellék-büntetés, intézkedés |
|--------------------------------|---|------------------------------------|-------------------------------|---------------|----------------|-----------------|---------------|-----------------------------|--|
| | | életfogytig tartó szabadságvesztés | hat. tartamú szabadságvesztés | e b ó l | | közérdekű munka | pénz-büntetés | felfüggesztett pénzbüntetés | |
| | | | | végrehajtható | felfüggesztett | | | | |
| sz a z a l é k | | | | | | | | | |
| Főváros | 792 | 0,00 | 33,84 | 33,58 | 66,42 | 4,67 | 42,80 | 0,13 | 18,56 |
| Baranya megye | 33 | 0,00 | 15,15 | 0,00 | 100,00 | 3,03 | 63,64 | 0,00 | 18,18 |
| Bács-Kiskun megye | 163 | 0,00 | 44,79 | 20,55 | 79,45 | 2,45 | 30,67 | 1,84 | 20,25 |
| Békés megye | 73 | 0,00 | 15,07 | 0,00 | 100,00 | 1,37 | 17,81 | 0,00 | 65,75 |
| Borsod-Abaúj-Zemplén megye | 64 | 0,00 | 59,38 | 5,26 | 94,74 | 0,00 | 34,38 | 0,00 | 6,25 |
| Csongrád megye | 410 | 0,00 | 47,07 | 15,54 | 84,46 | 0,73 | 40,73 | 0,73 | 10,73 |
| Fejér megye | 26 | 0,00 | 34,62 | 44,44 | 55,56 | 11,54 | 38,46 | 0,00 | 15,38 |
| Győr-Moson-Sopron megye | 190 | 0,00 | 32,63 | 22,58 | 77,42 | 0,53 | 52,63 | 2,63 | 11,58 |
| Hajdú-Bihar megye | 146 | 0,00 | 51,37 | 8,00 | 92,00 | 0,68 | 30,82 | 0,00 | 17,12 |
| Heves megye | 6 | 0,00 | 0,00 | - | - | 0,00 | 16,67 | 0,00 | 83,33 |
| Jász-Nagykun-Szolnok megye | 14 | 0,00 | 42,86 | 0,00 | 100,00 | 7,14 | 42,86 | 0,00 | 7,14 |
| Komárom-Esztergom megye | 55 | 0,00 | 38,18 | 4,76 | 95,24 | 1,82 | 52,73 | 0,00 | 7,27 |
| Nógrád megye | 10 | 0,00 | 40,00 | 25,00 | 75,00 | 0,00 | 30,00 | 0,00 | 30,00 |
| Pest megye | 138 | 0,00 | 25,36 | 22,86 | 77,14 | 7,25 | 50,72 | 0,00 | 16,67 |
| Somogy megye | 58 | 0,00 | 39,66 | 17,39 | 82,61 | 1,72 | 41,38 | 0,00 | 17,24 |
| Szabolcs-Szatmár-Bereg megye | 262 | 0,00 | 31,30 | 20,73 | 79,27 | 32,44 | 32,44 | 0,76 | 35,11 |
| Tolna megye | 15 | 0,00 | 13,33 | 50,00 | 50,00 | 0,00 | 86,67 | 0,00 | 0,00 |
| Vas megye | 52 | 0,00 | 32,69 | 52,94 | 47,06 | 0,00 | 63,46 | 0,00 | 3,85 |
| Veszprém megye | 40 | 0,00 | 17,50 | 71,43 | 28,57 | 0,00 | 45,00 | 0,00 | 37,50 |
| Zala megye | 101 | 0,00 | 26,73 | 18,52 | 81,48 | 0,99 | 41,58 | 8,91 | 21,78 |
| Központi Nyomozó Főigazgatóság | 1 | 0,00 | 100,00 | 100,00 | 0,00 | 0,00 | 0,00 | 0,00 | 0,00 |
| Összesen | 2 649 | 0,00 | 36,20 | 22,21 | 77,79 | 2,49 | 41,19 | 0,87 | 19,25 |
| 2009. év | 2 543 | 0,00 | 34,41 | 28,11 | 71,89 | 1,14 | 44,40 | 0,87 | 19,19 |
| 2008. év | 2 476 | 0,00 | 35,30 | 29,52 | 70,48 | 0,85 | 43,38 | 0,57 | 19,91 |
| 2007. év | 2 658 | 0,08 | 30,47 | 29,75 | 70,25 | 0,60 | 49,10 | 1,17 | 18,59 |

VII.

**KÜLFÖLDI ÁLLAMPOLGÁRSÁGÚ
SÉRTETTEK ADATAI**

37. számú tábla

Külföldi állampolgárságú sértettek földrészek és egyes kiemelt országok szerint
a 2009–2010. években

| | 2009. | | 2010. | |
|------------------------------|---------------|--------------|--------------|--------------|
| | é v e k b e n | | | |
| | szám | % | szám | % |
| Összesen | 5 114 | 100,0 | 7 793 | 100,0 |
| Európa | 4 481 | 87,6 | 6 761 | 86,8 |
| ebből: | | | | |
| Németország | 1 017 | 19,9 | 1 533 | 19,7 |
| Románia | 736 | 14,4 | 1 192 | 15,3 |
| Ausztria | 367 | 7,2 | 592 | 7,6 |
| Hollandia | 340 | 6,6 | 420 | 5,4 |
| Szlovákia | 265 | 5,2 | 413 | 5,3 |
| Nagy-Britannia | 188 | 3,7 | 247 | 3,2 |
| Franciaország | 146 | 2,9 | 242 | 3,1 |
| Lengyelország | 156 | 3,1 | 236 | 3,0 |
| Ukrajna | 103 | 2,0 | 216 | 2,8 |
| Olaszország | 177 | 3,5 | 194 | 2,5 |
| Ázsia | 346 | 6,8 | 545 | 7,0 |
| ebből: | | | | |
| Kína | 107 | 2,1 | 158 | 2,0 |
| Japán | 44 | 0,9 | 72 | 0,9 |
| Izrael | 37 | 0,7 | 68 | 0,9 |
| Afrika | 59 | 1,2 | 77 | 1,0 |
| Amerika | 171 | 3,3 | 330 | 4,2 |
| ebből: | | | | |
| Amerikai Egyesült Államok | 88 | 1,7 | 221 | 2,8 |
| Ausztrália és Óceánia | 51 | 1,0 | 74 | 0,9 |
| Hontalan | 0 | 0,0 | 6 | 0,1 |

38. számú tábla

Külföldi állampolgárságú sértettek bűncselekmények szerint
a 2009–2010. években

| | 2009. évben | | 2010. évben | |
|---|--------------|--------------|--------------|--------------|
| | szám | % | szám | % |
| Összesen | 5 114 | 100,0 | 7 793 | 100,0 |
| Személy elleni bűncselekmények | 196 | 3,8 | 312 | 4,0 |
| – ebből: súlyos testi sértés | 103 | 2,0 | 125 | 1,6 |
| Közlekedési bűncselekmények | 173 | 3,4 | 158 | 2,0 |
| – ebből: közúti baleset okozása | 172 | 3,4 | 143 | 1,8 |
| ebből: súlyos testi sérülést okozó | 35 | 0,7 | 28 | 0,4 |
| Házasság, család, ifjúság és a nemi erkölcs elleni bűncselekmények | 23 | 0,4 | 26 | 0,3 |
| – ebből: erőszakos közösülés | 0 | 0,0 | 3 | 0,0 |
| tiltott pornográf felvétellel visszaélés | 0 | 0,0 | 2 | 0,0 |
| Az államigazgatás, az igazságszolgáltatás és a közélet tisztasága elleni bűncselekmény | 71 | 1,4 | 83 | 1,1 |
| Közrend elleni bűncselekmények | 89 | 1,7 | 115 | 1,5 |
| – ebből: garázdaság | 70 | 1,4 | 101 | 1,3 |
| Vagyon elleni | 4 555 | 89,1 | 6 563 | 84,2 |
| – ebből: rablás | 57 | 1,1 | 80 | 1,0 |
| lopás | 3 562 | 69,7 | 4 834 | 62,0 |
| betöréses lopás | 574 | 11,2 | 921 | 11,8 |

VIII.

**MAGYAR ÁLLAMPOLGÁROK
BŰNÖZÉSE KÜLFÖLDÖN**

39. számú tábla

**Magyar állampolgárságú bűnelkövetők által külföldi országokban (földrészekben)
elkövetett bűncselekmények a 2009–2010. években**

| | 2009. | | 2010. | |
|--|------------|--------------|------------|--------------|
| | években | | | |
| | szám | % | szám | % |
| Magyar bűnelkövetők által külföldön elkövetett bűncselekmények összesen | 383 | 100,0 | 178 | 100,0 |
| Ebből: | | | | |
| Európa | 380 | 99,2 | 149 | 83,7 |
| Ausztria | 69 | 18,0 | 44 | 24,7 |
| Olaszország | 7 | 1,8 | 27 | 15,2 |
| Szlovákia | 9 | 2,3 | 20 | 11,2 |
| Németország | 213 | 55,6 | 12 | 6,7 |
| Románia | 4 | 1,0 | 6 | 3,4 |
| Spanyolország | 2 | 0,5 | 6 | 3,4 |
| Cseh Köztársaság | 18 | 4,7 | 4 | 2,2 |
| Ázsia | 2 | 0,5 | 15 | 8,4 |
| Egyesült Arab Emírségek | – | 0,0 | 9 | 5,1 |
| Afrika | – | 0,0 | 14 | 7,9 |
| Marokkó | – | 0,0 | 8 | 4,5 |
| Dél-afrikai Köztársaság | – | 0,0 | 5 | 2,8 |
| Amerika | 1 | 0,3 | – | 0,0 |
| Ausztrália és Óceánia | – | 0,0 | – | 0,0 |

40. számú tábla

Magyar állampolgárságú bűnelkövetők és az általuk külföldön megvalósított bűncselekmények száma és megoszlása
bűncselekménycsoportonként és egyes kiemelt bűncselekményekben a 2009–2010. években

| | 2009. évben | | | 2010. évben | | | | |
|---|------------------------|--------------|-----------------|------------------------|------------|-----------------|------------|--------------|
| | magyar bűnelkövetők | | bűncselekmények | magyar bűnelkövetők | | bűncselekmények | | |
| | száma | %-a | száma | %-a | száma | %-a | | |
| Magyar állampolgárságú bűnelkövetők által külföldön megvalósított bűncselekmény | 143 | 100,0 | 383 | 100,0 | 119 | 100,0 | 178 | 100,0 |
| A) Állam és emberiség elleni bűncselekmények | | | | | | | | |
| B) Személy elleni bűncselekmények | 5 | 3,5 | 5 | 1,3 | 11 | 9,2 | 12 | 6,7 |
| ebből: – szándékos emberölés | – | 0,0 | – | 0,0 | 2 | 1,7 | 2 | 1,1 |
| – testi sértés | 4 | 2,8 | 4 | 1,0 | 3 | 2,5 | 3 | 1,7 |
| C) Közlekedési bűncselekmények | 12 | 8,4 | 12 | 3,1 | 14 | 11,8 | 14 | 7,9 |
| ebből: – ittas járművezetés | 2 | 1,4 | 2 | 0,5 | – | – | – | – |
| D) A házasság, a család, az ifjúság és a nemi erkölcs elleni bűncselekmények | 10 | 7,0 | 20 | 5,2 | 12 | 10,1 | 43 | 24,2 |
| E) Államigazgatás, az igazságszolgáltatás és a közélet tisztasága elleni bűncselekmények | 6 | 4,2 | 13 | 3,4 | 4 | 3,4 | 4 | 2,2 |
| F) Közrend elleni bűncselekmények | 19 | 13,3 | 41 | 10,7 | 15 | 12,6 | 19 | 10,7 |
| ebből: – garázdaság | 6 | 4,2 | 11 | 2,9 | 2 | 1,7 | 3 | 1,7 |
| – okirathamisítás | 6 | 4,2 | 23 | 6,0 | 6 | 5,0 | 10 | 5,6 |
| G) Gazdasági bűncselekmények | 5 | 3,5 | 214 | 55,9 | 2 | 1,7 | 8 | 4,5 |
| ebből: – csempészet és vámorgazdaság | – | 0,0 | – | 0,0 | – | – | – | – |
| – piramisjáték szervezése | – | 0,0 | – | 0,0 | – | – | – | – |
| – visszaélés bankkártyával | 5 | 3,5 | 214 | 55,9 | 1 | 0,8 | 5 | 2,8 |
| H) Vagyon elleni bűncselekmények | 81 | 56,6 | 72 | 18,8 | 53 | 44,5 | 73 | 41,0 |
| ebből: – lopás | 49 | 34,3 | 44 | 11,5 | 25 | 21,0 | 23 | 12,9 |
| – betöréses lopás | 3 | 2,1 | 4 | 1,0 | 10 | 8,4 | 7 | 3,9 |
| – rablás | – | 0,0 | – | 0,0 | – | 0,0 | – | 0,0 |
| I) Katonai bűncselekmények | 5 | 3,5 | 6 | 1,6 | 8 | 6,7 | 5 | 2,8 |

TARTALOM

| | <u>o l d a l</u> |
|--|------------------|
| I. ÖSSZEFOGLALÓ ADATOK | 3 |
| II. A KÜLFÖLDI ÁLLAMPOLGÁRSÁGÚ BŰNELKÖVETŐK FONTOSABB ADATAI | 11 |
| 1/A. sz. tábla Külföldi állampolgárságú bűnelkövetők számának alakulása a 2001–2010. években | 13 |
| 1/B. sz. tábla Külföldi állampolgárságú sértettek számának alakulása a 2001–2010. években | 13 |
| 2. sz. tábla A kiemelt külföldi állampolgárságú bűnelkövetők állampolgárság és nemek szerinti megoszlása bűnözési rangsor szerint a 2009–2010. években | 14 |
| 3. sz. tábla Külföldi állampolgárságú bűnelkövetők megoszlása földrészenként a 2009–2010. években | 15 |
| III. A KÜLFÖLDI ÁLLAMPOLGÁRSÁGÚ BŰNELKÖVETŐK ÁLTAL MEGVALÓSÍTOTT BŰNCSELEKMÉNYEK STRUKTÚRÁJA | 17 |
| 4. sz. tábla Külföldi állampolgárságú bűnelkövetők és az általuk megvalósított bűncselekmények száma és megoszlása bűncselekménycsoportonként és egyes kiemelt bűncselekményekben a 2009–2010. években | 19 |
| 5. sz. tábla Román állampolgárságú bűnelkövetők és az általuk megvalósított bűncselekmények száma és megoszlása bűncselekménycsoportonként és egyes kiemelt bűncselekményekben a 2009–2010. években | 20 |
| 6. sz. tábla Ukrán állampolgárságú bűnelkövetők és az általuk megvalósított bűncselekmények száma és megoszlása bűncselekménycsoportonként és egyes kiemelt bűncselekményekben a 2009–2010. években | 21 |

| | | |
|---------------|---|----|
| 7. sz. tábla | Szerb állampolgárságú bűnelkövetők és az általuk megvalósított bűncselekmények száma és megoszlása bűncselekménycsoportonként és egyes kiemelt bűncselekményekben a 2009–2010. években | 22 |
| 8. sz. tábla | Szlovák állampolgárságú bűnelkövetők és az általuk megvalósított bűncselekmények száma és megoszlása bűncselekménycsoportonként és egyes kiemelt bűncselekményekben a 2009–2010. években | 23 |
| 9. sz. tábla | Német állampolgárságú bűnelkövetők és az általuk megvalósított bűncselekmények száma és megoszlása bűncselekménycsoportonként és egyes kiemelt bűncselekményekben a 2009–2010. években | 24 |
| 10. sz. tábla | Osztrák állampolgárságú bűnelkövetők és az általuk megvalósított bűncselekmények száma és megoszlása bűncselekménycsoportonként és egyes kiemelt bűncselekményekben a 2009–2010. években | 25 |
| 11. sz. tábla | Török állampolgárságú bűnelkövetők és az általuk megvalósított bűncselekmények száma és megoszlása bűncselekménycsoportonként és egyes kiemelt bűncselekményekben a 2009–2010. években | 26 |
| 12. sz. tábla | Vietnámi állampolgárságú bűnelkövetők és az általuk megvalósított bűncselekmények száma és megoszlása bűncselekménycsoportonként és egyes kiemelt bűncselekményekben a 2009–2010. években | 27 |
| 13. sz. tábla | Koszovói állampolgárságú bűnelkövetők és az általuk megvalósított bűncselekmények száma és megoszlása bűncselekménycsoportonként és egyes kiemelt bűncselekményekben a 2009–2010. években | 28 |
| 14. sz. tábla | Afgán állampolgárságú bűnelkövetők és az általuk megvalósított bűncselekmények száma és megoszlása bűncselekménycsoportonként és egyes kiemelt bűncselekményekben a 2009–2010. években | 29 |

| | |
|---|-----------|
| IV. A KÜLFÖLDI ÁLLAMPOLGÁRSÁGÚ BŰNELKÖVETŐK ÁLTAL MEGVALÓSÍTOTT BŰNCSELEKMÉNYEK TERÜLETI MEGOSZLÁSA | 31 |
| 15. sz. tábla Külföldi állampolgárságú bűnelkövetők által megvalósított bűncselekmények területi megoszlása a 2009–2010. években | 33 |
| 16. sz. tábla Külföldi állampolgárságú bűnelkövetők által megvalósított bűncselekmények területi megoszlása egyes kiemelt bűncselekménycsoportokban a 2009–2010. években | 34 |
| V. A KÜLFÖLDI ÁLLAMPOLGÁRSÁGÚ BŰNELKÖVETŐKKEL SZEMBEN ALKALMAZOTT KÉNYSZERINTÉZKEDÉSEK MEGOSZLÁSA | 35 |
| 17. sz. tábla Külföldi állampolgárságú bűnelkövetőkkel szemben alkalmazott kényszerintézkedések bűncselekménycsoportonként és egyes kiemelt bűncselekményekben a 2009–2010. években | 37 |
| 18. sz. tábla Külföldi állampolgárságú bűnelkövetőkkel szemben alkalmazott őrizetbe vételek bűncselekménycsoportonként és egyes kiemelt bűncselekményekben a 2009. évben | 38 |
| 19. sz. tábla Külföldi állampolgárságú bűnelkövetőkkel szemben alkalmazott őrizetbe vételek bűncselekménycsoportonként és egyes kiemelt bűncselekményekben a 2010. évben | 39 |
| 20. sz. tábla Külföldi állampolgárságú bűnelkövetőkkel szemben alkalmazott előzetes letartóztatások bűncselekménycsoportonként és egyes kiemelt bűncselekményekben a 2009. évben | 40 |
| 21. sz. tábla Külföldi állampolgárságú bűnelkövetőkkel szemben alkalmazott előzetes letartóztatások bűncselekménycsoportonként és egyes kiemelt bűncselekményekben a 2010. évben | 41 |

| | | |
|--|---|----|
| 22. sz. tábla | Külföldi állampolgárságú bűnelkövetőkkel szemben alkalmazott lakhelyelhagyási tilalmak büncselekménycsoportonként és egyes kiemelt büncselekményekben a 2009 évben | 42 |
| 23. sz. tábla | Külföldi állampolgárságú bűnelkövetőkkel szemben alkalmazott lakhelyelhagyási tilalmak büncselekménycsoportonként és egyes kiemelt büncselekményekben a 2010. évben | 43 |
| VI. A KÜLFÖLDI ÁLLAMPOLGÁRSÁGÚ BŰNELKÖVETŐK FELELŐSSÉGRE VONÁSA | | 45 |
| 24. sz. tábla | Külföldi állampolgárságú bűnelkövetők felelősségre vonása a 2009–2010. években | 47 |
| 25. sz. tábla | Román állampolgárságú bűnelkövetők felelősségre vonása a 2009–2010. években | 48 |
| 26. sz. tábla | Ukrán állampolgárságú bűnelkövetők felelősségre vonása a 2009–2010. években | 49 |
| 27. sz. tábla | Szerb állampolgárságú bűnelkövetők felelősségre vonása a 2009–2010. években | 50 |
| 28. sz. tábla | Szlovák állampolgárságú bűnelkövetők felelősségre vonása a 2009–2010. években | 51 |
| 29. sz. tábla | Német állampolgárságú bűnelkövetők felelősségre vonása a 2009–2010. években | 52 |
| 30. sz. tábla | Osztrák állampolgárságú bűnelkövetők felelősségre vonása a 2009–2010. években | 53 |
| 31. sz. tábla | Török állampolgárságú bűnelkövetők felelősségre vonása a 2009–2010. években | 54 |
| 32. sz. tábla | Vietnámi állampolgárságú bűnelkövetők felelősségre vonása a 2009–2010. években | 55 |
| 33. sz. tábla | Koszovói állampolgárságú bűnelkövetők felelősségre vonása a 2009–2010. években | 56 |

| | o l d a l |
|---|------------------|
| 34. sz. tábla Afgán állampolgárságú bűnelkövetők felelősségre vonása a 2009–2010. években | 57 |
| 35. sz. tábla Külföldi állampolgárságú bűnelkövetőkkel szemben kiszabott főbüntetések és önállóan alkalmazott intézkedések megoszlása – <i>összes elítélt</i> – a 2010. évben | 58 |
| 36. sz. tábla Külföldi állampolgárságú bűnelkövetőkkel szemben kiszabott főbüntetések és önállóan alkalmazott intézkedések megoszlása a jogerős bírósági határozat szerint százalékosan 2010. évben – <i>összes elítélt</i> | 59 |
| VII. KÜLFÖLDI ÁLLAMPOLGÁRSÁGÚ SÉRTETTEK ADATAI | 61 |
| 37. sz. tábla Külföldi állampolgárságú sértettek földrészek és egyes kiemelt országok szerint a 2009–2010. években | 63 |
| 38. sz. tábla Külföldi állampolgárságú sértettek bűncselekmények szerint a 2009–2010. években | 64 |
| VIII. MAGYAR ÁLLAMPOLGÁROK BŰNÖZÉSE KÜLFÖLDÖN | 65 |
| 39. sz. tábla Magyar állampolgárságú bűnelkövetők által külföldi országokban (földrészekben) elkövetett bűncselekmények a 2009–2010. években | 67 |
| 40. sz. tábla Magyar állampolgárságú bűnelkövetők és az általuk külföldön megvalósított bűncselekmények száma és megoszlása bűncselekménycsoportonként és egyes kiemelt bűncselekményekben a 2009–2010. években | 68 |
| TARTALOM | 69 |

