

BŰNÖZÉS ÉS IGAZSÁGSZOLGÁLTATÁS

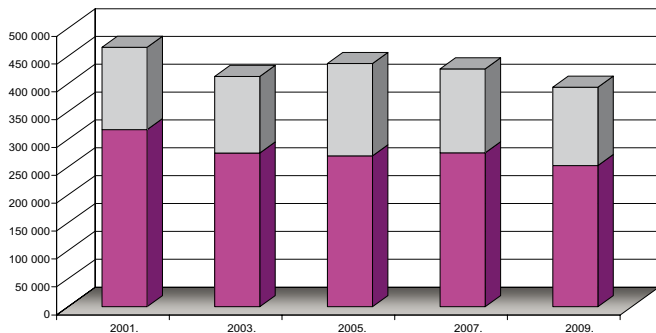
2001–2009.



KÖZZÉTESZI:
LEGFŐBB ÜGYÉSZSÉG
Budapest, 2010.

Bűncselekmények	2001.	2003.	2005.	2007.	2009.
Összes regisztrált bűncselekmény	465 694	413 343	436 522	426 914	394 034
Vagyon elleni bűncselekmény összesen ^{1/}	317 900	275 891	270 740	276 193	253 366
<u>ebből:</u>					
szabálysértési értékre elkövetett ^{2/}	50 400	45 961	31 031	54 806	51 571
betöréses lopás	68 499	47 269	42 588	40 846	37 698
jármű lopás ^{3/}	23 367	18 525	16 178	15 017	11 212
járműből lopás	30 325	24 075	25 131	20 982	14 460
csalás	35 678	33 151	22 431	41 250	29 555
Okirathamisítás ^{4/}	58 501	55 141	62 277	58 815	50 027
A személyt közvetlenül					
támadó bűncselekmény összesen	20 338	19 752	20 089	18 717	19 844
<u>ebből:</u>					
szándékos emberölés, kísérlettel együtt	408	378	313	296	275
szándékos testi sértés	10 703	11 494	12 383	11 180	12 430
emberrablás	17	25	7	7	14
erőszakos közösülés ^{5/}	506	535	642	468	525
természet elleni erőszakos fajtalanság ^{6/}	83	16	-	-	-
rablás ^{7/}	3 623	3 606	3 338	3 536	3 316
Erőszakos és garázda bűncselekmények	30 280	31 476	32 760	29 645	32 046

A vagyon elleni bűncselekmények számának alakulása az összbünyözésen belül



^{1/} Kárértékre tekintet nélkül.

^{2/} A szabálysértési érték 2007. június 1-jén 20.000 Ft-ra módosult.

^{3/} Jármű önkényes elvételével együtt.

^{4/} Az okirattal visszaélést, illetve az egyedi azonosító jel meghamisítását is tartalmazza.

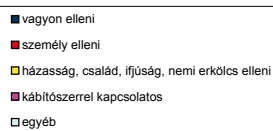
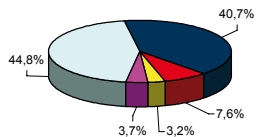
^{5/} A szemérem elleni erőszakot is tartalmazza.

^{6/} Az Alkotmánybíróság 37/2002. (IX. 4.) AB határozata alapján 2003. július 1-jén törölt kód.

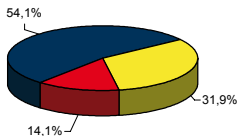
^{7/} A kifosztást is tartalmazza.

Bűnelkövetők	2001.	2003.	2005.	2007.	2009.
Összes regisztrált bűnelkövető	120 583	118 145	133 790	116 161	112 830
Vagyon elleni	54 211	48 017	51 379	48 110	43 034
<u>ebből:</u>					
lopás	26 711	22 727	25 130	22 723	22 249
betöréses lopás	9 085	6 352	5 976	5 448	3 907
rablás ^{1/}	1 754	1 861	1 853	1 949	1 743
Személy elleni	8 486	8 555	9 083	8 090	11 434
<u>ebből:</u>					
emberölés	391	375	310	302	307
A házasság, a család, az ifjúság és a nemi erkölcs elleni	3 161	3 729	4 414	3 764	4 123
<u>ebből:</u>					
nemi erkölcs elleni	705	678	696	576	648
<u>ebből:</u>					
erőszakos közösülés	182	148	153	96	120
Kábítószeres bűncselekményt elkövetők	4 025	2 968	7 044	3 880	4 329
Férfi	3 621	2 679	6 316	3 497	3 926
<u>ebből:</u>					
gyermekkorú	8	5	7	3	3
fiatalkorú	594	334	965	337	350
fiatal felnőtt	2 117	1 547	3 621	1 808	1 824
felnőttkorú	902	793	1 723	1 349	1 749
Nő	404	289	728	383	403
<u>ebből:</u>					
gyermekkorú	5	2	2	4	1
fiatalkorú	95	63	202	96	58
fiatal felnőtt	220	147	354	171	217
felnőttkorú	84	77	170	112	127

A bűnelkövetők összetétele bűncselekményfajtánként, 5 év átlagában



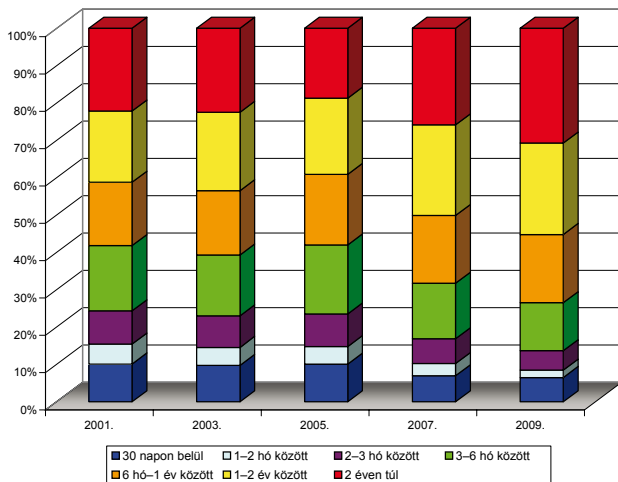
A kábítószeres bűncselekményt elkövetők korcsoportos összetétele az elmúlt 5 év átlagában



^{1/} A kifosztást is tartalmazza.

Vádlottak	2001.	2003.	2005.	2007.	2009.
Összes megvádolt	105 203	101 458	104 647	94 125	91 387
ebből:					
vádirattal, vádindítvánnyal ^{1/}	73 363	69 396	64 264	59 770	61 201
bíróság elé állítással	9 193	8 391	9 330	7 011	6 336
tárgyalás mellőzésével	22 647	23 671	31 053	27 344	23 850
Az első fokon tárgyalat ügyek száma	45 517	50 141	53 431	49 744	49 378
Büntetőeljárás időtartamának százalékos megoszlása	70 971	72 638	77 288	94 125	91 387
30 napon belül	10,1	9,8	10,1	7,0	6,5
1–2 hónap között	5,3	4,8	4,7	3,2	2,0
2–3 hónap között	8,9	8,5	8,7	6,6	5,2
3–6 hónap között	17,5	16,2	18,5	14,9	12,8
6 hó-1 év között	16,9	17,2	18,9	18,1	18,3
1–2 év között	19,1	21,0	20,4	24,3	24,5
2 éven túli	22,1	22,5	18,7	25,9	30,7

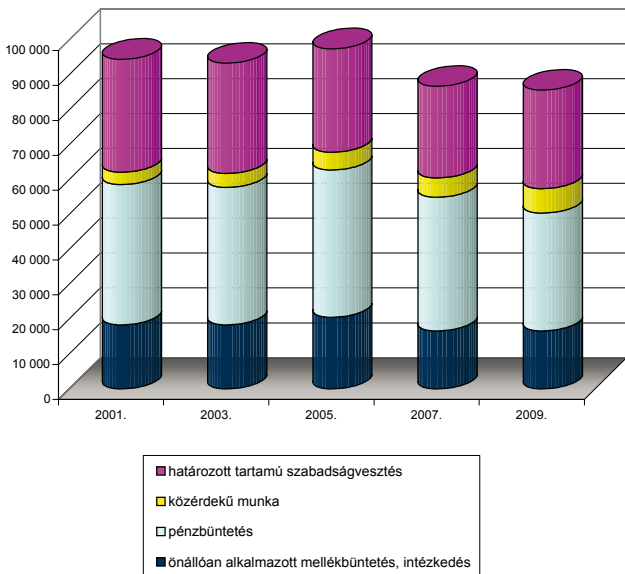
A büntetőeljárás időtartama a nyomozás elrendelésétől a jogerős befejezéséig



^{1/} Az 1998. évi XIX. tv. 2003. július 1-jén hatályba lépő változásai következtében az adatok egy része nem hasonlítható össze az előző évi adatokkal.

Elítéltek	2001.	2003.	2005.	2007.	2009.
Összes elítélt	94 538	93 422	97 558	86 705	86 028
<u>ebből:</u>					
felnőttkorú	87 539	86 722	90 347	80 529	79 763
fiatalkorú	6 999	6 700	7 211	6 176	6 265
Főbüntetésre ítélték száma	76 180	75 033	77 035	70 161	69 040
<u>ebből:</u>					
életfogytig tartó szabadságvesztés	9	22	10	16	15
határozott tartamú szabadságvesztés	32 361	31 604	29 637	26 272	28 248
közérdekű munka	3 524	3 974	5 067	5 465	7 022
pénzbüntetés	40 286	39 433	42 321	38 408	33 755

A büntetések és intézkedések alakulása (elítéltek)



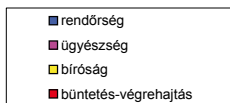
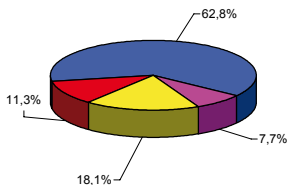
Elítéltek	2001.	2003.	2005.	2007.	2009.
Elítéltek megoszlása bűncselekmény szerint					
Összes elítélt	94 538	93 422	97 558	86 705	86 028
<u>ebből:</u>					
Személy elleni	7 114	7 534	7 589	6 502	7 584
Közlekedési	15 108	16 071	17 648	17 232	13 780
A házasság, a család, az ifjúság és a nemi erkölcs elleni	2 158	2 358	2 922	2 769	2 935
<u>ebből:</u>					
nemi erkölcs elleni	737	679	677	561	543
Államigazgatás, az igazságszolgáltatás és a közelet tisztasága elleni	3 262	3 257	3 508	2 953	2 941
<u>ebből:</u>					
korrupciós	387	361	339	285	217
Közrend elleni	18 520	18 920	21 204	19 137	18 866
<u>ebből:</u>					
kábítószerrel visszaélés	1 776	1 369	1 726	2 150	2 058
Gazdasági	4 005	5 068	6 014	4 444	4 891
Vagyon elleni	44 244	40 022	38 662	33 668	35 031
<u>ebből:</u>					
lopás, betöréses lopás	29 796	25 608	23 937	20 422	20 612
sikkasztás	2 254	2 217	2 146	1 820	1 927
csalás	5 016	4 777	4 819	5 121	6 394
rablás	1 451	1 684	1 710	1 414	1 709
Egyéb bűncselekmény	127	192	11	0	0
Fogvatartottak	2001.	2003.	2005.	2007.	2009.
Fogvatartottak száma	18 603	16 691	14 226	12 358	13 836
<u>ebből:</u>					
előzetes letartóztatottak	5 850	5 213	4 328	3 505	4 412
végrehajtható szabadságvesztésre ítélték	12 753	11 478	9 898	8 853	9 424
<u>ebből:</u>					
magyar	12 348	11 142	9 183	8 612	9 181
európai	376	296	622	202	213
afrikai	8	11	17	10	5
ázsiai	20	23	67	25	23
egyéb	1	6	9	4	2
Mellékbüntetések, intézkedések	2001.	2003.	2005.	2007.	2009.
Önállóan alkalmazott mellékbüntetés, intézkedés	18 358	18 389	20 522	16 616	16 646
Főbüntetés mellett alkalmazott mellékbüntetések, intézkedések ^{1/; 2/}	10 576	17 255	28 742	29 581	28 070
<u>ebből:</u>					
pártfogó felügyelet	6 571	4 362	2 454	2 361	2 990
kiutasítás	988	757	770	516	419
vagyonek Kobzás	14	35	233	598	1 266
elkobzás	2 681	2 759	3 326	3 111	3 126

^{1/} A 2003. július 1. utáni adatok tartalmazzák a közügyektől, illetve járművezetéstől eltiltást.

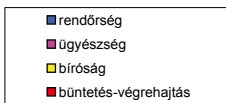
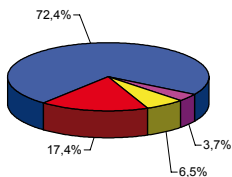
^{2/} A 2005. évi adatok tartalmazzák a katonai ügyészségeken alkalmazott mellékbüntetést is.

Költségvetési adatok (millió forint)	2001.	2003.	2005.	2007.	2009.
1. Rendőrség	121 383,3	154 590,7	167 567,3	204 788,4	243 449,7
2. Ügyészi szervezet	15 120,0	21 388,0	29 157,0	29 822,0	29 973,9
3. Bíróságok	36 348,8	52 802,9	69 581,2	70 280,3	70 235,2
– Legfelsőbb Bíróság	1 645,6	1 974,0	2 505,6	2 488,1	2 478,9
– ítélőtáblák ^{2/}	-	2 230,4	4 236,8	4 156,9	4 252,7
– megyei (fővárosi) és városi bíróságok	34 703,2	48 598,5	62 838,8	63 635,3	63 503,6
4. Büntetés-végrehajtás	20 972,5	34 371,0	38 749,8	41 016,4	43 843,4

A költségvetési kiadások megoszlása a 2009. évben



A létszámviszonyok alakulása a 2009. évben



^{1/} A költségvetés szerkezeti változása miatt a feltüntetett évek adattartalma nem azonos.

^{2/} Az ítélőtáblák 2003. július 1-jén kezdték meg működésüket.

Létszám	2001.	2003.	2005.	2007.	2009.
1./ A rendőrség létszáma^{1/}					
szám	28 845	29 518	28 627	26 334	32 474
százalék	100,0	102,3	99,2	91,3	112,6
2./ Az ügyészek száma					
a./ Legfőbb Ügyészség	112	107	113	108	111
b./ fellebbviteli főügyészségek ^{2/}	0	22	35	36	37
c./ megyei (fővárosi) és helyi ügyészségek	1 193	1 294	1 342	1 436	1 510
d./ együtt	1 305	1 423	1 490	1 580	1 658
százalék	100,0	109,0	114,2	121,1	127,0
3./ A bírák száma					
a./ Legfelsőbb Bíróság	113	84	81	82	97
b./ ítéletáblák ^{3/}	0	110	162	162	163
c./ megyei (fővárosi) és városi bíróságok	2 491	2 473	2 571	2 579	2 648
ebből: büntetőjogi területen	815	883	935	951	1 002
d./ együtt	2 604	2 667	2 814	2 823	2 908
ebből: büntetőjogi területen	841	928	1 000	1 017	1 064
százalék (az összes)	100,0	102,4	108,1	108,4	111,7
százalék (a büntető)	100,0	110,3	118,9	120,9	126,5
4./ A büntetés-végrehajtás létszáma					
szám	5 588	6 615	7 382	7 372	7 786
százalék	100,0	118,4	132,1	131,9	139,3

Források

Egységes nyomozó hatósági és ügyészségi bűnügyi statisztika, ENYÜBS; OSAP 1228. nyt.sz.

Vádképviseleti Informatikai Rendszer (VIR), OSAP 1523. nyt. sz.

A jogerős határozattal befejezett büntetőeljárások fiatal- és felnőttkorú vádlottjai, OSAP 1294–1295. nyt.sz.

Az 1999. évi CXXV. tv., a 2001. évi CXXXIII. tv., a 2003. évi CXVI. tv., a 2005. évi CLIII. tv. és a 2007. évi CLXIX. tv. (Költségvetési törvények)

A Belügyminisztérium, illetve az Igazságügyi és Rendészeti Minisztérium személyügyi tájékoztatója

Legfőbb Ügyészség személyügyi tájékoztatója

Legfelsőbb Bíróság személyügyi tájékoztatója

Az Igazságügyi Minisztérium és az Országos Igazságszolgáltatási Tanács Hivatalának adatai

Országos Rendőr-főkapitányság adatai

^{1/} Betöltött hivatásos létszám.

^{2/} A fellebbviteli főügyészségek 2003. július 1-jén kezdték meg működésüket.

^{3/} Az ítéletáblák 2003. július 1-jén kezdték meg működésüket.