


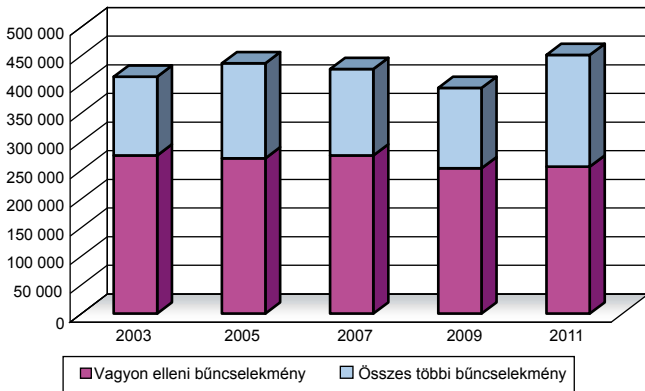
BŰNÖZÉS ÉS IGAZSÁGSZOLGÁLTATÁS 2003–2011.



KÖZZETESZI
LEGFŐBB ÜGYÉSZSÉG
Budapest, 2012.

Bűncselekmények	2003	2005	2007	2009	2011
Összes regisztrált bűncselekmény	413 343	436 522	426 914	394 034	451 371
Vagyon elleni bűncselekmény összesen¹⁾	275 891	270 740	276 193	253 366	256 175
<u>ebből:</u>					
szabálysértési értékre elkövetett ²⁾	45 961	31 031	54 806	51 571	59 929
betöréses lopás	47 269	42 588	40 846	37 698	45 273
jármű lopás ³⁾	18 525	16 178	15 017	11 212	19 455
járműből lopás	24 075	25 131	20 982	14 460	13 702
csalás	33 151	22 431	41 250	29 555	27 906
Okirathamisítás ⁴⁾	55 141	62 277	58 815	50 027	84 070
A személyt közvetlenül támadó bűncselekmény összesen	19 752	20 089	18 717	19 844	22 108
<u>ebből:</u>					
szándékos emberölés, kísérettel együtt	378	313	296	275	275
szándékos testi sértés	11 494	12 383	11 180	12 430	13 987
emberrablás	25	7	7	14	12
erőszakos közösülés ⁵⁾	535	642	468	525	462
természet elleni erőszakos fajtalanság ⁶⁾	16	–	–	–	–
rablás ⁷⁾	3 606	3 338	3 536	3 316	4 687
Erőszakos és garázda bűncselekmények	31 476	32 760	29 645	32 046	37 201

A vagyon elleni bűncselekmények számának alakulása az összébűnözésen belül



¹⁾ Kárértékre tekintet nélkül.

²⁾ A szabálysértési érték 2007. június 1-jén 20.000 Ft-ra módosult.

³⁾ Jármű önkényes elvételével együtt.

⁴⁾ Az okirattal visszaélést, illetve az egyedi azonosító jel meghamisítását is tartalmazza.

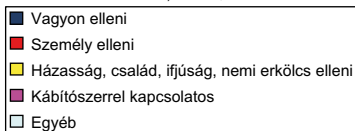
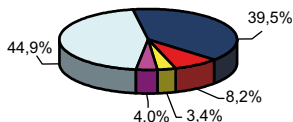
⁵⁾ A személyem elleni erőszakot is tartalmazza.

⁶⁾ Az Alkotmánybíróság 37/2002. (IX. 4.) AB határozata alapján 2003. július 1-jén törölt kód.

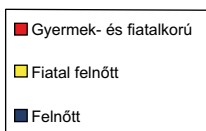
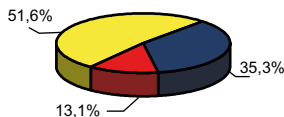
⁷⁾ A kifosztást is tartalmazza.

Bűnelkövetők	2003	2005	2007	2009	2011
Összes regisztrált bűnelkövető	118 145	133 790	116 161	112 830	112 895
Vagyon elleni	48 017	51 379	48 110	43 034	43 816
<u>ebből:</u>					
lopás	22 727	25 130	22 723	22 249	22 818
betöréses lopás	6 352	5 976	5 448	3 907	4 974
rablás ¹⁾	1 861	1 853	1 949	1 743	1 835
Személy elleni	8 555	9 083	8 090	11 434	11 743
<u>ebből:</u>					
emberölés	375	310	302	307	290
A házasság, a család, az ifjúság és a nemi erkölcs elleni	3 729	4 414	3 764	4 123	4 253
<u>ebből:</u>					
nemi erkölcs elleni	678	696	576	648	566
<u>ebből:</u>					
erőszakos közösülés	148	153	96	120	101
Kábítószeres bűncselekményt elkövetők	2 968	7 044	3 880	4 329	5 533
Férfi	2 679	6 316	3 497	3 926	5 034
<u>ebből:</u>					
gyermekkorú	5	7	3	3	8
fiatalkorú	334	965	337	350	550
fiatal felnőtt	1 547	3 621	1 808	1 824	2 369
felnőttkorú	793	1 723	1 349	1 749	2 107
Nő	289	728	383	403	499
<u>ebből:</u>					
gyermekkorú	2	2	4	1	2
fiatalkorú	63	202	96	58	121
fiatal felnőtt	147	354	171	217	207
felnőttkorú	77	170	112	127	169

**A bűnelkövetők összetétele
bűncselekményfajtánként, 5 év átlagában**



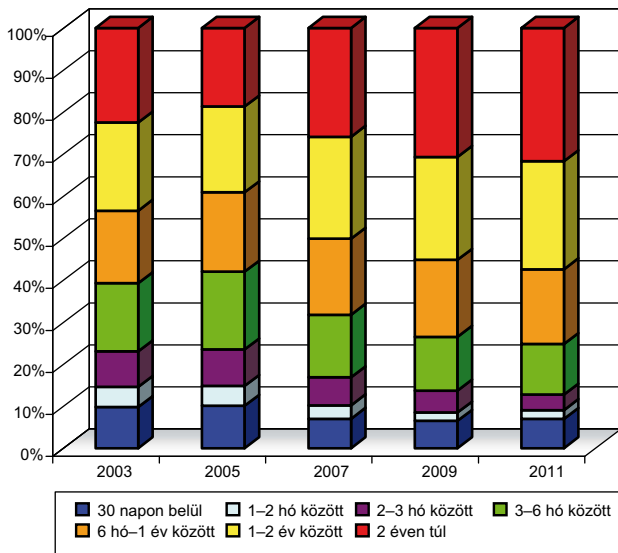
**A kábítószeres bűncselekményt
elkövetők korcsoportos összetétele
az elmúlt 5 év átlagában**



¹⁾ A kifosztást is tartalmazza.

Vádoltak	2003	2005	2007	2009	2011
Összes megvádolt	101 458	104 647	94 125	91 387	93 751
<u>ebből:</u>					
vádírással, vádindítvánnyal ¹⁾	69 396	64 264	59 770	61 201	61 492
bíróság elé állítással	8 391	9 330	7 011	6 336	8 245
tárgyalás mellőzésével	23 671	31 053	27 344	23 850	24 014
Az első fokon tárgyalat ügyek száma	50 141	53 431	49 744	49 378	52 037
Büntetőeljárás időtartamának százalékos megoszlása	72 638	77 288	94 125	91 387	93 751
30 napon belül	9,8	10,1	7,0	6,5	7,0
1–2 hónap között	4,8	4,7	3,2	2,0	2,1
2–3 hónap között	8,5	8,7	6,6	5,2	3,7
3–6 hónap között	16,2	18,5	14,9	12,8	12,0
6 hó–1 év között	17,2	18,9	18,1	18,3	17,8
1–2 év között	21,0	20,4	24,3	24,5	25,7
2 éven túli	22,5	18,7	25,9	30,7	31,8

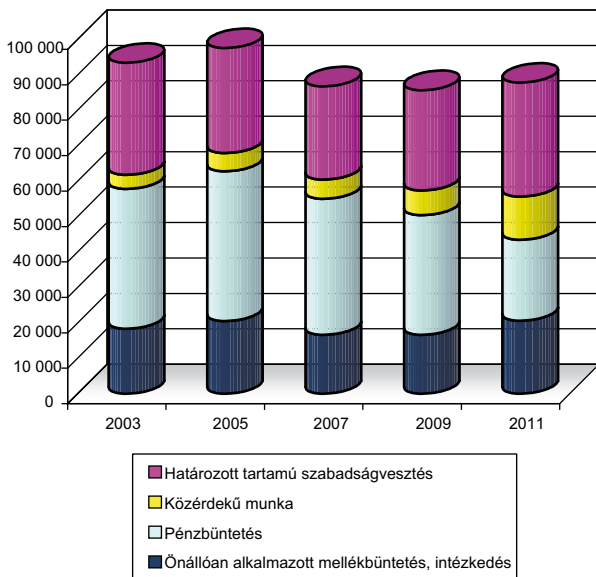
A büntetőeljárás időtartama a nyomozás elrendelésétől a jogerős befejezéséig



¹⁾ Az 1998. évi XIX. tv. 2003. július 1-jén hatályba lépő változásai következtében az adatok egy része nem hasonlítható össze az előző évi adatokkal.

Elítéltek	2003	2005	2007	2009	2011
Összes elítélt	93 422	97 558	86 705	86 028	88 566
<u>ebből:</u>					
felnőttkorú	86 722	90 347	80 529	79 763	82 254
fiatalkorú	6 700	7 211	6 176	6 265	6 312
Főbüntetésre ítélték száma	75 033	77 035	70 161	69 040	67 475
<u>ebből:</u>					
életfogytig tartó szabadságvesztés	22	10	16	15	10
határozott tartamú szabadságvesztés	31 604	29 637	26 272	28 248	32 168
közérdekű munka	3 974	5 067	5 465	7 022	12 151
pénzbüntetés	39 433	42 321	38 408	33 755	22 859

A büntetések és intézkedések alakulása (elítéltek)



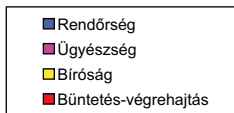
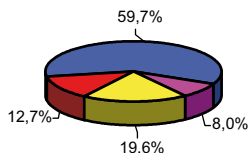
Elítéltek	2003	2005	2007	2009	2011
Elítéltek megoszlása bűncselekmény szerint					
Összes elítélt	93 422	97 558	86 705	86 028	88 566
ebből:					
Személy elleni	7 534	7 589	6 502	7 584	13 434
Közlekedési	16 071	17 648	17 232	13 780	11 251
A házasság, a család, az ifjúság és a nemi erkölcs elleni	2 358	2 922	2 769	2 935	3 542
ebből:					
nemi erkölcs elleni	679	677	561	543	538
Államigazgatás, az igazságszolgáltatás és a közelet tisztasága elleni	3 257	3 508	2 953	2 941	3 806
ebből:					
korruptió	361	339	285	217	266
Közürend elleni	18 920	21 204	19 137	18 866	28 385
ebből:					
kábítószerrel visszaélés	1 369	1 726	2 150	2 058	2 574
Gazdasági	5 068	6 014	4 444	4 891	6 440
Vagyon elleni	40 022	38 662	33 668	35 031	39 885
ebből:					
lopás, betöréses lopás	25 608	23 937	20 422	20 612	23 969
sikkasztás	2 217	2 146	1 820	1 927	2 196
csalás	4 777	4 819	5 121	6 394	6 811
rablás	1 684	1 710	1 414	1 709	1 676
Egyéb bűncselekmény	192	11	0	0	19
Fogvatartottak	2003	2005	2007	2009	2011
Fogvatartottak száma	16 691	14 226	12 358	13 836	12 918
ebből:					
előzetes letartóztatottak	5 213	4 328	3 505	4 412	2 641
végrehajtandó szabadságvesztésre ítélték	11 478	9 898	8 853	9 424	10 277
ebből:					
magyar	11 142	9 183	8 612	9 181	10 020
európai	296	622	202	213	239
afrikai	11	17	10	5	2
ázsiai	23	67	25	23	16
egyéb	6	9	4	2	0
Mellékbüntetések, intézkedések	2003	2005	2007	2009	2011
Önállóan alkalmazott mellékbüntetés, intézkedés	18 389	20 522	16 616	16 646	20 619
Főbüntetés mellett alkalmazott mellékbüntetések, intézkedések^{1): 2)}	17 255	28 742	29 581	28 070	22 248
ebből:					
pártfogó felügyelet	4 362	2 454	2 361	2 990	3 385
kiutasítás	757	770	516	419	148
vagyonelkobzás	35	233	598	1 266	2 525
elkobzás	2 759	3 326	3 111	3 126	3 686

¹⁾ A 2003. július 1. utáni adatok tartalmazzák a közügyektől, illetve járművezetéstől eltiltást.

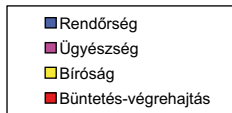
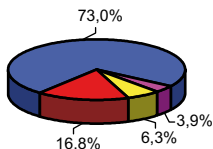
²⁾ A 2005. évi adatok tartalmazzák a katonai ügyészségeken alkalmazott mellékbüntetést is.

Költségvetési adatok (millió forint)	2003	2005	2007	2009	2011
1. Rendőrség¹⁾	154 590,7	167 567,3	204 788,4	243 449,7	228 021,2
2. Ügyészi szervezet	21 388,0	29 157,0	29 822,0	29 973,9	30 613,6
3. Bíróságok	52 802,9	69 581,2	70 280,3	70 235,2	74 838,3
– Legfelsőbb Bíróság	1 974,0	2 505,6	2 488,1	2 478,9	2 503,5
– ítélőtáblák ²⁾	2 230,4	4 236,8	4 156,9	4 252,7	4 107,7
– megyei (fővárosi) és városi bíróságok	48 598,5	62 838,8	63 635,3	63 503,6	68 227,1
4. Büntetés-végrehajtás	34 371,0	38 749,8	41 016,4	43 843,4	48 489,2

**A költségvetési kiadások megoszlása
a 2011. évben**



**A létszámviszonyok alakulása
a 2011. évben**



¹⁾ A költségvetés szerkezeti változása miatt a feltüntetett évek adattartalma nem azonos.

²⁾ Az ítélőtáblák 2003. július 1-jén kezdték meg működésüket.

Létszám	2003	2005	2007	2009	2011
1. A rendőrség létszáma¹⁾					
szám	29 518	28 627	26 334	32 474	33 862
százalék	100,0	97,0	89,2	110,0	114,7
2. Az ügyészek száma					
a) Legfőbb Ügyészség	107	113	108	111	100
b) fellebbviteli főügyészségek ²⁾	22	35	36	37	35
c) megyei (fővárosi) és helyi ügyészségek	1 294	1 342	1 436	1 510	1 651
d) együtt	1 423	1 490	1 580	1 658	1 786
százalék	100,0	104,7	111,0	116,5	125,5
3. A bírák száma					
a) Legfelsőbb Bíróság	84	81	82	97	91
b) ítéletáblák ³⁾	110	162	162	163	165
c) megyei (fővárosi) és városi bíróságok	2 473	2 571	2 579	2 648	2 650
ebből: büntetőjogi területen	883	935	951	1 002	997
d) együtt	2 667	2 814	2 823	2 908	2 906
ebből: büntetőjogi területen	928	1 000	1 017	1 064	1 059
százalék (az összes)	100,0	105,5	105,8	109,0	109,0
százalék (a büntető)	100,0	105,9	107,7	113,5	112,9
4. A büntetés-végrehajtás létszáma					
szám	6 615	7 382	7 372	7 786	7 811
százalék	100,0	111,6	111,4	117,7	118,1

Források

Egységes nyomozó hatósági és ügyészségi bűnügyi statisztika, ENyÜBS; OSAP 1228. nyt.sz.

Vádkepviselési Informatikai Rendszer (VIR), OSAP 1523. nyt. sz.

A jogerős határozattal befejezett büntetőeljárások fiatal- és felnőttkorú vádlottjai, OSAP 1294–1295. nyt.sz.

Az 1999. évi CXXV. tv., a 2001. évi CXXXIII. tv., a 2003. évi CXVI. tv., a 2005. évi CLIII. tv. és a 2007. évi CLXIX. tv. (Költségvetési törvények)

A Belügyminisztérium, illetve az Igazságügyi és Rendészeti Minisztérium személyügyi tájékoztatója

Legfőbb Ügyészség személyügyi tájékoztatója

Legfelsőbb Bíróság személyügyi tájékoztatója

Országos Rendőr-főkapitányság adatai

¹⁾ Betöltött hivatásos létszám.

²⁾ A fellebbviteli főügyészségek 2003. július 1-jén kezdték meg működésüket.

³⁾ Az ítéletáblák 2003. július 1-jén kezdték meg működésüket.