

TÁJÉKOZTATÓ A BŰNÖZÉS 2020. ÉVI ADATAIRÓL



Legfőbb Ügyészség
Budapest, 2021

Kiadja: **Legfőbb Ügyészség** (1055 Budapest, Markó utca 16.)
Felelős szerkesztő és kiadó: **Dr. Nagy Tibor** főosztályvezető ügyész

ISSN: 2732-107X

Tartalomjegyzék

Bevezető.....	4	
1. számú tábla	Az összбүнözés egyes mutatóinak alakulása, 2001–2020.....	10
2. számú tábla	A lopások és a rablások számának alakulása, 2001–2020.....	13
3. számú tábla	A vagyon elleni бүнцselekmények száma, 2016–2020.....	14
4. számú tábla	A vagyon elleni erőszakos бүнцselekmények száma, 2016–2020.....	14
5. számú tábla	Az élet, a testi épség és az egészség elleni бүнцselekmények, és ezen belül a szándékos befejezett emberölések és a szándékos testi sértések számának alakulása, 2001–2020.....	17
6. számú tábla	A közlekedési бүнцselekmények száma és megoszlása, 2001–2020.....	19
7. számú tábla	A gyermekek érdekét sértő és a család elleni бүнцselekmények száma, 2001–2020.....	20
8. számú tábla	A nemi élet szabadsága és a nemi erkölcs elleni бүнцselekmények száma, 2001–2020.....	21
9. számú tábla	A gazdálkodás rendjét sértő бүнцselekmények száma, 2001–2020.....	22
10. számú tábla	A korrupciós бүнцselekmények száma, 2001–2020.....	23
11. számú tábla	A regisztrált бүнцselekmények száma egyes kiemelt Btk. fejezetek szerint, 2016–2020.....	24
12. számú tábla	A бүнцselekmény elkövetőinek megoszlása nem és korcsoport szerint, 2019–2020.....	31
13. számú tábla	A szándékos befejezett emberölések száma és 100 ezer lakosra jutó száma a főváros kerületeiben, 2016–2020.....	32
14. számú tábla	A szándékos testi sértések száma és 100 ezer lakosra jutó száma a főváros kerületeiben, 2016–2020.....	33
15. számú tábla	A garázdaság бүнцselekmények száma és 100 ezer lakosra jutó száma a főváros kerületeiben, 2016–2020.....	34
16. számú tábla	A lopások száma és 100 ezer lakosra jutó száma a főváros kerületeiben, 2016–2020.....	35
17. számú tábla	A személygépkocsi lopások száma és 100 ezer lakosra jutó száma a főváros kerületeiben, 2016–2020.....	36
18. számú tábla	A rablások száma és 100 ezer lakosra jutó száma a főváros kerületeiben, 2016–2020.....	37
19. számú tábla	A szándékos befejezett emberölések száma és 100 ezer lakosra jutó száma megyék és régiók szerint, 2016–2020.....	38
20. számú tábla	A szándékos testi sértések száma és 100 ezer lakosra jutó száma megyék és régiók szerint, 2016–2020.....	39
21. számú tábla	A garázdaság бүнцselekmények száma és 100 ezer lakosra jutó száma megyék és régiók szerint, 2016–2020.....	40
22. számú tábla	A lopások száma és 100 ezer lakosra jutó száma megyék és régiók szerint, 2016–2020.....	41
23. számú tábla	A személygépkocsi lopások száma és 100 ezer lakosra jutó száma megyék és régiók szerint, 2016–2020.....	42
24. számú tábla	A rablások száma és 100 ezer lakosra jutó száma megyék és régiók szerint, 2016–2020.....	43
1. számú ábra	A regisztrált бүнцselekmények 100 ezer lakosra jutó számának alakulása, 2001–2020.....	11
2. számú ábra	A regisztrált elkövetők 100 ezer lakosra jutó számának alakulása, 2001–2020.....	12
3. számú ábra	Egyes vagyon elleni бүнцselekmény számának változása, 2016–2020.....	15
4. számú ábra	A vagyon elleni erőszakos бүнцselekmények számának változása, 2016–2020.....	16
5. számú ábra	Egyes a közbiztonság szempontjából kiemelt jelentőségű бүнцselekmény számának változása, 2001–2020.....	18
6. számú ábra	A regisztrált elkövetők megoszlása nemek szerint, 2001–2020.....	30
7. számú ábra	A kezdeményezett büntetőeljárások cselekményeinek megoszlása a tudomásszerzés módja szerint, 2020.....	44
Módszertan.....	45	

Bevezető

Háttérinformációk a kiadványban található adatok értékeléséhez

A kiadványban szereplő adatok forrásaként szolgáló egységes nyomozó hatósági és ügyészségi bűnügyi statisztika (röviden: ENyÜBS) – amely egészen 2010-ig egységes rendőrségi és ügyészségi bűnügyi statisztika megnevezés alatt szerepelt – 1964 óta gyűjt adatokat.

Az adatgyűjtésnek az elindulásától számított, elmúlt több mint ötven év során szükségszerűen a statisztikai egységekre vonatkozó jogszabályok változásaihoz is igazodnia kellett. A jelen kiadványban szereplő adatok megfelelő értelmezésének érdekében éppúgy fontos tehát ezen változások ismerete, mint az ENyÜBS adatgyűjtés menetének megértése.

Az egyes jogszabályváltozások hatása a kiadvány adataira

A büntetőeljárásról szóló 2017. évi XC. törvény 2018. július 1-jei hatályba lépése szükségessé tette az ENyÜBS teljes felülvizsgálatát. Az adatgyűjtés vonatkozásában végrehajtott fejlesztések ugyanakkor nem kizárólagosan a jogszabálykövetésre irányultak, a munkálatok során az adatszerkezet teljes átalakítása is megvalósult.

A felülvizsgált adatgyűjtés elszakadt a korábban használt adatlap-struktúrától. Az egységes nyomozó hatósági és ügyészségi bűnügyi statisztikai rendszerről, az adatgyűjtés és -feldolgozás részletes szabályairól szóló 12/2018. (VI. 7.) BM rendelet (a továbbiakban: ENyÜBS rendelet) 1. § (1) bekezdésében meghatározottaknak megfelelően az ENyÜBS'18 adatgyűjtés megfigyelési egységek mentén történik, ezek: a büntetőeljárások, a büntetőeljárások alapjául szolgáló cselekmények, az elkövetők és a sértettek. Az új rendszerben a megfigyelési egységekhez tartozó rovatok egymással összekapcsolhatóvá váltak, ezzel egy teljesebb, több információt tartalmazó adatgyűjtés jött létre.

A megváltozott adatszerkezet, a különböző megfigyelési egységek teljes körű összekapcsolhatósága az oka annak, hogy a büntetőeljárásai döntések rögzítésének előírt gyakorlata is módosult: **a korábbi egy cselekmény – egy büntetőeljárás döntés megközelítést az az elvárás váltotta fel, hogy valamennyi eljárási döntést rögzíteni kell valamennyi cselekmény valamennyi terhelte vonatkozásában.**

Ez a jogalkalmazás valóságához igazodó szemlélet azt eredményezi, hogy a büntetőeljárásai döntésekre alapozott adatszolgáltatások az új Be. hatálybalépését megelőző és azt követő időszakra nézve nem vethetők össze.

Ezzel egyidejűleg, a változások eredményeként a korábbi statisztikai mutatók közül **a regisztrált elkövetők száma már csak sarokszámként adható meg,** hiszen a korábbiaktól eltérően egy adott terhelthez egy adott ügyben nem csupán egy, hanem valamennyi információ (nemcsak valamennyi cselekmény és büntetőeljárás döntés, hanem az elkövető több cselekményéhez rendelt például több iskolai végzettség, több foglalkozás, több lakóhely is) hozzákapcsolható. A megváltozott adatközlési szemléletre figyelemmel a regisztrált elkövetők életkor szerinti alábontását tartalmazó táblázatok a továbbiakban nem folytathatók.

Az ENyÜBS elkövetői adatainak meghatározott szempontok szerinti alábontása a továbbiakban a bűncselekmény elkövetője kategória keretében lehetséges. A bűncselekmény elkövetője az ENyÜBS adatgyűjtés során a regisztrált bűncselekmény elkövetőjeként rögzített, a rögzítése időpontjára, az adott ügyben regisztrált bűncselekmények számával egyezően (akár többször) elszámolt személy. A regisztrált elkövető és a bűncselekmény elkövetője kategóriák közötti lényegi különbségeket a következő táblázat szemlélteti.

Regisztrált elkövető (2018. 06. 30-ig)	Bűncselekmény elkövetője (2018. 07. 01-től)
egy elkövető – egy bűncselekmény	egy elkövető – valamennyi bűncselekmény
az egy cselekményhez kapcsolódóan egy eljárási döntés	valamennyi cselekményhez kapcsolható valamennyi eljárási döntés
az elkövetőnek az adott cselekmény elkövetési időpontjában rögzített egyes sajátosságai	az elkövetőnek valamennyi cselekmény elkövetési időpontjában rögzített valamennyi (akár egymástól eltérő) sajátossága

Figyelemmel arra, hogy a bűncselekmény elkövetőire vonatkozó adatok az adatállományban csak 2018. július 1-jétől kezdődően állnak rendelkezésre, jelen kiadványban az elkövetőkkel kapcsolatos adatok alábontása már az új kategória segítségével történik meg, de csak a 2019-2020. évekre – mint az új mutató bevezetését követő teljes évekre – vonatkozóan.

Az ENyÜBS adatgyűjtést befolyásoló jogszabályváltozásokról szólva fontos továbbá kiemelni, hogy **2013. július 1-jén hatályba lépett a Büntető Törvénykönyvről szóló 2012. évi C. törvény** (a továbbiakban: Btk.), amely az ENyÜBS módszertanára, tartalmára és adatgyűjtési rendszerére is jelentős hatással volt. Ezen jogszabályi és adatgyűjtést érintő változások miatt a korábbi idősorok sok esetben nem voltak folytathatók.

Ugyanakkora folyamatban lévő büntetőeljárásokban a hatályos Btk. mellett az 1978. évi IV. törvény (a továbbiakban: régi Btk.) rendelkezéseit is alkalmazni kell, illetve lehet. A két jogszabály különös részi tényállásainak tartalma, illetve az egyes bűncselekmények törvényen belül elfoglalt helye viszont lényegesen eltérő lehet. Ez egyrészt azt jelenti, hogy egyes elkövetési magatartások már nem büntetendők, másrészt a Btk. új törvényi tényállásokkal bizonyos magatartásokat büntethetővé tett. Ezek mellett jellemző, hogy egyes bűncselekmények szétbontásra, illetve összevonásra kerültek.

Mindezekre tekintettel a két jogszabályra épülő adatok statisztikai megfeleltetése szükséges. Kiadványunkban **a Btk. fejezetei és tényállásai képezik a bűncselekmények csoportosításának alapját, és ezekhez igazítottuk a visszatekintő adatokat.** A magyarázatul szolgáló háttérinformációk közül a legfontosabbakat az egyes táblázatok alatt lábjegyzetként vagy magyarázó szöveggként helyeztük el, a többi kiegészítés és magyarázat pedig a kiadvány végén, a módszertani részben található.

A kiadvány adatainak legalapvetőbb sajátosságai

A korábban egységes rendszerben folytatott ENyÜBS adatgyűjtés 2018. július 1-jétől kezdődően két alrendszerre osztható: az új alrendszerként bevezetett **Kezdeményezett Büntetőeljárások Statisztikájára** (a továbbiakban: ENyÜBS-KBS) és a nyomozó hatóság és az ügyészség által **a büntetőeljárás során meghatározott módon befejezett, valamennyi megfigyelési egységre vonatkozó adatgyűjtésre** (Befejezett Büntetőeljárások Statisztikája, a továbbiakban: ENyÜBS-BBS).

A 2018. július 1-jét megelőzően folytatott ENyÜBS adatgyűjtés, valamint az ENyÜBS-BBS rendszer adatainak alapvető sajátossága a „követő” (output) jelleg. A követő jellegű adatgyűjtések esetében az adatrögzítés az adatot rögzítő szervezet tevékenységének a lezárásakor történik. Ezek az adatállományok ennek megfelelően **nem az adott években elkövetett bűncselekmények vagy adott években indult büntetőeljárások adatait tartalmazzák.** Az ENyÜBS-ben (2018. II. félévét megelőzően) és az ENyÜBS-BBS-ben az adatok akkor kerülnek rögzítésre, ha a büntetőeljárásban a nyomozó hatóság, illetve az ügyészség statisztikai adatszolgáltatást megalapozó eljárási döntést hozott (pl.: megszüntetés, felfüggesztés, vádemelés), amelyhez kapcsolódóan a statisztikai adatszolgáltatás ténylegesen megtörtént.



A tapasztalatok szerint a rögzített cselekmények 40–50%-át követték el az adott évben¹. A cselekményhez kapcsolódó büntetőeljárás döntés(ek) meghozatalát követően az adatrögzítés jellemzően rövid időn belül megtörténik. Megállapítható ugyanakkor, hogy az ENyÜBS-BBS követő jellegéből adódóan egyes bűncselekmények vonatkozásában a bekövetkező növekedés vagy csökkenés csak néhány év késéssel jelenik meg a statisztikában.

A fent bemutatott, követő jellegű adatgyűjtést 2018. július 1-jétől kezdődően **ún. input statisztikaként az ENyÜBS-KBS alrendszer egészíti ki**. Az ENyÜBS-KBS esetében a feljelentést, a hivatalból tudomásra jutást vagy az eredményes előkészítő eljárást követő iktatás után kell az adatszolgáltatást elvégezni, amelyet az először iktató nyomozó hatóság vagy ügyészség teljesít.

Az ENyÜBS-ben használt egyes regisztrált kategóriák pontos meghatározása érdekében a Belügyminisztérium és a Legfőbb Ügyészség mint az adatgyűjtés társadatgazdái önálló Módszertani útmutató kiadásáról döntöttek. A Módszertani útmutató az adatok leválogatásához című dokumentum, amely a 2018. július 1-jét követően elindult, új ENyÜBS rendszerben használt fogalmakat mutatja be, az ügyészség hivatalos honlapján, a Statisztikai adatok menüpont alatt elérhető.

A kiadványban található adatokkal kapcsolatos egyes észrevételek

Jelen kiadvány a 2001. évtől a 2020. évig terjedően mutatja be a bűnözés hazai alakulását. A kiadvány adatai négy nagyobb egységre oszthatók, a regisztrált bűncselekményeknek, a regisztrált elkövetőknek és a bűncselekmények elkövetőinek, valamint a kriminalitás területi vonatkozásainak az adataira vonatkozóan különíthetők el, ezen kívül bemutatásra kerül az ENyÜBS-KBS alapján a kezdeményezett eljárások néhány főbb adata is. A továbbiakban ezekkel kapcsolatosan emelünk ki egyes, az adatok értelmezését megkönnyítő észrevételeket.

¹ 2020-ban az ebben az évben indult és ugyanazon évben rögzített bűncselekmények aránya a regisztrált bűncselekmények számához képest 37,8% volt.

Regisztrált bűncselekmények

A regisztrált bűncselekmények száma a Btk. bevezetése óta – a 2016. év kismértékű, valójában két, tízezres nagyságrendű bűncselekményi számmal érintett ügyre visszavezethető emelkedését leszámítva – **folyamatosan csökkent**. E csökkenést jól mutatja, hogy a 2018. év kapcsán a 2001. év értékének már csak 43%-át regisztrálták. 2019 vonatkozásában ez az arány 36%, a 2020. évben 35%.

Mindez elsősorban a jogszabályi változásokkal magyarázható, amelyek befolyással voltak a statisztikai számbavételre, és ezáltal a regisztrált bűncselekmények számára is.

A Btk. változásain kívül a regisztrált bűncselekmények számának drasztikus visszaesésében a szabálysértésekről szóló 2012. évi II. törvény értékhatárra vonatkozó változásai is szerepet játszhattak.

A 2020. évi adatok alapján egy ügyben a legtöbb bűncselekmény 3459 volt (hivatali vesztegetés elfogadása, közokirat-hamisítás), a második legtöbb pedig 1000 (információs rendszer felhasználásával elkövetett csalás, készpénz-helyettesítő fizetési eszköz hamisítása).

A bűnözés, illetve bűnüldözés megítélésében szerepet játszhat az ismeretlen tetteses bűncselekmények száma és aránya. Ezek az elmúlt két évtizedben a regisztrált bűncselekmények között 40–60%-os arányt képviseltek, és ezen belül is 2011-ben és 2012-ben az arányuk magasabb volt, meghaladta az 50%-ot. Ezt követően viszont ebben is visszaesést mutatnak az adatok, a 2015. évtől már nem érik el a 40%-ot, az utóbbi években pedig 30% körül alakulnak.

A bemutatott sarokszámok alapján nem meglepő, hogy a bűncselekmények 100 ezer lakosra jutó száma az elmúlt években volt a legalacsonyabb. A 2020. évi adat szerint 2001 óta a legalacsonyabb (1662,5) volt. Összehasonlításképpen: a 2013 előtti években jellemzően 4–4500 körül alakult ezen mutató értéke.

A vagyoni elleni bűncselekmények túlsúlya az összes regisztrált bűncselekmény számához viszonyítva a kiadvány adatai alapján szembeszökő. Ezek a

bűncselekmények rendre az összbűnözési adatok mintegy 50–60%-át adják, így az összbűnözés alakulása szempontjából meghatározó jelentőségűek. 2020-ban az összes regisztrált bűncselekmény 45,6%-a volt vagyon elleni bűncselekmény.

A vagyon elleni bűncselekmények legnagyobb arányát – évtizedek óta változatlanul – a lopások és a csalások teszik ki. A lopás esetében 11,7%-os visszaesés figyelhető meg az előző évhez képest (55 059-ről 48 627-re változott ez a szám), ami az elmúlt húsz év legalacsonyabb értéke. Összehasonlításképpen: a 2001–2015-ös években ennek több mint háromszorosát, éves átlagban 175 ezer lopást regisztráltak.

Az erőszakos bűnözés vonatkozásában rendelkezésre álló adatok alapján elmondható, hogy a vagyon elleni erőszakos cselekmények kapcsán az elmúlt években mutatott csökkenés 2020. évben is folytatódott, az élet, a testi épség és az egészség elleni bűncselekmények számadatai 2019. évhez képest azonban kismértékű (6,2%-os) növekedést mutatnak. A szándékos befejezett emberölés regisztrált bűncselekményi adatai értelmében 2020-ban az előző évhez képest növekedés látható (2019: 60; 2020: 81), ugyanakkor elmondható, hogy a 2020-as értékkel is az elmúlt húsz év második legalacsonyabb értéke került rögzítésre (2014-et megelőzően ez az érték stabilan 100 felett maradt, 2003-at megelőzően pedig a 200-at is meghaladta).

A nemi élet szabadsága és a nemi erkölcs elleni bűncselekmények adatai a 2000-es évek derekának, valamint a 2013-as év kiugróan magas értékei mellett (éves szinten 7–16 ezer eset) jellemzően 1–2 ezer körül alakultak az elmúlt két évtizedben. Ebben a változásban azonban elsősorban a **gyermekpornográfia** – a régi Btk. szerint a tiltott pornográf felvétellel visszaélés – játszott szerepet, amelynek számadatai meglehetősen hektikusan alakultak a 2002. évben történt bűncselekménnyé nyilvánítása óta.

A gyermekpornográfia kapcsán a kiugró értékek mögött a bűncselekmény rendbeliségének eltérő gyakorlata áll a tekintetben, hogy ha az elkövető több pornográf felvételt szerez meg, készít, átad, nagy nyilvánosság számára hozzáférhetővé tesz, akkor az egyrendbeli, vagy többrendbeli bűncselekménynek minősül-e.

A Kúria – gyermekpornográfia büntette esetében halmazat megállapításáról szóló – 2018. február 26-án kelt, 2/2018. Büntető jogegységi határozata alapján egy bűncselekmény valósul meg több pornográf felvétel megszerzése, tartása, készítése, kínálása, átadása, hozzáférhetővé tétele, forgalomba hozatal, azok kereskedelme, vagy nagy nyilvánosság számára való hozzáférhetővé tétele esetén.

A Kúriai döntést megelőzően tehát előfordult, hogy a bűncselekmények száma a felvételek számához igazodott, így tehát figyelembe kell venni, hogy a kiugró adatok hátterében jellemzően egy-egy olyan ügy áll, amelyhez nagyszámú bűncselekmény tartozik. Ezt jól mutatja, hogy a kiugró adatokat tartalmazó évek közül 2013-ban a cselekmények 94%-át, 2017-ben 80%-át egyetlen ügyben regisztrálták.

A társadalmi érdeklődés és a közbiztonság szempontjából kiemelt jelentőségű bűncselekmények közül a **szexuális erőszak** – amelynek leegyszerűsítve az erőszakos közöszlés és a szemérem elleni erőszak feleltethető meg a korábbi jogszabályban – száma a vizsgált két évtizedben a harmadával csökkent, ugyanakkor a 2019. évben rögzített (az elmúlt két évtized legalacsonyabb száma) adatokhoz képest emelkedés figyelhető meg (2019: 250; 2020: 343). Megjegyzendő, hogy a statisztikai adatok ezen esetben is csak jelzésértékűek, az ilyen cselekményekre adott egyéni és a társadalmi reakciók ugyanis döntő kihatással lehetnek a büntetőeljárás megindulására és lefolytatására.

Az előző évhez képest 2020-ban kismértékben növekedett a **regisztrált közlekedési bűncselekmények** száma. A korábbi években folyamatosan emelkedő tendenciát mutató járművezetés ittas vagy bódult állapotban bűncselekmények száma már 2019-ben is mérséklődött, 2020-ban szinte az előző évivel azonos volt ezen bűncselekmények száma (2019: 14 564; 2020: 14 556). A jelentős csökkenés ellenére ez a szám az elmúlt húsz év átlagánál még mindig 14,5%-kal magasabb.

Az egyes bűncselekmények és a kiadványban szerepeltetett bűncselekményi kategóriák statisztikai adatainak 2001 és 2020 közötti változását a kiadványban szereplő táblázatok szemléltetik.

Regisztrált elkövetők és a bűncselekmény elkövetői

A statisztikai értékelés szempontjából kiemelendő, hogy a regisztrált elkövetői kör nem feltétlenül különálló (és egymástól megkülönböztethető) természetes személyek összességét jelenti, hanem a különböző büntetőügyekben szereplő terheltek együttes számát. **Az a személy ugyanis, aki több bűncselekményt követ el, és az egyes cselekményeket külön-külön büntetőeljárás keretében bírálják el az adott évben, több alkalommal is bekerülhet a bűnügyi statisztikába.** Ennek fényében minden olyan megállapítás, ami az elkövetői sokaságra vonatkozik, csak ezen korlát figyelembevételével értelmezhető.

A regisztrált elkövetői kategória száma 2001 óta 39,6%-kal csökkent, ami – tekintve, hogy korábban éves viszonylatban 100 ezer főt meghaladó sokaságról beszélhetünk – jelentős mértékű változásnak mondható.

A regisztrált elkövetők kategóriája – a korábban leírtaknak megfelelően – 2018. július 1-jétől kezdődően kizárólag sarokszámként létezik, **a regisztrált elkövetők életkor szerinti megoszlásának leválogatása az adatállományból nem lehetséges**, ezért a vonatkozó táblázatot jelen kiadvány – a 2020. évi adatok vonatkozásában – a bűncselekmény elkövetői megnevezésű kategória alapján tartalmazza.

A 2. ábra, a 6. ábra és a 12. tábla adatainak helyes értelmezéséhez elengedhetetlen a regisztrált elkövetők és a bűncselekmény elkövetői közötti fogalmi és módszertani eltérések ismerete. A kapcsolódó fogalmi magyarázat a kiadvány végén, a módszertani részben található.

A kriminalitás területi vonatkozásai

A bűnözés területi eloszlását a kiadvány táblázatai csak egyes – a közérdeklődésre számot tartó – bűncselekmények adataira építve vizsgálják. Ennek

oka, hogy az összбűnözés területi „különbségeiről” csak igen korlátozott következtetések fogalmazhatók meg, ugyanis **az elkövetés helye szerint csoportosított bűncselekmények nem mindegyike köthető egyértelműen egy földrajzi/közigazgatási helyhez** (pl. a gazdasági bűncselekmények jellemzően ilyenek), azzal együtt, hogy jogi, adminisztratív értelemben ezek is kapcsolódnak adott településhez. Ennek azért van jelentősége, mert az adatokból levont következtetések – különösen a területi egységek kisebb szintjei felé haladva – összességében vonatkoznak az elkövetési hely kriminalitására, ezáltal bizonyos értelemben leegyszerűsítők lehetnek.

A probléma megoldásaként a teljes бűнözés helyett érdemesebb leszűkíteni azt a bűncselekményi kört, amelyek esetében kétséget kizáróan beszélhetünk elkövetési helyről, és ezek közül is a kiemelt jelentőségűekre érdemes fókuszálni. Táblázatainkban ezért **a befejezett szándékos emberölések, a szándékos testi sértések, a garázdaságok, a lopások (és ezen belül a személygépkocsi lopások), valamint a rablások** adatait tüntettük fel területi, így régiós, megyei, illetve a főváros vonatkozásában kerületi bontásokban. A területi összevetésnek az időbeli változásait is vizsgáltuk (az elmúlt 5 éves időszakot illetően), amelyhez két mutatót: a bűncselekmények abszolút és a százezer lakosra vetített számadatait használtuk fel.

Kezdeményezett Büntetőeljárások Statisztikája

A kezdeményezett eljárások adatai bemutató adatgyűjtés 2018. július 1-jétől kezdődően ún. input statisztikaként áll a rendelkezésünkre.

Mivel a feljelentésben rendelkezésre álló – az adatszolgáltatás alapjául szolgáló – információk előzetes jellegűek, az ENyÜBS-KBS az adatok szűk körére korlátozódik. Jelen kiadványban az ENyÜBS-KBS adatállományból a 2019–2020. évi adatok vonatkozásában bemutatásra kerül a kezdeményezett büntetőügyek cselekményeinek megoszlása a tudomásszerzés módja (feljelentésre, hivatalból vagy eredményes előkészítő eljárást követően) szerinti csoportosításban.

Jelmagyarázat:

– = A jelenség nem fordul elő.

x = A mutató nem értelmezhető.

0 = A mutató értéke olyan kicsi,
hogy kerekítve zérust ad.

I. SZÁMÚ TÁBLA

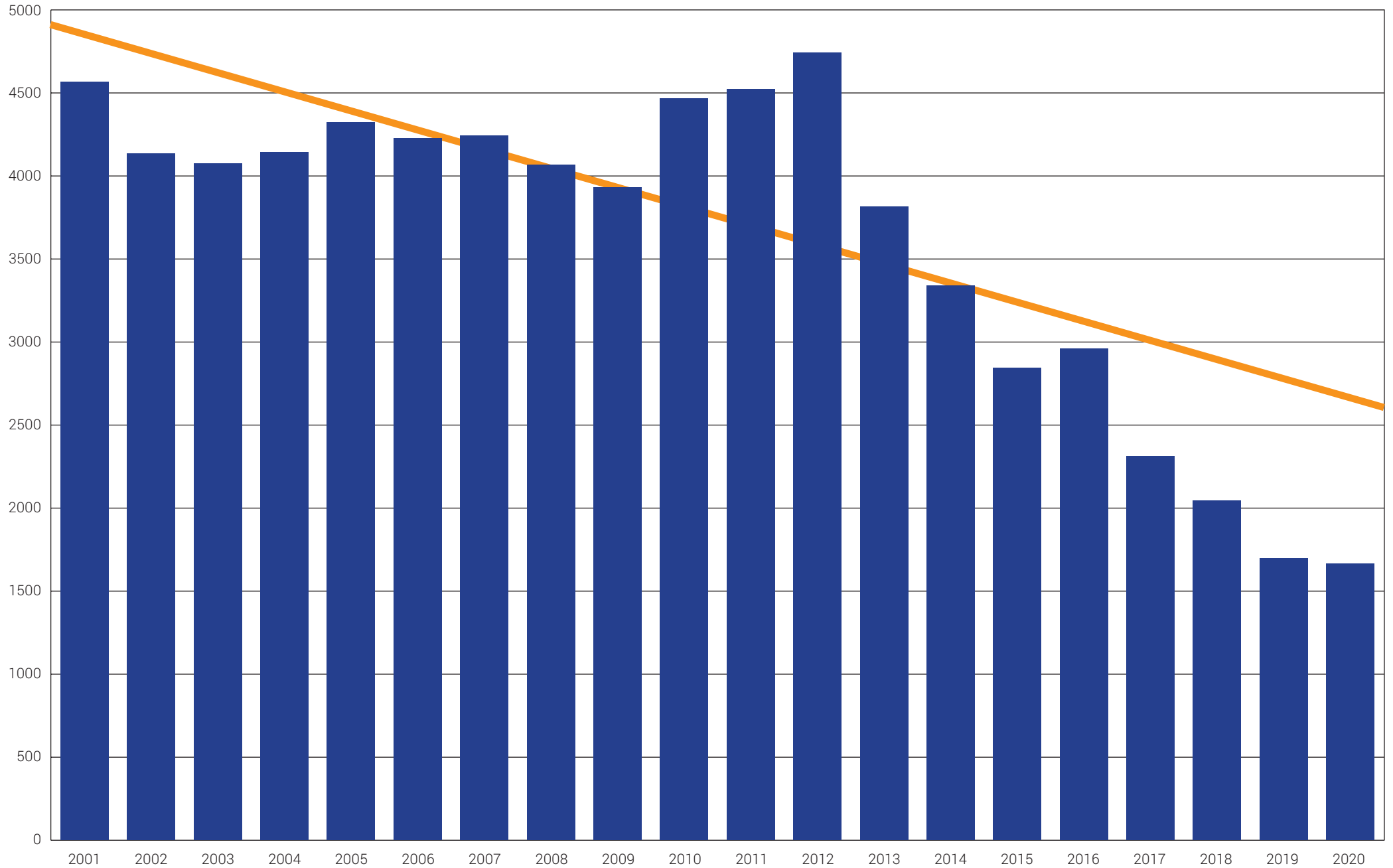
AZ ÖSSZBŰNÖZÉS EGYES MUTATÓINAK ALAKULÁSA, 2001–2020

Év	Regisztrált bűncselekmények				Regisztrált elkövetők		
	száma	számának változása (2001 = 100%)	100 ezer lakosra jutó száma ¹	ebből: ismeretlen elkövetőjű ²	száma	számának változása (2001 = 100%)	100 ezer lakosra jutó száma ¹
2001	465 694	100,0	4565,5	223 911	128 399	100,0	1258,8
2002	420 782	90,4	4135,5	200 784	129 454	100,8	1272,3
2003	413 343	88,8	4075,4	179 250	124 924	97,3	1231,7
2004	418 883	89,9	4140,5	181 245	137 195	106,9	1356,1
2005	436 522	93,7	4323,0	179 328	140 211	109,2	1388,6
2006	425 941	91,5	4227,0	174 120	129 991	101,2	1290,0
2007	426 914	91,7	4241,1	187 668	121 561	94,7	1207,6
2008	408 409	87,7	4065,6	178 285	122 695	95,6	1221,4
2009	394 034	84,6	3928,2	182 602	120 141	93,6	1197,1
2010	447 186	96,0	4465,5	221 194	129 945	101,2	1297,6
2011	451 371	96,9	4520,2	245 080	120 529	93,9	1207,0
2012	472 236	101,4	4742,4	274 143	108 306	84,4	1087,7
2013	377 829	81,1	3813,1	177 877	109 876	85,6	1108,9
2014	329 575	70,8	3336,7	139 020	108 466	84,5	1098,1
2015	280 113	60,1	2842,2	109 178	101 494	79,0	1029,8
2016	290 779	62,4	2957,9	91 073	100 933	78,6	1026,7
2017	226 452	48,6	2311,3	77 034	92 896	72,3	948,2
2018	199 830	42,9	2043,6	63 190	87 733	68,3	897,2
2019	165 648	35,6	1695,0	56 718	73 765	57,4	754,8
2020	162 416	34,9	1662,5	48 918	77 552	60,4	793,8

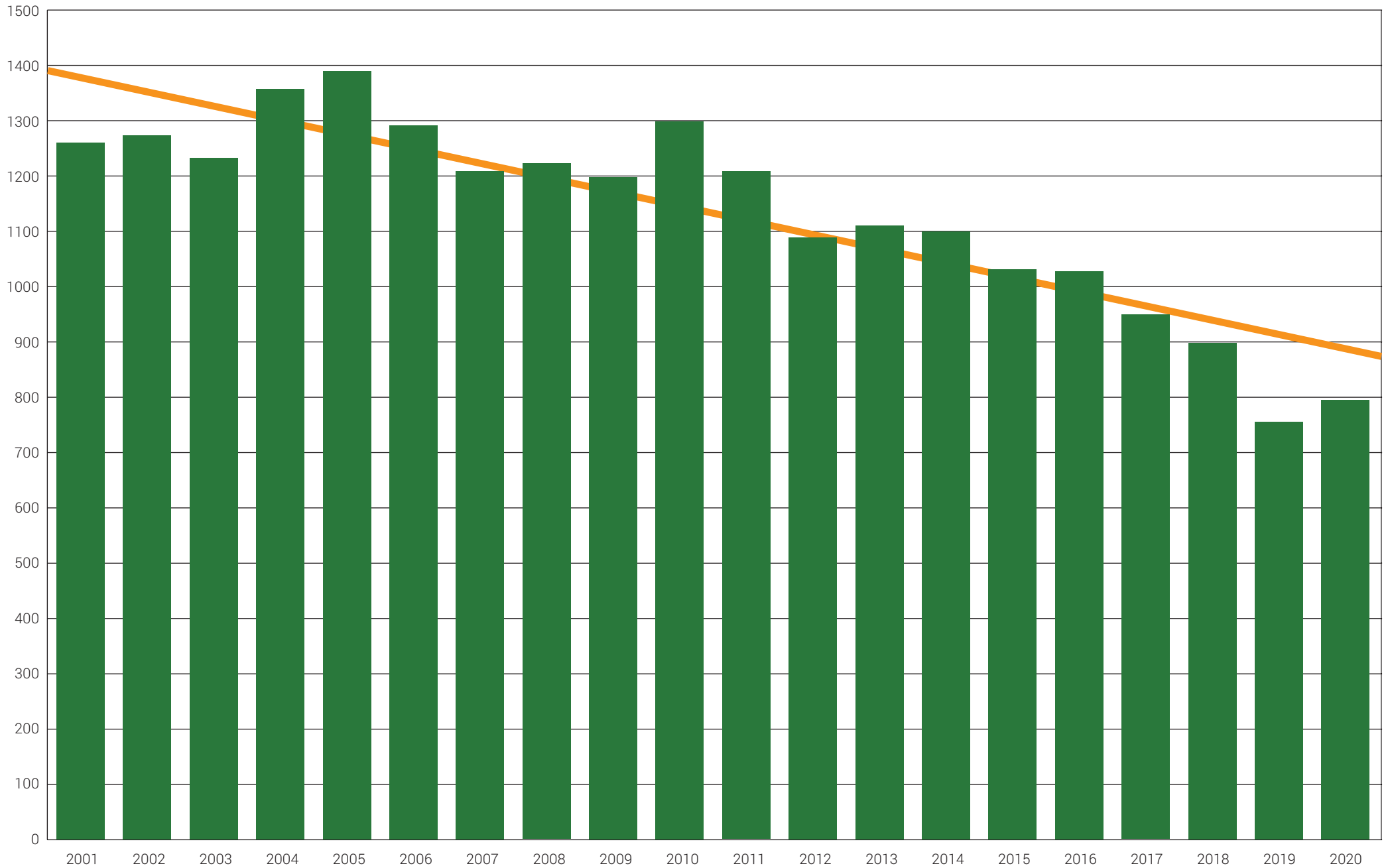
¹ Az adott év január 1-jei lakónépesség adatai alapján számított adat.

² Azon regisztrált bűncselekmények száma, amelyek esetében a bűncselekményt nem a gyanúsított követte el; nem állapítható meg, hogy a bűncselekményt a gyanúsított követte el; nem állapítható meg az elkövető kiléte.

A REGISZTRÁLT BŰNCSELEKMÉNYEK 100 EZER LAKOSRA JUTÓ SZÁMÁNAK ALAKULÁSA, 2001–2020



A REGISZTRÁLT ELKÖVETŐK 100 EZER LAKOSRA JUTÓ SZÁMÁNAK ALAKULÁSA, 2001–2020



2. SZÁMÚ TÁBLA

A LOPÁSOK ÉS A RABLÁSOK SZÁMÁNAK ALAKULÁSA, 2001–2020

Év	Lopások				Rablások			
	száma	100 ezer lakosra jutó száma ¹	számának változása (2001 = 100%)	számának változása (előző év = 100%)	száma	100 ezer lakosra jutó száma ¹	számának változása (2001 = 100%)	számának változása (előző év = 100%)
2001	228 769	2242,8	100,0	99,1	3319	32,5	100,0	95,0
2002	206 182	2026,4	90,1	90,1	3389	33,3	102,1	102,1
2003	180 937	1784,0	79,1	87,8	3289	32,4	99,1	97,0
2004	183 198	1810,8	80,1	101,2	3227	31,9	97,2	98,1
2005	177 802	1760,8	77,7	97,1	2982	29,5	89,8	92,4
2006	170 703	1694,1	74,6	96,0	2709	26,9	81,6	90,8
2007	173 869	1727,3	76,0	101,9	3119	31,0	94,0	115,1
2008	170 127	1693,6	74,4	97,8	3128	31,1	94,2	100,3
2009	162 945	1624,4	71,2	95,8	3159	31,5	95,2	101,0
2010	185 161	1849,0	80,9	113,6	3396	33,9	102,3	107,5
2011	182 073	1823,3	79,6	98,3	3203	32,1	96,5	94,3
2012	184 896	1856,8	80,8	101,6	3036	30,5	91,5	94,8
2013	167 657	1692,0	73,3	90,7	2298	23,2	69,2	75,7
2014	141 625	1433,8	61,9	84,7	1954	19,8	58,9	85,3
2015	111 446	1130,8	48,7	78,7	1443	14,6	43,5	73,8
2016	92 149	937,4	40,3	82,7	1141	11,6	34,4	79,1
2017	78 311	799,3	34,2	85,0	853	8,7	25,7	74,8
2018	62 349	637,6	27,3	79,6	710	7,3	21,4	83,2
2019	55 059	563,4	24,1	88,3	637	6,5	19,2	89,7
2020	48 627	497,7	21,3	88,3	616	6,3	18,6	96,7

¹ Az adott év január 1-jei lakónépesség adatai alapján számított adat.

3. SZÁMÚ TÁBLA

A VAGYON ELLENI BŰNCSELEKMÉNYEK SZÁMA, 2016–2020

	2016	2017	2018	2019	2020
Vagyon elleni bűncselekmények ¹	152 006	117 261	96 338	81 810	74 053
<i>ebből:</i>					
lopás	92 149	78 311	62 349	55 059	48 627
rongálás	6 889	6 478	6 051	5 487	5 631
sikkasztás	2 657	2 452	2 562	1 429	1 554
csalás	43 383	22 197	19 180	14 350	12 026
gazdasági csalás ²	2	2	3	2	6
információs rendszer felhasználásával elkövetett csalás ³	3 434	4 497	3 073	2 634	3 401
hűtlen kezelés	111	36	73	48	24
hanyag kezelés	2	3	3	2	1
jogtalan elsajátítás	1 593	1 666	1 522	1 530	1 464
orgazdaság	793	612	590	357	422
jármű önkényes elvétele	953	963	888	908	883
uzsora-bűncselekmény	40	44	44	4	7

¹ A Btk. XXXVI. fejezetének megfelelő csoportosítás szerint.

² Hatályos: 2013. VII. 1-től. (374.§).

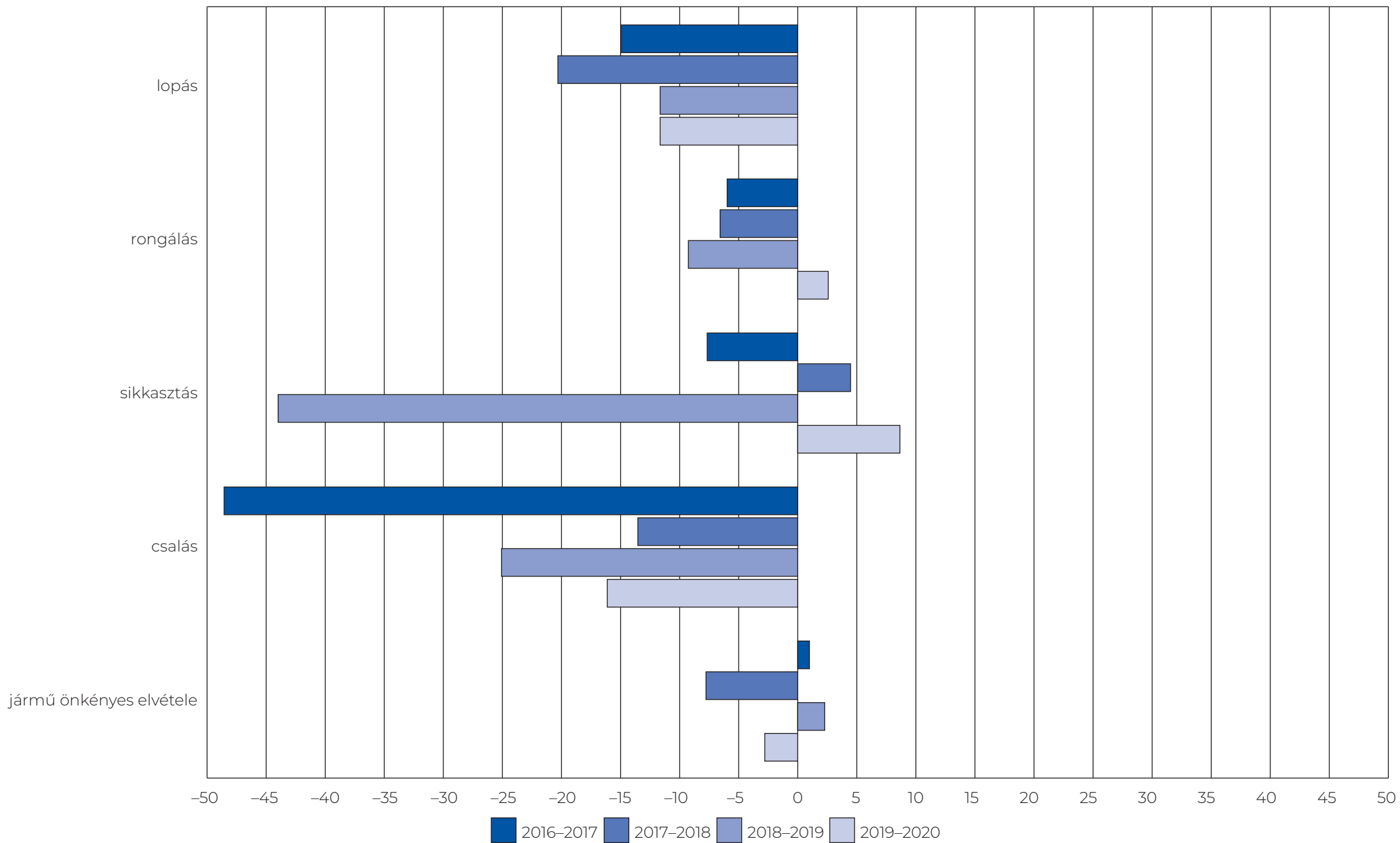
³ A Btk. 375. §-ához és a korábbi Btk. 300/C. § (3)-(4) bekezdéseihez, valamint a 313/C. § (1)-(6) bekezdéseihez tartozó adatok.

4. SZÁMÚ TÁBLA

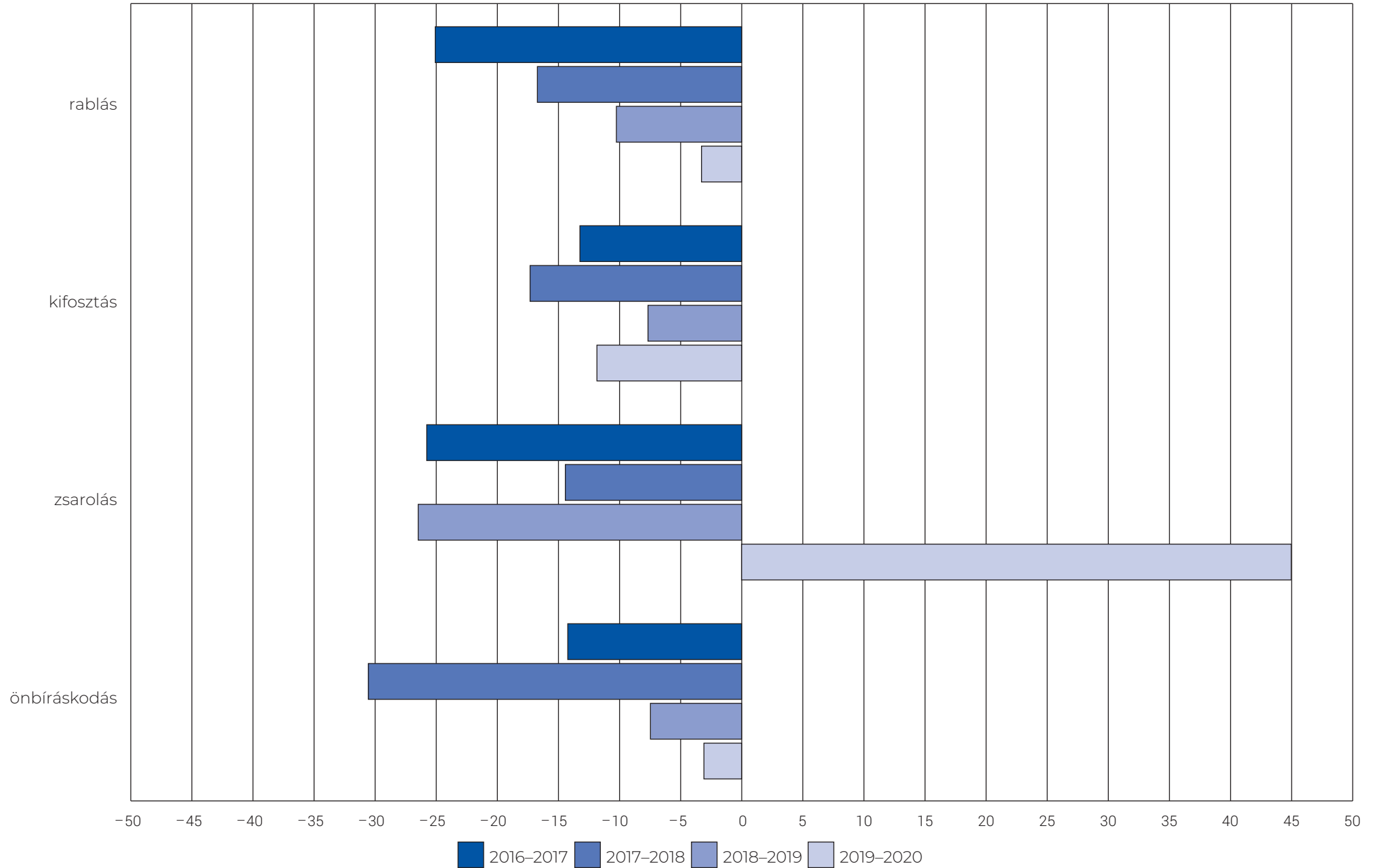
A VAGYON ELLENI ERŐSZAKOS BŰNCSELEKMÉNYEK SZÁMA, 2016–2020

	2016	2017	2018	2019	2020
Vagyon elleni erőszakos bűncselekmények ⁴	3661	2990	2436	2190	2095
<i>ebből:</i>					
rablás	1141	853	710	637	616
kifosztás	1770	1534	1267	1170	1031
zsarolás	344	255	218	160	232
önbíráskodás	406	348	241	223	216

⁴ A Btk. XXXV. fejezetének megfelelő csoportosítás szerint.

EGYES VAGYON ELLENI BŰNCSELEKMÉNYEK SZÁMÁNAK VÁLTOZÁSA, 2016–2020 (ELŐZŐ ÉV = 100%)


A VAGYON ELLENI ERŐSZAKOS BŰNCSELEKMÉNYEK SZÁMÁNAK VÁLTOZÁSA, 2016–2020 (ELŐZŐ ÉV = 100%)



5. SZÁMÚ TÁBLA

**AZ ÉLET, A TESTI ÉPSÉG ÉS AZ EGÉSZSÉG ELLENI BŰNCSELEKMÉNYEK,
ÉS EZEN BELÜL A SZÁNDÉKOS BEFEJEZETT EMBERÖLÉSEK ÉS A SZÁNDÉKOS TESTI SÉRTÉSEK SZÁMÁNAK ALAKULÁSA, 2001–2020**

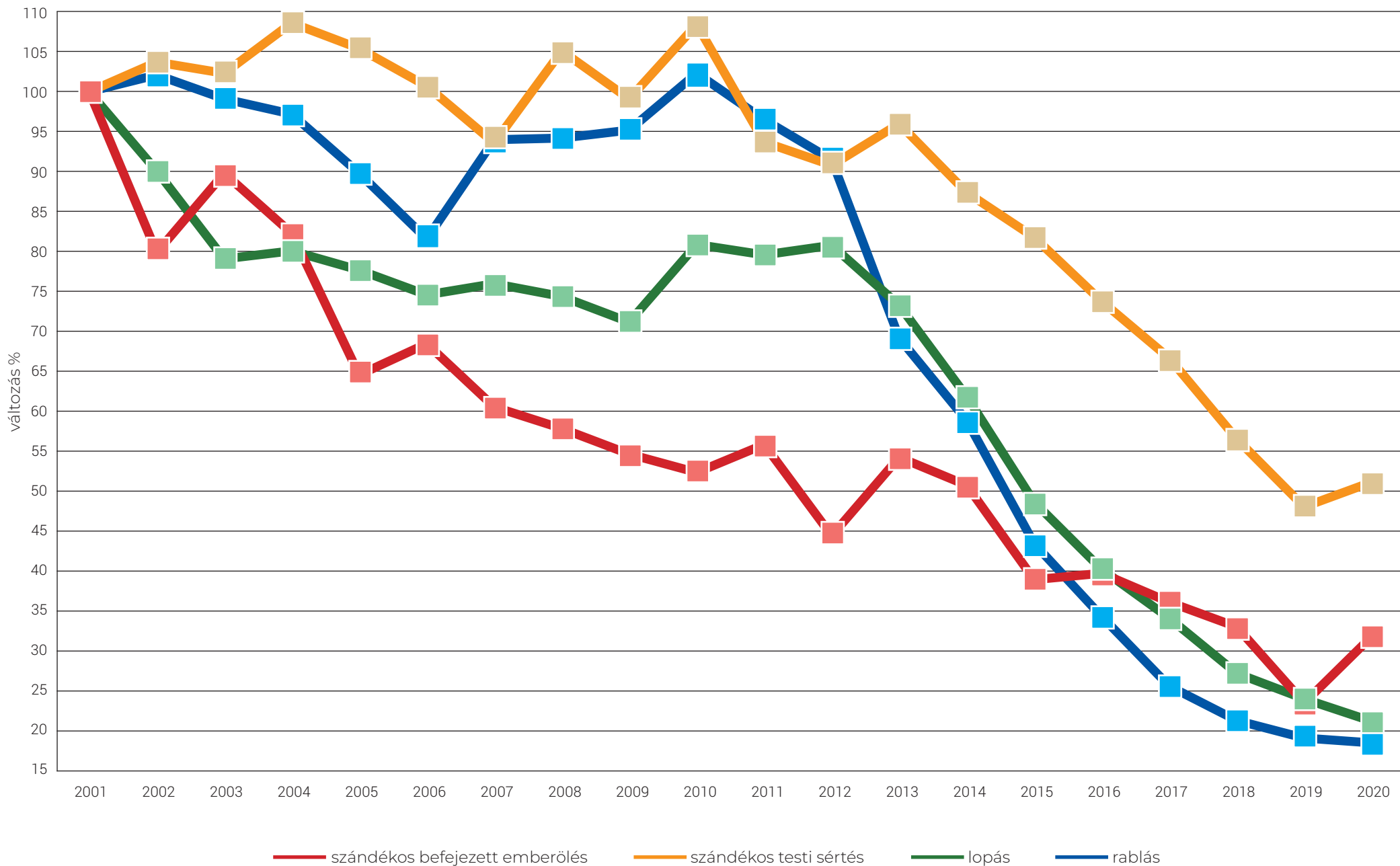
Év	Az élet, a testi épség és az egészség elleni bűncselekmények száma ¹	Ebből:							
		szándékos befejezett emberölések ²				szándékos testi sértések ³			
		száma	számának változása (2001 = 100%)	számának változása (előző év = 100%)	100 ezer lakosra jutó száma	száma	számának változása (2001 = 100%)	számának változása (előző év = 100%)	100 ezer lakosra jutó száma
2001	12 391	254	100,0	123,9	2,5	7 261	100,0	95,3	71,2
2002	13 209	203	79,9	79,9	2,0	7 531	103,7	103,7	74,0
2003	13 167	228	89,8	112,3	2,2	7 428	102,3	98,6	73,2
2004	14 428	209	82,3	91,7	2,1	7 882	108,6	106,1	77,9
2005	14 216	164	64,6	78,5	1,6	7 650	105,4	97,1	75,8
2006	13 384	174	68,5	106,1	1,7	7 309	100,7	95,5	72,5
2007	13 004	154	60,6	88,5	1,5	6 796	93,6	93,0	67,5
2008	14 550	147	57,9	95,5	1,5	7 632	105,1	112,3	76,0
2009	14 233	139	54,7	94,6	1,4	7 194	99,1	94,3	71,7
2010	15 992	133	52,4	95,7	1,3	7 868	108,4	109,4	78,6
2011	15 553	142	55,9	106,8	1,4	6 800	93,7	86,4	68,1
2012	15 404	113	44,5	79,6	1,1	6 596	90,8	97,0	66,2
2013	14 523	138	54,3	122,1	1,4	6 967	96,0	105,6	70,3
2014	14 706	129	50,8	93,5	1,3	6 345	87,4	91,2	64,5
2015	13 684	99	39,0	76,7	1,0	5 942	81,8	93,6	60,3
2016	12 714	101	39,8	102,0	1,0	5 359	73,8	90,2	54,5
2017	11 630	92	36,2	91,1	0,9	4 842	66,7	90,4	49,4
2018	9 490	84	33,1	91,3	0,9	4 110	56,6	84,9	42,0
2019	7 900	60	23,6	71,4	0,6	3 490	48,1	84,9	35,7
2020	8 391	81	31,9	135,0	0,8	3 721	51,2	106,6	38,1

¹ A Btk. XV. fejezetének megfelelő csoportosítás szerint.

² Az erős felindulásból elkövetett emberöléssel együtt, illetve a gondatlan emberölés és az emberölés kísérlete esetei nélkül.

³ A gondatlan testi sértés, és a könnyű testi sértés alakzatai nélkül.

EGYES A KÖZBIZTONSÁG SZEMPONTJÁBÓL KIEMELT JELENTŐSÉGŰ BŰNCSELEKMÉNYEK SZÁMÁNAK VÁLTOZÁSA, 2001–2020 (2001 = 100%)



6. SZÁMÚ TÁBLA

A KÖZLEKEDÉSI BŰNCSELEKMÉNYEK SZÁMA ÉS MEGOSZLÁSA, 2001–2020

Év	Közlekedési bűncselekmények		Ebből:								Ebből:	
			közúti baleset okozása		ebből: halált okozó ¹		járművezetés ittas vagy bódult állapotban		ebből: halált okozó ¹		közúti közlekedési bűncselekmények ²	
	száma	számának változása (2001 = 100%)	száma	számának változása (2001 = 100%)	száma	számának változása (2001 = 100%)	száma	számának változása (2001 = 100%)	száma	számának változása (2001 = 100%)	száma	számának változása (2001 = 100%)
2001	19 561	100,0	3634	100,0	450	100,0	11 756	100,0	70	100,0	17 922	100,0
2002	21 588	110,4	4137	113,8	513	114,0	13 469	114,6	104	148,6	20 015	111,7
2003	20 142	103,0	3891	107,1	491	109,1	12 831	109,1	86	122,9	18 990	106,0
2004	22 112	113,0	4507	124,0	532	118,2	13 872	118,0	81	115,7	20 872	116,5
2005	22 826	116,7	4439	122,2	531	118,0	14 579	124,0	90	128,6	21 766	121,4
2006	21 670	110,8	4068	111,9	468	104,0	14 084	119,8	72	102,9	20 414	113,9
2007	23 006	117,6	4401	121,1	482	107,1	14 313	121,8	85	121,4	21 268	118,7
2008	19 451	99,4	3719	102,3	371	82,4	11 681	99,4	46	65,7	17 836	99,5
2009	17 664	90,3	3353	92,3	350	77,8	11 113	94,5	59	84,3	16 283	90,9
2010	16 447	84,1	3069	84,5	291	64,7	9 916	84,3	55	78,6	14 981	83,6
2011	14 001	71,6	2635	72,5	254	56,4	7 783	66,2	31	44,3	12 590	70,2
2012	13 084	66,9	2596	71,4	239	53,1	7 090	60,3	29	41,4	11 611	64,8
2013	14 804	75,7	2463	67,8	211	46,9	9 030	76,8	22	31,4	13 845	77,3
2014	17 637	90,2	2689	74,0	229	50,9	12 728	108,3	26	37,1	16 997	94,8
2015	17 695	90,5	2792	76,8	249	55,3	12 998	110,6	24	34,3	17 103	95,4
2016	19 830	101,4	3072	84,5	243	54,0	14 981	127,4	28	40,0	19 260	107,5
2017	20 651	105,6	2807	77,2	233	51,8	16 155	137,4	31	44,3	20 051	111,9
2018	20 922	107,0	2706	74,5	227	50,4	16 673	141,8	31	44,3	20 343	113,5
2019	18 458	94,4	2436	67,0	187	41,6	14 564	123,9	19	27,1	17 874	99,7
2020	18 975	97,0	2753	75,8	242	53,8	14 556	123,8	36	51,4	18 359	102,4

¹A halált okozó, a kettőnél több ember halálát okozó és a halálos tömegszerencsétlenséget okozó cselekmények száma.

²A vasúti, légi és vízi közlekedési bűncselekmények nélkül.

7. SZÁMÚ TÁBLA

A GYERMEKEK ÉRDEKÉT SÉRTŐ ÉS A CSALÁD ELLENI BŰNCSELEKMÉNYEK SZÁMA, 2001–2020

Év	A gyermekek érdekét sértő és a család elleni bűncselekmények ¹		Ebből:				
			tartási kötelezettség elmulasztása		kiskorú veszélyeztetése ²		kapcsolati erőszak ³
	száma	számának változása (2001 = 100%)	száma	számának változása (2001 = 100%)	száma	számának változása (2001 = 100%)	száma
2001	3246	100,0	2130	100,0	1073	100,0	x
2002	3515	108,3	2398	112,6	1073	100,0	x
2003	3911	120,5	2524	118,5	1316	122,6	x
2004	4789	147,5	2771	130,1	1973	183,9	x
2005	4863	149,8	2764	129,8	2039	190,0	x
2006	4522	139,3	2668	125,3	1809	168,6	x
2007	4342	133,8	2523	118,5	1785	166,4	x
2008	4475	137,9	2586	121,4	1863	173,6	x
2009	4740	146,0	2732	128,3	1979	184,4	x
2010	5107	157,3	3107	145,9	1972	183,8	x
2011	5035	155,1	2981	140,0	2019	188,2	x
2012	4451	137,1	2709	127,2	1699	158,3	x
2013	4210	129,7	2584	121,3	1575	146,8	20
2014	4163	128,3	2475	116,2	1473	137,3	158
2015	4128	127,2	2147	100,8	1614	150,4	324
2016	3918	120,7	2058	96,6	1439	134,1	391
2017	3590	110,6	1926	90,4	1248	116,3	396
2018	2967	91,4	1553	72,9	1050	97,9	339
2019	2417	74,5	1184	55,6	818	76,2	392
2020	2863	88,2	1186	55,7	1005	93,7	650

¹ A Btk. XX. fejezetének megfelelő csoportosítás szerint.² A korábbi Btk. 195. § alapján leválogatott adatok, amelyek megfeleltethetők a Btk. 208–210. §-aiban foglaltaknak.³ Hatályos: 2013. VII. 1-jétől.

8. SZÁMÚ TÁBLA

A NEMI ÉLET SZABADSÁGA ÉS A NEMI ERKÖLCS ELLENI BŰNCSELEKMÉNYEK SZÁMA, 2001–2020

Év	A nemi élet szabadsága és a nemi erkölcs elleni bűncselekmények ¹		Ebből:					
			szexuális erőszak ²		szeméremsértés		gyermekpornográfia ³	
	száma	számának változása (2001 = 100%)	száma	számának változása (2001 = 100%)	száma	számának változása (2001 = 100%)	száma	számának változása (2002 = 100%)
2001	1 396	100,0	506	100,0	331	100,0	x	x
2002	1 451	103,9	515	101,8	289	87,3	144	100,0
2003	1 345	96,3	535	105,7	289	87,3	80	55,6
2004	7 130	510,7	565	111,7	341	103,0	5 832	4 050,0
2005	12 854	920,8	642	126,9	363	109,7	11 489	7 978,5
2006	16 430	1176,9	479	94,7	251	75,8	15 183	10 543,8
2007	10 943	783,9	468	92,5	223	67,4	9 934	6 898,6
2008	3 046	218,2	489	96,6	327	98,8	1 846	1 281,9
2009	1 842	131,9	525	103,8	239	72,2	721	500,7
2010	1 691	121,1	586	115,8	258	77,9	519	360,4
2011	1 200	86,0	462	91,3	273	82,5	168	116,7
2012	1 875	134,3	506	100,0	353	106,6	661	459,0
2013	6 457	462,5	502	99,2	337	101,8	5 225	3 628,5
2014	1 395	99,9	391	77,3	467	141,1	142	98,6
2015	1 692	121,2	416	82,2	543	164,0	334	231,9
2016	1 700	121,8	404	79,8	536	161,9	272	188,9
2017	2 760	197,7	385	76,1	492	148,6	1 439	999,3
2018	1 544	110,6	337	66,6	497	150,2	211	146,5
2019	1 138	81,5	250	49,4	398	120,2	248	172,2
2020	1 324	94,8	343	67,8	420	126,9	270	187,5

¹ A Btk. XIX. fejezetének megfelelő csoportosítás szerint.² A számítás a Btk. 197. §-ához igazodik, amely – megkötésekkel – megfelelhet a korábbi Btk. 197–198. §-aiban foglaltaknak (erőszakos közöszülés, szemérem elleni erőszak).³ A korábbi Btk. szerint a bűncselekmény megnevezése tiltott pornográf felvétellel visszaélés.

A GAZDÁLKODÁS RENDJÉT SÉRTŐ BŰNCSELEKMÉNYEK SZÁMA, 2001–2020

Év	A gazdálkodás rendjét sértő bűncselekmények ¹		Ebből:			
			számvitel rendjének megsértése		csődbűncselekmény	
	száma	számának változása (2001 = 100%)	száma	számának változása (2001 = 100%)	száma	számának változása (2001 = 100%)
2001	2545	100,0	985	100,0	1156	100,0
2002	3169	124,5	1169	118,7	1296	112,1
2003	3143	123,5	919	93,3	1468	127,0
2004	3460	136,0	734	74,5	1791	154,9
2005	3645	143,2	685	69,5	1807	156,3
2006	3463	136,1	694	70,5	1661	143,7
2007	3091	121,5	1274	129,3	864	74,7
2008	4336	170,4	3137	318,5	416	36,0
2009	3982	156,5	2890	293,4	402	34,8
2010	4805	188,8	3577	363,1	295	25,5
2011	4663	183,2	3522	357,6	316	27,3
2012	2010	79,0	994	100,9	333	28,8
2013	1439	56,5	584	59,3	311	26,9
2014	1292	50,8	630	64,0	271	23,4
2015	1240	48,7	607	61,6	293	25,3
2016	2126	83,5	461	46,8	259	22,4
2017	832	32,7	492	49,9	218	18,9
2018	673	26,4	357	36,2	207	17,9
2019	441	17,3	254	25,8	126	10,9
2020	419	16,5	270	27,4	107	9,3

¹ A Btk. XLI. fejezetének megfelelő csoportosítás szerint.

A KORRUPCIÓS BŰNCSELEKMÉNYEK SZÁMA, 2001–2020

Év	Korrupciós bűncselekmények ¹		Ebből									
			vesztegetés ²		vesztegetés elfogadása ³		hivatali vesztegetés ⁴		hivatali vesztegetés elfogadása ⁵		befolyással üzérkedés ⁶	
	száma	számának változása (2001 = 100%)	száma	számának változása (2001 = 100%)	száma	számának változása (2001 = 100%)	száma	számának változása (2001 = 100%)	száma	számának változása (2001 = 100%)	száma	számának változása (2001 = 100%)
2001	836	100,0	30	100,0	23	100,0	399	100,0	249	100,0	113	100,0
2002	793	94,9	30	100,0	31	134,8	436	109,3	230	92,4	58	51,3
2003	783	93,7	54	180,0	225	978,3	301	75,4	123	49,4	75	66,4
2004	605	72,4	50	166,7	78	339,1	298	74,7	111	44,6	60	53,1
2005	958	114,6	112	373,3	141	613,0	328	82,2	233	93,6	137	121,2
2006	480	57,4	22	73,3	30	130,4	218	54,6	83	33,3	117	103,5
2007	350	41,9	22	73,3	53	230,4	157	39,3	75	30,1	37	32,7
2008	542	64,8	52	173,3	64	278,3	188	47,1	88	35,3	144	127,4
2009	964	115,3	161	536,7	205	891,3	295	73,9	247	99,2	48	42,5
2010	482	57,7	55	183,3	92	400,0	135	33,8	89	35,7	106	93,8
2011	740	88,5	66	220,0	336	1460,9	101	25,3	147	59,0	64	56,6
2012	828	99,0	200	666,7	297	1291,3	137	34,3	55	22,1	115	101,8
2013	1105	132,2	135	450,0	256	1113,0	343	86,0	248	99,6	115	101,8
2014	3268	390,9	1573	5243,3	110	478,3	82	20,6	59	23,7	1419	1255,8
2015	761	91,0	73	243,3	277	1204,3	199	49,9	134	53,8	53	46,9
2016	984	117,7	28	93,3	50	217,4	213	53,4	622	249,8	44	38,9
2017	1123	134,3	23	76,7	27	117,4	196	49,1	749	300,8	103	91,2
2018	2046	244,7	86	286,7	64	278,3	1099	275,4	625	251,0	140	123,9
2019	460	55,0	54	180,0	61	265,2	76	19,0	166	66,7	68	60,2
2020	2049	245,1	9	30,0	29	126,1	157	39,3	1821	731,3	22	19,5

¹ A Btk. XXVII. fejezetének megfelelő csoportosítás szerint.² A számítás a Btk. 290. §-ához igazodik, amely megfeleltethető a korábbi Btk. 254. §-ban, valamint a 258/B. § (3)–(4) bekezdéseiben és a 258/C. § (1)–(2) bekezdéseiben foglaltaknak.³ A számítás a Btk. 291. §-ához igazodik, amely megfeleltethető a korábbi Btk. 251–252. §-aiban és a 258/C. § (3)–(4) bekezdéseiben foglaltaknak.⁴ A számítás a Btk. 293. §-ához igazodik, amely megfeleltethető a korábbi Btk. 253. § és a 258/B. § (1)–(2) bekezdéseiben foglaltaknak.⁵ A számítás a Btk. 294. §-ához igazodik, amely megfeleltethető a korábbi Btk. 250. és 258/D. §-aiban foglaltaknak.⁶ Az adatok számítása a Btk. 299. §-ához igazodik (2015. VI. 30-ig a Btk. 300. § is ideértendő), amely megfeleltethető a korábbi Btk. 256. és 258/E. §-aiban foglaltaknak.

A REGISZTRÁLT BŰNCSELEKMÉNYEK SZÁMA EGYES KIEMELT BTK. FEJEZETEK SZERINT, 2016–2020

Bűncselekmények	2016	2017	2018	2019	2020
Regisztrált bűncselekmények összesen	290 779	226 452	199 830	165 648	162 416
Ebből:					
Az élet, a testi épség és az egészség elleni bűncselekmények	12 714	11 630	9 490	7 900	8 391
<i>ebből:</i>					
szándékos befejezett emberölés ¹	101	92	84	60	81
<i>ebből:</i>					
erős felindulásban elkövetett emberölés	2	2	–	–	5
öngyilkosságban közreműködés	2	1	–	1	–
magzatelhajtás	–	–	1	1	–
testi sértés	11 609	10 726	8 642	7 095	7 449
<i>ebből:</i>					
szándékos testi sértés ²	5 359	4 842	4 110	3 490	3 721
foglalkozás körében elkövetett veszélyeztetés	303	248	268	235	319
segítségnyújtás elmulasztása	568	467	401	422	408
gondozási kötelezettség elmulasztása	6	8	16	5	7
Az emberi szabadság elleni bűncselekmények	561	519	388	372	404
<i>ebből:</i>					
személyi szabadság megsértése	453	384	301	253	269
kényszerítés	96	113	75	74	63
emberrablás	7	3	4	5	11
emberrablás feljelentésének elmulasztása	–	–	–	–	–
emberkereskedelem	–	10	4	34	57

¹ Az erős felindulásból elkövetett emberöléssel együtt, illetve a gondatlan emberölés és az emberölés kísérlete esetei nélkül.

² A gondatlan testi sértés, és a könnyű testi sértés alakzatai nélkül.

A REGISZTRÁLT BŰNCSELEKMÉNYEK SZÁMA EGYES KIEMELT BTK. FEJEZETEK SZERINT, 2016–2020

Bűncselekmények	2016	2017	2018	2019	2020
Az emberi méltóság és egyes alapvető jogok elleni bűncselekmények	10 391	10 191	8 633	8 206	8 135
<i>ebből:</i>					
a lelkiismereti és vallásszabadság megsértése	–	–	–	–	–
közösség tagja elleni erőszak	33	38	30	18	10
magánlaksértés	1 876	1 779	1 553	1 448	1 443
zaklatás	6 653	6 241	5 321	4 349	4 744
magántitok megsértése	–	–	1	–	–
személyes adattal visszaélés	487	722	718	1 478	942
közérdekű adattal visszaélés	5	1	2	4	–
levéltitok megsértése	14	11	17	8	7
rágalmazás	159	153	122	80	76
becsületsértés	1 119	1 191	854	800	893
kiszolgáltatott személy megalázása	19	2	3	2	5
kegyeletsértés	24	49	2	6	1
egészségügyi önrendelkezési jog megsértése	–	–	1	–	–
A közlekedési bűncselekmények	19 830	20 651	20 922	18 458	18 975
<i>ebből:</i>					
a közlekedés biztonsága elleni bűncselekmény	1 104	1 066	983	995	1 099
vasúti, légi vagy vízi közlekedés veszélyeztetése	32	22	24	28	25
közúti veszélyeztetés	260	215	187	122	167
közúti baleset okozása	3 072	2 807	2 706	2 436	2 753
járművezetés ittas vagy bódult állapotban	14 981	16 155	16 673	14 564	14 556
járművezetés tiltott átengedése	208	204	173	168	202
cserbenhagyás	173	182	176	145	173
A gyermekek érdekét sértő és a család elleni bűncselekmények	3 918	3 590	2 967	2 417	2 863
<i>ebből:</i>					
családi jogállás megsértése	–	1	–	–	1
kiskorú elhelyezésének megváltoztatása	29	18	25	21	20
kiskorú veszélyeztetése	1 439	1 248	1 050	818	1 005
tartási kötelezettség elmulasztása	2 058	1 926	1 553	1 184	1 186
kapcsolati erőszak	391	396	339	392	650

A REGISZTRÁLT BŰNCSELEKMÉNYEK SZÁMA EGYES KIEMELT BTK. FEJEZETEK SZERINT, 2016–2020

Bűncselekmények	2016	2017	2018	2019	2020
A nemi élet szabadsága és a nemi erkölcs elleni bűncselekmények	1 700	2 760	1 544	1 138	1 324
<i>ebből:</i>					
szexuális erőszak	404	385	337	250	343
gyermekpornográfia	272	1 439	211	248	270
kitartottság	60	31	64	17	21
kerítés	137	98	143	45	31
szemérem sértés	536	492	497	398	420
A hivatali bűncselekmények	358	291	316	1 507	370
<i>ebből:</i>					
hivatali visszaélés	242	180	249	1 468	328
bántalmazás hivatalos eljárásban	53	31	33	17	25
kényszervallatás	4	10	6	2	1
jogosulatlan titkos információgyűjtés vagy adatszerzés	1	–	–	–	–
jogellenes fogvatartás	2	2	2	–	1
A hivatalos személy elleni bűncselekmények	948	916	756	564	684
<i>ebből:</i>					
hivatalos személy elleni erőszak	387	366	292	158	230
közfeladatot ellátó személy elleni erőszak	556	539	458	402	451
hivatalos személy vagy közfeladatot ellátó személy támogatója elleni erőszak	5	11	6	4	3
Az igazságszolgáltatás elleni bűncselekmények	3 148	2 867	2 637	1 449	1 641
<i>ebből:</i>					
hamis vád	1 176	983	991	605	681
hatóság félrevezetése	431	353	323	189	193
hamis tanúzás	743	616	641	264	301
kényszerítés hatósági eljárásban	87	122	70	55	62
hatósági eljárás megzavarása	12	18	19	9	14
bűnpártolás	161	146	105	47	119

A REGISZTRÁLT BŰNCSELEKMÉNYEK SZÁMA EGYES KIEMELT BTK. FEJEZETEK SZERINT, 2016–2020

Bűncselekmények	2016	2017	2018	2019	2020
A korrupciós bűncselekmények	984	1 123	2 046	460	2 049
<i>ebből:</i>					
vesztegetés	28	23	86	54	9
vesztegetés elfogadása	50	27	64	61	29
hivatali vesztegetés	213	196	1 099	76	157
hivatali vesztegetés elfogadása	622	749	625	166	1 821
vesztegetés bírósági vagy hatósági eljárásában	18	13	10	15	6
vesztegetés elfogadása bírósági vagy hatósági eljárásban	7	7	7	4	3
vesztegetés feljelentésének elmulasztása	–	–	–	–	–
befolyással üzérkedés	44	103	140	68	22
A közbiztonság elleni bűncselekmények	739	700	661	583	736
<i>ebből:</i>					
közveszélyokozás	101	92	71	80	82
közérdekű üzem működésének megzavarása	40	38	52	30	47
robbanóanyaggal vagy robbantószerrel visszaélés	20	28	21	17	22
lőfegyverrel vagy lőszerral visszaélés	550	533	510	451	567
A környezet és a természet elleni bűncselekmények	1 192	1 639	1 606	1 377	1 486
<i>ebből:</i>					
állatkínzás, orvadászat, orvhalászat	777	773	749	786	923
környezetkárosítás	37	37	32	19	23
természetkárosítás	87	81	450	165	59
tiltott állatviadal szervezése	2	–	2	1	1
A köznyugalom elleni bűncselekmények	11 739	10 787	9 550	8 705	8 680
<i>ebből:</i>					
közösség elleni uszítás	5	2	–	1	2
nemzeti jelkép megsértése	–	–	–	–	–
önkénturalmi jelkép használata	23	23	14	15	12
a nemzeti szocialista és kommunista rendszerek bűneinek nyilvános tagadása	10	7	2	1	5
közveszéllyel fenyegetés	181	194	133	87	74
garázdaság	11 509	10 547	9 386	8 587	8 570
rendbontás	11	14	15	14	13

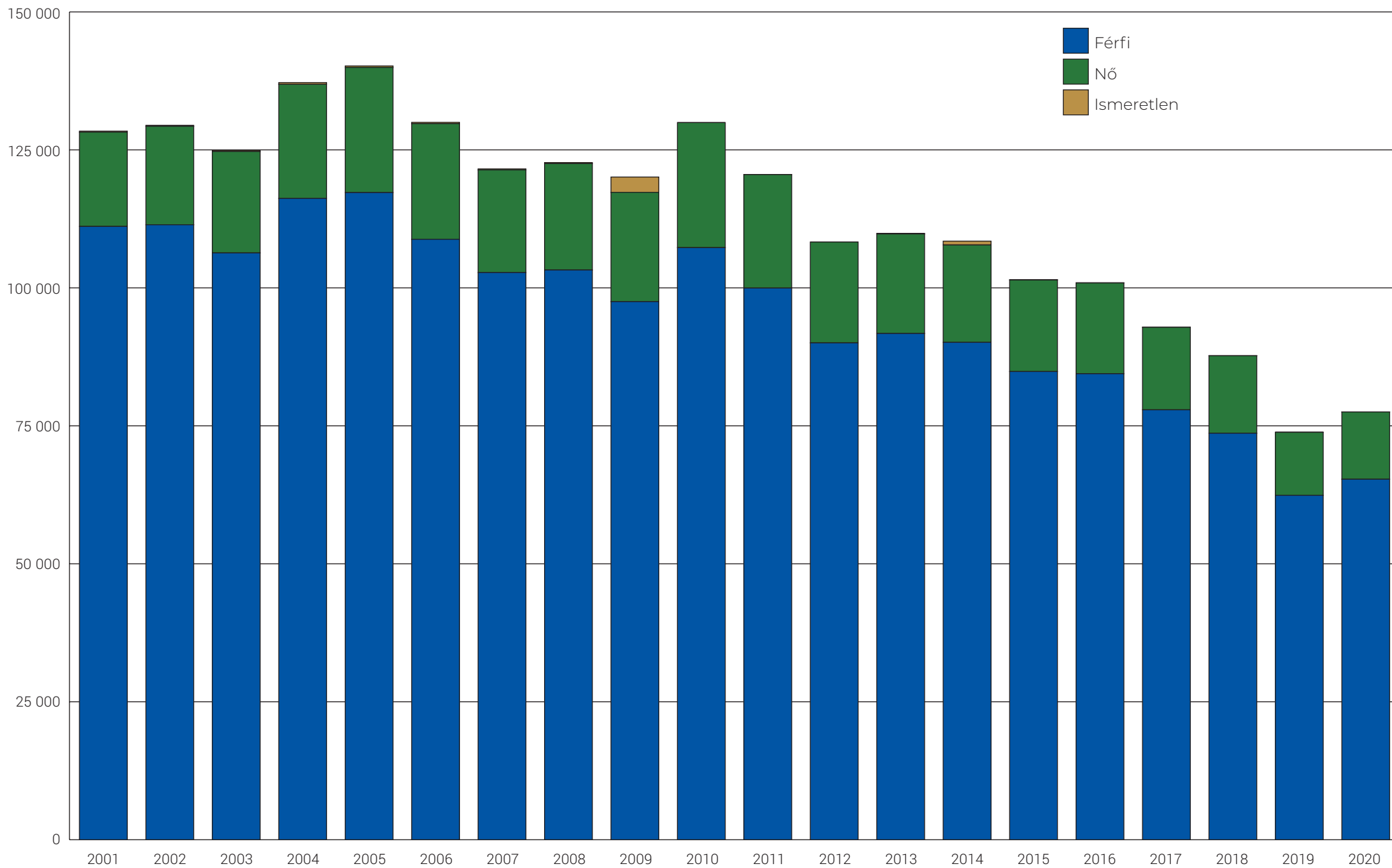
A REGISZTRÁLT BŰNCSELEKMÉNYEK SZÁMA EGYES KIEMELT BTK. FEJEZETEK SZERINT, 2016–2020

Bűncselekmények	2016	2017	2018	2019	2020
A közbizalom elleni bűncselekmények	23 033	23 378	22 688	16 375	17 836
<i>ebből:</i>					
közkirát-hamisítás	9 069	8 232	7 763	5 968	8 963
hamis magánokirát felhasználása	9 516	10 362	11 191	7 093	5 732
okirattal visszaélés	1 263	1 068	922	697	592
egyedi azonosítójellel visszaélés	3 114	3 608	2 751	2 559	2 489
Az egészséget veszélyeztető bűncselekmények	6 587	7 063	8 736	7 171	7 238
<i>ebből:</i>					
visszaélés kábítószerrel	6 032	6 544	8 146	6 566	6 518
kuruzslás	5	10	5	5	3
A gazdálkodás rendjét sértő bűncselekmények	2 126	832	673	441	419
<i>ebből:</i>					
a számvitel rendjének megsértése	461	492	357	254	270
csődbűncselekmény	259	218	207	126	107
A fogyasztók érdekeit és a gazdasági verseny tisztaságát sértő bűncselekmények	134	62	62	15	37
<i>ebből:</i>					
rossz minőségű termék forgalomba hozatala	11	5	–	–	7
megfelelőség hamis tanúsítása	–	–	–	–	2
versenytárs utánzása	95	19	43	7	1
fogyasztók megtévesztése	18	12	14	3	1
A pénz- és bélyegforgalom biztonsága elleni bűncselekmények	24 180	1 929	2 554	946	1 292
<i>ebből:</i>					
pénzhamisítás	501	544	587	450	274
pénzhamisítás elősegítése	–	1	–	1	–
bélyeghamisítás	207	238	91	200	17
készpénz-helyettesítő fizetési eszköz hamisítás	425	739	1 588	52	784

A REGISZTRÁLT BŰNCSELEKMÉNYEK SZÁMA EGYES KIEMELT BTK. FEJEZETEK SZERINT, 2016–2020

Bűncselekmények	2016	2017	2018	2019	2020
A vagyon elleni bűncselekmények	152 006	117 261	96 338	81 810	74 053
<i>ebből:</i>					
lopás	92 149	78 311	62 349	55 059	48 627
rongálás	6 889	6 478	6 051	5 487	5 631
sikkasztás	2 657	2 452	2 562	1 429	1 554
csalás	43 383	22 197	19 180	14 350	12 026
hűtlen kezelés	111	36	73	48	24
hanyag kezelés	2	3	3	2	1
jogtalan elsajátítás	1 593	1 666	1 522	1 530	1 464
orgazdaság	793	612	590	357	422
jármű önkényes elvétele	953	963	888	908	883
A vagyon elleni erőszakos bűncselekmények	3 661	2 990	2 436	2 190	2 095
<i>ebből:</i>					
rablás	1 141	853	710	637	616
kifosztás	1 770	1 534	1 267	1 170	1 031
zsarolás	344	255	218	160	232
önbíraskodás	406	348	241	223	216
A szellemi tulajdonjog elleni bűncselekmények	1 329	806	1 181	406	546
<i>ebből:</i>					
bitorlás	1	–	1	–	1
szerzői vagy szerzői joghoz kapcsolódó jogok megsértése	1 073	575	953	106	79
védelmet biztosító műszaki intézkedés kijátszása	5	2	2	1	–

A REGISZTRÁLT ELKÖVETŐK MEGOSZLÁSA NEMEK SZERINT, 2001–2020



A BŰNCSELEKMÉNY ELKÖVETŐINEK MEGOSZLÁSA NEM ÉS KORCSOPORT SZERINT, 2019–2020

Korcsoport	2019					2020				
	Összesen	Férfi	Nő	nincs töltve	ismeretlen	Összesen	Férfi	Nő	nincs töltve	ismeretlen
Gyermekkorú (0–13)	1 826	1 452	372	–	2	1 734	1 399	328	–	7
Fiatalkorú (14–17)	7 863	6 383	1 480	–	–	8 064	6 652	1 410	–	2
Fiatal felnőtt (18–24)	24 497	20 984	3 508	–	5	23 989	20 347	3 638	–	4
Felnőtt (25–59)	95 735	74 907	20 815	–	13	96 608	79 864	16 728	–	16
Idős korú (60–)	6 740	5 465	1 273	–	2	8 543	7 270	1 267	–	6
Nincs töltve	8	–	–	8	–	12	–	–	12	–
Összesen	136 669	109 191	27 448	8	22	138 950	115 532	23 371	12	35

A SZÁNDÉKOS BEFEJEZETT EMBERÖLÉSEK SZÁMA ÉS 100 EZER LAKOSRA JUTÓ SZÁMA A FŐVÁROS KERÜLETEIBEN, 2016–2020

Kerületek ¹	Szándékos befejezett emberölések ²																			
	2016				2017				2018				2019				2020			
	száma	sorrend	ráta ³	sorrend ⁴	száma	sorrend	ráta ³	sorrend ⁴	száma	sorrend	ráta ³	sorrend ⁴	száma	sorrend	ráta ³	sorrend ⁴	száma	sorrend	ráta ³	sorrend ⁴
I.	–	15	–	15	–	9	–	9	–	15	–	15	0	12	0,0	12	0	12	0,0	12
II.	–	15	–	15	–	9	–	9	1	3	1,1	11	1	3	1,1	8	0	12	0,0	12
III.	1	7	0,8	13	2	3	1,5	6	–	15	–	15	1	3	0,8	10	1	6	0,8	10
IV.	3	1	3,0	3	1	6	1,0	7	–	15	–	15	1	3	1,0	9	0	12	0,0	12
V.	1	7	3,8	1	–	9	–	9	–	15	–	15	1	3	3,8	3	2	2	7,7	1
VI.	1	7	2,6	5	1	6	2,6	3	–	15	–	15	0	12	0,0	12	0	12	0,0	12
VII.	1	7	1,9	9	–	9	–	9	1	3	1,9	3	1	3	1,9	4	1	6	1,9	6
VIII.	2	3	2,6	4	2	3	2,6	2	1	3	1,3	8	0	12	0,0	12	0	12	0,0	12
IX.	2	3	3,4	2	–	9	–	9	1	3	1,7	5	0	12	0,0	12	0	12	0,0	12
X.	–	15	–	15	–	9	–	9	1	3	1,3	9	1	3	1,3	6	3	1	3,9	2
XI.	1	7	0,7	14	–	9	–	9	1	3	0,7	14	1	3	0,7	11	1	6	0,7	11
XII.	–	15	–	15	–	9	–	9	1	3	1,7	4	0	12	0,0	12	0	12	0,0	12
XIII.	–	15	–	15	3	1	2,5	4	–	15	–	15	2	2	1,6	5	0	12	0,0	12
XIV.	3	1	2,4	7	1	6	0,8	8	1	3	0,8	13	0	12	0,0	12	1	6	0,8	9
XV.	2	3	2,5	6	–	9	–	9	1	3	1,3	10	1	3	1,3	7	2	2	2,5	4
XVI.	–	15	–	15	3	1	4,1	1	1	3	1,3	7	0	12	0,0	12	2	2	2,7	3
XVII.	2	3	2,3	8	–	9	–	9	3	1	3,4	1	0	12	0,0	12	1	6	1,1	8
XVIII.	1	7	1,0	12	2	3	2,0	5	1	3	1,0	12	0	12	0,0	12	2	2	2,0	5
XIX.	–	15	–	15	–	9	–	9	1	3	1,7	6	0	12	0,0	12	0	12	0,0	12
XX.	1	7	1,5	10	–	9	–	9	–	15	–	15	0	12	0,0	12	1	6	1,5	7
XXI.	1	7	1,3	11	–	9	–	9	2	2	2,6	2	3	1	3,9	2	0	12	0,0	12
XXII.	–	15	–	15	–	9	–	9	–	15	–	15	0	12	0,0	12	0	12	0,0	12
XXIII.	–	15	–	15	–	9	–	9	–	15	–	15	1	3	4,4	1	0	12	0,0	12
Főváros összesen	22		1,3		15		0,9		17		1,0		14		0,8		17		1,0	

ebből:

budai kerületek össz.	2	2	0,4	2	2	2	0,4	2	3	2	0,6	2	3	2	0,6	2	2	2	0,4	2
pesti kerületek össz.	20	1	1,6	1	13	1	1,0	1	14	1	1,1	1	11	1	0,9	1	15	1	1,2	1

¹ A bűncselekmény elkövetésének helye szerint.² Az erős felindulásból elkövetett emberöléssel együtt, illetve a gondatlan emberölés és az emberölés kísérlete esetei nélkül.³ Az adott év január 1-jei lakónépesség adatai alapján számított adat.⁴ 100 ezer lakosra jutó gyakoriság szerint.

A SZÁNDÉKOS TESTI SÉRTÉSEK SZÁMA ÉS 100 EZER LAKOSRA JUTÓ SZÁMA A FŐVÁROS KERÜLETEIBEN, 2016–2020

Kerületek ¹	Szándékos testi sértések ²																			
	2016				2017				2018				2019				2020			
	száma	sorrend	ráta ³	sorrend ⁴	száma	sorrend	ráta ³	sorrend ⁴	száma	sorrend	ráta ³	sorrend ⁴	száma	sorrend	ráta ³	sorrend ⁴	száma	sorrend	ráta ³	sorrend ⁴
I.	13	22	51,6	11	19	19	75,3	8	24	19	95,7	6	13	19	51,6	7	6	23	23,8	16
II.	23	18	25,6	21	27	17	30,0	20	28	17	31,2	20	23	13	25,7	17	20	14	22,3	17
III.	60	11	46,0	14	43	10	33,0	18	52	8	39,7	14	34	10	26,0	16	28	11	21,4	18
IV.	65	9	64,0	9	40	12	39,4	16	29	15	28,8	21	23	13	23,0	19	31	10	31,1	11
V.	82	5	312,0	1	88	5	339,5	1	79	5	306,2	1	46	7	176,8	2	44	7	169,6	1
VI.	71	7	184,4	2	47	8	122,4	5	40	10	103,9	5	53	5	137,5	3	24	12	61,9	6
VII.	95	3	178,0	3	109	1	205,5	2	104	2	197,7	2	120	1	229,2	1	72	1	140,0	2
VIII.	100	2	130,2	5	89	4	116,9	6	84	4	109,9	4	52	6	67,6	6	62	4	80,9	4
IX.	94	4	159,2	4	84	6	141,2	3	105	1	176,7	3	68	2	113,9	4	72	1	119,6	3
X.	80	6	102,0	6	101	2	129,6	4	72	7	92,8	7	59	3	75,6	5	57	5	73,3	5
XI.	71	7	46,8	13	71	7	47,0	9	78	6	52,8	12	39	9	26,3	15	54	6	36,4	9
XII.	22	19	37,8	18	14	21	24,3	22	7	23	12,1	23	7	22	12,2	22	17	16	29,5	13
XIII.	111	1	92,3	7	93	3	77,8	7	102	3	84,9	8	54	4	44,4	8	70	3	57,2	7
XIV.	65	9	52,1	10	39	13	31,5	19	52	8	41,8	13	44	8	35,4	10	37	8	29,8	12
XV.	36	14	44,7	16	30	15	37,5	17	29	15	36,3	17	28	11	35,1	11	23	13	29,1	14
XVI.	14	21	19,1	23	9	23	12,2	23	15	21	20,2	22	7	22	9,4	23	14	18	18,7	20
XVII.	27	16	30,8	20	41	11	46,7	10	34	13	38,8	15	15	18	17,1	21	7	22	8,0	23
XVIII.	44	13	43,2	17	44	9	43,2	13	32	14	31,4	19	26	12	25,4	18	19	15	18,6	21
XIX.	47	12	77,4	8	15	20	24,9	21	36	12	60,2	10	20	17	33,5	13	10	20	16,8	22
XX.	21	20	32,1	19	28	16	42,8	14	24	19	36,5	16	22	16	33,5	12	16	17	24,8	15
XXI.	35	15	45,5	15	34	14	44,4	11	26	18	34,1	18	23	13	30,2	14	33	9	43,7	8
XXII.	27	16	49,4	12	23	18	42,2	15	37	11	67,6	9	11	20	20,0	20	11	19	19,8	19
XXIII.	5	23	21,1	22	10	22	43,7	12	13	22	56,8	11	10	21	43,5	9	8	21	35,0	10
Főváros összesen	1208		68,7		1098		62,6		1102		63,0		797		45,5		735		42,0	

ebből:

budai kerületek össz.	216	2	42,3	2	197	2	38,7	2	226	2	44,7	2	127	2	25,1	2	136	2	26,8	2
pesti kerületek össz.	992	1	79,4	1	901	1	72,4	1	876	1	70,4	1	670	1	53,8	1	599	1	48,2	1

¹ A bűncselekmény elkövetésének helye szerint.² Nem tartalmazza a könnyű testi sértés és a gondatlan testi sértés eseteit.³ Az adott év január 1-jei lakónépesség adatai alapján számított adat.⁴ 100 ezer lakosra jutó gyakoriság szerint.

A GARÁZDASÁG BŰNCSELEKMÉNYEK SZÁMA ÉS 100 EZER LAKOSRA JUTÓ SZÁMA A FŐVÁROS KERÜLETEIBEN, 2016–2020

Kerületek ¹	Garázdaság																			
	2016				2017				2018				2019				2020			
	száma	sorrend	ráta ²	sorrend ³	száma	sorrend	ráta ²	sorrend ³	száma	sorrend	ráta ²	sorrend ³	száma	sorrend	ráta ²	sorrend ³	száma	sorrend	ráta ²	sorrend ³
I.	35	21	138,9	10	50	19	198,3	7	44	20	175,5	10	34	20	135,1	9	41	19	162,8	7
II.	93	15	103,4	15	99	13	110,1	14	85	15	94,7	17	56	15	62,6	17	85	15	94,9	15
III.	95	14	72,8	20	111	12	85,3	18	124	11	94,7	16	89	12	68,2	16	91	13	69,4	19
IV.	118	11	116,2	13	124	11	122,2	12	93	13	92,4	18	106	10	105,9	11	97	11	97,4	14
V.	201	2	764,7	1	194	2	748,5	1	171	6	662,7	1	218	2	838,0	1	159	2	613,0	1
VI.	161	6	418,1	2	189	3	492,1	2	162	7	420,9	2	144	6	373,6	2	104	9	268,0	2
VII.	190	3	355,9	4	155	7	292,2	4	151	9	287,0	4	161	4	307,5	3	125	6	243,1	3
VIII.	310	1	403,6	3	263	1	345,4	3	230	2	300,9	3	152	5	197,6	5	140	4	182,6	4
IX.	133	10	225,2	5	138	9	232,0	5	158	8	265,9	5	127	9	212,7	4	98	10	162,8	6
X.	168	4	214,2	6	172	5	220,8	6	178	5	229,4	6	140	8	179,4	7	119	7	153,0	8
XI.	164	5	108,0	14	168	6	111,3	13	221	3	149,7	12	142	7	95,6	13	154	3	103,7	13
XII.	39	20	67,0	21	39	22	67,6	21	34	22	58,9	23	27	22	46,9	22	22	22	38,1	23
XIII.	148	8	123,1	11	187	4	156,4	8	254	1	211,3	7	232	1	190,7	6	203	1	166,0	5
XIV.	150	7	120,2	12	152	8	122,6	11	219	4	175,9	9	201	3	161,8	8	133	5	107,1	12
XV.	135	9	167,5	7	87	14	108,7	16	78	17	97,5	15	72	14	90,4	14	92	12	116,4	10
XVI.	56	19	76,2	19	40	20	54,2	23	45	19	60,6	21	35	19	47,0	21	38	20	50,9	22
XVII.	76	17	86,6	18	72	16	82,0	19	79	16	90,2	19	53	16	60,5	18	46	18	52,6	20
XVIII.	100	13	98,3	16	127	10	124,8	10	134	10	131,5	13	101	11	98,8	12	118	8	115,3	11
XIX.	101	12	166,3	8	83	15	138,0	9	118	12	197,2	8	77	13	129,1	10	87	14	146,5	9
XX.	35	21	53,6	23	40	20	61,1	22	39	21	59,4	22	34	20	51,8	20	33	21	51,1	21
XXI.	70	18	91,0	17	55	17	71,9	20	55	18	72,2	20	44	18	57,8	19	54	16	71,5	18
XXII.	86	16	157,5	9	55	17	100,9	17	89	14	162,5	11	48	17	87,1	15	50	17	89,9	16
XXIII.	13	23	55,0	22	25	23	109,4	15	25	23	109,2	14	8	23	34,8	23	17	23	74,4	17
Főváros összesen	2677		152,2		2625		149,8		2786		159,2		2301		131,3		2106		120,3	

ebből:

budai kerületek össz.	512	2	100,4	2	522	2	102,7	2	597	2	118,0	2	396	2	78,2	2	443	2	87,3	2
pesti kerületek össz.	2165	1	173,3	1	2103	1	169,0	1	2189	1	176,0	1	1905	1	152,9	1	1663	1	133,8	1

¹ A bűncselekmény elkövetésének helye szerint.² Az adott év január 1-jei lakónépesség adatai alapján számított adat.³ 100 ezer lakosra jutó gyakoriság szerint.

A LOPÁSOK SZÁMA ÉS 100 EZER LAKOSRA JUTÓ SZÁMA A FŐVÁROS KERÜLETEIBEN, 2016–2020

Kerületek ¹	Lopások																			
	2016				2017				2018				2019				2020			
	száma	sorrend	ráta ²	sorrend ³	száma	sorrend	ráta ²	sorrend ³	száma	sorrend	ráta ²	sorrend ³	száma	sorrend	ráta ²	sorrend ³	száma	sorrend	ráta ²	sorrend ³
I.	562	20	2230,5	6	436	21	1728,9	6	310	20	1236,1	7	324	20	1287,1	6	216	20	857,5	8
II.	1 642	9	1826,4	7	1 397	9	1554,1	8	1 011	10	1126,7	8	784	10	876,4	11	580	11	647,4	12
III.	1 473	10	1129,5	15	1 230	11	944,9	17	991	11	757,2	15	745	11	570,6	18	653	10	498,3	14
IV.	730	15	718,8	21	1 019	12	1004,1	15	482	15	478,7	21	396	16	395,7	21	332	15	333,2	21
V.	2 138	4	8134,2	1	1 755	5	6771,6	1	1 238	5	4797,9	1	1 450	3	5574,1	1	858	7	3308,0	1
VI.	1 813	6	4708,6	2	1 548	8	4030,6	2	1 093	8	2840,0	2	1 370	4	3554,7	2	876	5	2257,8	2
VII.	1 755	8	3287,7	3	1 775	4	3346,2	3	1 274	3	2421,7	4	1 530	1	2922,0	3	1 042	2	2026,1	3
VIII.	2 504	2	3259,9	4	2 303	1	3024,2	5	1 927	1	2520,7	3	1 451	2	1886,5	4	1 171	1	1527,7	4
IX.	1 880	5	3183,4	5	1 818	3	3056,3	4	1 200	7	2019,3	5	1 041	7	1743,1	5	868	6	1442,3	5
X.	1 406	11	1793,0	8	1 330	10	1707,2	7	1 071	9	1380,5	6	879	9	1126,5	7	718	9	923,3	6
XI.	2 649	1	1744,9	10	2 035	2	1347,9	11	1 599	2	1083,4	9	1 346	5	906,3	8	1036	3	697,8	11
XII.	966	12	1660,6	11	687	15	1191,5	12	488	14	846,0	14	395	17	686,2	15	284	18	492,1	16
XIII.	1757	7	1461,0	13	1 620	7	1354,8	9	1 268	4	1055,0	10	927	8	762,0	14	940	4	768,7	10
XIV.	2 225	3	1782,3	9	1 679	6	1354,1	10	1 202	6	965,6	12	1 092	6	879,1	10	797	8	641,8	13
XV.	677	16	840,2	20	572	16	714,5	21	416	17	520,2	20	353	18	443,0	20	270	19	341,6	20
XVI.	394	22	536,2	23	280	22	379,5	23	293	22	394,7	23	287	21	385,2	22	202	21	270,4	23
XVII.	608	19	692,5	22	509	19	579,9	22	358	19	408,7	22	329	19	375,3	23	315	17	360,5	19
XVIII.	937	13	921,0	17	973	13	956,2	16	629	12	617,3	16	604	12	590,9	16	480	13	469,0	18
XIX.	655	17	1078,5	16	703	14	1169,1	14	549	13	917,3	13	458	14	767,8	12	513	12	863,9	7
XX.	781	14	1195,6	14	565	18	863,2	19	383	18	583,1	17	502	13	765,1	13	318	16	492,7	15
XXI.	648	18	842,5	19	571	17	746,4	20	438	16	574,9	18	435	15	571,7	17	359	14	475,6	17
XXII.	494	21	904,6	18	490	20	898,8	18	306	21	558,7	19	248	22	450,0	19	183	22	329,2	22
XXIII.	348	23	1472,0	12	268	23	1172,4	13	232	23	1013,2	11	202	23	879,6	9	182	23	796,6	9
Főváros összesen	29 042		1650,7		25 563		1458,5		18 758		1072,0		17 148		978,6		13 193		753,8	

ebből:

budai kerületek össz.	7 786	2	1526,3	2	6 275	2	1234,2	2	4 705	2	930,3	2	3 842	2	758,7	2	2 952	2	581,5	2
pesti kerületek össz.	21 256	1	1701,4	1	19 288	1	1550,1	1	14 053	1	1129,7	1	13 306	1	1068,0	1	10 241	1	824,2	1

¹ A bűncselekmény elkövetésének helye szerint.² Az adott év január 1-jei lakónépesség adatai alapján számított adat.³ 100 ezer lakosra jutó gyakoriság szerint.

A SZEMÉLYGÉPKOCSI LOPÁSOK SZÁMA ÉS 100 EZER LAKOSRA JUTÓ SZÁMA A FŐVÁROS KERÜLETEIBEN, 2016–2020

Kerületek ¹	Személygépkocsi ² lopások																			
	2016				2017				2018				2019				2020			
	száma	sorrend	ráta ³	sorrend ⁴	száma	sorrend	ráta ³	sorrend ⁴	száma	sorrend	ráta ³	sorrend ⁴	száma	sorrend	ráta ³	sorrend ⁴	száma	sorrend	ráta ³	sorrend ⁴
I.	38	14	150,8	3	35	11	138,8	1	8	19	31,9	6	3	22	11,9	15	6	9	23,8	1
II.	162	2	180,2	2	114	2	126,8	4	57	2	63,5	1	31	3	34,7	4	12	5	13,4	3
III.	66	5	50,6	11	47	8	36,1	12	40	4	30,6	8	16	10	12,3	14	15	3	11,4	6
IV.	44	9	43,3	13	33	12	32,5	14	18	10	17,9	16	8	15	8,0	21	9	6	9,0	10
V.	8	21	30,4	17	5	21	19,3	21	2	23	7,8	22	6	17	23,1	8	0	21	0,0	21
VI.	4	23	10,4	23	4	22	10,4	22	4	21	10,4	21	1	23	2,6	23	3	13	7,7	11
VII.	8	21	15,0	21	3	23	5,7	23	6	20	11,4	20	6	17	11,5	17	0	21	0,0	21
VIII.	11	19	14,3	22	16	18	21,0	19	15	11	19,6	15	5	19	6,5	22	3	13	3,9	18
IX.	43	11	72,8	6	77	4	129,4	3	12	15	20,2	14	22	5	36,8	1	1	20	1,7	20
X.	48	7	61,2	7	64	6	82,2	6	25	7	32,2	5	9	13	11,5	16	4	12	5,1	15
XI.	164	1	108,0	5	155	1	102,7	5	76	1	51,5	3	45	1	30,3	5	16	1	10,8	7
XII.	125	4	214,9	1	77	4	133,6	2	35	5	60,7	2	20	7	34,7	3	2	19	3,5	19
XIII.	61	6	50,7	10	24	15	20,1	20	9	18	7,5	23	25	4	20,5	9	9	6	7,4	12
XIV.	160	3	128,2	4	100	3	80,7	7	42	3	33,7	4	44	2	35,4	2	16	1	12,9	5
XV.	45	8	55,8	8	22	16	27,5	15	23	8	28,8	9	8	15	10,0	19	0	21	0,0	21
XVI.	40	13	54,4	9	25	14	33,9	13	19	9	25,6	10	11	11	14,8	13	5	11	6,7	13
XVII.	44	9	50,1	12	36	10	41,0	11	14	13	16,0	17	9	13	10,3	18	8	8	9,2	9
XVIII.	42	12	41,3	15	55	7	54,1	9	32	6	31,4	7	19	8	18,6	10	14	4	13,7	2
XIX.	16	17	26,3	19	41	9	68,2	8	15	11	25,1	11	18	9	30,2	6	3	13	5,1	16
XX.	21	15	32,1	16	15	19	22,9	18	14	13	21,3	13	11	11	16,8	12	6	9	9,3	8
XXI.	18	16	23,4	20	20	17	26,1	17	10	17	13,1	18	21	6	27,6	7	3	13	4,0	17
XXII.	15	18	27,5	18	28	13	51,4	10	12	15	21,9	12	5	19	9,1	20	3	13	5,4	14
XXIII.	10	20	42,3	14	6	20	26,2	16	3	22	13,1	19	4	21	17,4	11	3	13	13,1	4
Főváros összesen	1193		67,8		1002		57,2		491		28,1		347		19,8		141		8,1	

ebből:

budai kerületek össz.	570	2	111,7	1	456	2	89,7	1	228	2	45,1	1	120	2	23,7	1	54	2	10,6	1
pesti kerületek össz.	623	1	49,9	2	546	1	43,9	2	263	1	21,1	2	227	1	18,2	2	87	1	7,0	2

¹ A bűncselekmény elkövetésének helye szerint.² Kizárólag a közúti személygépkocsik, mikrobuszok.³ Az adott év január 1-jei lakónépesség adatai alapján számított adat.⁴ 100 ezer lakosra jutó gyakoriság szerint.

18. SZÁMÚ TÁBLA

A RABLÁSOK SZÁMA ÉS 100 EZER LAKOSRA JUTÓ SZÁMA A FŐVÁROS KERÜLETEIBEN, 2016–2020

Kerületek ¹	Rablások																			
	2016				2017				2018				2019				2020			
	száma	sorrend	ráta ²	sorrend ³	száma	sorrend	ráta ²	sorrend ³	száma	sorrend	ráta ²	sorrend ³	száma	sorrend	ráta ²	sorrend ³	száma	sorrend	ráta ²	sorrend ³
I.	4	21	15,9	14	4	18	15,9	9	–	23	–	23	3	18	11,9	9	6	14	23,8	3
II.	10	16	11,1	16	9	13	10,0	15	8	11	8,9	13	7	10	7,8	16	13	5	14,5	9
III.	12	13	9,2	19	10	12	7,7	18	7	12	5,3	19	8	9	6,1	17	6	14	4,6	18
IV.	11	15	10,8	18	–	23	–	23	3	21	3,0	22	3	18	3,0	20	3	18	3,0	21
V.	15	10	57,1	5	17	5	65,6	1	6	16	23,3	7	22	2	84,6	1	17	3	65,5	1
VI.	24	8	62,3	3	15	7	39,1	3	7	12	18,2	9	7	10	18,2	6	6	14	15,5	7
VII.	26	6	48,7	6	14	8	26,4	5	17	4	32,3	3	20	3	38,2	2	9	11	17,5	5
VIII.	47	4	61,2	4	24	3	31,5	4	30	1	39,2	2	27	1	35,1	3	10	8	13,0	10
IX.	49	3	83,0	1	12	9	20,2	6	28	2	47,1	1	14	7	23,4	4	12	7	19,9	4
X.	59	1	75,2	2	36	1	46,2	2	23	3	29,6	4	18	4	23,1	5	22	1	28,3	2
XI.	26	6	17,1	13	26	2	17,2	8	10	9	6,8	17	7	10	4,7	18	19	2	12,8	11
XII.	12	13	20,6	11	4	18	6,9	21	2	22	3,5	21	1	20	1,7	22	3	18	5,2	17
XIII.	31	5	25,8	9	17	5	14,2	11	15	6	12,5	12	18	4	14,8	7	15	4	12,3	12
XIV.	52	2	41,7	7	22	4	17,7	7	17	4	13,7	11	17	6	13,7	8	13	5	10,5	13
XV.	9	17	11,2	15	9	13	11,2	13	6	16	7,5	15	7	10	8,8	14	1	22	1,3	23
XVI.	4	21	5,4	22	4	18	5,4	22	4	19	5,4	18	1	20	1,3	23	2	20	2,7	22
XVII.	7	19	8,0	21	7	15	8,0	17	7	12	8,0	14	7	10	8,0	15	6	14	6,9	16
XVIII.	9	17	8,8	20	11	11	10,8	14	7	12	6,9	16	9	8	8,8	13	10	8	9,8	14
XIX.	15	10	24,7	10	5	16	8,3	16	14	7	23,4	6	7	10	11,7	10	9	11	15,2	8
XX.	22	9	33,7	8	5	16	7,6	19	10	9	15,2	10	7	10	10,7	11	10	8	15,5	6
XXI.	15	10	19,5	12	12	9	15,7	10	4	19	5,3	20	7	10	9,2	12	7	13	9,3	15
XXII.	6	20	11,0	17	4	18	7,3	20	12	8	21,9	8	1	20	1,8	21	2	20	3,6	20
XXIII.	1	23	4,2	23	3	22	13,1	12	6	16	26,2	5	1	20	4,4	19	1	22	4,4	19
Főváros összesen	466		26,5		270		15,4		243		13,9		219		12,5		202		11,5	

ebből:

budai kerületek össz.	70	2	13,7	2	57	2	11,2	2	39	2	7,7	2	27	2	5,3	2	49	2	9,7	2
pesti kerületek össz.	396	1	31,7	1	213	1	17,1	1	204	1	16,4	1	192	1	15,4	1	153	1	12,3	1

¹ A bűncselekmény elkövetésének helye szerint.² Az adott év január 1-jei lakónépesség adatai alapján számított adat.³ 100 ezer lakosra jutó gyakoriság szerint.

A SZÁNDÉKOS BEFEJEZETT EMBERÖLÉSEK SZÁMA ÉS 100 EZER LAKOSRA JUTÓ SZÁMA MEGYÉK ÉS RÉGIÓK SZERINT, 2016–2020

Területi egység ¹	Szándékos befejezett emberölések ²																			
	2016				2017				2018				2019				2020			
	száma	sorrend	ráta ³	sorrend ⁴	száma	sorrend	ráta ³	sorrend ⁴	száma	sorrend	ráta ³	sorrend ⁴	száma	sorrend	ráta ³	sorrend ⁴	száma	sorrend	ráta ³	sorrend ⁴
Megyék szerint																				
Főváros	22	1	1,3	4	15	1	0,9	12	17	1	1,0	7	14	1	0,8	5	17	1	1,0	3
Baranya	1	16	0,3	18	4	7	1,1	4	2	13	0,5	16	3	7	0,8	4	3	7	0,8	6
Bács-Kiskun	6	6	1,2	5	9	3	1,8	1	4	5	0,8	10	2	8	0,4	14	12	2	2,4	1
Békés megye	2	12	0,6	15	2	14	0,6	16	4	5	1,2	3	1	16	0,3	17	0	20	0,0	20
Borsod-Abaúj-Zemplén	7	5	1,1	7	7	4	1,1	5	11	2	1,7	1	5	3	0,8	6	6	4	0,9	4
Csongrád-Csanád	1	16	0,2	19	4	7	1,0	8	3	9	0,7	13	2	8	0,5	11	2	11	0,5	14
Fejér megye	4	10	1,0	9	4	7	1,0	10	3	9	0,7	15	4	4	1,0	2	3	7	0,7	10
Cyőr-Moson-Sopron	1	16	0,2	20	6	5	1,3	3	5	4	1,1	4	4	4	0,9	3	3	7	0,6	12
Hajdú-Bihar	6	6	1,1	6	4	7	0,8	13	4	5	0,8	12	2	8	0,4	15	6	4	1,1	2
Heves megye	10	3	3,3	1	1	18	0,3	20	1	19	0,3	19	0	18	0,0	18	1	14	0,3	17
Jász-Nagykun-Szolnok	3	11	0,8	12	6	5	1,6	2	2	13	0,5	17	2	8	0,5	10	3	7	0,8	7
Komárom-Esztergom	6	6	2,0	3	2	14	0,7	15	3	9	1,0	6	2	8	0,7	8	1	14	0,3	18
Nógrád	2	12	1,0	8	2	14	1,0	7	2	13	1,0	5	4	4	2,1	1	1	14	0,5	13
Pest	11	2	0,9	10	13	2	1,0	6	10	3	0,8	9	6	2	0,5	12	10	3	0,8	8
Somogy	8	4	2,6	2	3	11	1,0	9	4	5	1,3	2	0	18	0,0	18	2	11	0,7	11
Szabolcs-Szatmár-Bereg	5	9	0,9	11	3	11	0,5	17	3	9	0,5	18	2	8	0,4	16	5	6	0,9	5
Tolna	1	16	0,4	16	1	18	0,5	18	2	13	0,9	8	1	16	0,5	13	1	14	0,5	15
Vas	2	12	0,8	13	1	18	0,4	19	2	13	0,8	11	0	18	0,0	18	1	14	0,4	16
Veszprém	1	16	0,3	17	3	11	0,9	11	–	20	–	20	2	8	1	9	1	14	0	19
Zala megye	2	12	0,7	14	2	14	0,7	14	2	13	0,7	14	2	8	0,7	7	2	11	0,7	9
Régiók szerint																				
Dél-Alföld	9	6	0,7	6	15	2	1,2	1	11	3	0,9	5	5	6	0,4	7	14	2	1,1	1
Dél-Dunántúl	10	5	1,1	2	8	7	0,9	4	8	6	0,9	3	4	7	0,5	5	6	5	0,7	5
Észak-Alföld	14	3	0,9	5	13	3	0,9	5	9	4	0,6	6	6	4	0,4	6	14	2	1,0	2
Észak-Magyarország	19	2	1,6	1	10	4	0,9	6	14	2	1,2	1	9	2	0,8	1	8	4	0,7	4
Közép-Dunántúl	11	4	1,0	4	9	5	0,9	7	6	7	0,6	7	8	3	0,8	2	5	7	0,5	7
Közép-Magyarország	33	1	1,1	3	28	1	0,9	2	27	1	0,9	4	20	1	0,7	3	27	1	0,9	3
Nyugat-Dunántúl	5	7	0,5	7	9	5	0,9	3	9	4	0,9	2	6	4	0,6	4	6	5	0,6	6
Ország összesen⁵	101		1,0		92		0,9		84		0,9		60		0,6		81		0,8	

¹ A bűncselekmény elkövetésének helye szerint.² Az erős felindulásból elkövetett emberöléssel együtt, illetve a gondatlan emberölés és az emberölés kísérlete esetei nélkül.³ Az adott év január 1-jei lakónépesség adatai alapján számított adat.⁴ 100 ezer lakosra jutó gyakoriság szerint.⁵ A külföldön és az ismeretlen helyen elkövetett bűncselekmények nélkül.

A SZÁNDÉKOS TESTI SÉRTÉSEK SZÁMA ÉS 100 EZER LAKOSRA JUTÓ SZÁMA MEGYÉK ÉS RÉGIÓK SZERINT, 2016-2020

Területi egység ¹	Szándékos testi sértések ²																			
	2016				2017				2018				2019				2020			
	száma	sorrend	ráta ³	sorrend ⁴	száma	sorrend	ráta ³	sorrend ⁴	száma	sorrend	ráta ³	sorrend ⁴	száma	sorrend	ráta ³	sorrend ⁴	száma	sorrend	ráta ³	sorrend ⁴
Megyék szerint																				
Főváros	1208	1	68,7	4	1098	1	62,6	4	1102	1	63,0	3	797	1	45,5	4	735	1	42,0	6
Baranya	185	9	50,3	10	146	10	39,9	12	109	12	30,0	15	139	7	38,5	7	147	10	40,9	7
Bács-Kiskun	221	8	43,2	11	253	7	49,8	7	156	7	30,9	13	135	8	26,8	14	163	8	32,5	13
Békés megye	115	17	33,1	18	112	17	32,7	16	96	16	28,4	16	71	18	21,2	18	89	17	26,9	16
Borsod-Abaúj-Zemplén	275	5	41,6	12	271	6	41,4	10	205	5	31,6	12	209	5	32,5	10	240	5	37,7	10
Csongrád-Csanád	142	12	35,1	16	142	11	35,4	14	142	8	35,5	10	100	13	25,1	16	81	18	20,3	19
Fejér megye	223	7	53,3	9	151	9	36,3	13	137	9	32,9	11	119	10	28,5	11	169	7	40,4	8
Cyőr-Moson-Sopron	273	6	60,0	6	282	5	61,7	5	189	6	41,0	6	200	6	42,8	5	177	6	37,4	12
Hajdú-Bihar	550	3	102,8	1	496	2	93,2	1	414	2	78,0	1	312	3	59,1	2	320	4	60,8	2
Heves megye	112	18	37,4	13	120	15	40,4	11	107	13	36,2	9	79	15	26,8	13	110	12	37,5	11
Jász-Nagykun-Szolnok	136	15	36,1	15	121	14	32,4	17	101	14	27,2	17	97	14	26,2	15	101	15	27,5	14
Komárom-Esztergom	170	11	57,1	7	156	8	52,5	6	131	10	44,0	5	115	11	38,4	8	153	9	50,8	4
Nógrád	137	14	70,6	3	132	12	68,5	3	99	15	51,8	4	109	12	57,6	3	102	14	54,2	3
Pest	458	4	37,1	14	395	4	31,7	18	324	4	25,7	18	244	4	19,1	19	327	3	25,2	17
Somogy	175	10	56,6	8	131	13	42,7	9	115	11	37,9	8	124	9	41,1	6	120	11	40,0	9
Szabolcs-Szatmár-Bereg	562	2	99,8	2	479	3	85,2	2	378	3	67,7	2	367	2	66,4	1	375	2	68,3	1
Tolna	140	13	62,6	5	97	18	43,7	8	84	17	38,3	7	78	16	35,9	9	109	13	50,6	5
Vas	62	20	24,4	20	62	20	24,5	20	48	20	18,9	20	70	19	27,6	12	59	19	23,2	18
Veszprém	118	16	34,3	17	119	16	34,7	15	83	18	24,3	19	74	17	21,7	17	92	16	27,0	15
Zala megye	89	19	32,4	19	72	19	26,4	19	83	18	30,7	14	51	20	19,0	20	48	20	18,0	20
Régiók szerint																				
Dél-Alföld	478	6	37,8	7	507	4	40,5	6	394	4	31,7	7	306	7	24,7	7	333	6	27,0	7
Dél-Dunántúl	500	5	55,5	3	374	7	41,8	5	308	7	34,7	4	341	4	38,8	2	376	5	43,0	2
Észak-Alföld	1248	2	84,6	1	1096	2	74,7	1	893	2	61,2	1	776	2	53,5	1	796	2	55,2	1
Észak-Magyarország	524	3	45,4	5	523	3	45,7	3	411	3	36,2	3	397	3	35,2	3	452	3	40,4	3
Közép-Dunántúl	511	4	48,2	4	426	5	40,3	7	351	5	33,3	5	308	6	29,1	6	414	4	39,0	4
Közép-Magyarország	1666	1	55,6	2	1493	1	49,8	2	1426	1	47,4	2	1041	1	34,3	4	1062	1	34,9	5
Nyugat-Dunántúl	424	7	43,1	6	416	6	42,3	4	320	6	32,5	6	321	5	32,4	5	284	7	28,6	6
Ország összesen⁵	5351		54,4		4835		49,3		4103		42,0		3490		35,7		3721		38,1	

¹ A bűncselekmény elkövetésének helye szerint.² Nem tartalmazza a könnyű testi sértés és a gondatlan testi sértés eseteit.³ Az adott év január 1-jei lakónépesség adatai alapján számított adat.⁴ 100 ezer lakosra jutó gyakoriság szerint.⁵ A külföldön és az ismeretlen helyen elkövetett bűncselekmények nélkül.

A GARÁZDASÁG BŰNCSELEKMÉNYEK SZÁMA ÉS 100 EZER LAKOSRA JUTÓ SZÁMA MEGYÉK ÉS RÉGIÓK SZERINT, 2016-2020

Területi egység ¹	Garázdaság																			
	2016				2017				2018				2019				2020			
	száma	sorrend	ráta ²	sorrend ³	száma	sorrend	ráta ²	sorrend ³	száma	sorrend	ráta ²	sorrend ³	száma	sorrend	ráta ²	sorrend ³	száma	sorrend	ráta ²	sorrend ³
Megyék szerint																				
Főváros	2 677	1	152,2	3	2 625	1	149,8	3	2786	1	159,2	2	2301	1	131,3	3	2106	1	120,3	3
Baranya	501	8	136,1	6	461	7	126,1	6	355	8	97,6	8	389	5	107,8	5	399	5	111,1	4
Bács-Kiskun	510	7	99,7	11	433	8	85,2	13	391	6	77,3	14	371	6	73,6	12	393	6	78,3	12
Békés megye	265	17	76,4	16	281	15	82,1	15	288	12	85,2	11	233	15	69,7	13	287	11	86,8	11
Borsod-Abaúj-Zemplén	1 376	2	208,3	2	1 245	2	190,3	1	959	2	147,9	3	991	2	154,3	1	1112	2	174,6	1
Csongrád-Csanád	402	11	99,4	12	384	11	95,6	10	332	10	83,0	12	247	14	61,9	16	215	15	54,0	18
Fejér megye	266	16	63,6	18	234	17	56,2	19	179	17	43,0	20	145	18	34,7	20	134	20	32,0	20
Cyőr-Moson-Sopron	347	12	76,2	17	331	12	72,4	17	277	13	60,0	15	368	7	78,8	10	276	12	58,3	17
Hajdú-Bihar	584	6	109,2	10	483	6	90,7	11	433	5	81,6	13	356	9	67,4	14	349	8	66,3	14
Heves megye	449	9	150,1	4	413	9	139,1	5	270	14	91,3	9	259	13	87,9	9	304	9	103,6	6
Jász-Nagykun-Szolnok	840	3	223,2	1	526	5	140,8	4	381	7	102,6	6	365	8	98,6	7	350	7	95,4	7
Komárom-Esztergom	148	20	49,7	20	112	20	37,7	20	147	19	49,4	18	141	20	47,1	18	184	18	61,1	16
Nógrád	286	15	147,5	5	317	13	164,6	2	326	11	170,7	1	290	12	153,2	2	252	14	134,0	2
Pest	733	4	59,4	19	708	3	56,8	18	637	3	50,5	17	551	3	43,1	19	577	3	44,5	19
Somogy	296	14	95,8	13	252	16	82,2	14	140	20	46,1	19	200	17	66,4	15	189	17	63,0	15
Szabolcs-Szatmár-Bereg	693	5	123,1	8	618	4	110,0	9	485	4	86,9	10	421	4	76,1	11	493	4	89,8	9
Tolna	175	19	78,3	14	199	19	89,7	12	243	16	110,8	4	217	16	99,8	6	199	16	92,3	8
Vas	338	13	133,2	7	314	14	124,1	7	252	15	99,5	7	291	11	114,8	4	271	13	106,6	5
Veszprém	410	10	119,1	9	408	10	119,1	8	355	8	104,0	5	308	10	90,2	8	297	10	87,1	10
Zala megye	212	18	77,1	15	202	18	74,0	16	148	18	54,7	16	142	19	52,9	17	181	19	67,7	13
Régiók szerint																				
Dél-Alföld	1 177	4	93,2	5	1 098	4	87,7	5	1011	4	81,3	5	851	4	68,8	6	895	4	72,7	6
Dél-Dunántúl	972	5	107,9	4	912	5	102,0	4	738	5	83,2	4	806	5	91,6	3	787	5	90,0	2
Észak-Alföld	2 117	2	143,6	2	1 627	3	110,8	3	1299	3	89,0	3	1142	3	78,7	5	1192	3	82,6	4
Észak-Magyarország	2 111	3	183,0	1	1 975	2	172,7	1	1555	2	137,0	1	1540	2	136,7	1	1668	2	149,1	1
Közép-Dunántúl	824	7	77,7	7	754	7	71,4	7	681	6	64,5	7	594	7	56,1	7	615	7	58,0	7
Közép-Magyarország	3 410	1	113,9	3	3 333	1	111,1	2	3423	1	113,7	2	2852	1	94,1	2	2683	1	88,0	3
Nyugat-Dunántúl	897	6	91,2	6	847	6	86,1	6	677	7	68,7	6	801	6	81,0	4	728	6	73,2	5
Ország összesen⁴	11 508		117,1		10 546		107,6		9384		96,0		8587		87,9		8570		87,7	

¹ A bűncselekmény elkövetésének helye szerint.² Az adott év január 1-jei lakónépesség adatai alapján számított adat.³ 100 ezer lakosra jutó gyakoriság szerint.⁴ A külföldön és az ismeretlen helyen elkövetett bűncselekmények nélkül.

A LOPÁSOK SZÁMA ÉS 100 EZER LAKOSRA JUTÓ SZÁMA MEGYÉK ÉS RÉGIÓK SZERINT, 2016–2020

Területi egység ¹	Lopások																			
	2016				2017				2018				2019				2020			
	száma	sorrend	ráta ²	sorrend ³	száma	sorrend	ráta ²	sorrend ³	száma	sorrend	ráta ²	sorrend ³	száma	sorrend	ráta ²	sorrend ³	száma	sorrend	ráta ²	sorrend ³
Megyék szerint																				
Főváros	29 042	1	1 650,7	1	25 563	1	1 458,5	1	18 758	1	1 072,0	1	17 148	1	978,6	1	13 193	1	753,8	1
Baranya	2 450	13	665,5	16	2 150	13	587,9	11	2 087	10	573,8	8	1 904	9	527,9	8	1 822	10	507,4	8
Bács-Kiskun	4 568	4	893,2	6	4 127	4	812,4	6	3 274	4	647,5	6	3 138	4	622,8	4	2 857	4	568,9	4
Békés megye	2 269	15	653,8	17	1 924	14	561,9	14	1 444	14	427,2	14	1 076	15	321,9	17	1 072	15	324,3	17
Borsod-Abaúj-Zemplén	6 319	3	956,6	4	5 942	3	908,0	3	5 082	3	784,0	3	3 883	3	604,4	5	4 216	3	661,8	2
Csongrád-Csanád	3 211	8	793,9	8	2 737	8	681,7	7	2 059	11	514,4	12	1 297	13	325,1	16	1 152	13	289,2	18
Fejér megye	2 980	10	712,1	12	2 586	11	621,3	10	1 690	13	405,6	15	1 572	10	376,3	13	1 845	9	440,8	11
Cyőr-Moson-Sopron	3 108	9	682,8	15	2 468	12	539,6	16	3 078	5	666,9	5	2 629	5	562,8	7	2 304	6	487,0	10
Hajdú-Bihar	3 735	7	698,2	13	2 687	10	504,7	18	1 962	12	369,9	18	1 512	12	286,4	20	1 238	12	235,0	20
Heves megye	2 968	11	991,9	3	3 000	7	1 010,3	2	2 932	7	991,2	2	2 253	8	764,7	2	1 911	7	651,3	3
Jász-Nagykun-Szolnok	4 462	5	1 185,6	2	3 087	6	826,2	5	2 373	8	639,2	7	2 396	7	647,6	3	1 909	8	520,3	7
Komárom-Esztergom	1 916	16	643,1	18	1 230	19	413,6	20	1 170	15	393,3	16	958	19	320,2	18	999	16	331,9	16
Nógrád	1 354	19	698,1	14	1 127	20	585,2	12	1 041	18	545,2	9	1 124	14	593,8	6	990	17	526,3	6
Pest	9 122	2	738,9	11	7 284	2	583,9	13	5 963	2	472,6	13	6 029	2	471,4	11	5 121	2	394,8	13
Somogy	2 817	12	911,3	5	2 692	9	877,7	4	2 174	9	715,6	4	1 541	11	511,2	9	1 628	11	542,8	5
Szabolcs-Szatmár-Bereg	4 405	6	782,3	9	3 823	5	680,2	8	2 951	6	528,5	10	2 468	6	446,3	12	2 353	5	428,6	12
Tolna	1 739	18	777,7	10	1 417	17	638,9	9	1 154	16	526,2	11	1 031	16	474,1	10	1 083	14	502,5	9
Vas	1 338	20	527,4	19	1 370	18	541,3	15	926	20	365,6	19	877	20	345,9	15	975	18	383,7	14
Veszprém	1 786	17	518,7	20	1 504	15	439,1	19	1 046	17	306,4	20	984	17	288,3	19	919	19	269,4	19
Zala megye	2 364	14	859,6	7	1 426	16	522,7	17	1 041	18	384,7	17	963	18	358,5	14	894	20	334,5	15
Régiók szerint																				
Dél-Alföld	10 048	4	795,6	4	8 788	4	702,0	3	6 777	4	544,8	4	5 511	4	445,5	5	5 081	4	412,7	5
Dél-Dunántúl	7 006	5	777,7	5	6 259	5	699,9	4	5 415	5	610,6	3	4 476	5	508,9	3	4 533	5	518,3	3
Észak-Alföld	12 602	2	854,7	3	9 597	3	653,7	5	7 286	3	499,0	6	6 376	3	439,4	6	5 500	3	381,2	6
Észak-Magyarország	10 641	3	922,3	2	10 069	2	880,2	2	9 055	2	797,8	2	7 260	2	644,6	2	7 117	2	636,3	1
Közép-Dunántúl	6 682	7	630,0	7	5 320	6	503,7	7	3 906	7	370,0	7	3 514	7	332,1	7	3 763	7	354,7	7
Közép-Magyarország	38 164	1	1 274,7	1	32 847	1	1 094,9	1	24 721	1	820,9	1	23 177	1	764,6	1	18 314	1	601,0	2
Nyugat-Dunántúl	6 810	6	692,1	6	5 264	7	535,4	6	5 045	6	511,9	5	4 469	6	451,7	4	4 173	6	419,6	4
Ország összesen⁴	91 953		935,4		78 144		797,6		62 205		636,1		55 059		563,4		48 627		497,7	

¹ A bűncselekmény elkövetésének helye szerint.² Az adott év január 1-jei lakónépesség adatai alapján számított adat.³ 100 ezer lakosra jutó gyakoriság szerint.⁴ A külföldön és az ismeretlen helyen elkövetett bűncselekmények nélkül.

A SZEMÉLYGÉPKOCSI LOPÁSOK SZÁMA ÉS 100 EZER LAKOSRA JUTÓ SZÁMA MEGYÉK ÉS RÉGIÓK SZERINT, 2016–2020

Területi egység ¹	Személygépkocsi ² lopások																			
	2016				2017				2018				2019				2020			
	száma	sorrend	ráta ³	sorrend ⁴	száma	sorrend	ráta ³	sorrend ⁴	száma	sorrend	ráta ³	sorrend ⁴	száma	sorrend	ráta ³	sorrend ⁴	száma	sorrend	ráta ³	sorrend ⁴
Megyék szerint																				
Főváros	1193	1	67,8	1	1002	1	57,2	1	491	1	28,1	1	347	1	19,8	1	141	1	8,1	1
Baranya	14	9	3,8	10	17	9	4,6	9	4	17	1,1	18	8	10	2,2	8	8	7	2,2	7
Bács-Kiskun	20	6	3,9	9	25	5	4,9	7	18	6	3,6	8	35	3	6,9	2	17	3	3,4	3
Békés megye	2	18	0,6	18	3	17	0,9	18	2	19	0,6	20	4	14	1,2	14	0	18	0,0	18
Borsod-Abaúj-Zemplén	21	5	3,2	12	14	10	2,1	15	20	5	3,1	10	11	7	1,7	10	14	5	2,2	8
Csongrád-Csanád	10	14	2,5	14	10	13	2,5	13	10	10	2,5	12	4	14	1,0	17	3	15	0,8	17
Fejér megye	23	4	5,5	3	27	4	6,5	5	22	4	5,3	4	9	8	2,2	9	9	6	2,2	10
Cyőr-Moson-Sopron	24	3	5,3	4	23	6	5,0	6	17	7	3,7	7	20	4	4,3	6	16	4	3,4	4
Hajdú-Bihar	13	10	2,4	15	4	16	0,8	19	13	8	2,5	13	8	10	1,5	12	6	12	1,1	15
Heves megye	11	13	3,7	11	28	3	9,4	3	26	3	8,8	2	13	6	4,4	5	6	12	2,0	11
Jász-Nagykun-Szolnok	15	7	4,0	8	12	11	3,2	12	7	15	1,9	14	15	5	4,1	7	8	7	2,2	9
Komárom-Esztergom	13	10	4,4	6	10	13	3,4	11	10	10	3,4	9	4	14	1,3	13	4	14	1,3	13
Nógrád	–	20	–	20	3,0	17	1,6	16	2	19	1,0	19	9	8	4,8	4	3	15	1,6	12
Pest	157	2	12,7	2	120	2	9,6	2	78	2	6,2	3	83	2	6,5	3	55	2	4,2	2
Somogy	15	7	4,9	5	20	7	6,5	4	8	14	2,6	11	5	13	1,7	11	7	10	2,3	6
Szabolcs-Szatmár-Bereg	13	10	2,3	16	20	7	3,6	10	10	10	1,8	15	6	12	1,1	16	7	10	1,3	14
Tolna	9	16	4,0	7	3	17	1,4	17	9	13	4,1	6	1	19	0,5	19	2	17	0,9	16
Vas	5	17	2,0	17	12	11	4,7	8	3	18	1,2	17	3	17	1,2	15	8	7	3,1	5
Veszprém	10	14	2,9	13	8	15	2,3	14	6	16	1,8	16	2	18	0,6	18	0	18	0,0	18
Zala megye	1	19	0,4	19	–	20	–	20	12	9	4,4	5	1	19	0,4	20	0	18	0,0	18
Régiók szerint																				
Dél-Alföld	32	5	2,5	7	38	5	3,0	6	30	5	2,4	5	43	2	3,5	2	20	5	1,6	5
Dél-Dunántúl	38	4	4,2	3	40	4	4,5	2	21	7	2,4	6	14	7	1,6	6	17	6	1,9	4
Észak-Alföld	41	3	2,8	5	36	6	2,5	7	30	5	2,1	7	29	4	2,0	5	21	4	1,5	6
Észak-Magyarország	32	5	2,8	6	45	2	3,9	4	48	2	4,2	2	33	3	2,9	3	23	3	2,1	3
Közép-Dunántúl	46	2	4,3	2	45	2	4,3	3	38	3	3,6	3	15	6	1,4	7	13	7	1,2	7
Közép-Magyarország	1350	1	45,1	1	1122	1	37,4	1	569	1	18,9	1	430	1	14,2	1	196	1	6,4	1
Nyugat-Dunántúl	30	7	3,0	4	35	7	3,6	5	32	4	3,2	4	24	5	2,4	4	24	2	2,4	2
Ország összesen⁵	1569		16,0		1361		13,9		768		7,9		595		6,1		322		3,3	

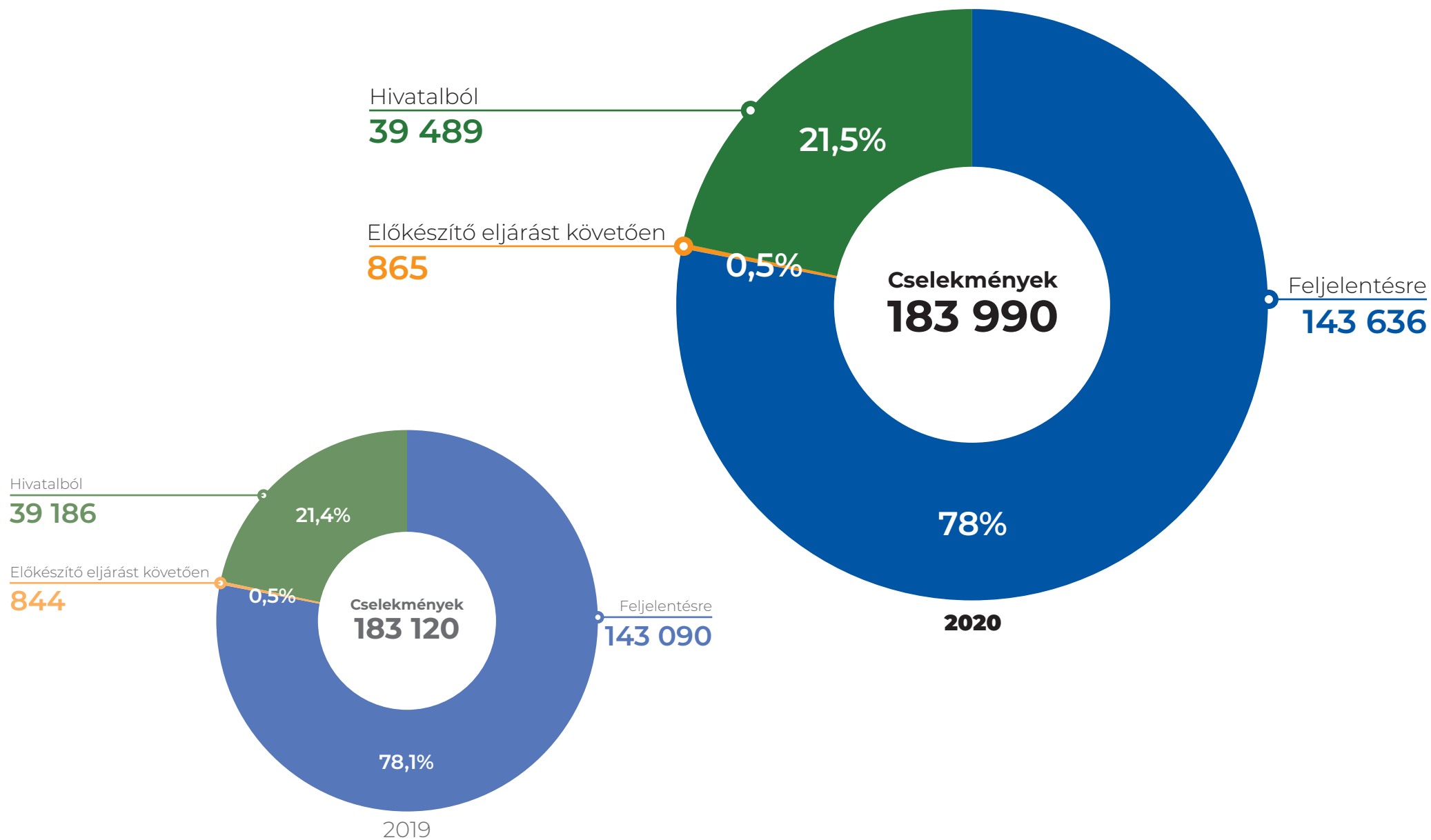
¹ A bűncselekmény elkövetésének helye szerint.² Kizárólag a közúti személygépkocsik, mikrobuszok.³ Az adott év január 1-jei lakónépesség adatai alapján számított adat.⁴ 100 ezer lakosra jutó gyakoriság szerint.⁵ A külföldön és az ismeretlen helyen elkövetett bűncselekmények nélkül.

A RABLÁSOK SZÁMA ÉS 100 EZER LAKOSRA JUTÓ SZÁMA MEGYÉK ÉS RÉGIÓK SZERINT, 2016–2020

Területi egység ¹	Rablások																			
	2016				2017				2018				2019				2020			
	száma	sorrend	ráta ²	sorrend ³	száma	sorrend	ráta ²	sorrend ³	száma	sorrend	ráta ²	sorrend ³	száma	sorrend	ráta ²	sorrend ³	száma	sorrend	ráta ²	sorrend ³
Megyék szerint																				
Főváros	466	1	26,5	1	270	1	15,4	1	46	4	2,6	17	219	1	12,5	2	202	1	11,5	1
Baranya	24	12	6,5	12	29	11	7,9	8	21	10	5,8	7	20	7	5,5	7	19	9	5,3	8
Bács-Kiskun	55	5	10,8	5	38	5	7,5	10	16	11	3,2	15	44	4	8,7	3	43	4	8,6	5
Békés megye	16	17	4,6	18	16	14	4,7	16	56	3	16,6	2	12	15	3,6	14	7	17	2,1	19
Borsod-Abaúj-Zemplén	98	2	14,8	2	85	3	13,0	2	243	1	37,5	1	83	2	12,9	1	57	3	8,9	4
Csongrád-Csanád	50	6	12,4	4	32	9	8,0	7	10	18	2,5	18	12	15	3,0	17	17	10	4,3	11
Fejér megye	26	10	6,2	13	27	12	6,5	12	11	15	2,6	16	16	10	3,8	13	15	12	3,6	13
Cyőr-Moson-Sopron	25	11	5,5	17	35	7	7,7	9	26	8	5,6	8	24	5	5,1	9	13	13	2,7	17
Hajdú-Bihar	57	4	10,7	6	31	10	5,8	13	34	6	6,4	6	18	9	3,4	15	28	7	5,3	7
Heves megye	30	9	10,0	8	34	8	11,5	3	34	6	11,5	4	20	7	6,8	5	32	5	10,9	2
Jász-Nagykun-Szolnok	50	6	13,3	3	38	5	10,2	4	43	5	11,6	3	24	5	6,5	6	13	13	3,5	14
Komárom-Esztergom	17	16	5,7	16	16	14	5,4	14	16	11	5,4	10	16	10	5,3	8	10	15	3,3	15
Nógrád	20	15	10,3	7	9	18	4,7	15	16	11	8,4	5	15	12	7,9	4	16	11	8,5	6
Pest	96	3	7,8	9	89	2	7,1	11	70	2	5,5	9	50	3	3,9	12	63	2	4,9	9
Somogy	22	14	7,1	10	12	17	3,9	18	16	11	5,3	11	15	12	5,0	10	29	6	9,7	3
Szabolcs-Szatmár-Bereg	34	8	6,0	14	45	4	8,0	6	26	8	4,7	12	15	12	2,7	18	23	8	4,2	12
Tolna	13	18	5,8	15	20	13	9,0	5	3	19	1,4	19	9	18	4,1	11	10	15	4,6	10
Vas	8	19	3,2	19	5	20	2,0	20	–	20	–	20	5	20	2,0	20	7	17	2,8	16
Veszprém	24	12	7,0	11	14	16	4,1	17	11	15	3,2	14	11	17	3,2	16	5	20	1,5	20
Zala megye	8	19	2,9	20	8	19	2,9	19	11	15	4,1	13	7	19	2,6	19	6	19	2,2	18
Régiók szerint																				
Dél-Alföld	121	4	9,6	3	86	4	6,9	4	72	4	5,8	4	68	3	5,5	3	67	3	5,4	4
Dél-Dunántúl	59	6	6,5	5	61	5	6,8	5	40	5	4,5	5	44	5	5,0	4	58	5	6,6	3
Észak-Alföld	141	3	9,6	4	114	3	7,8	3	103	3	7,1	3	57	4	3,9	6	64	4	4,4	5
Észak-Magyarország	148	2	12,8	2	128	2	11,2	2	106	2	9,3	2	118	2	10,5	1	105	2	9,4	1
Közép-Dunántúl	67	5	6,3	6	57	6	5,4	6	38	6	3,6	7	43	6	4,1	5	30	6	2,8	6
Közép-Magyarország	562	1	18,8	1	359	1	12,0	1	313	1	10,4	1	269	1	8,9	2	265	1	8,7	2
Nyugat-Dunántúl	41	7	4,2	7	48	7	4,9	7	37	7	3,8	6	36	7	3,6	7	26	7	2,6	7
Ország összesen⁴	1139		11,6		853		8,7		709		7,3		637		6,5		616		6,3	

¹ A bűncselekmény elkövetésének helye szerint.² Az adott év január 1-jei lakónépesség adatai alapján számított adat.³ 100 ezer lakosra jutó gyakoriság szerint.⁴ A külföldön és az ismeretlen helyen elkövetett bűncselekmények nélkül.

A KEZDEMÉNYEZETT BÜNTETŐELJÁRÁSOK CSELEKMÉNYEINEK MEGOSZLÁSA A TUDOMÁSSZERZÉS MÓDJA SZERINT, 2020



Módszertan

Regisztrált a bűncselekmény, ha

a bűncselekménynek nem volt megállapítható az elkövetője, és az a korábbi büntetőeljárási döntés szerint korábban nem került regisztrálásra, de a büntetőeljárási döntés szerint regisztrált;

a bűncselekménynek legalább egy elkövetője van, akik közül egyik elkövető részéről sem minősül a cselekmény a korábbi büntetőeljárási döntés szerint regisztráltnak, de legalább az egyik elkövetőre rögzített büntetőeljárási döntés szerint regisztrált.

Minden más esetben nem regisztrált.

Azon büntetőeljárási döntések felsorolását, amelyek megállapítása esetén a cselekmény regisztrált bűncselekményként kerülhet elszámolásra, az Eljárási döntések táblázat tartalmazza.

Regisztrált elkövető az a természetes személy, akinek legalább egy elkövetett cselekménye bármikor regisztrálásra került, és egy eljárásban egy elkövető az általa elkövetett bűncselekmények számától függetlenül csak egyszer kerül elszámolásra, az Eljárási döntések táblázat megfelelő oszlopa alapján.

Bűncselekmény elkövetője: A regisztrált bűncselekmény elkövetőjeként rögzített, a rögzítése időpontjára, az adott ügyben regisztrált bűncselekmények számával egyezően (akár többször) elszámolt személy.

Döntés jogcíme	Regisztrált bűncselekmény	Regisztrált elkövető
A büntetőeljárásról szóló 2017. évi XC. törvény (Be.) szerint		
Feljelentés elutasítása		
Nem bűncselekmény [Be. 381. § (1) a)]	nem	nem
Bűncselekmény gyanúja hiányzik [Be. 381. § (1) b)]	nem	nem
Gyermekkor [Be. 381. § (1) c)] figyelemmel a Btk. 15. § a)-ra	igen	igen
Kóros elmeállapot [Be. 381. § (1) c)] figyelemmel a Btk. 15. § b)-re	igen	igen
Kényszer, fenyegetés [Be. 381. § (1) c)] figyelemmel a Btk. 15. § c)-re	igen	igen
Tévedés [Be. 381. § (1) c)] figyelemmel a Btk. 15. § d)-re	igen	igen
Jogos védelem: Megelőző jogos védelem [Be. 381. § (1) c)] figyelemmel a Btk. 15. § e)-re és a Btk. 21. §-ra	igen	igen
Jogos védelem: Jogtalan támadás elhárításához [Be. 381. § (1) c)] figyelemmel a Btk. 15. § e)-re és a Btk. 22. § (1)-(2)-re	igen	igen
Jogos védelem: Ijedtségből vagy menthető felindulásból elkövetve [Be. 381. § (1) c)] figyelemmel a Btk. 15. § e)-re és a Btk. 22. § (3)-ra	igen	igen
Végszükség [Be. 381. § (1) c)] figyelemmel a Btk. 15. § f)-re	igen	igen
Jogszabály engedélye [Be. 381. § (1) c)] figyelemmel a Btk. 15. § g)-re	igen	igen
Büntethetőséget/büntetendőséget kizáró vagy korlátozó, törvényben meghatározott egyéb ok [Be. 381. § (1) c)] figyelemmel a Btk. 15. § h)-ra	igen	igen
Fedett nyomozó [Be. 381. § (1) c)] figyelemmel a Be. 224. § (1)-re	igen	nem

Döntés jogcíme	Regisztrált bűncselekmény	Regisztrált elkövető
Elkövető halála [Be. 381. § (1) d) I. ford.]	igen	igen
Elévülés [Be. 381. § (1) d) II. ford.]	igen	igen* (nem)
Kegyelem [Be. 381. § (1) d) III. ford.]	igen	igen
Közkegyelem [Be. 381. § (1) d) III. ford.]	igen	igen* (nem)
A feljelentett cselekményt már jogerősen elbírálták [Be. 381. § (1) e)]	nem	nem
Magánindítvány hiánya [Be. 381. § (1) f) I. ford.] (nem vagyon elleni bűncselekmények)	igen	nem
Magánindítvány hiánya [Be. 381. § (1) f) I. ford.] (vagyon elleni bűncselekmények)	igen	igen
Feljelentés hiánya: hamis vád esetén [Be. 381. § (1) f) II. ford.] figyelemmel a Btk. 270. § (1)-re	igen	igen* (nem)
Feljelentés hiánya: hamis tanúzás esetén [Be. 381. § (1) f) II. ford.] figyelemmel a Btk. 274. §-ra	igen	igen
Feljelentés hiánya: minősített adattal visszaélés esetén [Be. 381. § (1) f) II. ford.] figyelemmel a Btk. 266. § (2)-re	igen	igen* (nem)
A legfőbb ügyésznek a Be. 4. § (9) bekezdésében meghatározott rendelkezése hiányzik [Be. 381. § (1) f) III. fordulat]	nem	nem
A legfőbb ügyésznek a Btk. 3. § (3) bekezdésében meghatározott rendelkezése hiányzik [Be. 381. § (1) f) IV. fordulat]	nem	nem
A feljelentett cselekmény nem közvádra üldözendő bűncselekmény [Be. 381. § (1) g)]	nem	nem
Az ügy nem tartozik magyar büntető joghatóság alá [Be. 381. § (1) h)]	nem	nem
Együttműködő gyanúsított [Be. 382. § (1)]	igen	igen
Fegyelmi eljárásra utalás [Be. 710. § (1)]	igen	igen
A terhelt azonos cselekményét az EU tagállamában jogerősen elbírálták, vagy egy tagállamban a cselekmény érdeméről olyan határozatot hoztak, amely azonos cselekmény vonatkozásában – a határozatot hozó tagállam joga alapján – akadályát képezi újabb büntetőeljárás megindításának, vagy annak, hogy a büntetőeljárást hivatalból vagy rendes jogorvoslat alapján tovább folytassák. [Be. 4. § (7)]	nem	nem
Feljelentés elutasítása törvényben meghatározott egyéb okból	igen	igen* (nem)
Eljárás megszüntetés		
Nem bűncselekmény [Be. 398. § (1) a)]	nem	nem
A bűncselekményt nem a gyanúsított követte el [Be. 398. § (1) b)]	igen	nem
Nem állapítható meg a bűncselekmény elkövetése [Be. 398. § (1) c)]	nem	nem
Cyermekkor [Be. 398. § (1) d)] figyelemmel a Btk. 15.§ a)-ra	igen	igen
Kóros elmeállapot [Be. 398. § (1) d)] figyelemmel a Btk. 15.§ b)-re	igen	igen
Kényszer, fenyegetés [Be. 398. § (1) d)] figyelemmel a Btk. 15.§ c)-re	igen	igen
Tévedés [Be. 398. § (1) d)] figyelemmel a Btk. 15.§ d)-re	igen	igen
Jogos védelem: Megelőző jogos védelem [Be. 398. § (1) d)] figyelemmel a Btk. 15.§ e)-ra és a Btk. 21. §-re	igen	igen

* ismert személy esetén

Döntés jogcíme	Regisztrált bűncselekmény	Regisztrált elkövető
Jogos védelem: Jogtalan támadás elhárításához [Be. 398. § (1) d)] figyelemmel a Btk. 15.§ e)-ra és a Btk. 22. § (1)-(2)-re	igen	igen
Jogos védelem: Ijedtségből vagy menthető felindulásból elkövetve [Be. 398. § (1) d)] figyelemmel a Btk. 15.§ e)-ra és a Btk. 22. § (3)]-ra	igen	igen
Végszükség [Be. 398. § (1) d)] figyelemmel a Btk. 15. § f)-re	igen	igen
Jogszabály engedélye [Be. 398. § (1) d)] figyelemmel a Btk. 15. § g)-re	igen	igen
Büntethetőséget/büntetendőséget kizáró vagy korlátozó, törvényben meghatározott egyéb ok [Be. 398. § (1) d)] figyelemmel a Btk. 15. § h)-ra	igen	igen
Fedett nyomozó [Be. 398. § (1) d)] figyelemmel a Be. 224. § (1)-re	igen	nem
Elkövető halála [Be. 398. § (1) e) I. ford.]	igen	igen
Elévülés [Be. 398. § (1) e) II. ford.]	igen	igen* (nem)
Az elkövető ismeretlen volta miatt felfüggesztett nyomozás/eljárás elévülése	nem	nem
Kegyelem [Be. 398. § (1) e) III. ford.]	igen	igen
Közkegyelem [Be. 398. § (1) e) III. ford.]	igen	igen* (nem)
A bűncselekményt már jogerősen elbírálták [Be. 398. § (1) f)]	nem	nem
Feljelentés hiánya: hamis vád esetén [Be. 398. § (1) g) I. ford.] figyelemmel a Btk. 270. § (1)-re	igen	igen* (nem)
Feljelentés hiánya: hamis tanúzás esetén [Be. 398. § (1) g) I. ford.] figyelemmel a Btk. 274. §-ra	igen	igen
Feljelentés hiánya: minősített adattal visszaélés esetén [Be. 398. § (1) g) I. ford.] figyelemmel a Btk. 266. § (2)-re	igen	igen* (nem)
A legfőbb ügyésznek a Be. 4. § (9) bekezdésében meghatározott rendelkezése hiányzik [Be. 398. § (1) g) II. fordulat]	nem	nem
A legfőbb ügyésznek a Btk. 3. § (3) bekezdésében meghatározott rendelkezése hiányzik [Be. 398. § (1) g) III. fordulat]	nem	nem
Magánindítvány hiánya [Be. 398. § (1) h)] (nem vagyon elleni bűncselekmények)	igen	igen* (nem)
Magánindítvány hiánya [Be. 398. § (1) h)] (vagyon elleni bűncselekmények)	igen	igen
A cselekmény nem közvádra üldözendő bűncselekmény [Be. 398. § (1) i)]	nem	nem
A cselekmény elbírálására a magyar hatóságnak nincs joghatósága [Be. 398. § (1) j)]	nem	nem
Nem állapítható meg az, hogy a bűncselekményt a gyanúsított követte el [Be. 398. § (2) a)]	igen	nem
Büntetőeljárás átadása [Be. 398. § (2) b) I. ford]	igen	igen* (nem)
A büntetőeljárást az Európai Unió másik tagállama folytatja le [Be. 398. § (2) b) II. ford]	igen	igen* (nem)
Tevékeny megbánás [Be. 398. § (2) c) I. ford.] figyelemmel a Btk. 25. § d)-re	nem	nem
Feltételes ügyészi felfüggesztés keretében előírt magatartás tanúsítása folytán a büntethetőség megszűnt [Be. 398. § (2) c) II. ford.]	nem	nem
Feltételes ügyészi felfüggesztés tartamának eredményes eltelte folytán a büntethetőség megszűnt [Be. 398. § (2) c) III. ford.]	nem	nem
Törvényben meghatározott büntethetőséget megszüntető egyéb okból [Be. 398. § (2) c) IV. ford.]	nem	nem
Megrovás [Be. 398. § (2) d)]	igen	igen

* ismert személy esetén

Döntés jogcíme	Regisztrált bűncselekmény	Regisztrált elkövető
A jelentősebb tárgyi súlyú bűncselekmény mellett az elkövető felelősségre vonása szempontjából nincs jelentősége a bűncselekménynek [Be. 398. § (2) e)]	igen	igen
Együttműködő gyanúsított [Be. 399. § (1)]	igen	igen
Fegyelmi eljárásra utalás [Be. 710. § (1)]	igen	igen
Mentelmi jogon alapuló mentesség (Be. 719. §)	igen	igen
Nemzetközi jogon alapuló mentesség (Be. 720. §)	igen	igen
A terhelt azonos cselekményét az EU tagállamában jogerősen elbírálták, vagy egy tagállamban a cselekmény érdeméről olyan határozatot hoztak, amely azonos cselekmény vonatkozásában – a határozatot hozó tagállam joga alapján – akadályát képezi újabb büntetőeljárás megindításának, vagy annak, hogy a büntetőeljárást hivatalból vagy rendes jogorvoslat alapján tovább folytassák. [Be. 4. § (7)]	nem	nem
Eljárás megszüntetése egyéb okból	igen	igen* (nem)
Vádemelés		
Vádemelés a a vádiratnak a bírósághoz való benyújtásával (általános szabályok szerinti vádemelés) [(Be. 421. § (1))	igen	igen
Vádemelés egyezség esetén (Be. 424. §, XCIX. Fejezet)	igen	igen
Bíróság elé állítás tettenérés esetén (Be. 723. §)	igen	igen
Bíróság elé állítás beismerés esetén (Be. 724. §)	igen	igen
Vádemelés büntetővégzés meghozatalára tett indítvány (Be. C. Fejezet)	igen	igen
Vádemelés távollévő terhelt ellen (Be. CI. Fejezet)	igen	igen
Vádemelés külföldön tartózkodó terhelt távollétében (Be. CII. Fejezet)	igen	igen
Bíróság elé állítás határozattal kapcsolatos bűncselekmény esetén (Be. 835. §)	igen	igen
Büntetővégzés meghozatalára tett indítvány határozattal kapcsolatos bűncselekmény esetén (Be. 836. §)	igen	igen
Eljárás felfüggesztése		
Az elkövető kiléte a nyomozásban nem volt megállapítható [Be. 394. § (1) a)]	igen	nem
Az elkövető tartós, súlyos betegsége vagy a bűncselekmény elkövetése után bekövetkezett elmebetegsége miatt az eljárásban nem vehet részt [Be. 394. § (1) b)]	igen	nem
Közvetítői eljárás lefolytatása céljából [Be. 394. § (2)]	igen	igen
Az elkövető ismeretlen helyen vagy külföldön tartózkodik [Be. 394. § (3) a)]	igen	nem
Jogsegély iránti megkeresés más állam hatósága általi teljesítése szükséges [Be. 394. § (3) b)]	nem	nem
Az eljárás lefolytatásához előzetes kérdésben hozott döntést kell beszerezni [Be. 394. § (3) c)]	nem	nem
A gyanúsítottal szemben a gyanúsítás tárgyát képező cselekmény miatt bíróság előtt büntetőeljárás van folyamatban [Be. 394. § (3) d)]	nem	nem
A felfüggesztés közvetítői eljárásban létrejött megállapodás teljesítése érdekében szükséges [Be. 394. § (4) a)]	nem	nem
Feltételes ügyészi felfüggesztés [Be. 394. § (4) b)]	igen	igen

* ismert személy esetén

Döntés jogcíme	Regisztrált bűncselekmény	Regisztrált elkövető
Az Európai Unió tagállamaival folytatott bünyügyi együttműködésről szóló törvényben meghatározott konzultációs eljárás kezdődik [Be. 394. § (4) c)]	nem	nem
Nemzetközi elfogatóparancs, illetve európai elfogatóparancs alapján más állam hatósága az elkövető átadását vagy kiadatását elhalasztotta [Be. 394. § (4) d)]	igen	nem
Nemzetközi büntetőbíróság a joghatósága alá tartozó ügyben a magyar hatóságot a büntetőeljárás átadása érdekében megkeresi [Be. 394. § (4) e)]	nem	nem
A külföldi ítélet elismerését vagy a tagállami megfeleltetését kezdeményezte, és további, Magyarországon elvégzendő eljárási cselekmény már nincs, valamint az eljárás a külföldi ítélet elismerése vagy a tagállami ítélet megfeleltetése nélkül nem folytatható [Be. 394. § (4) f)]	nem	nem
Eljárás alá vont jogi személlyel szemben alkalmazott eljárási döntés		
Eljárás megszüntetése (2001. évi CIV. törvény)	nem	nem
Jogi személlyel szembeni intézkedés alkalmazására indítvány (2001. évi CIV. törvény)	nem	nem
A büntetőeljárásról szóló 1998. évi XIX. törvény (régí Be.) szerint		
Feljelentés elutasítása		
Nem bűncselekmény	nem	nem
Nem bűncselekmény, hanem szabálysértés	nem	nem
Bűncselekmény gyanúja hiányzik	nem	nem
Büntethetőséget kizáró ok: Gyermekkor	igen	igen
Büntethetőséget kizáró ok: Kóros elmeállapot	igen	igen
Büntethetőséget kizáró ok: Kényszer, fenyegetés	igen	igen
Büntethetőséget kizáró ok: Tévedés	igen	igen
Büntethetőséget kizáró ok: Megelőző jogos védelem	igen	igen
Büntethetőséget kizáró ok: Jogos védelem jogtalan támadás elhárításához	igen	igen
Büntethetőséget kizáró ok: Jogos védelem ijedtségből vagy menthető felindulásból elkövetve	igen	igen
Büntethetőséget kizáró ok: Végszükség	igen	igen
Büntethetőséget kizáró ok: Jogszabályi engedély (jogszabályból fakadó)	igen	igen
Büntethetőséget kizáró ok: Jogszabályi engedély (jogszabályi feltételből eredő eseti engedély)	igen	igen
Büntethetőséget kizáró ok: Egyéb	igen	igen
Büntethetőséget megszüntető ok: Elkövető halála	igen	igen
Büntethetőséget megszüntető ok: Elévülés	igen	igen* (nem)
Büntethetőséget megszüntető ok: Kegyelem	igen	igen
Büntethetőséget megszüntető ok: Kegyelem (Közkegyelem)	igen	igen* (nem)
Büntethetőséget megszüntető ok: A bűncselekményt már jogerősen elbírálták	nem	nem

* ismert személy esetén

Döntés jogcíme	Regisztrált bűncselekmény	Regisztrált elkövető
Büntethetőséget megszüntető ok: Magánindítvány hiánya (nem vagyon elleni bűncselekmények)	igen	nem
Büntethetőséget megszüntető ok: Magánindítvány hiánya (vagyon elleni bűncselekmények)	igen	igen
Büntethetőséget megszüntető ok: Megállapodás	igen	igen
Büntethetőséget megszüntető ok: Fedett nyomozó	igen	nem
Büntethetőséget megszüntető ok: Megbízhatósági vizsgálat során bűnmegelőzési, bűnfelderítési érdekből elkövetve	igen	nem
Büntethetőséget megszüntető ok: Feljelentés hiánya hamis vád esetén	igen	igen* (nem)
Büntethetőséget megszüntető ok: Feljelentés hiánya hamis tanuzás esetén	igen	igen
Büntethetőséget megszüntető ok: Feljelentés hiánya minősített adattal visszaélés esetén	igen	igen* (nem)
Büntethetőséget megszüntető ok: Feljelentés hiánya egyéb törvényben meghatározott esetben	igen	nem
Büntethetőséget megszüntető ok: Egyéb	igen	igen
Büntethetőséget megszüntető ok: Fegyelmi eljárásra utalás	igen	igen
Büntethetőséget megszüntető ok: Diplomáciai mentesség	igen	igen
Büntethetőséget megszüntető ok: Mentelmi jog	igen	igen
Büntethetőséget megszüntető ok: Egyéb személyes mentesség	igen	igen
A cselekmény elbírálására a magyar hatóságnak nincs joghatósága	nem	nem
Feljelentés elutasítása (a Be. 6. § (3) e) pontban meghatározott okból)	nem	nem
Nyomozás megszüntetés		
Nem bűncselekmény	nem	nem
Nem bűncselekmény, hanem szabálysértés	nem	nem
A bűncselekményt nem a gyanúsított követte el	igen	nem
Nem állapítható meg a bűncselekmény elkövetése	nem	nem
Nem állapítható meg az, hogy a bűncselekményt a gyanúsított követte el	igen	nem
Büntethetőséget kizáró ok: Gyermekkor	igen	igen
Büntethetőséget kizáró ok: Kóros elmeállapot	igen	igen
Büntethetőséget kizáró ok: Kényszer, fenyegetés	igen	igen
Büntethetőséget kizáró ok: Tévedés	igen	igen
Büntethetőséget kizáró ok: Megelőző jogos védelem	igen	igen
Büntethetőséget kizáró ok: Jogos védelem jogtalan támadás elhárításához	igen	igen
Büntethetőséget kizáró ok: Jogos védelem ijedtségből vagy menthető felindulásból elkövetve	igen	igen

* ismert személy esetén

Döntés jogcíme	Regisztrált bűncselekmény	Regisztrált elkövető
Büntethetőséget kizáró ok: Végszükség	igen	igen
Büntethetőséget kizáró ok: Jogszabályi engedély (jogszabályból fakadó)	igen	igen
Büntethetőséget kizáró ok: Jogszabályi engedély (jogszabályi feltételből eredő eseti engedély)	igen	igen
Büntethetőséget kizáró ok: Egyéb	igen	igen
Büntethetőséget megszüntető ok: Elkövető halála	igen	igen
Büntethetőséget megszüntető ok: Elévülés	igen	igen* (nem)
Büntethetőséget megszüntető ok: Kegyelem	igen	igen
Büntethetőséget megszüntető ok: Kegyelem (Közkegyelem)	igen	igen* (nem)
Büntethetőséget megszüntető ok: A bűncselekményt már jogerősen elbírálták	nem	nem
Büntethetőséget megszüntető ok: Magánindítvány hiánya (nem vagyon elleni bűncselekmények)	igen	igen* (nem)
Büntethetőséget megszüntető ok: Magánindítvány hiánya (vagyon elleni bűncselekmények)	igen	igen
Büntethetőséget megszüntető ok: Megállapodás	igen	igen
Büntethetőséget megszüntető ok: Fedett nyomozó	igen	nem
Büntethetőséget megszüntető ok: Megbízhatósági vizsgálat során bűnmegelőzési, bűnfelderítési érdekből elkövetve	igen	nem
Büntethetőséget megszüntető ok: Feljelentés hiánya hamis vád esetén	igen	igen* (nem)
Büntethetőséget megszüntető ok: Feljelentés hiánya hamis tanuzás esetén	igen	igen
Büntethetőséget megszüntető ok: Feljelentés hiánya minősített adattal visszaélés esetén	igen	igen* (nem)
Büntethetőséget megszüntető ok: Feljelentés hiánya egyéb törvényben meghatározott esetben	igen	nem
Büntethetőséget megszüntető ok: Egyéb	igen	igen
Büntethetőséget megszüntető ok: Fegyelmi eljárásra utalás	igen	igen
Büntethetőséget megszüntető ok: Diplomáciai mentesség	igen	igen
Büntethetőséget megszüntető ok: Mentelmi jog	igen	igen
Büntethetőséget megszüntető ok: Egyéb személyes mentesség	igen	igen
Legfőbb ügyész feljelentése külföldi államnál	nem	nem
A büntetőeljárást az Európai Unió másik tagállama folytatja le	igen	igen* (nem)
Tevékeny megbánás	nem	nem
Megrovás	igen	igen
A cselekmény elbírálására a magyar hatóságnak nincs joghatósága	nem	nem

* ismert személy esetén

Döntés jogcíme	Regisztrált bűncselekmény	Regisztrált elkövető
Nyomozás megszüntetés: Magyarországon bejelentett lakóhellyel vagy tartózkodási hellyel nem rendelkező ismeretlen helyen tartózkodó terhelttel szemben	igen	nem
Nyomozás megszüntetése (a Be. 6. § (3) e) pontban meghatározott okból)	nem	nem
Vádemelés		
Bíróság elé állítás	igen	igen
Kényszergyógykezeltésre indítvány	igen	igen
Közvetítői eljárásra utalást követően vádemelés	igen	igen
Próbára bocsátásra indítvány	igen	igen
Tárgyalás mellőzésével: felfüggesztett szabadság vesztesre indítvány	igen	igen
Tárgyalás mellőzésével: foglalkozástól eltiltás	igen	igen
Tárgyalás mellőzésével: elkobzás	igen	igen
Tárgyalás mellőzésével: kitiltás	igen	igen
Tárgyalás mellőzésével: kiutasítás	igen	igen
Tárgyalás mellőzésével: lefokozás	igen	igen
Tárgyalás mellőzésével: megrovásra indítvány	igen	igen
Tárgyalás mellőzésével: szolgálati viszony megszüntetése	igen	igen
Tárgyalás mellőzésével: közérdekű munkára indítvány	igen	igen
Tárgyalás mellőzésével: pénzbüntetésre indítvány	igen	igen
Tárgyalás mellőzésével: próbára bocsátásra indítvány	igen	igen
Tárgyalás mellőzésével: sportrendezvények látogatásától való eltiltás	igen	igen
Tárgyalás mellőzésével: járművezetéstől eltiltásra indítvány	igen	igen
Tárgyalás mellőzésével: jóvátételi munkára indítvány	igen	igen
Vádemelés tárgyalásról való lemondással	igen	igen
Vádemelés távollévő terhelt ellen	igen	igen
Vádirat	igen	igen
Egyéb befejezés		
Nyomozás felfüggesztése, mert nem állapítható meg az elkövető kiléte	igen	nem
Vádemelés részbeni mellőzése	igen	igen
Büntetőeljárás átadása	igen	igen* (nem)
Nyomozás részbeni mellőzése	igen	igen

* ismert személy esetén

Döntés jogcíme	Regisztrált bűncselekmény	Regisztrált elkövető
Nyomozás felfüggesztése egyéb okból	nem	nem
Kábítószer élvező gyanúsítottal szembeni nyomozás felfüggesztés	nem	nem
Közvetítői eljárásra utalást követően megszüntetés	igen	igen
Közvetítői eljárásra utalást követően vádemelés elhalasztása	igen	igen
Nyomozás felfüggesztése a Be. 188. (1) j) pontban meghatározott okból	igen	nem
Elterelés		
Vádemelés elhalasztása	igen	igen
Közvetítői eljárásra utalva	igen	igen
Vádemelés elhalasztása kábítószer élvező gyanúsítottal szembeni	igen	igen

Kivéve ha a korábbi eljárási döntés:

korábban megszüntetett és regisztrált bűncselekményként elszámolt
korábban közvetítői eljárásra utalás miatt felfüggesztett
korábbi feltételes ügyészi felfüggesztés
korábban felfüggesztett és regisztrált bűncselekményként elszámolt
elkülönítés egy bűncselekményen belül egynél több elkövető esetén és regisztrált bűncselekményként elszámolt

A 2018. II. féléve előtt hatályban lévő adatgyűjtés esetében az Eljárási döntés táblázat régi Be. szerinti eljárási döntéseihez köthető szabályozásához képest az alábbi eltérések figyelhetők meg.

a) a Btk.-hoz kapcsolódó adatgyűjtési rendszer szerint:

- ▶ amennyiben a büntethetőséget megszüntető ok *közkegyelem*, csak abban az esetben lesz az elkövető regisztrált, ha az elkövető kiléte ismert;
- ▶ amennyiben a büntethetőséget megszüntető ok *magánindítvány hiánya*, az elkövető abban az esetben is regisztrált lesz, ha kiléte nem ismert;
- ▶ amennyiben a büntethetőséget megszüntető ok *feljelentés hiánya hamis tanúzás esetén*, az elkövető nem regisztrált;
- ▶ amennyiben a büntethetőséget megszüntető ok *feljelentés hiánya egyéb törvényben meghatározott esetben*, az elkövető regisztráltként kerül elszámolásra;
- ▶ *tevékeny megbánás* miatti nyomozás megszüntetés esetében, valamint akkor, ha *a nyomozást azért szünetetik meg, mert a Magyarországon bejelentett lakóhellyel vagy tartózkodási hellyel nem rendelkező terhelt ismeretlen helyen tartózkodik*, az elkövető regisztráltként kerül elszámolásra;

- ▶ az alábbi eljárási döntések esetén csak abban az esetben lesz a bűncselekmény és az elkövető regisztrált, ha a bűncselekményt Magyarországon követték el: *legfőbb ügyész feljelentése külföldi államnál, a büntetőeljárást az Európai Uniómá-sik tagállama folytatja le, büntetőeljárás átadása*;
- ▶ a *közvetítői eljárásra utalás* eljárási döntés rögzítése nem eredményez regisztrált bűncselekményt és regisztrált elkövetőt.

b) a régi Btk.-hoz kapcsolódó adatgyűjtési rendszer szerint:

- ▶ feljelentés elutasítása vagy nyomozás megszüntetése *fedett nyomozóval szemben*, illetve *feljelentés hiánya hamis tanúzás vagy minősített adattal visszaélés esetén* eljárási döntések esetében az elkövető regisztráltként számolható el, amennyiben az elkövető kiléte ismert;
- ▶ a *legfőbb ügyész feljelentése külföldi államnál* eljárási döntésben megállapított cselekmény regisztrált bűncselekmény, a cselekmény elkövetője is regisztrált;
- ▶ a *magánindítvány hiánya*, valamint a *megállapodás* miatti feljelentés elutasítás és nyomozás megszüntetés esetében csak akkor lesz regisztrált az elkövető, ha az elkövető ismert;

- ▶ ha nyomozás felfüggesztésére kerül sor (kivéve, ha annak oka az elkövető ismeretlen volta), a cselekmény és az elkövető nem számolható el regisztráltként;
- ▶ amennyiben *kábítószer-élvező gyanúsítottal szembeni nyomozás felfüggesztés*-re került sor, a cselekmény elkövetője nem lesz regisztrált;
- ▶ ha a *közvetítői eljárásra utalás* megtörtént, de annak eredménye később várható, sem a cselekmény, sem az elkövető nem lesz regisztrált.

A felsorolt feltételek fennállása esetén sem számítanak regisztrált bűncselekménynek vagy regisztrált elkövetőnek:

- ▶ a korábban ismert terhelttel szemben korábban elkülönített, illetve elkülönített és felfüggesztett, majd bármely büntetőeljárási döntéssel befejezett büntetőeljárások esetében az elkülönítést, illetve az elkülönítést és felfüggesztést követően meghozott – azaz az eljárást befejező – büntetőeljárási döntésben megállapított cselekmények,
- ▶ az utólagosan lefolytatott eljárásokban meghozott büntetőeljárási döntésekben megállapított cselekmények, továbbá
- ▶ az egyazon bűncselekmény vonatkozásában a kettő vagy több terhelt elkülönítésével megállapított bűncselekmények.

A kiadványban szereplő, bűncselekményekhez és a fejezetekhez kapcsolódó fogalmak jegyzéke a régi és az új Btk. egymással való megfeleltetése alapján (betűrendben)

Megnevezés (betűrendben)	régi Btk.	új Btk.
állatkínzás, orvvadászat, orvhalászat	266/B. §	244–246. §-ok
bántalmazás hivatalos eljárásban	226. §	301. §
becsületsértés	180. §	227. §
befolyással üzérkedés	256. §, 258/E. §	299–300.§ (hatálytalan 2015. július 1. napjától) 299.§ (hatályos 2015. július 1. napjától)
bélyeghamisítás	307. §	391. §
bitorlás	329. §	384. §
bűnpártolás	244. §	282. §
családi jogállás megsértése	193. §	213. §
csalás	318. §	373. §
cserbenhagyás	190. §	239. §
csődbűncselekmény	290. §	404. §
egészségügyi önrendelkezési jog megsértése	173/H. §	218. §
egyedi azonosító jellel visszaélés	277/A. §	347. §
Egészséget veszélyeztető bűncselekmények	265. §, 279. §, 282–283/B. §-ok, 285. §	XVII. fejezet
Emberi méltóság és egyes alapvető jogok elleni bűncselekmények	173/H. §, 174/A–C. §, 176. §, 176/A. §, 177. §, 177/A. §, 177/B. §, 178. §, 179. §, 180. §, 180/A. §, 181. §	XXI. fejezet
Az emberi szabadság elleni bűncselekmények	174. §, 175. §, 175/A. §, 175/B. §	XVIII. fejezet
emberkereskedelem	175/B. §	192. §
emberölés	166. §	160. §
emberrablás	175/A. § (1)–(6) bek.	190. §
emberrablás feljelentésének elmulasztása	175/A. § (7) bek.	191. §
erős felindulásban elkövetett emberölés	167. §	161. §

Megnevezés (betűrendben)	régi Btk.	új Btk.
Élet, a testi épség és az egészség elleni bűncselekmények	XII. fejezet, I. cím	XV. fejezet
foglalkozás körében elkövetett veszélyeztetés	171. §	165. §
Fogyasztók érdekeit és a gazdasági verseny tisztaságát sértő bűncselekmények	292–296/B. §-ok, 300. § (1) bek.II. ford.	XLII. fejezet
fogyasztók megtévesztése	296/A. §	417. §
garázdaság	271. §	339. §
Gazdálkodás rendjét sértő bűncselekmények	289–290. §-ok, 297–299/C. §-ok, 300. § (1) bek I. ford., 330. §	XLI. fejezet
gazdasági csalás	-	374. §
gondozási kötelezettség elmulasztása	173. §	167. §
Gyermekek érdekét sértő és a család elleni bűncselekmények	XIV. fejezet, I. cím	XX. fejezet
gyermekpornográfia	204. §	204. §
hamis magánokirat felhasználása	276. §	345. §
hamis tanúzás	238–239. §-ok	272–273. §-ok
hamis vád	233–235. §-ok	268–269. §-ok
hanyag kezelés	320. §	377. §
hatóság félrevezetése	237. §	271. §
hatósági eljárás megzavarása	242/B. §	279. §
Hivatali bűncselekmények	XV. fejezet. IV. cím	XXVIII. fejezet
hivatali vesztegetés	253. § , 258/B. § (1)–(2) bek.	293. §
hivatali vesztegetés elfogadása	250. §, 258/D. §	294. §
hivatali visszaélés	225. §	305. §
Hivatalos személy elleni bűncselekmények	XV. fejezet. V. cím	XXIX. fejezet
hivatalos személy elleni erőszak	229. §	310. §
hivatalos személy vagy közfeladatot ellátó személy támogatója elleni erőszak	231. §	312. §
hűtlen kezelés	319. §	376. §
Igazságszolgáltatás elleni bűncselekmények	XV. fejezet. VI. cím	XXVI. fejezet
információs rendszer felhasználásával elkövetett csalás	300/C. § (3)–(4) bek., 313/C. § (1)–(6) bek.	375. §
jármű önkényes elvétele	327. §	380. §
járművezetés ittas vagy bódult állapotban ⁶	188. §	236–237. §-ok

⁶ A megnevezés és az adattartalom a régi Btk-hoz igazodik. Az új Btk. két külön tényállást alakított ki (járművezetés ittas állapotban, járművezetés bódult állapotban).

Megnevezés (betűrendben)	régi Btk.	új Btk.
járművezetés tiltott átengedése	189. §	238. §
jogellenes fogvatartás	228. §	304. §
jogosulatlan titkos információgyűjtés vagy adatszerzés	227/A. §	307. §
jogtalan elsajátítás	325. §	378. §
kapcsolati erőszak	–	212/A. §
kegyeletsértés	181. §	228. §
kényszerítés hatósági eljárásban	242/A. §	278. §
kényszerítés ⁷	174. §	195. §
kényszervallatás	227. §	303. §
kerítés	207. §	200. §
kézpénz-helyettesítő fizetési eszköz hamisítása	313/B. §	392. §
kifosztás	322. §	366. §
kiskorú elhelyezésének megváltoztatása	194. §	211. §
kiskorú veszélyeztetése ⁸	195. §	208–210. §-ok
kiszolgáltató személy megalázása	180/A. §	225. §
kitartottság	206. §	202. §
Korrupciós bűncselekmények	XV. fejezet. VII-VIII. cím	XXVII. fejezet
Környezet és a természet elleni bűncselekmények	264–264/B. §-ok, 266/A–B. §-ok, 280–281/A. §-ok	XXIII. fejezet
környezetkárosítás	280. § (1)-(3) bek.	241. §
Közbizalom elleni bűncselekmények	XVI. fejezet, III. cím	XXXIII. fejezet
Közbiztonság elleni bűncselekmények	259–261. §-ok, 262–263/A. §-ok, 263/C. §,	XXX. fejezet
közérdekű adattal visszaélés	177/B. §	220. §
közérdekű üzem működésének megzavarása	260. §	323. §
közfeladatot ellátó személy elleni erőszak	230. §	311. §
a közlekedés biztonsága elleni bűncselekmény	184. §	232. §
Közlekedési bűncselekmények	XIII. fejezet	XXII. fejezet
Köznyugalom elleni bűncselekmények	153. §, 268-271/A. §-ok,	XXXII. fejezet
közokirat-hamisítás	274–275. §-ok	342–343. §-ok

⁷ Korlátozottan megfeleltethető.

⁸ A megnevezés és az adattartalom a régi Btk-hoz igazodik. Az új Btk. három külön tényállást alakított ki (kiskorú veszélyeztetése, gyermekmunka, kiskorúval való kapcsolattartás akadályozása).

Megnevezés (betűrendben)	régi Btk.	új Btk.
közösség elleni uszítás	269. §	332. §
közösség tagja elleni erőszak	174/B. §	216. §
közúti baleset okozása	187. §	235. §
közúti veszélyeztetés	186. §	234. §
közveszéllyel fenyegetés	270/A. §	338. §
közveszély okozása	259. §	322. §
kuruzslás	285. §	187. §
a lelkiismereti és vallásszabadság megsértése	174/A. §	215. §
levéltitok megsértése	178. §	224. §
lopás	316. §	370. §
lőfegyverrel vagy lőszerrel visszaélés	263/A. §	325. §
magánlaksértés	176. §	221. §
magántitok megsértése	177. §	223. §
magzatelhajtás	169. §	163. §
megfelelőség hamis tanúsítása	295. §	416. §
Nemi élet szabadsága és a nemi erkölcs elleni bűncselekmények	XIV. fejezet, II. cím	XIX. fejezet
nemzeti jelkép megsértése	269/A. §	334. §
a nemzetiszocialista vagy kommunista rendszerek bűneinek nyilvános tagadása	269/C. §	333. §
okirattal visszaélés	277. §	346. §
orgazdaság	326. §	379. §
önbíráskodás	273. §	368. §
öngyilkosságban közreműködés	168. §	162. §
önkényuralmi jelkép használata	269/B. §	335. §
Pénz- és bélyegforgalom biztonsága elleni bűncselekmények	304–307. §-ok, 313/B. §, 313/C (7) bek. §, 313/D. §	XXXVIII. fejezet
pénzhamisítás	304. §, 306. §	389. §
pénzhamisítás elősegítése	304/A. §	390. §
rablás	321. §	365. §
rágalmazás	179. §	226. §
rendbontás	271/A. §	340. §

Megnevezés (betűrendben)	régi Btk.	új Btk.
robbanóanyaggal vagy robbantószerrel visszaélés	263. §	324. §
rongálás	324. §	371. §
rossz minőségű termék forgalomba hozatala	292. §	415. §
segítségnyújtás elmulasztása	172. §	166. §
sikkasztás	317. §	372. §
a számvitel rendjének megsértése	289. §	403. §
szándékos befejezett emberölés	166. § (1)–(2) bek. és (3a) bek, 167. § (az emberölés kísérlete nélkül)	160. § (1)–(2) bek. és (5) bek., 161. § (az emberölés kísérlete nélkül)
szándékos testi sértés (a könnyű testi sértés alakzatai nélkül)	170. § (2)–(6) bek.	164. § (3), (6), (7) és (8) bek.
Szellemi tulajdonjog elleni bűncselekmények	329–329/D. §-ok	XXXVII. fejezet
személyes adattal visszaélés	177/A. §	219. §
személyi szabadság megsértése	175. § 1) bek.	194. §
szeméremsértés	208. §	205. §
szerzői vagy szerzői joghoz kapcsolódó jogok megsértése	329/A. §	385. §
szexuális erőszak ⁹	197–198. §-ok	197. §
tartási kötelezettség elmulasztása	196. §	212. §
természetkárosítás	281. §	242–243. §-ok
testi sértés	170. §	164. §
tiltott állatviadal szervezése	266/A. §	247. §
uzsora-bűncselekmény	330/A. §	381. §
Vagyon elleni bűncselekmények	300/C. § (3)–(4) bek., 313/C. § (1)–(6) bek., 316–320. §-ok, 324–327. §-ok, 330/A. §	XXXVI. fejezet
Vagyon elleni erőszakos bűncselekmények	273. §, 321–323. §-ok	XXXV. fejezet
vasúti, légi vagy vízi közlekedés veszélyeztetése	185. §	233. §
védelmet biztosító műszaki intézkedés kijátszása	329/B. §	386. §
versenytárs utánzása	296. §	419. §
vesztegetés	254. §, 258/B. § (3)–(4) bek. , 258/C. § (1)–(2) bek.	290. §
vesztegetés bírósági vagy hatósági eljárásában	255. § (1) bek.	295. §
vesztegetés elfogadása	251–252. §, 258/C. § (3)–(4) bek.	291. §
vesztegetés elfogadása bírósági vagy hatósági eljárásban	255. § (2) bek.	296. §

⁹ Korlátozottan megfeleltethető.

Megnevezés (betűrendben)	régi Btk.	új Btk.
vesztegetés feljelentésének elmulasztása, illetve korrupciós bűncselekmény feljelentésének elmulasztása (hatályos: 2015. július 1. napjától)	255/B. §, 258/F. §	297. § (hatálytalan 2015. július 1. napjától) 300. § (hatályos 2015. július 1. napjától)
visszaélés kábítószerrel ¹⁰	282–282/C. §-ok	176–182. §-ok
zaklatás	176/A. §	222. §
zsarolás	323. §	367. §

¹⁰ A megnevezés és az adattartalom a régi Btk-hoz igazodik. Az új Btk. négy külön tényállást alakított ki (kábitószer-kereskedelem, kábítószer birtoklása, kóros szenvedélykeltés, kábítószer készítésének elősegítése).