

TÁJÉKOZTATÓ A BŰNÖZÉS 2021. ÉVI ADATAIRÓL



Legfőbb Ügyészség
Budapest, 2022

Kiadja: **Legfőbb Ügyészség** (1055 Budapest, Markó utca 16.)
Felelős szerkesztő és kiadó: **Dr. Nagy Tibor** főosztályvezető ügyész

ISSN: 2732-107X

Tartalomjegyzék

Bevezető.....	4	
1. számú tábla	Az összbűnözés egyes mutatóinak alakulása, 2002–2021.....	11
2. számú tábla	A lopások és a rablások számának alakulása, 2002–2021.....	14
3. számú tábla	A vagyon elleni bűncselekmények száma, 2017–2021.....	15
4. számú tábla	A vagyon elleni erőszakos bűncselekmények száma, 2017–2021.....	15
5. számú tábla	Az élet, a testi épség és az egészség elleni bűncselekmények, és ezen belül a szándékos befejezett emberölések és a szándékos testi sértések számának alakulása, 2002–2021.....	18
6. számú tábla	A közlekedési bűncselekmények száma és megoszlása, 2002–2021.....	20
7. számú tábla	A gyermekek érdekét sértő és a család elleni bűncselekmények száma, 2002–2021.....	21
8. számú tábla	A nemi élet szabadsága és a nemi erkölcs elleni bűncselekmények száma, 2002–2021.....	22
9. számú tábla	A gazdálkodás rendjét sértő bűncselekmények száma, 2002–2021.....	23
10. számú tábla	A korrupciós bűncselekmények száma, 2002–2021.....	24
11. számú tábla	A regisztrált bűncselekmények száma egyes kiemelt Btk. fejezetek szerint, 2017–2021.....	25
12. számú tábla	A bűncselekmény elkövetőinek megoszlása nem és korcsoport szerint, 2019–2020.....	33
13. számú tábla	A szándékos befejezett emberölések száma és 100 ezer lakosra jutó száma a főváros kerületeiben, 2017–2021.....	34
14. számú tábla	A szándékos testi sértések száma és 100 ezer lakosra jutó száma a főváros kerületeiben, 2017–2021.....	35
15. számú tábla	A garázdaság bűncselekmények száma és 100 ezer lakosra jutó száma a főváros kerületeiben, 2017–2021.....	36
16. számú tábla	A lopások száma és 100 ezer lakosra jutó száma a főváros kerületeiben, 2017–2021.....	37
17. számú tábla	A személygépkocsi lopások száma és 100 ezer lakosra jutó száma a főváros kerületeiben, 2017–2021.....	38
18. számú tábla	A rablások száma és 100 ezer lakosra jutó száma a főváros kerületeiben, 2017–2021.....	39
19. számú tábla	A szándékos befejezett emberölések száma és 100 ezer lakosra jutó száma megyék és régiók szerint, 2017–2021.....	40
20. számú tábla	A szándékos testi sértések száma és 100 ezer lakosra jutó száma megyék és régiók szerint, 2017–2021.....	41
21. számú tábla	A garázdaság bűncselekmények száma és 100 ezer lakosra jutó száma megyék és régiók szerint, 2017–2021.....	42
22. számú tábla	A lopások száma és 100 ezer lakosra jutó száma megyék és régiók szerint, 2017–2021.....	43
23. számú tábla	A személygépkocsi lopások száma és 100 ezer lakosra jutó száma megyék és régiók szerint, 2017–2021.....	44
24. számú tábla	A rablások száma és 100 ezer lakosra jutó száma megyék és régiók szerint, 2017–2021.....	45
1. számú ábra	A regisztrált bűncselekmények 100 ezer lakosra jutó számának alakulása, 2002–2021.....	12
2. számú ábra	A regisztrált elkövetők 100 ezer lakosra jutó számának alakulása, 2002–2021.....	13
3. számú ábra	Egyes vagyon elleni bűncselekmény számának változása, 2017–2021.....	16
4. számú ábra	A vagyon elleni erőszakos bűncselekmények számának változása, 2017–2021.....	17
5. számú ábra	Egyes a közbiztonság szempontjából kiemelt jelentőségű bűncselekmény számának változása, 2002–2021.....	19
6. számú ábra	A regisztrált elkövetők megoszlása nemek szerint, 2002–2021.....	32
7. számú ábra	A kezdeményezett büntetőeljárások cselekményeinek megoszlása a tudomásszerzés módja szerint, 2021.....	46
Módszertan.....		47

Bevezető

Háttérinformációk a kiadványban található adatok értékeléséhez

A kiadványban szereplő adatok forrásaként szolgáló egységes nyomozó hatósági és ügyészségi bűnügyi statisztika (röviden: ENyÜBS) – amely 2010-ig egységes rendőrségi és ügyészségi bűnügyi statisztika megnevezés alatt szerepelt – 1964 óta gyűjt adatokat.

Az adatgyűjtésnek az elindulásától számított több mint ötven év során szükségyszerűen a statisztikai egységekre vonatkozó jogszabályok változásaihoz is igazodnia kellett. A jelen kiadványban szereplő adatok megfelelő értelmezésének érdekében éppúgy fontos tehát ezen változások ismerete, mint az ENyÜBS adatgyűjtés menetének megértése.

Az egyes jogszabályváltozások hatása a kiadvány adataira

A büntetőeljárásról szóló 2017. évi XC. törvény 2018. július 1-jei hatályba lépése szükségessé tette az ENyÜBS teljes felülvizsgálatát. Az adatgyűjtés vonatkozásában végrehajtott fejlesztések ugyanakkor nem kizárólagosan a jogszabálykövetésre irányultak, a munkálatok során az adatszerkezet teljes átalakítása is megvalósult.

A felülvizsgált adatgyűjtés elszakadt a korábban használt adatlap-struktúrától. Az egységes nyomozó hatósági és ügyészségi bűnügyi statisztikai rendszerről, az adatgyűjtés és -feldolgozás részletes szabályairól szóló 12/2018. (VI. 7.) BM rendelet (a továbbiakban: ENyÜBS rendelet) 1. § (1) bekezdésében meghatározottaknak megfelelően az ENyÜBS'18 adatgyűjtés megfigyelési egységek mentén történik, ezek: a büntetőeljárások, a büntetőeljárások alapjául szolgáló cselekmények, az elkövetők és a sértettek. Az új rendszerben a megfigyelési egységekhez tartozó rovatok egymással összekapcsolhatóvá váltak, ezzel egy teljesebb, több információt tartalmazó adatgyűjtés jött létre.

A megváltozott adatszerkezet, a különböző megfigyelési egységek teljes körű összekapcsolhatósága az oka annak, hogy a büntetőeljárási döntések rögzítésének előírt gyakorlata is módosult: **a korábbi egy cselekmény – egy büntetőeljárási döntés megközelítést az az elvárás váltotta fel, hogy valamennyi eljárási döntést rögzíteni kell valamennyi cselekmény valamennyi terheltje vonatkozásában.**

Ez a jogalkalmazás valóságához igazodó szemlélet azt eredményezi, hogy a büntetőeljárási döntésekre alapozott adatszolgáltatások az új Be. hatálybalépését megelőző és azt követő időszakra nézve nem vethetők össze.

Ezzel egyidejűleg, a változások eredményeként **a korábbi statisztikai mutatók közül a regisztrált elkövetők száma már csak sarokszámként adható meg,** hiszen a korábbiaktól eltérően egy adott terhelthez egy adott ügyben nem csupán egy, hanem valamennyi információ (nemcsak valamennyi cselekmény és büntetőeljárási döntés, hanem az elkövető több cselekményéhez rendelten például több iskolai végzettség, több foglalkozás, több lakóhely is) hozzákapcsolható. A megváltozott adatközlési szemléletre figyelemmel a regisztrált elkövetők életkor szerinti alábontását tartalmazó táblázatok a továbbiakban nem folytathatók.

Az ENyÜBS elkövetői adatainak meghatározott szempontok szerinti alábontása a továbbiakban a bűncselekmény elkövetője kategória keretében lehetséges. A bűncselekmény elkövetője az ENyÜBS adatgyűjtés során a regisztrált bűncselekmény elkövetőjeként rögzített, a rögzítése időpontjára, az adott ügyben regisztrált bűncselekmények számával egyezően (akár többször) elszámolt személy. A regisztrált elkövető és a bűncselekmény elkövetője kategóriák közötti lényegi különbségeket a következő táblázat szemlélteti.

Regisztrált elkövető (2018. 06. 30-ig)	Bűncselekmény elkövetője (2018. 07. 01-től)
egy elkövető – egy bűncselekmény	egy elkövető – valamennyi bűncselekmény
az egy cselekményhez kapcsolódóan egy eljárási döntés	valamennyi cselekményhez kapcsolható valamennyi eljárási döntés
az elkövetőnek az adott cselekmény elkövetési időpontjában rögzített egyes sajátosságai	az elkövetőnek valamennyi cselekmény elkövetési időpont- jában rögzített valamennyi (akár egymástól eltérő) sajátossága

Figyelemmel arra, hogy a bűncselekmény elkövetőire vonatkozó adatok az adatállományban csak 2018. július 1-jétől kezdődően állnak rendelkezésre, jelen kiadványban az elkövetőkkel kapcsolatos adatok alábontása már az új kategória segítségével történik meg, de csak a 2019. évtől kezdődően – mint az új mutató bevezetését követő teljes évek vonatkozásában.

Az ENyÜBS adatgyűjtést befolyásoló jogszabályváltozásokról szólva fontos továbbá kiemelni, hogy **2013. július 1-jén hatályba lépett a Büntető Törvénykönyvről szóló 2012. évi C. törvény** (a továbbiakban: Btk.), amely az ENyÜBS módszertanára, tartalmára és adatgyűjtési rendszerére is jelentős hatással volt. Ezen jogszabályi és adatgyűjtést érintő változások miatt a korábbi idősorok sok esetben nem voltak folytathatók.

Ugyanakkora folyamatban lévő büntetőeljárásokban a hatályos Btk. mellett az 1978. évi IV. törvény (a továbbiakban: régi Btk.) rendelkezéseit is alkalmazni kell, illetve lehet. A két jogszabály különös részi tényállásainak tartalma, illetve az egyes bűncselekmények törvényen belül elfoglalt helye viszont lényegesen eltérő lehet. Ez egyrészt azt jelenti, hogy egyes elkövetési magatartások már nem büntetendők, másrészt a Btk. új törvényi tényállásokkal bizonyos magatartásokat büntethetővé tett. Ezek mellett jellemző, hogy egyes bűncselekmények szétbontásra, illetve összevonásra kerültek.

Mindezekre tekintettel a két jogszabályra épülő adatok statisztikai megfeleltetése szükséges. Kiadványunkban **a Btk. fejezetei és tényállásai képezik a bűncselekmények csoportosításának alapját, és ezekhez igazítottuk a visszatekintő adatokat.** A magyarázatul szolgáló háttérinformációk közül a legfontosabbakat az egyes táblázatok alatt lábjegyzetként vagy magyarázó szöveggként helyeztük el, a többi kiegészítés és magyarázat pedig a kiadvány végén, a módszertani részben található.

A kiadvány adatainak legalapvetőbb sajátosságai

A korábban egységes rendszerben folytatott ENyÜBS adatgyűjtés 2018. július 1-jétől kezdődően két alrendszerre osztható: az új alrendszerként bevezetett **Kezdeményezett Büntetőeljárások Statisztikájára** (a továbbiakban: ENyÜBS-KBS) és a nyomozó hatóság és az ügyészség által **a büntetőeljárás során meghatározott módon befejezett, valamennyi megfigyelési egységre vonatkozó adatgyűjtésre** (Befejezett Büntetőeljárások Statisztikája, a továbbiakban: ENyÜBS-BBS).

A 2018. július 1-jét megelőzően folytatott ENyÜBS adatgyűjtés, valamint az ENyÜBS-BBS rendszer adatainak alapvető sajátossága a „követő” (output) jelleg. A követő jellegű adatgyűjtések esetében az adatrögzítés az adatot rögzítő szervezet tevékenységének a lezárásakor történik. Ezek az adatállományok ennek megfelelően **nem az adott években elkövetett bűncselekmények vagy adott években indult büntetőeljárások adatait tartalmazzák.** Az ENyÜBS-ben (2018. II. félévét megelőzően) és az ENyÜBS-BBS-ben az adatok akkor kerülnek rögzítésre, ha a büntetőeljárásban a nyomozó hatóság, illetve az ügyészség statisztikai adatszolgáltatást megalapozó eljárási döntést hozott (pl.: megszüntetés, felfüggesztés, vádemelés), amelyhez kapcsolódóan a statisztikai adatszolgáltatás ténylegesen megtörtént.



A tapasztalatok szerint a rögzített cselekmények 40–50%-át követték el az adott évben¹. A cselekményhez kapcsolódó büntetőeljárás döntés(ek) meghozatalát követően az adatrögzítés jellemzően rövid időn belül megtörténik. Megállapítható ugyanakkor, hogy az ENyÜBS követő jellegéből adódóan egyes bűncselekmények vonatkozásában a bekövetkező növekedés vagy csökkenés csak néhány év késéssel jelenik meg a statisztikában.

A fent bemutatott, követő jellegű adatgyűjtést 2018. július 1-jétől kezdődően **ún. input statisztikaként az ENyÜBS-KBS alrendszer egészíti ki.** Az ENyÜBS-KBS esetében a feljelentést, a hivatalból tudomásra jutást vagy az eredményes előkészítő eljárást követő iktatás után kell az adatszolgáltatást elvégezni, amelyet az először iktató nyomozó hatóság vagy ügyészség teljesít.

Az ENyÜBS-ben használt egyes regisztrált kategóriák pontos meghatározása érdekében a Belügyminisztérium és a Legfőbb Ügyészség mint az adatgyűjtés társadatgazdái önálló Módszertani útmutató kiadásáról döntöttek. A Módszertani útmutató az adatok leválogatásához című dokumentum, amely a 2018. július 1-jét követően elindult, új ENyÜBS rendszerben használt fogalmakat mutatja be, az ügyészség hivatalos honlapján, a Statisztikai adatok menüpont alatt elérhető.

A kiadványban található egyes adatokkal kapcsolatos megállapítások

Jelen kiadvány a 2002. évtől a 2021. évig terjedően mutatja be a bűnözés hazai alakulását. A kiadvány adatai négy nagyobb egységre oszthatók, a regisztrált bűncselekményeknek, a regisztrált elkövetőknek és a bűncselekmények elkövetőinek, valamint a kriminalitás területi vonatkozásainak az adataira vonatkozóan különíthetők el, ezen kívül bemutatásra kerül az ENyÜBS-KBS alapján a kezdeményezett eljárások néhány főbb adata is. A továbbiakban ezekkel kapcsolatosan emelünk ki egyes, az adatok értelmezését megkönnyítő észrevételeket.

¹ 2021-ben az ebben az évben elkövetett és ugyanazon évben rögzített bűncselekmények aránya a regisztrált bűncselekmények számához képest 35,3% volt.

Regisztrált bűncselekmények

A regisztrált bűncselekmények száma a Btk. bevezetése óta – a 2016. év kismértékű, valójában két, tízezres nagyságrendű bűncselekményi számmal érintett ügyre visszavezethető emelkedését leszámítva – **folyamatosan csökkent.** E csökkenést jól mutatja, hogy a 2019. év kapcsán a 2002. év értékének már csak 39%-át regisztrálták. 2020 vonatkozásában ez az arány 39% alá esett, a 2021. évben 37% volt.

Mindez elsősorban a jogszabályi változásokkal volt magyarázható, amelyek befolyással voltak a statisztikai számbavételre, és ezáltal a regisztrált bűncselekmények számára is.

A Btk. változásain kívül a regisztrált bűncselekmények számának drasztikus visszaesésében a szabálysértésekről szóló 2012. évi II. törvény értékhatárra vonatkozó változásai is szerepet játszhattak.

A 2021. évi adatok alapján egy ügyben a legtöbb bűncselekmény 4354 volt (hivatali vesztegetés elfogadása), a második legtöbb pedig 718 (amelyek többek között 357 hivatali vesztegetés és 341 hivatali vesztegetés elfogadását tartalmaztak).

A bűnözés, illetve bűnüldözés megítélésében szerepet játszhat az ismeretlen tetteses bűncselekmények száma és aránya. Ezek az elmúlt két évtizedben a regisztrált bűncselekmények között 40-60%-os arányt képviseltek, és ezen belül is 2011-ben és 2012-ben az arányuk magasabb volt, meghaladta az 50%-ot. Ezt követően viszont ebben is visszaesést mutatnak az adatok: a 2015. évtől már nem érik el a 40%-ot, az utóbbi években 30% körül alakultak, a 2021. évben pedig 25%-ra esett vissza.

A bemutatott sarokszámok alapján nem meglepő, hogy a bűncselekmények 100 ezer lakosra jutó száma az elmúlt években volt a legalacsonyabb. A 2021. évi adat szerint 2002 óta a legalacsonyabb (1582,7) volt. Összehasonlításképpen: a 2013 előtti években jellemzően 4-4500 körül alakult ezen mutató értéke.

A vagyon elleni bűncselekmények túlsúlya az összes regisztrált bűncselekmény számához viszonyítva a kiadvány adatai alapján szembeszökő. Ezek a bűncselekmények rendre az összбүнőzési adatok mintegy 40-60%-át adják, így az összбүнőzés alakulása szempontjából meghatározó jelentőségűek. 2021-ben az összes regisztrált bűncselekmény 42,3%-a volt vagyon elleni bűncselekmény.

A vagyon elleni bűncselekmények legnagyobb arányát – évtizedek óta változatlanul – a lopások és a csalások teszik ki. A lopás esetében 16%-os visszaesés figyelhető meg az előző évhez képest (48 627-ről 40 852-re változott ez a szám), ami az elmúlt húsz év legalacsonyabb értéke. Összehasonlításképpen: a 2002-2015-ös években ennek több mint négyszeresét, éves átlagban 171 ezer lopást regisztráltak.

Az erőszakos бүнőzés vonatkozásában rendelkezésre álló adatok alapján elmondható, hogy a vagyon elleni erőszakos cselekmények kapcsán az elmúlt években mutatott csökkenés a 2021. évben is folytatódott, az élet, a testi épség és az egészség elleni bűncselekmények számadatai a 2020. évi kismértékű növekedés után ismét csökkenést mutatnak. A szándékos befejezett emberölés regisztrált bűncselekményi adatai értelmében 2021-ben az előző évhez képest csökkenés látható (2020: 81; 2021: 72), ugyanakkor elmondható, hogy a 2021-as értékkel az elmúlt húsz év második legalacsonyabb értéke került rögzítésre (2015-öt megelőzően ez az érték stabilan 100 felett maradt, 2005-öt megelőzően pedig a 200-at is meghaladta).

A nemi élet szabadsága és a nemi erkölcs elleni bűncselekmények adatai a 2000-es évek derekának, valamint a 2013-as év kiugróan magas értékei mellett (éves szinten 6-16 ezer eset) jellemzően 1-2 ezer körül alakultak az elmúlt két évtizedben. Ebben a változásban azonban elsősorban a **gyermekpornográfia** – a régi Btk. szerint a tiltott pornográf felvétellel visszaélés – játszott szerepet, amelynek számadatai meglehetősen hektikusan alakultak a 2002. évben történt bűncselekménnyé nyilvánítása óta.

A gyermekpornográfia kapcsán a kiugró értékek mögött a bűncselekmény rendbeliségének eltérő gyakorlata áll a tekintetben, hogy ha az elkövető több pornográf felvételt szerez meg, készít, átad, nagy nyilvánosság számá-

ra hozzáférhetővé tesz, akkor az egyrendbeli, vagy többrendbeli bűncselekménynek minősül-e.

A Kúria – gyermekpornográfia büntette esetében halmazat megállapításáról szóló – 2018. február 26-án kelt, 2/2018. Büntető jogegységi határozata alapján egy bűncselekmény valósul meg több pornográf felvétel megszerzése, tartása, készítése, kínálása, átadása, hozzáférhetővé tétele, forgalomba hozatal, azok kereskedelme, vagy nagy nyilvánosság számára való hozzáférhetővé tétele esetén.

A Kúriai döntést megelőzően tehát előfordult, hogy a bűncselekmények száma a felvételek számához igazodott, így tehát figyelembe kell venni, hogy a kiugró adatok hátterében jellemzően egy-egy olyan ügy áll, amelyhez nagyszámú bűncselekmény tartozik. Ezt jól mutatja, hogy a kiugró adatokat tartalmazó évek közül 2013-ban a cselekmények 94%-át, 2017-ben 80%-át egyetlen ügyben regisztrálták.

A társadalmi érdeklődés és a közbiztonság szempontjából kiemelt jelentőségű bűncselekmények közül a **szexuális erőszak** – amelynek leegyszerűsítve az erőszakos közöszülés és a szemérem elleni erőszak feleltethető meg a korábbi jogszabályban – száma a vizsgált két évtizedben a harmadával csökkent, ugyanakkor a 2019. évben rögzített (az elmúlt két évtized legalacsonyabb száma) adatokhoz képest emelkedés figyelhető meg (2019: 250; 2020: 343; 2021: 323). Megjegyzendő, hogy a statisztikai adatok ezen esetben is csak jelzésértékűek, az ilyen cselekményekre adott egyéni (társadalmi) reakciók ugyanis döntő kihatással lehetnek a büntetőeljárás megindulására és lefolytatására.

Az előző évhez képest 2021-ben kismértékben csökkent a **regisztrált közlekedési bűncselekmények** száma. A korábbi években folyamatosan emelkedő tendenciát mutató járművezetés ittas, vagy bódult állapotban bűncselekmények száma már 2019-ben és 2020-ban is mérséklődött, 2021-ben pedig tovább csökkent (2019: 14 564; 2020: 14 556; 2021: 12 429). Az adatok csökkenése azt eredményezte, hogy a 2021. évi adat az elmúlt húsz év átlagánál 2%-kal alacsonyabb.

A Btk. 379. §-ába ütköző, korábban önálló bűncselekményt képező **orgazdaságot** a Btk. 2021. január 1. napjával hatályos módosítása beolvasztotta a **pénzmosás**ba. Figyelemmel az ENyÜBS adatgyűjtés output jellegére, a kiadvány még külön kiemelten tartalmazza az orgazdaság bűncselekmény adatait, ugyanakkor figyelemmel ennek töredékes jellegére, az adat a korábbi évek adataival nem összevethető.

Fenti jogszabályi változás miatt a kiadvány 2021. évtől tartalmazza a pénzmosás regisztrált bűncselekményi számait (az egységes megjelenítés érdekében 2017. évig visszamutatató adatokkal). Fontos azonban kiemelni, hogy a pénzmosás regisztrált bűncselekményi száma sem összevethető a 2020. évi, illetve az azt megelőző adatokkal, figyelemmel az orgazdaság e tényállásba olvasztására.

Továbbá fontos kiemelni, hogy míg korábban az orgazdaság tényállása tíz meghatározott bűncselekményre szűkítette azon bűncselekmények körét, amelyekből származó dologra a bűncselekmény elkövethető volt, addig a pénzmosás vonatkozó (4) bekezdése ilyen szűkítést nem alkalmaz, így annak alapcselekménye bármilyen büntetendő cselekmény lehet. Ezzel egyidejűleg az elkövetési magatartások köre is bővítésre került a 379. § elkövetési magatartásaihoz képest. E kibővített elkövetési magatartási és alapcselekményi körre tekintettel a pénzmosás (4) bekezdése tágabban értelmezi a bűncselekményt, mint a korábbi 379. §, ami a pénzmosás kapcsán regisztrált bűncselekmények számának növekedését eredményezheti a jövőben.

Az egyes bűncselekmények és a kiadványban szerepeltetett bűncselekményi kategóriák statisztikai adatainak 2002 és 2021 közötti változását a kiadványban szereplő táblázatok szemléltetik.

Regisztrált elkövetők és a bűncselekmény elkövetői

A statisztikai értékelés szempontjából kiemelendő, hogy a regisztrált elkövetői kör nem feltétlenül különálló (és egymástól megkülönböztethető) természetes személyek összességét jelenti, hanem a különböző büntetőügyekben szereplő terheltek együttes számát. **Az a személy ugyanis, aki több bűncselekményt követ el, és az egyes cselekményeket külön-külön**

lön büntetőeljárás keretében bírálják el az adott évben, több alkalommal is bekerülhet a bűnügyi statisztikába. Ennek fényében minden olyan megállapítás, ami az elkövetői sokaságra vonatkozik, csak ezen korlát figyelembevételével értelmezhető.

A regisztrált elkövetői kategória száma 2002 óta 39,7%-kal csökkent, ami – tekintve, hogy korábban éves viszonylatban 100 ezer főt meghaladó sokaságról beszélhetünk – jelentős mértékű változásnak mondható.

A regisztrált elkövetők kategóriája – a korábban leírtaknak megfelelően – 2018. július 1-jétől kezdődően kizárólag sárokszámként létezik, **a regisztrált elkövetők életkor szerinti megoszlásának leválogatása az adatállományból nem lehetséges**, ezért a vonatkozó táblázatot jelen kiadvány – a 2021. évi adatok vonatkozásában – a bűncselekmény elkövetői megnevezésű kategória alapján tartalmazza.

A 2. ábra, a 6. ábra és a 12. tábla adatainak helyes értelmezéséhez elengedhetetlen a regisztrált elkövetők és a bűncselekmény elkövetői közötti fogalmi és módszertani eltérések ismerete. A kapcsolódó fogalmi magyarázat a kiadvány végén, a módszertani részben található.

A kriminalitás területi vonatkozásai

A bűnözés területi eloszlását a kiadvány táblázatai csak egyes – a közérdeklődésre számot tartó – bűncselekmények adataira építve vizsgálják. Ennek oka, hogy az össz-bűnözés területi „különbségeiről” csak igen korlátozott következtetések fogalmazhatók meg, ugyanis **az elkövetés helye szerint csoportosított bűncselekmények nem mindegyike köthető egyértelműen egy földrajzi/közigazgatási helyhez** (pl. a gazdasági bűncselekmények jellemzően ilyenek), azzal együtt, hogy jogi, adminisztratív értelemben ezek is kapcsolódnak adott településhez. Ennek azért van jelentősége, mert az adatokból levont következtetések – különösen a területi egységek kisebb szintjei felé haladva – összességében vonatkoznak az elkövetési hely kriminalitására, ezáltal bizonyos értelemben leegyszerűsítők lehetnek.

A probléma megoldásaként a teljes bűnözés helyett érdekesebb leszűkíteni azt a bűncselekményi kört, amelyek esetében kétséget kizáróan beszélhetünk elkövetési helyről, és ezek közül is a kiemelt jelentőségűekre érdemes fókuszálni. Táblázatainkban ezért **a befejezett szándékos emberölések, a szándékos testi sértések, a garázdaságok, a lopások (és ezen belül a személygépkocsi lopások), valamint a rablások** adatait tüntettük fel területi, így régiós, megyei, illetve a főváros vonatkozásában kerületi bontásokban. A területi összevetésnek az időbeli változásait is vizsgáltuk (az elmúlt 5 éves időszakot illetően), amelyhez két mutatót: a bűncselekmények abszolút és a százezer lakosra vetített számadatait használtuk fel.

Kezdeményezett Büntetőeljárások Statisztikája

A kezdeményezett eljárások adatai bemutató adatgyűjtés 2018. július 1-jétől kezdődően ún. input statisztikaként áll a rendelkezésünkre.

Mivel a feljelentésben rendelkezésre álló – az adatszolgáltatás alapjául szolgáló – információk előzetes jellegűek, az ENyÜBS-KBS az adatok szűk körére korlátozódik. Jelen kiadványban az ENyÜBS-KBS adatállományból a 2019–2021. évi adatok vonatkozásában bemutatásra kerül a kezdeményezett büntetőügyek cselekményeinek megoszlása a tudomásszerzés módja (feljelentésre, hivatalból vagy eredményes előkészítő eljárást követően) szerinti csoportosításban.

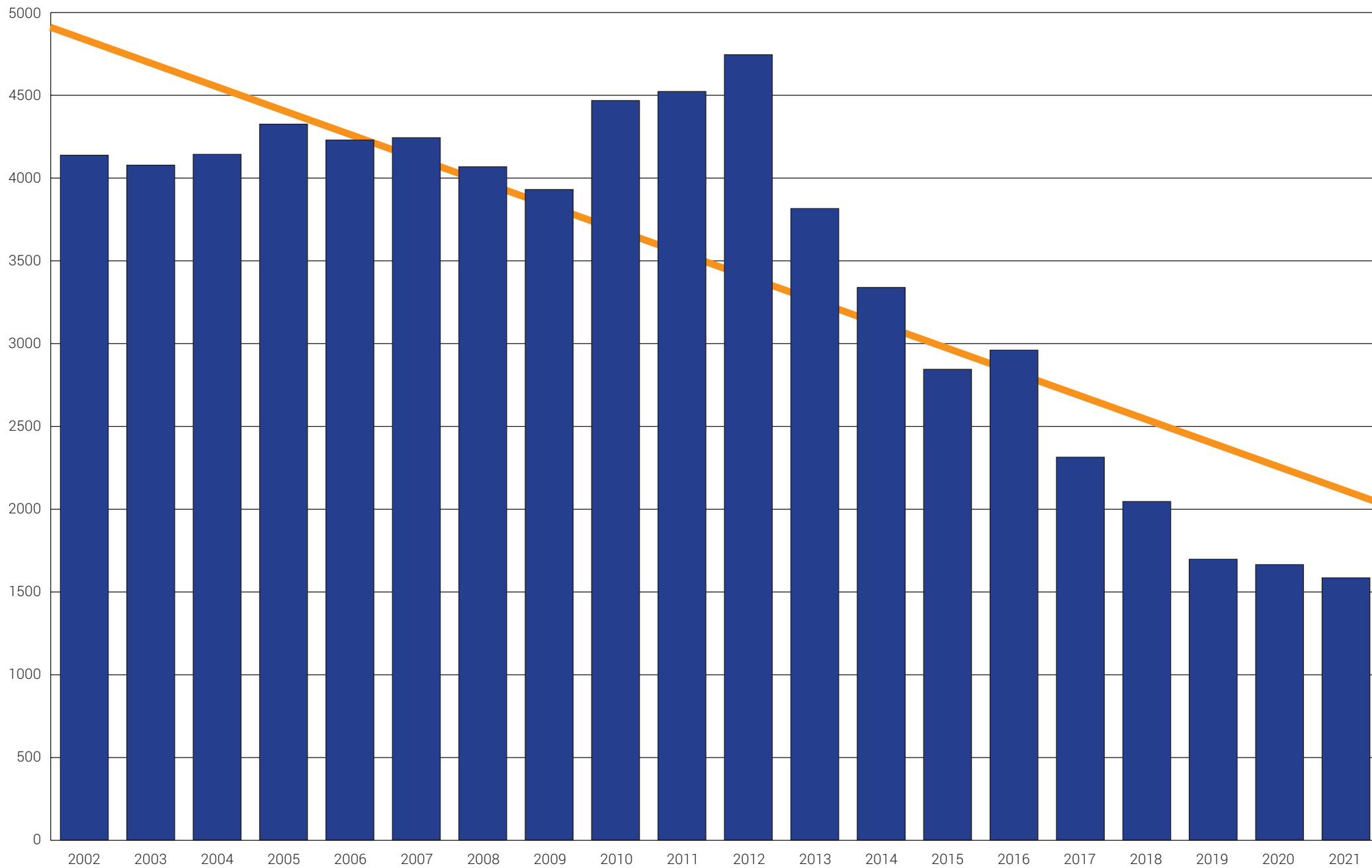
Jelmagyarázat:

- = A jelenség nem fordul elő.
- x = A mutató nem értelmezhető.
- 0 = A mutató értéke olyan kicsi,
hogy kerekítve zérust ad.

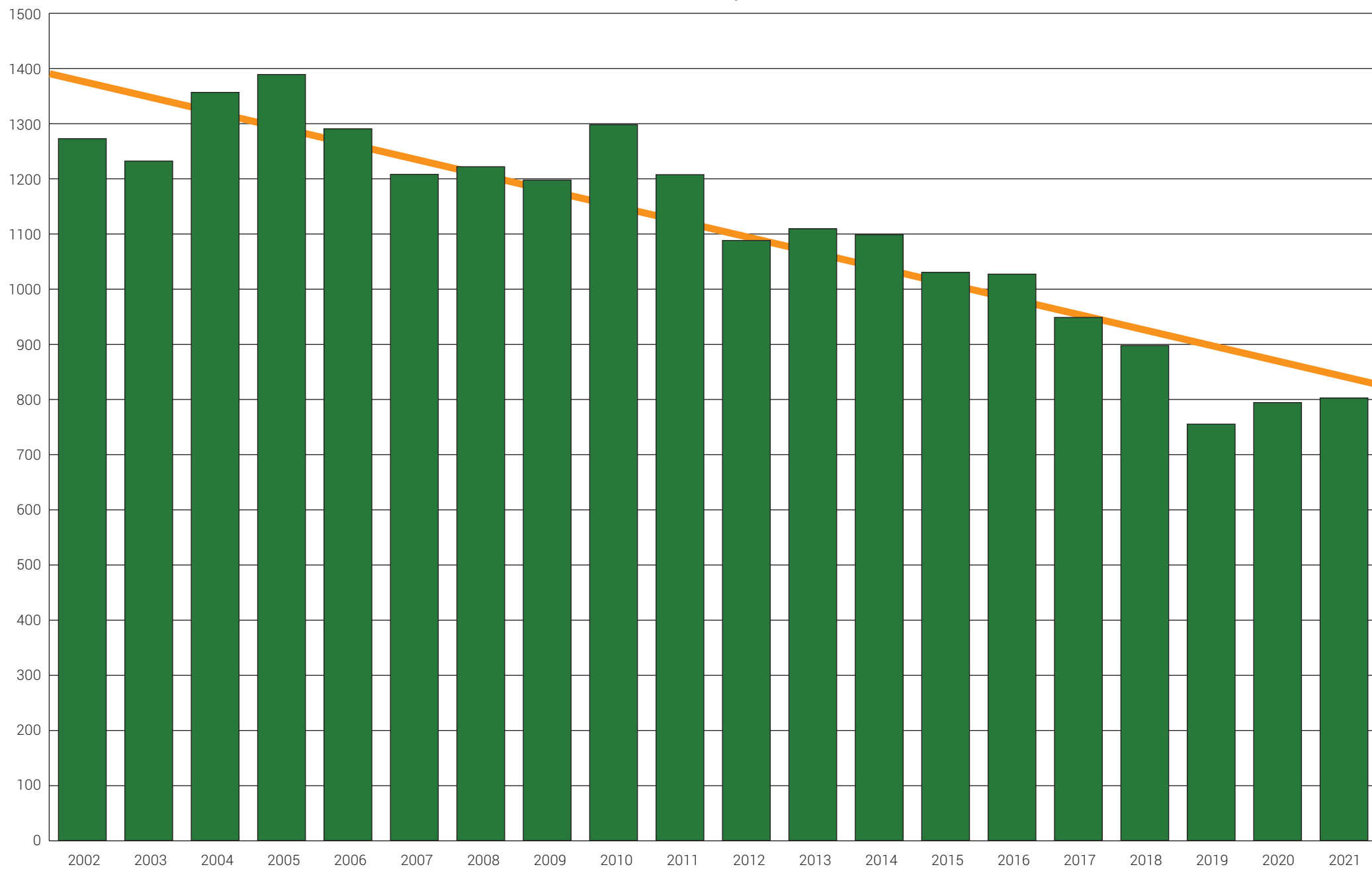
AZ ÖSSZBŰNÖZÉS EGYES MUTATÓINAK ALAKULÁSA, 2002–2021

Év	Regisztrált bűncselekmények				Regisztrált elkövetők		
	száma	számának változása (2002 = 100%)	100 ezer lakosra jutó száma ¹	ebből: ismeretlen elkövetőjű ²	száma	számának változása (2002 = 100%)	100 ezer lakosra jutó száma ¹
2002	420 782	100,0	4135,5	200 784	129 454	100,0	1272,3
2003	413 343	98,2	4075,4	179 250	124 924	96,5	1231,7
2004	418 883	99,5	4140,5	181 245	137 195	106,0	1356,1
2005	436 522	103,7	4323,0	179 328	140 211	108,3	1388,6
2006	425 941	101,2	4227,0	174 120	129 991	100,4	1290,0
2007	426 914	101,5	4241,1	187 668	121 561	93,9	1207,6
2008	408 409	97,1	4065,6	178 285	122 695	94,8	1221,4
2009	394 034	93,6	3928,2	182 602	120 141	92,8	1197,1
2010	447 186	106,3	4465,5	221 194	129 945	100,4	1297,6
2011	451 371	107,3	4520,2	245 080	120 529	93,1	1207,0
2012	472 236	112,2	4742,4	274 143	108 306	83,7	1087,7
2013	377 829	89,8	3813,1	177 877	109 876	84,9	1108,9
2014	329 575	78,3	3336,7	139 020	108 466	83,8	1098,1
2015	280 113	66,6	2842,2	109 178	101 494	78,4	1029,8
2016	290 779	69,1	2957,9	91 073	100 933	78,0	1026,7
2017	226 452	53,8	2311,3	77 034	92 896	71,8	948,2
2018	199 830	47,5	2043,6	63 190	87 733	67,8	897,2
2019	165 648	39,4	1695,0	56 718	73 765	57,0	754,8
2020	162 416	38,6	1662,5	48 918	77 552	59,9	793,8
2021	154 012	36,6	1582,7	39 314	78 038	60,3	802,0

¹ Az adott év január 1-jei lakónépesség adatai alapján számított adat.² Azon regisztrált bűncselekmények száma, amelyek esetében a bűncselekményt nem a gyanúsított követte el; nem állapítható meg, hogy a bűncselekményt a gyanúsított követte el; nem állapítható meg az elkövető kiléte.

A REGISZTRÁLT BŰNCSELEKMÉNYEK 100 EZER LAKOSRA JUTÓ SZÁMÁNAK ALAKULÁSA, 2002–2021

A REGISZTRÁLT ELKÖVETŐK 100 EZER LAKOSRA JUTÓ SZÁMÁNAK ALAKULÁSA, 2002–2021



2. SZÁMÚ TÁBLA

A LOPÁSOK ÉS A RABLÁSOK SZÁMÁNAK ALAKULÁSA, 2002–2021

Év	Lopások				Rablások			
	száma	100 ezer lakosra jutó száma ¹	számának változása (2002 = 100%)	számának változása (előző év = 100%)	száma	100 ezer lakosra jutó száma ¹	számának változása (2002 = 100%)	számának változása (előző év = 100%)
2002	206 182	2026,4	100,0	90,1	3389	33,3	100,0	102,1
2003	180 937	1784,0	87,8	87,8	3289	32,4	97,0	97,0
2004	183 198	1810,8	88,9	101,2	3227	31,9	95,2	98,1
2005	177 802	1760,8	86,2	97,1	2982	29,5	88,0	92,4
2006	170 703	1694,1	82,8	96,0	2709	26,9	79,9	90,8
2007	173 869	1727,3	84,3	101,9	3119	31,0	92,0	115,1
2008	170 127	1693,6	82,5	97,8	3128	31,1	92,3	100,3
2009	162 945	1624,4	79,0	95,8	3159	31,5	93,2	101,0
2010	185 161	1849,0	89,8	113,6	3396	33,9	100,2	107,5
2011	182 073	1823,3	88,3	98,3	3203	32,1	94,5	94,3
2012	184 896	1856,8	89,7	101,6	3036	30,5	89,6	94,8
2013	167 657	1692,0	81,3	90,7	2298	23,2	67,8	75,7
2014	141 625	1433,8	68,7	84,7	1954	19,8	57,7	85,0
2015	111 446	1130,8	54,1	78,7	1443	14,6	42,6	73,8
2016	92 149	937,4	44,7	82,7	1141	11,6	33,7	79,1
2017	78 311	799,3	38,0	85,0	853	8,7	25,2	74,8
2018	62 349	637,6	30,2	79,6	710	7,3	21,0	83,2
2019	55 059	563,4	26,7	88,3	637	6,5	18,8	89,7
2020	48 627	497,7	23,6	88,3	616	6,3	18,2	96,7
2021	40 852	419,8	19,8	84,0	543	5,6	16,0	88,1

¹ Az adott év január 1-jei lakónépesség adatai alapján számított adat.

3. SZÁMÚ TÁBLA

A VAGYON ELLENI BŰNCSELEKMÉNYEK SZÁMA, 2017–2021

	2017	2018	2019	2021	2021
Vagyon elleni bűncselekmények ¹	117 261	96 338	81 810	74 053	65 155
<i>ebből:</i>					
lopás	78 311	62 349	55 059	48 627	40 852
rongálás	6 478	6 051	5 487	5 631	5 247
sikkasztás	2 452	2 562	1 429	1 554	1 248
csalás	22 197	19 180	14 350	12 026	12 755
gazdasági csalás ²	2	3	2	6	1
információs rendszer felhasználásával elkövetett csalás ³	4 497	3 073	2 634	3 401	2 700
hűtlen kezelés	36	73	48	24	44
hanyag kezelés	3	3	2	1	1
jogtalan elsajátítás	1 666	1 522	1 530	1 464	1 168
orgazdaság ⁴	612	590	357	422	263
jármű önkényes elvétele	963	888	908	883	873
uzsora-bűncselekmény	44	44	4	7	3

¹ A Btk. XXXVI. fejezetének megfelelő csoportosítás szerint.

² Hatályos: 2013. VII. 1-től. (374.§).

³ A Btk. 375. §-ához és a korábbi Btk. 300/C. § (3)–(4) bekezdéseihez, valamint a 313/C. § (1)–(6) bekezdéseihez tartozó adatok.

⁴ A Btk. 2021. január 1. napjával hatályos módosítása hatályon kívül helyezte.

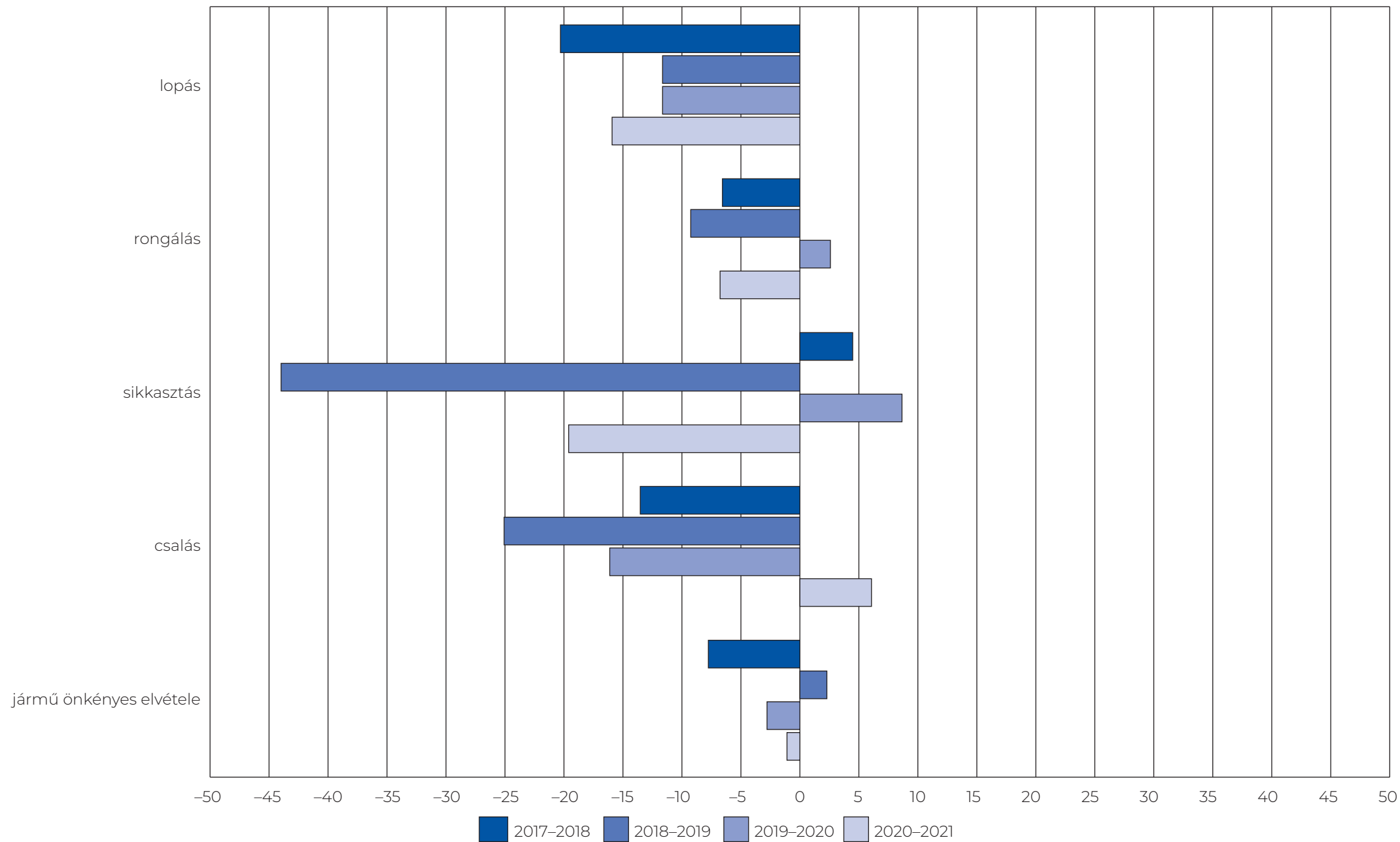
4. SZÁMÚ TÁBLA

A VAGYON ELLENI ERŐSZAKOS BŰNCSELEKMÉNYEK SZÁMA, 2017–2021

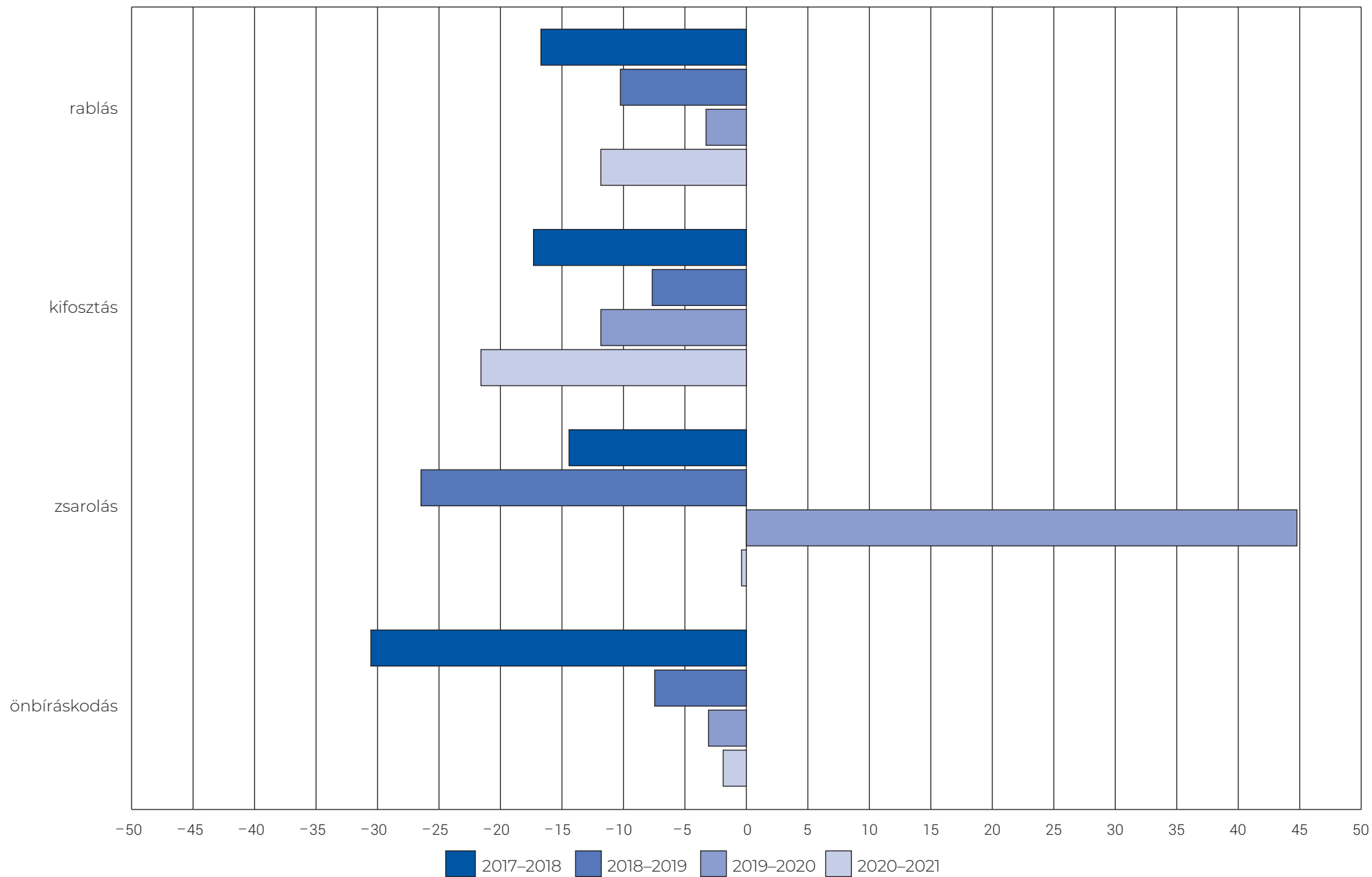
	2017	2018	2019	2021	2021
Vagyon elleni erőszakos bűncselekmények ⁵	2990	2436	2190	2095	1793
<i>ebből:</i>					
rablás	853	710	637	616	543
kifosztás	1534	1267	1170	1031	807
zsarolás	255	218	160	232	231
önbíráskodás	348	241	223	216	212

⁵ A Btk. XXXV. fejezetének megfelelő csoportosítás szerint.

EGYES VAGYON ELLENI BŰNCSELEKMÉNYEK SZÁMÁNAK VÁLTOZÁSA, 2017–2021 (ELŐZŐ ÉV = 100%)



A VAGYON ELLENI ERŐSZAKOS BŰNCSELEKMÉNYEK SZÁMÁNAK VÁLTOZÁSA, 2017–2021 (ELŐZŐ ÉV = 100%)



**AZ ÉLET, A TESTI ÉPSÉG ÉS AZ EGÉSZSÉG ELLENI BŰNCSELEKMÉNYEK,
ÉS EZEN BELÜL A SZÁNDÉKOS BEFEJEZETT EMBERÖLÉSEK ÉS A SZÁNDÉKOS TESTI SÉRTÉSEK SZÁMÁNAK ALAKULÁSA, 2002–2021**

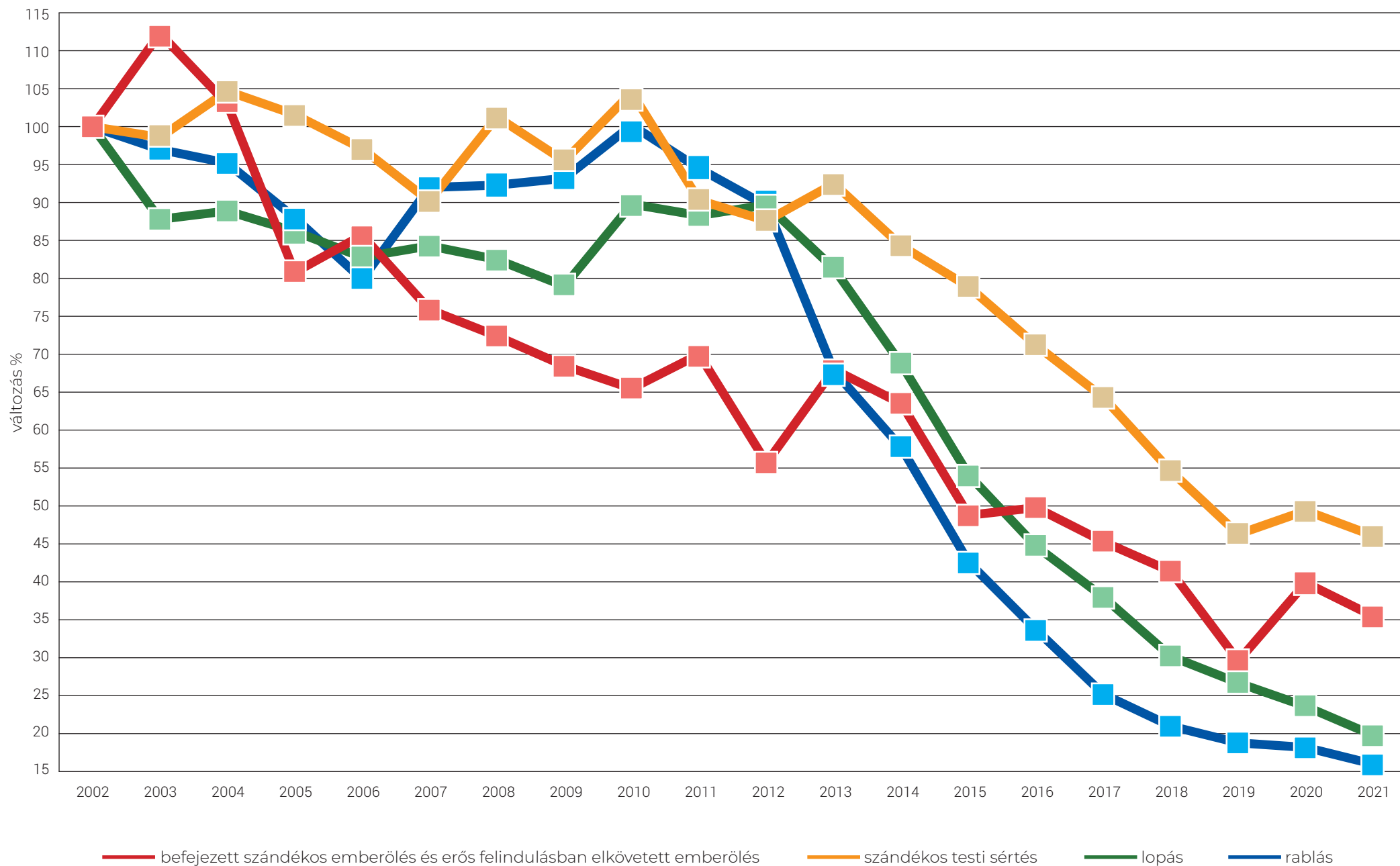
Év	Az élet, a testi épség és az egészség elleni bűncselekmények száma ¹	Ebből:							
		szándékos befejezett emberölések ²				szándékos testi sértések ³			
		száma	számának változása (2002 = 100%)	számának változása (előző év = 100%)	100 ezer lakosra jutó száma	száma	számának változása (2002 = 100%)	számának változása (előző év = 100%)	100 ezer lakosra jutó száma
2002	13 209	203	100,0	79,9	2,0	7531	100,0	103,7	74,0
2003	13 167	228	112,3	112,3	2,2	7428	98,6	98,6	73,2
2004	14 428	209	103,0	91,7	2,1	7882	104,7	106,1	77,9
2005	14 216	164	80,8	78,5	1,6	7650	101,6	97,1	75,8
2006	13 384	174	85,7	106,1	1,7	7309	97,1	95,5	72,5
2007	13 004	154	75,9	88,5	1,5	6796	90,2	93,0	67,5
2008	14 550	147	72,4	95,5	1,5	7632	101,3	112,3	76,0
2009	14 233	139	68,5	94,6	1,4	7194	95,5	94,3	71,7
2010	15 992	133	65,5	95,7	1,3	7868	104,5	109,4	78,6
2011	15 553	142	70,0	106,8	1,4	6800	90,3	86,4	68,1
2012	15 404	113	55,7	79,6	1,1	6596	87,6	97,0	66,2
2013	14 523	138	68,0	122,1	1,4	6967	92,5	105,6	70,3
2014	14 706	129	63,5	93,5	1,3	6345	84,3	91,2	64,5
2015	13 684	99	48,8	76,7	1,0	5942	78,9	93,6	60,3
2016	12 714	101	49,8	102,0	1,0	5359	71,2	90,2	54,5
2017	11 630	92	45,3	91,1	0,9	4842	64,3	90,4	49,4
2018	9 490	84	41,4	91,3	0,9	4110	54,6	84,9	42,0
2019	7 900	60	29,6	71,4	0,6	3490	46,3	84,9	35,7
2020	8 391	81	39,9	135,0	0,8	3721	49,4	106,6	38,2
2021	7 641	72	35,5	88,9	0,7	3469	46,1	93,2	35,6

¹ A Btk. XV. fejezetének megfelelő csoportosítás szerint.

² Az erős felindulásból elkövetett emberöléssel együtt, illetve a gondatlan emberölés és az emberölés kísérlete esetei nélkül.

³ A gondatlan testi sértés, és a könnyű testi sértés alakzatai nélkül.

EGYES A KÖZBIZTONSÁG SZEMPONTJÁBÓL KIEMELT JELENTŐSÉGŰ BŰNCSELEKMÉNYEK SZÁMÁNAK VÁLTOZÁSA, 2002–2021 (2002 = 100%)



A KÖZLEKEDÉSI BŰNCSELEKMÉNYEK SZÁMA ÉS MEGOSZLÁSA, 2002–2021

Év	Közlekedési bűncselekmények		Ebből:								Ebből:	
			közúti baleset okozása		ebből: halált okozó ¹		járművezetés ittas vagy bódult állapotban		ebből: halált okozó ¹		közúti közlekedési bűncselekmények ²	
	száma	számának változása (2002 = 100%)	száma	számának változása (2002 = 100%)	száma	számának változása (2002 = 100%)	száma	számának változása (2002 = 100%)	száma	számának változása (2002 = 100%)	száma	számának változása (2002 = 100%)
2002	21 588	100,0	4137	100,0	513	100,0	13 469	100,0	104	100,0	20 015	100,0
2003	20 142	93,3	3891	94,1	491	95,7	12 831	95,3	86	82,7	18 990	94,9
2004	22 112	102,4	4507	108,9	532	103,7	13 872	103,0	81	77,9	20 872	104,3
2005	22 826	105,7	4439	107,3	531	103,5	14 579	108,2	90	86,5	21 766	108,7
2006	21 670	100,4	4068	98,3	468	91,2	14 084	104,6	72	69,2	20 414	102,0
2007	23 006	106,6	4401	106,4	482	94,0	14 313	106,3	85	81,7	21 268	106,3
2008	19 451	90,1	3719	89,9	371	72,3	11 681	86,7	46	44,2	17 836	89,1
2009	17 664	81,8	3353	81,0	350	68,2	11 113	82,5	59	56,7	16 283	81,4
2010	16 447	76,2	3069	74,2	291	56,7	9 916	73,6	55	52,9	14 981	74,8
2011	14 001	64,9	2635	63,7	254	49,5	7 783	57,8	31	29,8	12 590	62,9
2012	13 084	60,6	2596	62,8	239	46,6	7 090	52,6	29	27,9	11 611	58,0
2013	14 804	68,6	2463	59,5	211	41,1	9 030	67,0	22	21,2	13 845	69,2
2014	17 637	81,7	2689	65,0	229	44,6	12 728	94,5	26	25,0	16 997	84,9
2015	17 695	82,0	2792	67,5	249	48,5	12 998	96,5	24	23,1	17 103	85,5
2016	19 830	91,9	3072	74,3	243	47,4	14 981	111,2	28	26,9	19 260	96,2
2017	20 651	95,7	2807	67,9	233	45,4	16 155	119,9	31	29,8	20 051	100,2
2018	20 922	96,9	2706	65,4	227	44,2	16 673	123,8	31	29,8	20 343	101,6
2019	18 458	85,5	2436	58,9	187	36,5	14 564	108,1	19	18,3	17 874	89,3
2020	18 975	87,9	2753	66,5	242	47,2	14 556	108,1	36	34,6	18 359	91,7
2021	17 663	81,8	2361	57,1	198	38,6	12 429	92,3	28	26,9	15 733	78,6

¹ A halált okozó, a kettőnél több ember halálát okozó és a halálos tömegszerencsétlenséget okozó cselekmények száma.

² A vasúti, légi és vízi közlekedési bűncselekmények nélkül.

A GYERMEKEK ÉRDEKÉT SÉRTŐ ÉS A CSALÁD ELLENI BŰNCSELEKMÉNYEK SZÁMA, 2002–2021

Év	A gyermekek érdekét sértő és a család elleni bűncselekmények ¹		Ebből:				
			tartási kötelezettség elmulasztása		kiskorú veszélyeztetése ²		kapcsolati erőszak ³
	száma	számának változása (2002 = 100%)	száma	számának változása (2002 = 100%)	száma	számának változása (2002 = 100%)	száma
2002	3515	100,0	2398	100,0	1073	100,0	x
2003	3911	111,3	2524	105,3	1316	122,6	x
2004	4789	136,2	2771	115,6	1973	183,9	x
2005	4863	138,3	2764	115,3	2039	190,0	x
2006	4522	128,6	2668	111,3	1809	168,6	x
2007	4342	123,5	2523	105,2	1785	166,4	x
2008	4475	127,3	2586	107,8	1863	173,6	x
2009	4740	134,9	2732	113,9	1979	184,4	x
2010	5107	145,3	3107	129,6	1972	183,8	x
2011	5035	143,2	2981	124,3	2019	188,2	x
2012	4451	126,6	2709	113,0	1699	158,3	x
2013	4210	119,8	2584	107,8	1575	146,8	20
2014	4163	118,4	2475	103,2	1473	137,3	158
2015	4128	117,4	2147	89,5	1614	150,4	324
2016	3918	111,5	2058	85,8	1439	134,1	391
2017	3590	102,1	1926	80,3	1248	116,3	396
2018	2967	84,4	1553	64,8	1050	97,9	339
2019	2417	68,8	1184	49,4	818	76,2	392
2020	2863	81,5	1186	49,5	1005	93,7	650
2021	2968	84,4	1089	45,4	1102	102,7	757

¹ A Btk. XX. fejezetének megfelelő csoportosítás szerint.² A korábbi Btk. 195. § alapján leválogatott adatok, amelyek megfeleltethetők a Btk. 208–210. §-aiban foglaltaknak.³ Hatályos: 2013. VII. 1-jétől.

A NEMI ÉLET SZABADSÁGA ÉS A NEMI ERKÖLCS ELLENI BŰNCSELEKMÉNYEK SZÁMA, 2002–2021

Év	A nemi élet szabadsága és a nemi erkölcs elleni bűncselekmények ¹		Ebből:					
			szexuális erőszak ²		szeméremsértés		gyermekpornográfia ³	
	száma	számának változása (2002 = 100%)	száma	számának változása (2002 = 100%)	száma	számának változása (2002 = 100%)	száma	számának változása (2002 = 100%)
2002	1 451	100,0	515	100,0	289	100,0	144	100,0
2003	1 345	92,7	535	103,9	289	100,0	80	55,6
2004	7 130	491,4	565	109,7	341	118,0	5 832	4 050,0
2005	12 854	885,9	642	124,7	363	125,6	11 489	7 978,5
2006	16 430	1132,3	479	93,0	251	86,9	15 183	10 543,8
2007	10 943	754,2	468	90,9	223	77,2	9 934	6 898,6
2008	3 046	209,9	489	95,0	327	113,1	1 846	1 281,9
2009	1 842	126,9	525	101,9	239	82,7	721	500,7
2010	1 691	116,5	586	113,8	258	89,3	519	360,4
2011	1 200	82,7	462	89,7	273	94,5	168	116,7
2012	1 875	129,2	506	98,3	353	122,1	661	459,0
2013	6 457	445,0	502	97,5	337	116,6	5 225	3 628,5
2014	1 395	96,1	391	75,9	467	161,6	142	98,6
2015	1 692	116,6	416	80,8	543	187,9	334	231,9
2016	1 700	117,2	404	78,4	536	185,5	272	188,9
2017	2 760	190,2	385	74,8	492	170,2	1 439	999,3
2018	1 544	106,4	337	65,4	497	172,0	211	146,5
2019	1 138	78,4	250	48,5	398	137,7	248	172,2
2020	1 324	91,2	343	66,6	420	145,3	270	187,5
2021	1 371	94,5	323	62,7	384	132,9	390	270,8

¹ A Btk. XIX. fejezetének megfelelő csoportosítás szerint.² A számítás a Btk. 197. §-ához igazodik, amely – megkötésekkel – megfelelthető a korábbi Btk. 197–198. §-aiban foglaltaknak (erőszakos közöszlés, szemérem elleni erőszak).³ A korábbi Btk. szerint a bűncselekmény megnevezése tiltott pornográf felvétellel visszaélés.

A GAZDÁLKODÁS RENDJÉT SÉRTŐ BŰNCSELEKMÉNYEK SZÁMA, 2002–2021

Év	A gazdálkodás rendjét sértő bűncselekmények ¹		Ebből:			
			számvitel rendjének megsértése		csődbűncselekmény	
	száma	számának változása (2002 = 100%)	száma	számának változása (2002 = 100%)	száma	számának változása (2002 = 100%)
2002	3169	100,0	1169	100,0	1296	100,0
2003	3143	99,2	919	78,6	1468	113,3
2004	3460	109,2	734	62,8	1791	138,2
2005	3645	115,0	685	58,6	1807	139,4
2006	3463	109,3	694	59,4	1661	128,2
2007	3091	97,5	1274	109,0	864	66,7
2008	4336	136,8	3137	268,3	416	32,1
2009	3982	125,7	2890	247,2	402	31,0
2010	4805	151,6	3577	306,0	295	22,8
2011	4663	147,1	3522	301,3	316	24,4
2012	2010	63,4	994	85,0	333	25,7
2013	1439	45,4	584	50,0	311	24,0
2014	1292	40,8	630	53,9	271	20,9
2015	1240	39,1	607	51,9	293	22,6
2016	2126	67,1	461	39,4	259	20,0
2017	832	26,3	492	42,1	218	16,8
2018	673	21,2	357	30,5	207	16,0
2019	441	13,9	254	21,7	126	9,7
2020	419	13,2	270	23,1	107	8,3
2021	432	13,6	259	22,2	122	9,4

¹ A Btk. XLI. fejezetének megfelelő csoportosítás szerint.

A KORRUPCIÓS BŰNCSELEKMÉNYEK SZÁMA, 2002–2021

Év	Korrupciós bűncselekmények ¹		Ebből									
			vesztegetés ²		vesztegetés elfogadása ³		hivatali vesztegetés ⁴		hivatali vesztegetés elfogadása ⁵		befolyással üzérkedés ⁶	
	száma	számának változása (2002 = 100%)	száma	számának változása (2002 = 100%)	száma	számának változása (2002 = 100%)	száma	számának változása (2002 = 100%)	száma	számának változása (2002 = 100%)	száma	számának változása (2002 = 100%)
2002	793	100,0	30	100,0	31	100,0	436	100,0	230	100,0	58	100,0
2003	783	98,7	54	180,0	225	725,8	301	69,0	123	53,5	75	129,3
2004	605	76,3	50	166,7	78	251,6	298	68,3	111	48,3	60	103,4
2005	958	120,8	112	373,3	141	454,8	328	75,2	233	101,3	137	236,2
2006	480	60,5	22	73,3	30	96,8	218	50,0	83	36,1	117	201,7
2007	350	44,1	22	73,3	53	171,0	157	36,0	75	32,6	37	63,8
2008	542	68,3	52	173,3	64	206,5	188	43,1	88	38,3	144	248,3
2009	964	121,6	161	536,7	205	661,3	295	67,7	247	107,4	48	82,8
2010	482	60,8	55	183,3	92	296,8	135	31,0	89	38,7	106	182,8
2011	740	93,3	66	220,0	336	1083,9	101	23,2	147	63,9	64	110,3
2012	828	104,4	200	666,7	297	958,1	137	31,4	55	23,9	115	198,3
2013	1105	139,3	135	450,0	256	825,8	343	78,7	248	107,8	115	198,3
2014	3268	412,1	1573	5243,3	110	354,8	82	18,8	59	25,7	1419	2446,6
2015	761	96,0	73	243,3	277	893,5	199	45,6	134	58,3	53	91,4
2016	984	124,1	28	93,3	50	161,3	213	48,9	622	270,4	44	75,9
2017	1123	141,6	23	76,7	27	87,1	196	45,0	749	325,7	103	177,6
2018	2046	258,0	86	286,7	64	206,5	1099	252,1	625	271,7	140	241,4
2019	460	58,0	54	180,0	61	196,8	76	17,4	166	72,2	68	117,2
2020	2049	258,4	9	30,0	29	93,5	157	36,0	1821	791,7	22	37,9
2021	6219	784,2	74	246,7	45	145,2	532	122,0	5444	2367,0	71	122,4

¹ A Btk. XXVII. fejezetének megfelelő csoportosítás szerint.² A számítás a Btk. 290. §-ához igazodik, amely megfeleltethető a korábbi Btk. 254. §-ban, valamint a 258/B. § (3)–(4) bekezdéseiben és a 258/C. § (1)–(2) bekezdéseiben foglaltaknak.³ A számítás a Btk. 291. §-ához igazodik, amely megfeleltethető a korábbi Btk. 251–252. §-aiban és a 258/C. § (3)–(4) bekezdéseiben foglaltaknak.⁴ A számítás a Btk. 293. §-ához igazodik, amely megfeleltethető a korábbi Btk. 253. § és a 258/B. § (1)–(2) bekezdéseiben foglaltaknak.⁵ A számítás a Btk. 294. §-ához igazodik, amely megfeleltethető a korábbi Btk. 250. és 258/D. §-aiban foglaltaknak.⁶ Az adatok számítása a Btk. 299. §-ához igazodik (2015. VI. 30-ig a Btk. 300. § is ideértendő), amely megfeleltethető a korábbi Btk. 256. és 258/E. §-aiban foglaltaknak.

A REGISZTRÁLT BŰNCSELEKMÉNYEK SZÁMA EGYES KIEMELT BTK. FEJEZETEK SZERINT, 2017–2021

Bűncselekmények	2017	2018	2019	2020	2021
Regisztrált bűncselekmények összesen	226 452	199 830	165 648	162 416	154 012

Ebből:

Az élet, a testi épség és az egészség elleni bűncselekmények	11 630	9 490	7 900	8 391	7 641
<i>ebből:</i>					
szándékos befejezett emberölés ¹	92	84	60	81	72
<i>ebből:</i>					
erős felindulásban elkövetett emberölés	2	–	–	5	1
öngyilkosságban közreműködés	1	–	1	–	2
magzatelhajtás	–	1	1	–	3
testi sértés	10 726	8 642	7 095	7 449	6 830
<i>ebből:</i>					
szándékos testi sértés ²	4 842	4 110	3 490	3 721	3 469
foglalkozás körében elkövetett veszélyeztetés	248	268	235	319	292
segítségnyújtás elmulasztása	467	401	422	408	354
gondozási kötelezettség elmulasztása	8	16	5	7	5

Az emberi szabadság elleni bűncselekmények	519	388	372	404	540
<i>ebből:</i>					
személyi szabadság megsértése	384	301	253	269	345
kényszerítés	113	75	74	63	84
emberrablás	3	4	5	11	4
emberrablás feljelentésének elmulasztása	–	–	–	–	–
emberkereskedelem és kényszermunka ³	10	4	34	57	95

¹ Az erős felindulásból elkövetett emberöléssel együtt, illetve a gondatlan emberölés és az emberölés kísérlete esetei nélkül.² A gondatlan testi sértés, és a könnyű testi sértés alakzatai nélkül.³ 2020. 07. 01. előtt emberkereskedelem.

A REGISZTRÁLT BŰNCSELEKMÉNYEK SZÁMA EGYES KIEMELT BTK. FEJEZETEK SZERINT, 2017–2021

Bűncselekmények	2017	2018	2019	2020	2021
Az emberi méltóság és egyes alapvető jogok elleni bűncselekmények	10 191	8 633	8 206	8 135	8 362
<i>ebből:</i>					
a lelkiismereti és vallásszabadság megsértése	–	–	–	–	–
közösség tagja elleni erőszak	38	30	18	10	19
magánlaksértés	1 779	1 553	1 448	1 443	1 401
zaklatás	6 241	5 321	4 349	4 744	4 857
magántitok megsértése	–	1	–	–	–
személyes adattal visszaélés	722	718	1 478	942	1 078
közérdekű adattal visszaélés	1	2	4	–	1
levéltitok megsértése	11	17	8	7	4
rágalmazás	153	122	80	76	59
becsületsértés	1 191	854	800	893	926
kiszolgáltatott személy megalázása	2	3	2	5	1
kegyeletsértés	49	2	6	1	2
egészségügyi önrendelkezési jog megsértése	–	1	–	–	1
A közlekedési bűncselekmények	20 651	20 922	18 458	18 975	17 663
<i>ebből:</i>					
a közlekedés biztonsága elleni bűncselekmény	1 066	983	995	1 099	1 088
vasúti, légi vagy vízi közlekedés veszélyeztetése	22	24	28	25	22
közúti veszélyeztetés	215	187	122	167	212
közúti baleset okozása	2 807	2 706	2 436	2 753	2 361
járművezetés ittas vagy bódult állapotban	16 155	16 673	14 564	14 556	12 429
járművezetés tiltott átengedése	204	173	168	202	159
cserbenhagyás	182	176	145	173	175
jogellenesen átalakított személyszállítást végző jármű vezetése ⁴	x	–	–	–	1
járművezetés az eltiltás hatálya alatt ⁵	x	x	x	x	1 216

⁴ Hatályos: 2018. VIII. 7-től.⁵ Hatályos: 2021. V. 14-től.

A REGISZTRÁLT BŰNCSELEKMÉNYEK SZÁMA EGYES KIEMELT BTK. FEJEZETEK SZERINT, 2017–2021

Bűncselekmények	2017	2018	2019	2020	2021
A gyermekek érdekét sértő és a család elleni bűncselekmények	3 590	2 967	2 417	2 863	2 968
<i>ebből:</i>					
családi jogállás megsértése	1	–	–	1	1
kiskorú elhelyezésének megváltoztatása	18	25	21	20	18
kiskorú veszélyeztetése	1 248	1 050	818	1 005	1 102
tartási kötelezettség elmulasztása	1 926	1 553	1 184	1 186	1 089
kapcsolati erőszak	396	339	392	650	757
A nemi élet szabadsága és a nemi erkölcs elleni bűncselekmények	2 760	1 544	1 138	1 324	1371
<i>ebből:</i>					
szexuális erőszak	385	337	250	343	323
gyermekpornográfia	1 439	211	248	270	390
kitartottság	31	64	17	21	11
kerítés	98	143	45	31	53
szeméremsértés	492	497	398	420	384
A hivatali bűncselekmények	291	316	1 507	370	339
<i>ebből:</i>					
hivatali visszaélés	180	249	1 468	328	295
bántalmazás hivatalos eljárásban	31	33	17	25	20
kényszervallatás	10	6	2	1	3
jogosulatlan titkos információgyűjtés vagy adatszerzés	–	–	–	–	–
jogellenes fogvatartás	2	2	–	1	1
A hivatalos személy elleni bűncselekmények	916	756	564	684	670
<i>ebből:</i>					
hivatalos személy elleni erőszak	366	292	158	230	235
közfeladatot ellátó személy elleni erőszak	539	458	402	451	425
hivatalos személy vagy közfeladatot ellátó személy támogatója elleni erőszak	11	6	4	3	10

A REGISZTRÁLT BŰNCSELEKMÉNYEK SZÁMA EGYES KIEMELT BTK. FEJEZETEK SZERINT, 2017–2021

Bűncselekmények	2017	2018	2019	2020	2021
Az igazságszolgáltatás elleni bűncselekmények	2 867	2 637	1 449	1 641	1 791
<i>ebből:</i>					
hamis vád	983	991	605	681	804
hatóság félrevezetése	353	323	189	193	201
hamis tanúzás	616	641	264	301	228
kényszerítés hatósági eljárásban	122	70	55	62	69
hatósági eljárás megzavarása	18	19	9	14	12
bűnpártolás	146	105	47	119	86
A korrupciós bűncselekmények	1 123	2 046	460	2 049	6219
<i>ebből:</i>					
vesztegetés	23	86	54	9	74
vesztegetés elfogadása	27	64	61	29	45
hivatali vesztegetés	196	1 099	76	157	532
hivatali vesztegetés elfogadása	749	625	166	1 821	5 444
vesztegetés bírósági vagy hatósági eljárásában	13	10	15	6	10
vesztegetés elfogadása bírósági vagy hatósági eljárásban	7	7	4	3	5
vesztegetés feljelentésének elmulasztása	–	–	–	–	–
befolyással üzérkedés	103	140	68	22	71
A közbiztonság elleni bűncselekmények	700	661	583	736	576
<i>ebből:</i>					
közveszélyokozás	92	71	80	82	75
közérdekű üzem működésének megzavarása	38	52	30	47	49
robbanóanyaggal vagy robbantószerrel visszaélés	28	21	17	22	9
lőfegyverrel vagy lőszerrel visszaélés	533	510	451	567	432
A környezet és a természet elleni bűncselekmények	1 639	1 606	1 377	1 486	1 425
<i>ebből:</i>					
állatkínzás, orvvadászat, orvhalászat	773	749	786	923	807
környezetkárosítás	37	32	19	23	25
természetkárosítás	81	450	165	59	71
tiltott állatviadal szervezése	–	2	1	1	6

A REGISZTRÁLT BŰNCSELEKMÉNYEK SZÁMA EGYES KIEMELT BTK. FEJEZETEK SZERINT, 2017–2021

Bűncselekmények	2017	2018	2019	2020	2021
A köznyugalom elleni bűncselekmények	10 787	9 550	8 705	8 680	8 422
<i>ebből:</i>					
közösség elleni uszítás	2	–	1	2	8
nemzeti jelkép megsértése	–	–	–	–	1
önkénturalmi jelkép használata	23	14	15	12	19
a nemzeti szocialista és kommunista rendszerek bűneinek nyilvános tagadása	7	2	1	5	–
közveszéllyel fenyegetés	194	133	87	74	65
garázdaság	10 547	9 386	8 587	8 570	8 313
rendbontás	14	15	14	13	10
A közbizalom elleni bűncselekmények	23 378	22 688	16 375	17 836	15978
<i>ebből:</i>					
közkirát-hamisítás	8 232	7 763	5 968	8 963	8 545
hamis magánokirát felhasználása	10 362	11 191	7 093	5 732	4721
okirattal visszaélés	1 068	922	697	592	542
egyedi azonosítójellel visszaélés	3 608	2 751	2 559	2 489	2 123
Az egészséget veszélyeztető bűncselekmények	7 063	8 736	7 171	7 238	7 669
<i>ebből:</i>					
visszaélés kábítószerrel	6 544	8 146	6 566	6 518	7 004
kuruzslás	10	5	5	3	–
A gazdálkodás rendjét sértő bűncselekmények	832	673	441	419	432
<i>ebből:</i>					
a számvitel rendjének megsértése	492	357	254	270	259
csődbűncselekmény	218	207	126	107	122
A fogyasztók érdekeit és a gazdasági verseny tisztaságát sértő bűncselekmények	62	62	15	37	17
<i>ebből:</i>					
rossz minőségű termék forgalomba hozatala	5	–	–	7	3
megfelelőség hamis tanúsítása	–	–	–	2	1
versenytárs utánzása	19	43	7	1	5
fogyasztók megtévesztése	12	14	3	1	7

A REGISZTRÁLT BŰNCSELEKMÉNYEK SZÁMA EGYES KIEMELT BTK. FEJEZETEK SZERINT, 2017–2021

Bűncselekmények	2017	2018	2019	2020	2021
A pénz- és bélyegforgalom biztonsága elleni bűncselekmények	1 929	2 554	946	1 292	378
<i>ebből:</i>					
pénzhamisítás	544	587	450	274	229
pénzhamisítás elősegítése	1	–	1	–	1
bélyeghamisítás	238	91	200	17	13
készpénz-helyettesítő fizetési eszköz hamisítás	739	1 588	52	784	1
A vagyon elleni bűncselekmények	117 261	96 338	81 810	74 053	65 155
<i>ebből:</i>					
lopás	78 311	62 349	55 059	48 627	40 852
rongálás	6 478	6 051	5 487	5631	5 247
sikkasztás	2 452	2 562	1 429	1 554	1 248
csalás	22 197	19 180	14 350	12 026	12 755
hűtlen kezelés	36	73	48	24	44
hanyag kezelés	3	3	2	1	1
jogtalan elsajátítás	1 666	1 522	1 530	1 464	1 168
orgazdaság ⁶	612	590	357	422	263
jármű önkényes elvétele	963	888	908	883	873
A vagyon elleni erőszakos bűncselekmények	2 990	2 436	2 190	2 095	1 793
<i>ebből:</i>					
rablás	853	710	637	616	543
kifosztás	1 534	1 267	1 170	1 031	807
zsarolás	255	218	160	232	231
önbíráskodás	348	241	223	216	212
A szellemi tulajdonjog elleni bűncselekmények	806	1 181	406	546	675
<i>ebből:</i>					
bitorlás	–	1	–	1	–
szerzői vagy szerzői joghoz kapcsolódó jogok megsértése	575	953	106	79	128
védelmet biztosító műszaki intézkedés kijátszása	2	2	1	–	–

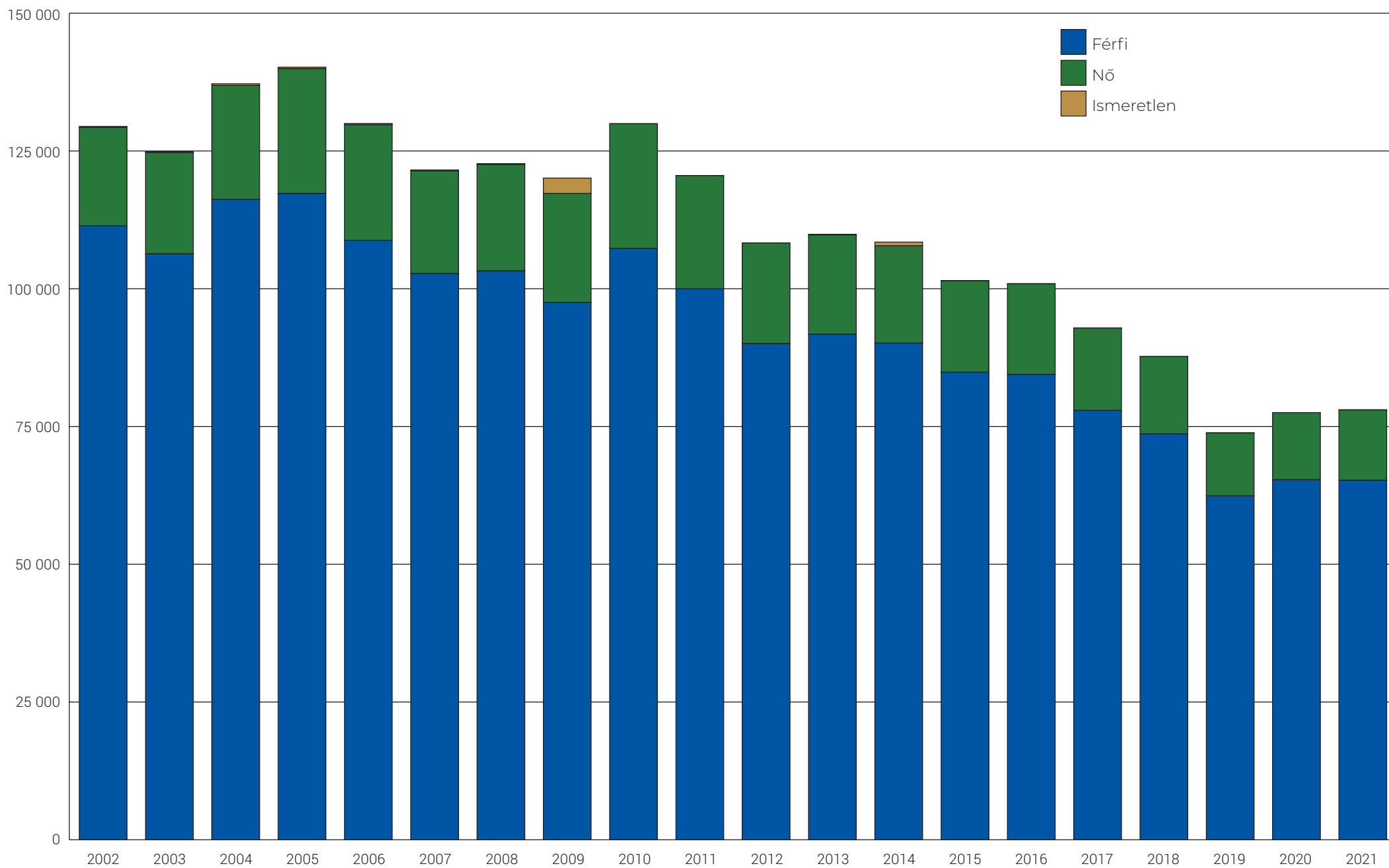
⁶ Hatálytalan: 2021. I. 1-től

A REGISZTRÁLT BŰNCSELEKMÉNYEK SZÁMA EGYES KIEMELT BTK. FEJEZETEK SZERINT, 2017–2021

Bűncselekmények	2017	2018	2019	2020	2021
Pénzmosás	90	263	188	311	358
<i>ebből:</i>					
pénzmosás ⁷	90	259	188	308	358
a pénzmosással kapcsolatos bejelentési kötelezettség elmulasztása	–	4	–	3	–

⁷ 2021. I. 1-től tartalmazza a korábbi orgazdaság (Btk. 379. §) eseteit is.

A REGISZTRÁLT ELKÖVETŐK MEGOSZTLÁSA NEMEK SZERINT, 2002–2021



A BŰNCSELEKMÉNY ELKÖVETŐINEK MEGOSZLÁSA NEM ÉS KORCSOPORT SZERINT, 2019–2021

Korcsoport	2019					2020					2021				
	Összesen	férfi	nő	nincs töltve	ismeretlen	Összesen	férfi	nő	nincs töltve	ismeretlen	Összesen	férfi	nő	nincs töltve	ismeretlen
Gyermekek (0–13)	1 826	1 452	372	–	2	1 734	1 399	328	–	7	1 763	1 463	291	–	9
Fiatalok (14–17)	7 863	6 383	1 480	–	–	8 064	6 652	1 410	–	2	7 666	6 249	1 415	–	2
Fiatal felnőtt (18–24)	24 497	20 984	3 508	–	5	23 989	20 347	3 638	–	4	26 078	22 217	3 845	–	16
Felnőtt (25–59)	95 735	74 907	20 815	–	13	96 608	79 864	16 728	–	16	103 611	84 935	18 669	–	7
Idős (60–)	6 740	5 465	1 273	–	2	8 543	7 270	1 267	–	6	7 557	5 961	1 591	–	5
Nincs töltve	8	–	–	8	–	12	–	–	12	–	13	–	–	13	–
Összesen	136 669	109 191	27 448	8	22	138 950	115 532	23 371	12	35	146 688	120 825	25 811	13	39

A SZÁNDÉKOS BEFEJEZETT EMBERÖLÉSEK SZÁMA ÉS 100 EZER LAKOSRA JUTÓ SZÁMA A FŐVÁROS KERÜLETEIBEN, 2017–2021

Kerületek ¹	Szándékos befejezett emberölések ²																			
	2017				2018				2019				2020				2021			
	száma	sorrend	ráta ³	sorrend ⁴	száma	sorrend	ráta ³	sorrend ⁴	száma	sorrend	ráta ³	sorrend ⁴	száma	sorrend	ráta ³	sorrend ⁴	száma	sorrend	ráta ³	sorrend ⁴
I.	–	9	–	9	–	15	–	15	0	12	0,0	12	0	12	0,0	12	0	11	0,0	11
II.	–	9	–	9	1	3	1,1	11	1	3	1,1	8	0	12	0,0	12	0	11	0,0	11
III.	2	3	1,5	6	–	15	–	15	1	3	0,8	10	1	6	0,8	10	2	1	1,5	5
IV.	1	6	1,0	7	–	15	–	15	1	3	1,0	9	0	12	0,0	12	0	11	0,0	11
V.	–	9	–	9	–	15	–	15	1	3	3,8	3	2	2	7,7	1	0	11	0,0	11
VI.	1	6	2,6	3	–	15	–	15	0	12	0,0	12	0	12	0,0	12	1	3	2,6	2
VII.	–	9	–	9	1	3	1,9	3	1	3	1,9	4	1	6	1,9	6	1	3	2,0	3
VIII.	2	3	2,6	2	1	3	1,3	8	0	12	0,0	12	0	12	0,0	12	2	1	2,7	1
IX.	–	9	–	9	1	3	1,7	5	0	12	0,0	12	0	12	0,0	12	0	11	0,0	11
X.	–	9	–	9	1	3	1,3	9	1	3	1,3	6	3	1	3,9	2	0	11	0,0	11
XI.	–	9	–	9	1	3	0,7	14	1	3	0,7	11	1	6	0,7	11	1	3	0,7	10
XII.	–	9	–	9	1	3	1,7	4	0	12	0,0	12	0	12	0,0	12	1	3	1,8	4
XIII.	3	1	2,5	4	–	15	–	15	2	2	1,6	5	0	12	0,0	12	1	3	0,8	9
XIV.	1	6	0,8	8	1	3	0,8	13	0	12	0,0	12	1	6	0,8	9	0	11	0,0	11
XV.	–	9	–	9	1	3	1,3	10	1	3	1,3	7	2	2	2,5	4	1	3	1,3	7
XVI.	3	1	4,1	1	1	3	1,3	7	0	12	0,0	12	2	2	2,7	3	1	3	1,3	6
XVII.	–	9	–	9	3	1	3,4	1	0	12	0,0	12	1	6	1,1	8	1	3	1,2	8
XVIII.	2	3	2,0	5	1	3	1,0	12	0	12	0,0	12	2	2	2,0	5	0	11	0,0	11
XIX.	–	9	–	9	1	3	1,7	6	0	12	0,0	12	0	12	0,0	12	0	11	0,0	11
XX.	–	9	–	9	–	15	–	15	0	12	0,0	12	1	6	1,5	7	0	11	0,0	11
XXI.	–	9	–	9	2	2	2,6	2	3	1	3,9	2	0	12	0,0	12	0	11	0,0	11
XXII.	–	9	–	9	–	15	–	15	0	12	0,0	12	0	12	0,0	12	0	11	0,0	11
XXIII.	–	9	–	9	–	15	–	15	1	3	4,4	1	0	12	0,0	12	0	11	0,0	11
Főváros összesen	15		0,9		17		1,0		14		0,8		17		1,0		12		0,7	

ebből:

budai kerületek össz.	2	2	0,4	2	3	2	0,6	2	3	2	0,6	2	2	2	0,4	2	4	2	0,8	1
pesti kerületek össz.	13	1	1,0	1	14	1	1,1	1	11	1	0,9	1	15	1	1,2	1	8	1	0,7	2

¹ A bűncselekmény elkövetésének helye szerint.² Az erős felindulásból elkövetett emberöléssel együtt, illetve a gondatlan emberölés és az emberölés kísérlete esetei nélkül.³ Az adott év január 1-jei lakónépesség adatai alapján számított adat.⁴ 100 ezer lakosra jutó gyakoriság szerint.

A SZÁNDÉKOS TESTI SÉRTÉSEK SZÁMA ÉS 100 EZER LAKOSRA JUTÓ SZÁMA A FŐVÁROS KERÜLETEIBEN, 2017–2021

Kerületek ¹	Szándékos testi sértések ²																			
	2017				2018				2019				2020				2021			
	száma	sorrend	ráta ³	sorrend ⁴	száma	sorrend	ráta ³	sorrend ⁴	száma	sorrend	ráta ³	sorrend ⁴	száma	sorrend	ráta ³	sorrend ⁴	száma	sorrend	ráta ³	sorrend ⁴
I.	19	19	75,3	8	24	19	95,7	6	13	19	51,6	7	6	23	23,8	16	7	23	28,4	16
II.	27	17	30,0	20	28	17	31,2	20	23	13	25,7	17	20	14	22,3	17	24	12	27,3	19
III.	43	10	33,0	18	52	8	39,7	14	34	10	26,0	16	28	11	21,4	18	34	9	26,2	20
IV.	40	12	39,4	16	29	15	28,8	21	23	13	23,0	19	31	10	31,1	11	29	11	29,5	13
V.	88	5	339,5	1	79	5	306,2	1	46	7	176,8	2	44	7	169,6	1	23	14	91,6	3
VI.	47	8	122,4	5	40	10	103,9	5	53	5	137,5	3	24	12	61,9	6	50	6	131,0	2
VII.	109	1	205,5	2	104	2	197,7	2	120	1	229,2	1	72	1	140,0	2	79	1	156,2	1
VIII.	89	4	116,9	6	84	4	109,9	4	52	6	67,6	6	62	4	80,9	4	55	4	73,1	6
IX.	84	6	141,2	3	105	1	176,7	3	68	2	113,9	4	72	1	119,6	3	50	6	84,3	4
X.	101	2	129,6	4	72	7	92,8	7	59	3	75,6	5	57	5	73,3	5	59	3	76,3	5
XI.	71	7	47,0	9	78	6	52,8	12	39	9	26,3	15	54	6	36,4	9	51	5	35,2	12
XII.	14	21	24,3	22	7	23	12,1	23	7	22	12,2	22	17	16	29,5	13	22	15	39,2	10
XIII.	93	3	77,8	7	102	3	84,9	8	54	4	44,4	8	70	3	57,2	7	64	2	53,0	8
XIV.	39	13	31,5	19	52	8	41,8	13	44	8	35,4	10	37	8	29,8	12	36	8	29,4	14
XV.	30	15	37,5	17	29	15	36,3	17	28	11	35,1	11	23	13	29,1	14	22	15	28,3	17
XVI.	9	23	12,2	23	15	21	20,2	22	7	22	9,4	23	14	18	18,7	20	11	20	14,8	21
XVII.	41	11	46,7	10	34	13	38,8	15	15	18	17,1	21	7	22	8,0	23	9	21	10,4	22
XVIII.	44	9	43,2	13	32	14	31,4	19	26	12	25,4	18	19	15	18,6	21	9	21	8,9	23
XIX.	15	20	24,9	21	36	12	60,2	10	20	17	33,5	13	10	20	16,8	22	16	17	27,5	18
XX.	28	16	42,8	14	24	19	36,5	16	22	16	33,5	12	16	17	24,8	15	24	12	37,8	11
XXI.	34	14	44,4	11	26	18	34,1	18	23	13	30,2	14	33	9	43,7	8	31	10	41,9	9
XXII.	23	18	42,2	15	37	11	67,6	9	11	20	20,0	20	11	19	19,8	19	16	17	28,8	15
XXIII.	10	22	43,7	12	13	22	56,8	11	10	21	43,5	9	8	21	35,0	10	12	19	53,5	7
Főváros összesen	1098		62,6		1102		63,0		797		45,5		735		42,0		733		42,5	

ebből:

budai kerületek össz.	197	2	38,7	2	226	2	44,7	2	127	2	25,1	2	136	2	26,8	2	154	2	30,9	2
pesti kerületek össz.	901	1	72,4	1	876	1	70,4	1	670	1	53,8	1	599	1	48,2	1	579	1	47,3	1

¹ A bűncselekmény elkövetésének helye szerint.² Nem tartalmazza a könnyű testi sértés és a gondatlan testi sértés eseteit.³ Az adott év január 1-jei lakónépesség adatai alapján számított adat.⁴ 100 ezer lakosra jutó gyakoriság szerint.

A GARÁZDASÁG BŰNCSELEKMÉNYEK SZÁMA ÉS 100 EZER LAKOSRA JUTÓ SZÁMA A FŐVÁROS KERÜLETEIBEN, 2017–2021

Kerületek ¹	Garázdaság																			
	2017				2018				2019				2020				2021			
	száma	sorrend	ráta ²	sorrend ³	száma	sorrend	ráta ²	sorrend ³	száma	sorrend	ráta ²	sorrend ³	száma	sorrend	ráta ²	sorrend ³	száma	sorrend	ráta ²	sorrend ³
I.	50	19	198,3	7	44	20	175,5	10	34	20	135,1	9	41	19	162,8	7	38	20	154,1	8
II.	99	13	110,1	14	85	15	94,7	17	56	15	62,6	17	85	15	94,9	15	91	13	103,5	14
III.	111	12	85,3	18	124	11	94,7	16	89	12	68,2	16	91	13	69,4	19	92	12	71,0	18
IV.	124	11	122,2	12	93	13	92,4	18	106	10	105,9	11	97	11	97,4	14	91	13	92,5	15
V.	194	2	748,5	1	171	6	662,7	1	218	2	838,0	1	159	2	613,0	1	190	2	757,1	1
VI.	189	3	492,1	2	162	7	420,9	2	144	6	373,6	2	104	9	268,0	2	148	6	387,9	2
VII.	155	7	292,2	4	151	9	287,0	4	161	4	307,5	3	125	6	243,1	3	145	7	286,8	4
VIII.	263	1	345,4	3	230	2	300,9	3	152	5	197,6	5	140	4	182,6	4	264	1	351,0	3
IX.	138	9	232,0	5	158	8	265,9	5	127	9	212,7	4	98	10	162,8	6	104	10	175,4	6
X.	172	5	220,8	6	178	5	229,4	6	140	8	179,4	7	119	7	153,0	8	165	3	213,4	5
XI.	168	6	111,3	13	221	3	149,7	12	142	7	95,6	13	154	3	103,7	13	162	5	111,8	13
XII.	39	22	67,6	21	34	22	58,9	23	27	22	46,9	22	22	22	38,1	23	26	22	46,3	23
XIII.	187	4	156,4	8	254	1	211,3	7	232	1	190,7	6	203	1	166,0	5	164	4	135,9	9
XIV.	152	8	122,6	11	219	4	175,9	9	201	3	161,8	8	133	5	107,1	12	145	7	118,6	11
XV.	87	14	108,7	16	78	17	97,5	15	72	14	90,4	14	92	12	116,4	10	71	15	91,2	16
XVI.	40	20	54,2	23	45	19	60,6	21	35	19	47,0	21	38	20	50,9	22	41	19	55,1	22
XVII.	72	16	82,0	19	79	16	90,2	19	53	16	60,5	18	46	18	52,6	20	56	17	64,9	20
XVIII.	127	10	124,8	10	134	10	131,5	13	101	11	98,8	12	118	8	115,3	11	119	9	117,1	12
XIX.	83	15	138,0	9	118	12	197,2	8	77	13	129,1	10	87	14	146,5	9	95	11	163,5	7
XX.	40	20	61,1	22	39	21	59,4	22	34	20	51,8	20	33	21	51,1	21	38	20	59,9	21
XXI.	55	17	71,9	20	55	18	72,2	20	44	18	57,8	19	54	16	71,5	18	54	18	73,0	17
XXII.	55	17	100,9	17	89	14	162,5	11	48	17	87,1	15	50	17	89,9	16	66	16	118,7	10
XXIII.	25	23	109,4	15	25	23	109,2	14	8	23	34,8	23	17	23	74,4	17	15	23	66,8	19
Főváros összesen	2625		149,8		2786		159,2		2301		131,3		2106		120,3		2380		138,1	

ebből:

budai kerületek össz.	522	2	102,7	2	597	2	118,0	2	396	2	78,2	2	443	2	87,3	2	475	2	95,2	2
pesti kerületek össz.	2103	1	169,0	1	2189	1	176,0	1	1905	1	152,9	1	1663	1	133,8	1	1905	1	155,5	1

¹ A bűncselekmény elkövetésének helye szerint.² Az adott év január 1-jei lakónépesség adatai alapján számított adat.³ 100 ezer lakosra jutó gyakoriság szerint.

A LOPÁSOK SZÁMA ÉS 100 EZER LAKOSRA JUTÓ SZÁMA A FŐVÁROS KERÜLETEIBEN, 2017–2021

Kerületek ¹	Lopások																			
	2017				2018				2019				2020				2021			
	száma	sorrend	ráta ²	sorrend ³	száma	sorrend	ráta ²	sorrend ³	száma	sorrend	ráta ²	sorrend ³	száma	sorrend	ráta ²	sorrend ³	száma	sorrend	ráta ²	sorrend ³
I.	436	21	1728,9	6	310	20	1236,1	7	324	20	1287,1	6	216	20	857,5	8	149	23	604,0	11
II.	1 397	9	1554,1	8	1 011	10	1126,7	8	784	10	876,4	11	580	11	647,4	12	563	10	640,4	10
III.	1 230	11	944,9	17	991	11	757,2	15	745	11	570,6	18	653	10	498,3	14	574	9	442,9	16
IV.	1 019	12	1004,1	15	482	15	478,7	21	396	16	395,7	21	332	15	333,2	21	247	17	251,0	21
V.	1 755	5	6771,6	1	1 238	5	4797,9	1	1 450	3	5574,1	1	858	7	3308,0	1	558	11	2223,4	1
VI.	1 548	8	4030,6	2	1 093	8	2840,0	2	1 370	4	3554,7	2	876	5	2257,8	2	709	6	1858,1	2
VII.	1 775	4	3346,2	3	1 274	3	2421,7	4	1 530	1	2922,0	3	1 042	2	2026,1	3	792	3	1566,3	3
VIII.	2 303	1	3024,2	5	1 927	1	2520,7	3	1 451	2	1886,5	4	1 171	1	1527,7	4	1 163	1	1546,3	4
IX.	1 818	3	3056,3	4	1 200	7	2019,3	5	1 041	7	1743,1	5	868	6	1442,3	5	707	7	1192,3	5
X.	1 330	10	1707,2	7	1 071	9	1380,5	6	879	9	1126,5	7	718	9	923,3	6	636	8	822,7	6
XI.	2 035	2	1347,9	11	1 599	2	1083,4	9	1 346	5	906,3	8	1 036	3	697,8	11	1 087	2	750,3	8
XII.	687	15	1191,5	12	488	14	846,0	14	395	17	686,2	15	284	18	492,1	16	182	19	324,3	19
XIII.	1 620	7	1354,8	9	1 268	4	1055,0	10	927	8	762,0	14	940	4	768,7	10	718	5	595,1	12
XIV.	1 679	6	1354,1	10	1 202	6	965,6	12	1 092	6	879,1	10	797	8	641,8	13	724	4	592,2	13
XV.	572	16	714,5	21	416	17	520,2	20	353	18	443,0	20	270	19	341,6	20	273	16	350,7	18
XVI.	280	22	379,5	23	293	22	394,7	23	287	21	385,2	22	202	21	270,4	23	160	22	215,1	23
XVII.	509	19	579,9	22	358	19	408,7	22	329	19	375,3	23	315	17	360,5	19	194	18	224,9	22
XVIII.	973	13	956,2	16	629	12	617,3	16	604	12	590,9	16	480	13	469,0	18	377	13	371,1	17
XIX.	703	14	1169,1	14	549	13	917,3	13	458	14	767,8	12	513	12	863,9	7	401	12	690,3	9
XX.	565	18	863,2	19	383	18	583,1	17	502	13	765,1	13	318	16	492,7	15	322	15	507,5	14
XXI.	571	17	746,4	20	438	16	574,9	18	435	15	571,7	17	359	14	475,6	17	329	14	444,6	15
XXII.	490	20	898,8	18	306	21	558,7	19	248	22	450,0	19	183	22	329,2	22	164	21	295,0	20
XXIII.	268	23	1172,4	13	232	23	1013,2	11	202	23	879,6	9	182	23	796,6	9	171	20	762,0	7
Főváros összesen	25 563		1458,5		18 758		1072,0		17 148		978,6		13 193		753,8		11 200		649,7	

ebből:

budai kerületek össz.	6 275	2	1234,2	2	4705	2	930,3	2	3 842	2	758,7	2	2 952	2	581,5	2	2 719	2	545,1	2
pesti kerületek össz.	19 288	1	1550,1	1	14 053	1	1129,7	1	13 306	1	1068,0	1	10 241	1	824,2	1	8 481	1	692,3	1

¹ A bűncselekmény elkövetésének helye szerint.² Az adott év január 1-jei lakónépesség adatai alapján számított adat.³ 100 ezer lakosra jutó gyakoriság szerint.

A SZEMÉLYGÉPKOCSI LOPÁSOK SZÁMA ÉS 100 EZER LAKOSRA JUTÓ SZÁMA A FŐVÁROS KERÜLETEIBEN, 2017–2021

Kerületek ¹	Személygépkocsi ² lopások																			
	2017				2018				2019				2020				2021			
	száma	sorrend	ráta ³	sorrend ⁴	száma	sorrend	ráta ³	sorrend ⁴	száma	sorrend	ráta ³	sorrend ⁴	száma	sorrend	ráta ³	sorrend ⁴	száma	sorrend	ráta ³	sorrend ⁴
I.	35	11	138,8	1	8	19	31,9	6	3	22	11,9	15	6	9	23,8	1	1	18	4,1	14
II.	114	2	126,8	4	57	2	63,5	1	31	3	34,7	4	12	5	13,4	3	2	14	2,3	18
III.	47	8	36,1	12	40	4	30,6	8	16	10	12,3	14	15	3	11,4	6	5	6	3,9	15
IV.	33	12	32,5	14	18	10	17,9	16	8	15	8,0	21	9	6	9,0	10	7	3	7,1	7
V.	5	21	19,3	21	2	23	7,8	22	6	17	23,1	8	0	21	0,0	21	0	21	0,0	21
VI.	4	22	10,4	22	4	21	10,4	21	1	23	2,6	23	3	13	7,7	11	2	14	5,2	12
VII.	3	23	5,7	23	6	20	11,4	20	6	17	11,5	17	0	21	0,0	21	0	21	0,0	21
VIII.	16	18	21,0	19	15	11	19,6	15	5	19	6,5	22	3	13	3,9	18	10	2	13,3	2
IX.	77	4	129,4	3	12	15	20,2	14	22	5	36,8	1	1	20	1,7	20	7	3	11,8	3
X.	64	6	82,2	6	25	7	32,2	5	9	13	11,5	16	4	12	5,1	15	2	14	2,6	17
XI.	155	1	102,7	5	76	1	51,5	3	45	1	30,3	5	16	1	10,8	7	21	1	14,5	1
XII.	77	4	133,6	2	35	5	60,7	2	20	7	34,7	3	2	19	3,5	19	0	21	0,0	21
XIII.	24	15	20,1	20	9	18	7,5	23	25	4	20,5	9	9	6	7,4	12	4	12	3,3	16
XIV.	100	3	80,7	7	42	3	33,7	4	44	2	35,4	2	16	1	12,9	5	7	3	5,7	10
XV.	22	16	27,5	15	23	8	28,8	9	8	15	10,0	19	0	21	0,0	21	5	6	6,4	8
XVI.	25	14	33,9	13	19	9	25,6	10	11	11	14,8	13	5	11	6,7	13	1	18	1,3	20
XVII.	36	10	41,0	11	14	13	16,0	17	9	13	10,3	18	8	8	9,2	9	5	6	5,8	9
XVIII.	55	7	54,1	9	32	6	31,4	7	19	8	18,6	10	14	4	13,7	2	5	6	4,9	13
XIX.	41	9	68,2	8	15	11	25,1	11	18	9	30,2	6	3	13	5,1	16	5	6	8,6	5
XX.	15	19	22,9	18	14	13	21,3	13	11	11	16,8	12	6	9	9,3	8	5	6	7,9	6
XXI.	20	17	26,1	17	10	17	13,1	18	21	6	27,6	7	3	13	4,0	17	4	12	5,4	11
XXII.	28	13	51,4	10	12	15	21,9	12	5	19	9,1	20	3	13	5,4	14	1	18	1,8	19
XXIII.	6	20	26,2	16	3	22	13,1	19	4	21	17,4	11	3	13	13,1	4	2	14	8,9	4
Főváros összesen	1002		57,2		491		28,1		347		19,8		141		8,1		101		5,9	

ebből:

budai kerületek össz.	456	2	89,7	1	228	2	45,1	1	120	2	23,7	1	54	2	10,6	1	30	2	6,0	1
pesti kerületek össz.	546	1	43,9	2	263	1	21,1	2	227	1	18,2	2	87	1	7,0	2	71	1	5,8	2

¹ A bűncselekmény elkövetésének helye szerint.² Kizárólag a közúti személygépkocsik, mikrobuszok.³ Az adott év január 1-jei lakónépesség adatai alapján számított adat.⁴ 100 ezer lakosra jutó gyakoriság szerint.

A RABLÁSOK SZÁMA ÉS 100 EZER LAKOSRA JUTÓ SZÁMA A FŐVÁROS KERÜLETEIBEN, 2017–2021

Kerületek ¹	Rablások																			
	2017				2018				2019				2020				2021			
	száma	sorrend	ráta ²	sorrend ³	száma	sorrend	ráta ²	sorrend ³	száma	sorrend	ráta ²	sorrend ³	száma	sorrend	ráta ²	sorrend ³	száma	sorrend	ráta ²	sorrend ³
I.	4	18	15,9	9	–	23	–	23	3	18	11,9	9	6	14	23,8	3	7	13	28,4	4
II.	9	13	10,0	15	8	11	8,9	13	7	10	7,8	16	13	5	14,5	9	9	10	10,2	12
III.	10	12	7,7	18	7	12	5,3	19	8	9	6,1	17	6	14	4,6	18	9	10	6,9	15
IV.	–	23	–	23	3	21	3,0	22	3	18	3,0	20	3	18	3,0	21	1	21	1,0	22
V.	17	5	65,6	1	6	16	23,3	7	22	2	84,6	1	17	3	65,5	1	13	5	51,8	1
VI.	15	7	39,1	3	7	12	18,2	9	7	10	18,2	6	6	14	15,5	7	13	5	34,1	3
VII.	14	8	26,4	5	17	4	32,3	3	20	3	38,2	2	9	11	17,5	5	22	1	43,5	2
VIII.	24	3	31,5	4	30	1	39,2	2	27	1	35,1	3	10	8	13,0	10	15	2	19,9	6
IX.	12	9	20,2	6	28	2	47,1	1	14	7	23,4	4	12	7	19,9	4	14	3	23,6	5
X.	36	1	46,2	2	23	3	29,6	4	18	4	23,1	5	22	1	28,3	2	11	8	14,2	8
XI.	26	2	17,2	8	10	9	6,8	17	7	10	4,7	18	19	2	12,8	11	12	7	8,3	14
XII.	4	18	6,9	21	2	22	3,5	21	1	20	1,7	22	3	18	5,2	17	3	16	5,3	16
XIII.	17	5	14,2	11	15	6	12,5	12	18	4	14,8	7	15	4	12,3	12	14	3	11,6	10
XIV.	22	4	17,7	7	17	4	13,7	11	17	6	13,7	8	13	5	10,5	13	6	15	4,9	17
XV.	9	13	11,2	13	6	16	7,5	15	7	10	8,8	14	1	22	1,3	23	1	21	1,3	21
XVI.	4	18	5,4	22	4	19	5,4	18	1	20	1,3	23	2	20	2,7	22	8	12	10,8	11
XVII.	7	15	8,0	17	7	12	8,0	14	7	10	8,0	15	6	14	6,9	16	3	16	3,5	19
XVIII.	11	11	10,8	14	7	12	6,9	16	9	8	8,8	13	10	8	9,8	14	2	20	2,0	20
XIX.	5	16	8,3	16	14	7	23,4	6	7	10	11,7	10	9	11	15,2	8	10	9	17,2	7
XX.	5	16	7,6	19	10	9	15,2	10	7	10	10,7	11	10	8	15,5	6	3	16	4,7	18
XXI.	12	9	15,7	10	4	19	5,3	20	7	10	9,2	12	7	13	9,3	15	7	13	9,5	13
XXII.	4	18	7,3	20	12	8	21,9	8	1	20	1,8	21	2	20	3,6	20	0	23	0,0	23
XXIII.	3	22	13,1	12	6	16	26,2	5	1	20	4,4	19	1	22	4,4	19	3	16	13,4	9
Főváros összesen	270		15,4		243		13,9		219		12,5		202		11,5		186		10,8	

ebből:

budai kerületek össz.	57	2	11,2	2	39	2	7,7	2	27	2	5,3	2	49	2	9,7	2	40	2	8,0	2
pesti kerületek össz.	213	1	17,1	1	204	1	16,4	1	192	1	15,4	1	153	1	12,3	1	146	1	11,9	1

¹ A bűncselekmény elkövetésének helye szerint.² Az adott év január 1-jei lakónépesség adatai alapján számított adat.³ 100 ezer lakosra jutó gyakoriság szerint.

A SZÁNDÉKOS BEFEJEZETT EMBERÖLÉSEK SZÁMA ÉS 100 EZER LAKOSRA JUTÓ SZÁMA MEGYÉK ÉS RÉGIÓK SZERINT, 2017–2021

Területi egység ¹	Szándékos befejezett emberölések ²																			
	2017				2018				2019				2020				2021			
	száma	sorrend	ráta ³	sorrend ⁴	száma	sorrend	ráta ³	sorrend ⁴	száma	sorrend	ráta ³	sorrend ⁴	száma	sorrend	ráta ³	sorrend ⁴	száma	sorrend	ráta ³	sorrend ⁴
Megyék szerint																				
Főváros	15	1	0,9	12	17	1	1,0	7	14	1	0,8	5	17	1	1,0	3	12	2	0,7	8
Baranya	4	7	1,1	4	2	13	0,5	16	3	7	0,8	4	3	7	0,8	6	2	11	0,6	11
Bács-Kiskun	9	3	1,8	1	4	5	0,8	10	2	8	0,4	14	12	2	2,4	1	1	13	0,2	18
Békés megye	2	14	0,6	16	4	5	1,2	3	1	16	0,3	17	0	20	0,0	20	1	13	0,3	16
Borsod-Abaúj-Zemplén	7	4	1,1	5	11	2	1,7	1	5	3	0,8	6	6	4	0,9	4	8	3	1,3	4
Csongrád-Csanád	4	7	1,0	8	3	9	0,7	13	2	8	0,5	11	2	11	0,5	14	4	5	1,0	6
Fejér megye	4	7	1,0	10	3	9	0,7	15	4	4	1,0	2	3	7	0,7	10	0	19	0,0	19
Győr-Moson-Sopron	6	5	1,3	3	5	4	1,1	4	4	4	0,9	3	3	7	0,6	12	1	13	0,2	17
Hajdú-Bihar	4	7	0,8	13	4	5	0,8	12	2	8	0,4	15	6	4	1,1	2	3	7	0,6	10
Heves megye	1	18	0,3	20	1	19	0,3	19	0	18	0,0	18	1	14	0,3	17	4	5	1,4	3
Jász-Nagykun-Szolnok	6	5	1,6	2	2	13	0,5	17	2	8	0,5	10	3	7	0,8	7	3	7	0,8	7
Komárom-Esztergom	2	14	0,7	15	3	9	1,0	6	2	8	0,7	8	1	14	0,3	18	6	4	2,0	1
Nógrád	2	14	1,0	7	2	13	1,0	5	4	4	2,1	1	1	14	0,5	13	3	7	1,6	2
Pest	13	2	1,0	6	10	3	0,8	9	6	2	0,5	12	10	3	0,8	8	15	1	1,1	5
Somogy	3	11	1,0	9	4	5	1,3	2	0	18	0,0	18	2	11	0,7	11	1	13	0,3	15
Szabolcs-Szatmár-Bereg	3	11	0,5	17	3	9	0,5	18	2	8	0,4	16	5	6	0,9	5	3	7	0,6	12
Tolna	1	18	0,5	18	2	13	0,9	8	1	16	0,5	13	1	14	0,5	15	0	19	0,0	19
Vas	1	18	0,4	19	2	13	0,8	11	0	18	0,0	18	1	14	0,4	16	1	13	0,4	13
Veszprém	3	11	0,9	11	–	20	–	20	2	8	1	9	1	14	0	19	2	11	0,6	9
Zala megye	2	14	0,7	14	2	13	0,7	14	2	8	0,7	7	2	11	0,7	9	1	13	0,4	14
Régiók szerint																				
Dél-Alföld	15	2	1,2	1	11	3	0,9	5	5	6	0,4	7	14	2	1,1	1	6	5	0,5	5
Dél-Dunántúl	8	7	0,9	4	8	6	0,9	3	4	7	0,5	5	6	5	0,7	5	3	6	0,3	6
Észak-Alföld	13	3	0,9	5	9	4	0,6	6	6	4	0,4	6	14	2	1,0	2	9	3	0,6	4
Észak-Magyarország	10	4	0,9	6	14	2	1,2	1	9	2	0,8	1	8	4	0,7	4	15	2	1,3	1
Közép-Dunántúl	9	5	0,9	7	6	7	0,6	7	8	3	0,8	2	5	7	0,5	7	8	4	0,8	3
Közép-Magyarország	28	1	0,9	2	27	1	0,9	4	20	1	0,7	3	27	1	0,9	3	27	1	0,9	2
Nyugat-Dunántúl	9	5	0,9	3	9	4	0,9	2	6	4	0,6	4	6	5	0,6	6	3	6	0,3	7
Ország összesen⁵	92		0,9		84		0,9		60		0,6		81		0,8		71		0,7	

¹ A bűncselekmény elkövetésének helye szerint.² Az erős felindulásból elkövetett emberöléssel együtt, illetve a gondatlan emberölés és az emberölés kísérlete esetei nélkül.³ Az adott év január 1-jei lakónépesség adatai alapján számított adat.⁴ 100 ezer lakosra jutó gyakoriság szerint.⁵ A külföldön és az ismeretlen helyen elkövetett bűncselekmények nélkül.

A SZÁNDÉKOS TESTI SÉRTÉSEK SZÁMA ÉS 100 EZER LAKOSRA JUTÓ SZÁMA MEGYÉK ÉS RÉGIÓK SZERINT, 2016-2020

Területi egység ¹	Szándékos testi sértések ²																			
	2017				2018				2019				2020				2021			
	száma	sorrend	ráta ³	sorrend ⁴	száma	sorrend	ráta ³	sorrend ⁴	száma	sorrend	ráta ³	sorrend ⁴	száma	sorrend	ráta ³	sorrend ⁴	száma	sorrend	ráta ³	sorrend ⁴
Megyék szerint																				
Főváros	1098	1	62,6	4	1102	1	63,0	3	797	1	45,5	4	735	1	42,0	6	733	1	42,5	7
Baranya	146	10	39,9	12	109	12	30,0	15	139	7	38,5	7	147	10	40,9	7	103	11	28,9	11
Bács-Kiskun	253	7	49,8	7	156	7	30,9	13	135	8	26,8	14	163	8	32,5	13	137	8	27,4	14
Békés megye	112	17	32,7	16	96	16	28,4	16	71	18	21,2	18	89	17	26,9	16	91	14	27,9	13
Borsod-Abaúj-Zemplén	271	6	41,4	10	205	5	31,6	12	209	5	32,5	10	240	5	37,7	10	224	5	35,4	8
Csongrád-Csanád	142	11	35,4	14	142	8	35,5	10	100	13	25,1	16	81	18	20,3	19	80	17	20,2	18
Fejér megye	151	9	36,3	13	137	9	32,9	11	119	10	28,5	11	169	7	40,4	8	205	6	49,0	4
Győr-Moson-Sopron	282	5	61,7	5	189	6	41,0	6	200	6	42,8	5	177	6	37,4	12	146	7	30,5	10
Hajdú-Bihar	496	2	93,2	1	414	2	78,0	1	312	3	59,1	2	320	4	60,8	2	290	3	55,1	3
Heves megye	120	15	40,4	11	107	13	36,2	9	79	15	26,8	13	110	12	37,5	11	84	15	28,8	12
Jász-Nagykun-Szolnok	121	14	32,4	17	101	14	27,2	17	97	14	26,2	15	101	15	27,5	14	82	16	22,5	16
Komárom-Esztergom	156	8	52,5	6	131	10	44,0	5	115	11	38,4	8	153	9	50,8	4	132	9	44,0	6
Nógrád	132	12	68,5	3	99	15	51,8	4	109	12	57,6	3	102	14	54,2	3	120	10	64,0	2
Pest	395	4	31,7	18	324	4	25,7	18	244	4	19,1	19	327	3	25,2	17	225	4	17,2	20
Somogy	131	13	42,7	9	115	11	37,9	8	124	9	41,1	6	120	11	40,0	9	103	11	34,2	9
Szabolcs-Szatmár-Bereg	479	3	85,2	2	378	3	67,7	2	367	2	66,4	1	375	2	68,3	1	440	2	80,7	1
Tolna	97	18	43,7	8	84	17	38,3	7	78	16	35,9	9	109	13	50,6	5	94	13	44,1	5
Vas	62	20	24,5	20	48	20	18,9	20	70	19	27,6	12	59	19	23,2	18	59	19	23,3	15
Veszprém	119	16	34,7	15	83	18	24,3	19	74	17	21,7	17	92	16	27,0	15	73	18	21,4	17
Zala megye	72	19	26,4	19	83	18	30,7	14	51	20	19,0	20	48	20	18,0	20	47	20	17,7	19
Régiók szerint																				
Dél-Alföld	507	4	40,5	6	394	4	31,7	7	306	7	24,7	7	333	6	27,0	7	308	5	25,2	7
Dél-Dunántúl	374	7	41,8	5	308	7	34,7	4	341	4	38,8	2	376	5	43,0	2	300	6	34,4	4
Észak-Alföld	1096	2	74,7	1	893	2	61,2	1	776	2	53,5	1	796	2	55,2	1	812	2	56,6	1
Észak-Magyarország	523	3	45,7	3	411	3	36,2	3	397	3	35,2	3	452	3	40,4	3	428	3	38,5	3
Közép-Dunántúl	426	5	40,3	7	351	5	33,3	5	308	6	29,1	6	414	4	39,0	4	410	4	38,7	2
Közép-Magyarország	1493	1	49,8	2	1426	1	47,4	2	1041	1	34,3	4	1062	1	34,9	5	958	1	31,6	5
Nyugat-Dunántúl	416	6	42,3	4	320	6	32,5	6	321	5	32,4	5	284	7	28,6	6	252	7	25,3	6
Ország összesen⁵	4835		49,3		4103		42,0		3490		35,7		3721		38,1		3468		35,6	

¹ A bűncselekmény elkövetésének helye szerint.² Nem tartalmazza a könnyű testi sértés és a gondatlan testi sértés eseteit.³ Az adott év január 1-jei lakónépesség adatai alapján számított adat.⁴ 100 ezer lakosra jutó gyakoriság szerint.⁵ A külföldön és az ismeretlen helyen elkövetett bűncselekmények nélkül.

A GARÁZDASÁG BŰNCSELEKMÉNYEK SZÁMA ÉS 100 EZER LAKOSRA JUTÓ SZÁMA MEGYÉK ÉS RÉGIÓK SZERINT, 2016-2020

Területi egység ¹	Garázdaság																			
	2017				2018				2019				2020				2021			
	száma	sorrend	ráta ²	sorrend ³	száma	sorrend	ráta ²	sorrend ³	száma	sorrend	ráta ²	sorrend ³	száma	sorrend	ráta ²	sorrend ³	száma	sorrend	ráta ²	sorrend ³
Megyék szerint																				
Főváros	2 625	1	149,8	3	2786	1	159,2	2	2301	1	131,3	3	2106	1	120,3	3	2380	1	138,1	2
Baranya	461	7	126,1	6	355	8	97,6	8	389	5	107,8	5	399	5	111,1	4	455	5	127,5	3
Bács-Kiskun	433	8	85,2	13	391	6	77,3	14	371	6	73,6	12	393	6	78,3	12	307	6	61,4	12
Békés megye	281	15	82,1	15	288	12	85,2	11	233	15	69,7	13	287	11	86,8	11	288	9	88,2	8
Borsod-Abaúj-Zemplén	1 245	2	190,3	1	959	2	147,9	3	991	2	154,3	1	1112	2	174,6	1	996	2	157,4	1
Csongrád-Csanád	384	11	95,6	10	332	10	83,0	12	247	14	61,9	16	215	15	54,0	18	212	15	53,6	16
Fejér megye	234	17	56,2	19	179	17	43,0	20	145	18	34,7	20	134	20	32,0	20	179	17	42,8	19
Győr-Moson-Sopron	331	12	72,4	17	277	13	60,0	15	368	7	78,8	10	276	12	58,3	17	267	11	55,8	13
Hajdú-Bihar	483	6	90,7	11	433	5	81,6	13	356	9	67,4	14	349	8	66,3	14	290	8	55,1	15
Heves megye	413	9	139,1	5	270	14	91,3	9	259	13	87,9	9	304	9	103,6	6	244	13	83,6	9
Jász-Nagykun-Szolnok	526	5	140,8	4	381	7	102,6	6	365	8	98,6	7	350	7	95,4	7	298	7	81,9	10
Komárom-Esztergom	112	20	37,7	20	147	19	49,4	18	141	20	47,1	18	184	18	61,1	16	134	20	44,7	18
Nógrád	317	13	164,6	2	326	11	170,7	1	290	12	153,2	2	252	14	134,0	2	220	14	117,3	4
Pest	708	3	56,8	18	637	3	50,5	17	551	3	43,1	19	577	3	44,5	19	478	4	36,5	20
Somogy	252	16	82,2	14	140	20	46,1	19	200	17	66,4	15	189	17	63,0	15	167	18	55,5	14
Szabolcs-Szatmár-Bereg	618	4	110,0	9	485	4	86,9	10	421	4	76,1	11	493	4	89,8	9	515	3	94,4	7
Tolna	199	19	89,7	12	243	16	110,8	4	217	16	99,8	6	199	16	92,3	8	210	16	98,4	6
Vas	314	14	124,1	7	252	15	99,5	7	291	11	114,8	4	271	13	106,6	5	262	12	103,4	5
Veszprém	408	10	119,1	8	355	8	104,0	5	308	10	90,2	8	297	10	87,1	10	270	10	79,2	11
Zala megye	202	18	74,0	16	148	18	54,7	16	142	19	52,9	17	181	19	67,7	13	139	19	52,4	17
Régiók szerint																				
Dél-Alföld	1 098	4	87,7	5	1011	4	81,3	5	851	4	68,8	6	895	4	72,7	6	807	5	66,0	6
Dél-Dunántúl	912	5	102,0	4	738	5	83,2	4	806	5	91,6	3	787	5	90,0	2	832	4	95,5	2
Észak-Alföld	1 627	3	110,8	3	1299	3	89,0	3	1142	3	78,7	5	1192	3	82,6	4	1103	3	76,9	4
Észak-Magyarország	1 975	2	172,7	1	1555	2	137,0	1	1540	2	136,7	1	1668	2	149,1	1	1460	2	131,3	1
Közép-Dunántúl	754	7	71,4	7	681	6	64,5	7	594	7	56,1	7	615	7	58,0	7	583	7	55,0	7
Közép-Magyarország	3 333	1	111,1	2	3423	1	113,7	2	2852	1	94,1	2	2683	1	88,0	3	2858	1	94,2	3
Nyugat-Dunántúl	847	6	86,1	6	677	7	68,7	6	801	6	81,0	4	728	6	73,2	5	668	6	67,0	5
Ország összesen⁴	10 546		107,6		9384		96,0		8587		87,9		8570		87,7		8311		85,4	

¹ A bűncselekmény elkövetésének helye szerint.² Az adott év január 1-jei lakónépesség adatai alapján számított adat.³ 100 ezer lakosra jutó gyakoriság szerint.⁴ A külföldön és az ismeretlen helyen elkövetett bűncselekmények nélkül.

A LOPÁSOK SZÁMA ÉS 100 EZER LAKOSRA JUTÓ SZÁMA MEGYÉK ÉS RÉGIÓK SZERINT, 2017–2021

Területi egység ¹	Lopások																			
	2017				2018				2019				2020				2021			
	száma	sorrend	ráta ²	sorrend ³	száma	sorrend	ráta ²	sorrend ³	száma	sorrend	ráta ²	sorrend ³	száma	sorrend	ráta ²	sorrend ³	száma	sorrend	ráta ²	sorrend ³
Megyék szerint																				
Főváros	25 563	1	1 458,5	1	18 758	1	1 072,0	1	17 148	1	978,6	1	13 193	1	753,8	1	11 200	1	649,7	1
Baranya	2 150	13	587,9	11	2 087	10	573,8	8	1 904	9	527,9	8	1 822	10	507,4	8	962	15	269,6	17
Bács-Kiskun	4 127	4	812,4	6	3 274	4	647,5	6	3 138	4	622,8	4	2 857	4	568,9	4	2 659	4	531,8	4
Békés megye	1 924	14	561,9	14	1 444	14	427,2	14	1 076	15	321,9	17	1 072	15	324,3	17	993	12	304,1	14
Borsod-Abaúj-Zemplén	5 942	3	908,0	3	5 082	3	784,0	3	3 883	3	604,4	5	4 216	3	661,8	2	3 489	3	551,4	3
Csongrád-Csanád	2 737	8	681,7	7	2 059	11	514,4	12	1 297	13	325,1	16	1 152	13	289,2	18	1 156	11	292,2	15
Fejér megye	2 586	11	621,3	10	1 690	13	405,6	15	1 572	10	376,3	13	1 845	9	440,8	11	1 520	9	363,0	10
Győr-Moson-Sopron	2 468	12	539,6	16	3 078	5	666,9	5	2 629	5	562,8	7	2 304	6	487,0	10	1 956	6	409,0	6
Hajdú-Bihar	2 687	10	504,7	18	1 962	12	369,9	18	1 512	12	286,4	20	1 238	12	235,0	20	1 339	10	254,5	20
Heves megye	3 000	7	1 010,3	2	2 932	7	991,2	2	2 253	8	764,7	2	1 911	7	651,3	3	1 626	8	556,9	2
Jász-Nagykun-Szolnok	3 087	6	826,2	5	2 373	8	639,2	7	2 396	7	647,6	3	1 909	8	520,3	7	1 718	7	472,4	5
Komárom-Esztergom	1 230	19	413,6	20	1 170	15	393,3	16	958	19	320,2	18	999	16	331,9	16	964	14	321,6	11
Nógrád	1 127	20	585,2	12	1 041	18	545,2	9	1 124	14	593,8	6	990	17	526,3	6	747	18	398,2	8
Pest	7 284	2	583,9	13	5 963	2	472,6	13	6 029	2	471,4	11	5 121	2	394,8	13	4 150	2	316,8	13
Somogy	2 692	9	877,7	4	2 174	9	715,6	4	1 541	11	511,2	9	1 628	11	542,8	5	966	13	321,0	12
Szabolcs-Szatmár-Bereg	3 823	5	680,2	8	2 951	6	528,5	10	2 468	6	446,3	12	2 353	5	428,6	12	2 199	5	403,2	7
Tolna	1 417	17	638,9	9	1 154	16	526,2	11	1 031	16	474,1	10	1 083	14	502,5	9	806	17	377,8	9
Vas	1 370	18	541,3	15	926	20	365,6	19	877	20	345,9	15	975	18	383,7	14	687	20	271,0	16
Veszprém	1 504	15	439,1	19	1 046	17	306,4	20	984	17	288,3	19	919	19	269,4	19	882	16	258,6	19
Zala megye	1 426	16	522,7	17	1 041	18	384,7	17	963	18	358,5	14	894	20	334,5	15	713	19	269,0	18
Régiók szerint																				
Dél-Alföld	8 788	4	702,0	3	6 777	4	544,8	4	5 511	4	445,5	5	5 081	4	412,7	5	4 808	4	393,4	3
Dél-Dunántúl	6 259	5	699,9	4	5 415	5	610,6	3	4 476	5	508,9	3	4 533	5	518,3	3	2 734	7	313,9	7
Észak-Alföld	9 597	3	653,7	5	7 286	3	499,0	6	6 376	3	439,4	6	5 500	3	381,2	6	5 256	3	366,2	4
Észak-Magyarország	10 069	2	880,2	2	9 055	2	797,8	2	7 260	2	644,6	2	7 117	2	636,3	1	5 862	2	527,0	1
Közép-Dunántúl	5 320	6	503,7	7	3 906	7	370,0	7	3 514	7	332,1	7	3 763	7	354,7	7	3 366	5	317,7	6
Közép-Magyarország	32 847	1	1 094,9	1	24 721	1	820,9	1	23 177	1	764,6	1	18 314	1	601,0	2	15 350	1	506,0	2
Nyugat-Dunántúl	5 264	7	535,4	6	5 045	6	511,9	5	4 469	6	451,7	4	4 173	6	419,6	4	3 356	6	336,7	5
Ország összesen⁴	78 144		797,6		62 205		636,1		55 059		563,4		48 627		497,7		40 732		419,0	

¹ A bűncselekmény elkövetésének helye szerint.² Az adott év január 1-jei lakónépesség adatai alapján számított adat.³ 100 ezer lakosra jutó gyakoriság szerint.⁴ A külföldön és az ismeretlen helyen elkövetett bűncselekmények nélkül.

A SZEMÉLYGÉPKOCSI LOPÁSOK SZÁMA ÉS 100 EZER LAKOSRA JUTÓ SZÁMA MEGYÉK ÉS RÉGIÓK SZERINT, 2017–2021

Területi egység ¹	Személygépkocsi ² lopások																			
	2017				2018				2019				2020				2021			
	száma	sorrend	ráta ³	sorrend ⁴	száma	sorrend	ráta ³	sorrend ⁴	száma	sorrend	ráta ³	sorrend ⁴	száma	sorrend	ráta ³	sorrend ⁴	száma	sorrend	ráta ³	sorrend ⁴
Megyék szerint																				
Főváros	1002	1	57,2	1	491	1	28,1	1	347	1	19,8	1	141	1	8,1	1	101	1	5,9	1
Baranya	17	9	4,6	9	4	17	1,1	18	8	10	2,2	8	8	7	2,2	7	7	10	2,0	12
Bács-Kiskun	25	5	4,9	7	18	6	3,6	8	35	3	6,9	2	17	3	3,4	3	22	3	4,4	3
Békés megye	3	17	0,9	18	2	19	0,6	20	4	14	1,2	14	0	18	0,0	18	6	11	1,8	14
Borsod-Abaúj-Zemplén	14	10	2,1	15	20	5	3,1	10	11	7	1,7	10	14	5	2,2	8	5	12	0,8	18
Csongrád-Csanád	10	13	2,5	13	10	10	2,5	12	4	14	1,0	17	3	15	0,8	17	4	15	1,0	15
Fejér megye	27	4	6,5	5	22	4	5,3	4	9	8	2,2	9	9	6	2,2	10	16	4	3,8	5
Győr-Moson-Sopron	23	6	5,0	6	17	7	3,7	7	20	4	4,3	6	16	4	3,4	4	10	8	2,1	10
Hajdú-Bihar	4	16	0,8	19	13	8	2,5	13	8	10	1,5	12	6	12	1,1	15	2	19	0,4	19
Heves megye	28	3	9,4	3	26	3	8,8	2	13	6	4,4	5	6	12	2,0	11	9	9	3,1	7
Jász-Nagykun-Szolnok	12	11	3,2	12	7	15	1,9	14	15	5	4,1	7	8	7	2,2	9	13	5	3,6	6
Komárom-Esztergom	10	13	3,4	11	10	10	3,4	9	4	14	1,3	13	4	14	1,3	13	13	5	4,3	4
Nógrád	3,0	17	1,6	16	2	19	1,0	19	9	8	4,8	4	3	15	1,6	12	5	12	2,7	8
Pest	120	2	9,6	2	78	2	6,2	3	83	2	6,5	3	55	2	4,2	2	71	2	5,4	2
Somogy	20	7	6,5	4	8	14	2,6	11	5	13	1,7	11	7	10	2,3	6	3	17	1,0	16
Szabolcs-Szatmár-Bereg	20	7	3,6	10	10	10	1,8	15	6	12	1,1	16	7	10	1,3	14	12	7	2,2	9
Tolna	3	17	1,4	17	9	13	4,1	6	1	19	0,5	19	2	17	0,9	16	4	15	1,9	13
Vas	12	11	4,7	8	3	18	1,2	17	3	17	1,2	15	8	7	3,1	5	5	12	2,0	11
Veszprém	8	15	2,3	14	6	16	1,8	16	2	18	0,6	18	0	18	0,0	18	3	17	0,9	17
Zala megye	–	20	–	20	12	9	4,4	5	1	19	0,4	20	0	18	0,0	18	1	20	0,4	20
Régiók szerint																				
Dél-Alföld	38	5	3,0	6	30	5	2,4	5	43	2	3,5	2	20	5	1,6	5	32	2	2,6	3
Dél-Dunántúl	40	4	4,5	2	21	7	2,4	6	14	7	1,6	6	17	6	1,9	4	14	7	1,6	6
Észak-Alföld	36	6	2,5	7	30	5	2,1	7	29	4	2,0	5	21	4	1,5	6	27	4	1,9	4
Észak-Magyarország	45	2	3,9	4	48	2	4,2	2	33	3	2,9	3	23	3	2,1	3	19	5	1,7	5
Közép-Dunántúl	45	2	4,3	3	38	3	3,6	3	15	6	1,4	7	13	7	1,2	7	32	2	3,0	2
Közép-Magyarország	1122	1	37,4	1	569	1	18,9	1	430	1	14,2	1	196	1	6,4	1	172	1	5,7	1
Nyugat-Dunántúl	35	7	3,6	5	32	4	3,2	4	24	5	2,4	4	24	2	2,4	2	16	6	1,6	7
Ország összesen⁵	1361		13,9		768		7,9		595		6,1		322		3,3		312		3,2	

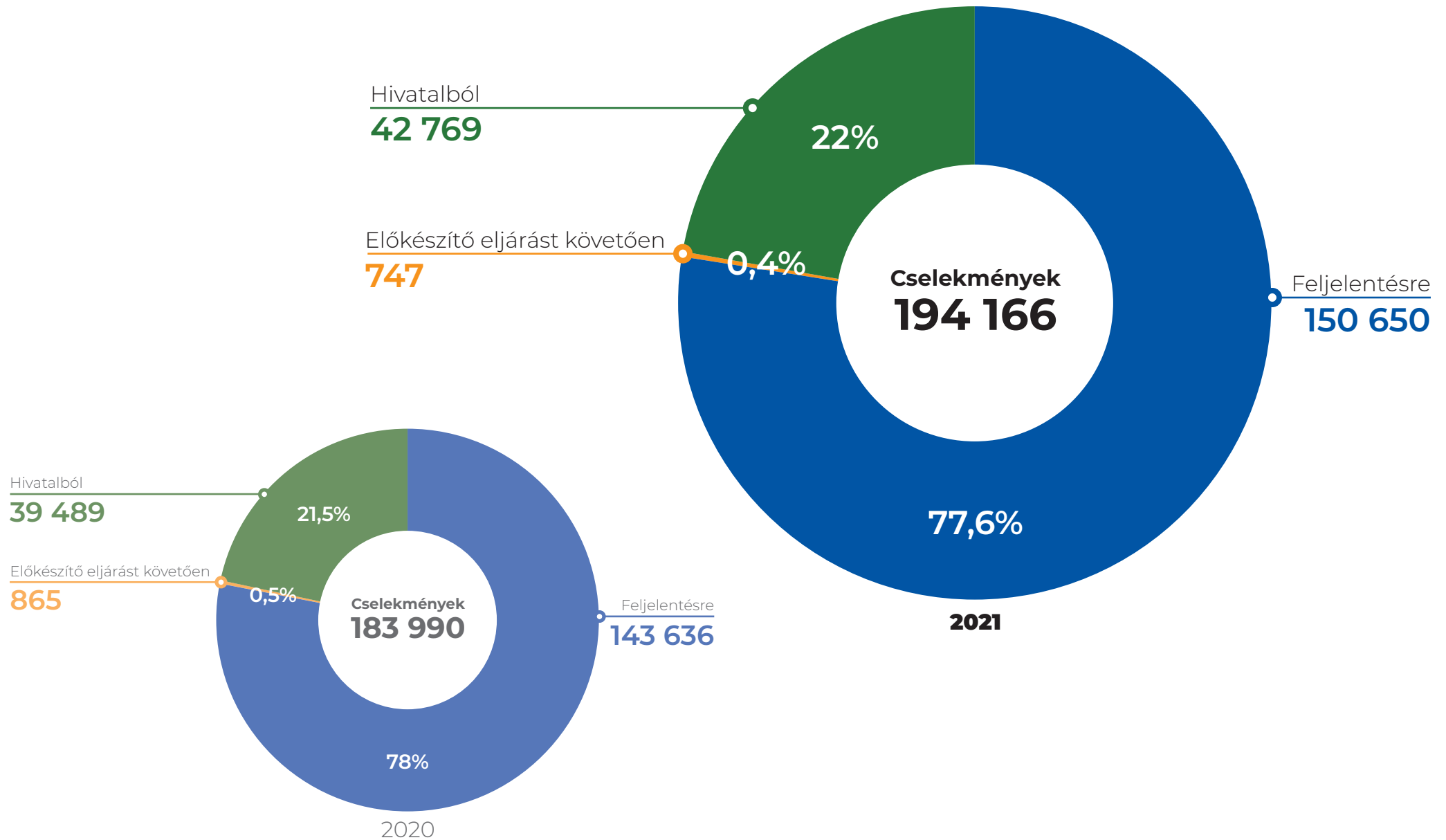
¹ A bűncselekmény elkövetésének helye szerint.² Kizárólag a közúti személygépkocsik, mikrobuszok.³ Az adott év január 1-jei lakónépesség adatai alapján számított adat.⁴ 100 ezer lakosra jutó gyakoriság szerint.⁵ A külföldön és az ismeretlen helyen elkövetett bűncselekmények nélkül.

A RABLÁSOK SZÁMA ÉS 100 EZER LAKOSRA JUTÓ SZÁMA MEGYÉK ÉS RÉGIÓK SZERINT, 2017–2021

Területi egység ¹	Rablások																			
	2017				2018				2019				2020				2021			
	száma	sorrend	ráta ²	sorrend ³	száma	sorrend	ráta ²	sorrend ³	száma	sorrend	ráta ²	sorrend ³	száma	sorrend	ráta ²	sorrend ³	száma	sorrend	ráta ²	sorrend ³
Megyék szerint																				
Főváros	270	1	15,4	1	46	4	2,6	17	219	1	12,5	2	202	1	11,5	1	186	1	10,8	1
Baranya	29	11	7,9	8	21	10	5,8	7	20	7	5,5	7	19	9	5,3	8	12	12	3,4	12
Bács-Kiskun	38	5	7,5	10	16	11	3,2	15	44	4	8,7	3	43	4	8,6	5	40	4	8,0	4
Békés megye	16	14	4,7	16	56	3	16,6	2	12	15	3,6	14	7	17	2,1	19	12	12	3,7	11
Borsod-Abaúj-Zemplén	85	3	13,0	2	243	1	37,5	1	83	2	12,9	1	57	3	8,9	4	55	2	8,7	2
Csongrád-Csanád	32	9	8,0	7	10	18	2,5	18	12	15	3,0	17	17	10	4,3	11	11	15	2,8	16
Fejér megye	27	12	6,5	12	11	15	2,6	16	16	10	3,8	13	15	12	3,6	13	16	8	3,8	10
Győr-Moson-Sopron	35	7	7,7	9	26	8	5,6	8	24	5	5,1	9	13	13	2,7	17	16	8	3,3	13
Hajdú-Bihar	31	10	5,8	13	34	6	6,4	6	18	9	3,4	15	28	7	5,3	7	14	11	2,7	17
Heves megye	34	8	11,5	3	34	6	11,5	4	20	7	6,8	5	32	5	10,9	2	20	7	6,9	6
Jász-Nagykun-Szolnok	38	5	10,2	4	43	5	11,6	3	24	5	6,5	6	13	13	3,5	14	27	5	7,4	5
Komárom-Esztergom	16	14	5,4	14	16	11	5,4	10	16	10	5,3	8	10	15	3,3	15	12	12	4,0	9
Nógrád	9	18	4,7	15	16	11	8,4	5	15	12	7,9	4	16	11	8,5	6	16	8	8,5	3
Pest	89	2	7,1	11	70	2	5,5	9	50	3	3,9	12	63	2	4,9	9	41	3	3,1	15
Somogy	12	17	3,9	18	16	11	5,3	11	15	12	5,0	10	29	6	9,7	3	10	17	3,3	14
Szabolcs-Szatmár-Bereg	45	4	8,0	6	26	8	4,7	12	15	12	2,7	18	23	8	4,2	12	23	6	4,2	8
Tolna	20	13	9,0	5	3	19	1,4	19	9	18	4,1	11	10	15	4,6	10	11	15	5,2	7
Vas	5	20	2,0	20	–	20	–	20	5	20	2,0	20	7	17	2,8	16	4	20	1,6	20
Veszprém	14	16	4,1	17	11	15	3,2	14	11	17	3,2	16	5	20	1,5	20	9	18	2,6	19
Zala megye	8	19	2,9	19	11	15	4,1	13	7	19	2,6	19	6	19	2,2	18	7	19	2,6	18
Régiók szerint																				
Dél-Alföld	86	4	6,9	4	72	4	5,8	4	68	3	5,5	3	67	3	5,4	4	63	4	5,2	3
Dél-Dunántúl	61	5	6,8	5	40	5	4,5	5	44	5	5,0	4	58	5	6,6	3	33	6	3,8	5
Észak-Alföld	114	3	7,8	3	103	3	7,1	3	57	4	3,9	6	64	4	4,4	5	64	3	4,5	4
Észak-Magyarország	128	2	11,2	2	106	2	9,3	2	118	2	10,5	1	105	2	9,4	1	91	2	8,2	1
Közép-Dunántúl	57	6	5,4	6	38	6	3,6	7	43	6	4,1	5	30	6	2,8	6	37	5	3,5	6
Közép-Magyarország	359	1	12,0	1	313	1	10,4	1	269	1	8,9	2	265	1	8,7	2	227	1	7,5	2
Nyugat-Dunántúl	48	7	4,9	7	37	7	3,8	6	36	7	3,6	7	26	7	2,6	7	27	7	2,7	7
Ország összesen⁴	853		8,7		709		7,3		637		6,5		616		6,3		542		5,6	

¹ A bűncselekmény elkövetésének helye szerint.² Az adott év január 1-jei lakónépesség adatai alapján számított adat.³ 100 ezer lakosra jutó gyakoriság szerint.⁴ A külföldön és az ismeretlen helyen elkövetett bűncselekmények nélkül.

A KEZDEMÉNYEZETT BÜNTETŐELJÁRÁSOK CSELEKMÉNYEINEK MEGOSZLÁSA A TUDOMÁSSZERZÉS MÓDJA SZERINT, 2021



Módszertan

Regisztrált a bűncselekmény, ha

a bűncselekménynek nem volt megállapítható az elkövetője, és az a korábbi büntetőeljárási döntés szerint korábban nem került regisztrálásra, de a büntetőeljárási döntés szerint regisztrált;

a bűncselekménynek legalább egy elkövetője van, akik közül egyik elkövető részéről sem minősül a cselekmény a korábbi büntetőeljárási döntés szerint regisztráltnak, de legalább az egyik elkövetőre rögzített büntetőeljárási döntés szerint regisztrált.

Minden más esetben nem regisztrált.

Azon büntetőeljárási döntések felsorolását, amelyek megállapítása esetén a cselekmény regisztrált bűncselekményként kerülhet elszámolásra, az Eljárási döntések táblázat tartalmazza.

Regisztrált elkövető az a természetes személy, akinek legalább egy elkövetett cselekménye bármikor regisztrálásra került, és egy eljárásban egy elkövető az általa elkövetett bűncselekmények számától függetlenül csak egyszer kerül elszámolásra, az Eljárási döntések táblázat megfelelő oszlopa alapján.

Bűncselekmény elkövetője: A regisztrált bűncselekmény elkövetőjeként rögzített, a rögzítése időpontjára, az adott ügyben regisztrált bűncselekmények számával egyezően (akár többször) elszámolt személy.

Döntés jogcíme	Regisztrált bűncselekmény	Regisztrált elkövető
A büntetőeljárásról szóló 2017. évi XC. törvény (Be.) szerint		
Feljelentés elutasítása		
Nem bűncselekmény [Be. 381. § (1) a)]	nem	nem
Bűncselekmény gyanúja hiányzik [Be. 381. § (1) b)]	nem	nem
Gyermekkor [Be. 381. § (1) c)] figyelemmel a Btk. 15. § a)-ra	igen	igen
Kóros elmeállapot [Be. 381. § (1) c)] figyelemmel a Btk. 15. § b)-re	igen	igen
Kényszer, fenyegetés [Be. 381. § (1) c)] figyelemmel a Btk. 15. § c)-re	igen	igen* (nem)
Tévedés [Be. 381. § (1) c)] figyelemmel a Btk. 15. § d)-re	igen	igen* (nem)
Jogos védelem: Megelőző jogos védelem [Be. 381. § (1) c)] figyelemmel a Btk. 15. § e)-re és a Btk. 21. §-ra	igen	igen* (nem)
Jogos védelem: Jogtalan támadás elhárításához [Be. 381. § (1) c)] figyelemmel a Btk. 15. § e)-re és a Btk. 22. § (1)-(2)-re	igen	igen* (nem)
Jogos védelem: Ijedtségéből vagy menthető felindulásból elkövetve [Be. 381. § (1) c)] figyelemmel a Btk. 15. § e)-re és a Btk. 22. § (3)-ra	igen	igen* (nem)
Végszükség [Be. 381. § (1) c)] figyelemmel a Btk. 15. § f)-re	igen	igen* (nem)
Jogszabály engedélye [Be. 381. § (1) c)] figyelemmel a Btk. 15. § g)-re	igen	nem
Büntethetőséget/büntetendőséget kizáró vagy korlátozó, törvényben meghatározott egyéb ok [Be. 381. § (1) c)] figyelemmel a Btk. 15. § h)-ra	igen	igen* (nem)
Fedett nyomozó [Be. 381. § (1) c)] figyelemmel a Be. 224. § (1)-re	igen	nem

* ismert személy esetén

Döntés jogcíme	Regisztrált bűncselekmény	Regisztrált elkövető
Elkövető halála [Be. 381. § (1) d) I. ford.]	igen	igen
Elévülés [Be. 381. § (1) d) II. ford.]	igen	igen* (nem)
Kegyelem [Be. 381. § (1) d) III. ford.]	igen	igen
Közkegyelem [Be. 381. § (1) d) III. ford.]	igen	igen* (nem)
A feljelentett cselekményt már jogerősen elbírálták [Be. 381. § (1) e)]	nem	nem
Magánindítvány hiánya [Be. 381. § (1) f) I. ford.] (nem vagyon elleni bűncselekmények)	igen	nem
Magánindítvány hiánya [Be. 381. § (1) f) I. ford.] (vagyon elleni bűncselekmények)	igen	igen* (nem)
Feljelentés hiánya: hamis vád esetén [Be. 381. § (1) f) II. ford.] figyelemmel a Btk. 270. § (1)-re	igen	igen* (nem)
Feljelentés hiánya: hamis tanúzás esetén [Be. 381. § (1) f) II. ford.] figyelemmel a Btk. 274. §-ra	igen	igen* (nem)
Feljelentés hiánya: minősített adattal visszaélés esetén [Be. 381. § (1) f) II. ford.] figyelemmel a Btk. 266. § (2)-re	igen	igen* (nem)
A legfőbb ügyésznek a Be. 4. § (9) bekezdésében meghatározott rendelkezése hiányzik [Be. 381. § (1) f) III. fordulat]	nem	nem
A legfőbb ügyésznek a Btk. 3. § (3) bekezdésében meghatározott rendelkezése hiányzik [Be. 381. § (1) f) IV. fordulat]	nem	nem
A feljelentett cselekmény nem közvádra üldözendő bűncselekmény [Be. 381. § (1) g)]	nem	nem
Az ügy nem tartozik magyar büntető joghatóság alá [Be. 381. § (1) h)]	nem	nem
Együttműködő gyanúsított [Be. 382. § (1)]	igen	igen
Fegyelmi eljárásra utalás [Be. 710. § (1)]	igen	igen
A terhelt azonos cselekményét az EU tagállamában jogerősen elbírálták, vagy egy tagállamban a cselekmény érdeméről olyan határozatot hoztak, amely azonos cselekmény vonatkozásában – a határozatot hozó tagállam joga alapján – akadályát képezi újabb büntetőeljárás megindításának, vagy annak, hogy a büntetőeljárást hivatalból vagy rendes jogorvoslat alapján tovább folytassák. [Be. 4. § (7)]	nem	nem
Feljelentés elutasítása törvényben meghatározott egyéb okból	igen	igen* (nem)
Eljárás megszüntetés		
Nem bűncselekmény [Be. 398. § (1) a)]	nem	nem
A bűncselekményt nem a gyanúsított követte el [Be. 398. § (1) b)]	igen	nem
Nem állapítható meg a bűncselekmény elkövetése [Be. 398. § (1) c)]	nem	nem
Gyermekek [Be. 398. § (1) d)] figyelemmel a Btk. 15.§ a)-ra	igen	igen
Kóros elmeállapot [Be. 398. § (1) d)] figyelemmel a Btk. 15.§ b)-re	igen	igen
Kényszer, fenyegetés [Be. 398. § (1) d)] figyelemmel a Btk. 15.§ c)-re	igen	igen
Tévedés [Be. 398. § (1) d)] figyelemmel a Btk. 15.§ d)-re	igen	igen
Jogos védelem: Megelőző jogos védelem [Be. 398. § (1) d)] figyelemmel a Btk. 15.§ e)-ra és a Btk. 21. §-re	igen	igen

* ismert személy esetén

Döntés jogcíme	Regisztrált bűncselekmény	Regisztrált elkövető
Jogos védelem: Jogtalan támadás elhárításához [Be. 398. § (1) d)] figyelemmel a Btk. 15.§ e)-ra és a Btk. 22. § (1)-(2)-re	igen	igen
Jogos védelem: Ijedtségből vagy menthető felindulásból elkövetve [Be. 398. § (1) d)] figyelemmel a Btk. 15.§ e)-ra és a Btk. 22. § (3)]-ra	igen	igen
Végzésükség [Be. 398. § (1) d)] figyelemmel a Btk. 15. § f)-re	igen	igen
Jogszabály engedélye [Be. 398. § (1) d)] figyelemmel a Btk. 15. § g)-re	igen	igen
Büntethetőséget/büntetendőséget kizáró vagy korlátozó, törvényben meghatározott egyéb ok [Be. 398. § (1) d)] figyelemmel a Btk. 15. § h)-ra	igen	igen
Fedett nyomozó [Be. 398. § (1) d)] figyelemmel a Be. 224. § (1)-re	igen	nem
Elkövető halála [Be. 398. § (1) e) I. ford.]	igen	igen
Elévülés [Be. 398. § (1) e) II. ford.]	igen	igen* (nem)
Az elkövető ismeretlen volta miatt felfüggesztett nyomozás/eljárás elévülése	nem	nem
Kegyelem [Be. 398. § (1) e) III. ford.]	igen	igen
Közkegyelem [Be. 398. § (1) e) III. ford.]	igen	igen* (nem)
A bűncselekményt már jogerősen elbírálták [Be. 398. § (1) f)]	nem	nem
Feljelentés hiánya: hamis vád esetén [Be. 398. § (1) g) I. ford.] figyelemmel a Btk. 270. § (1)-re	igen	igen* (nem)
Feljelentés hiánya: hamis tanúzás esetén [Be. 398. § (1) g) I. ford.] figyelemmel a Btk. 274. §-ra	igen	igen
Feljelentés hiánya: minősített adattal visszaélés esetén [Be. 398. § (1) g) I. ford.] figyelemmel a Btk. 266. § (2)-re	igen	igen* (nem)
A legfőbb ügyésznek a Be. 4. § (9) bekezdésében meghatározott rendelkezése hiányzik [Be. 398. § (1) g) II. fordulat]	nem	nem
A legfőbb ügyésznek a Btk. 3. § (3) bekezdésében meghatározott rendelkezése hiányzik [Be. 398. § (1) g) III. fordulat]	nem	nem
Magánindítvány hiánya [Be. 398. § (1) h)] (nem vagyon elleni bűncselekmények)	igen	igen* (nem)
Magánindítvány hiánya [Be. 398. § (1) h)] (vagyon elleni bűncselekmények)	igen	igen
A cselekmény nem közvádra üldözendő bűncselekmény [Be. 398. § (1) i)]	nem	nem
A cselekmény elbírálására a magyar hatóságnak nincs joghatósága [Be. 398. § (1) j)]	nem	nem
Nem állapítható meg az, hogy a bűncselekményt a gyanúsított követte el [Be. 398. § (2) a)]	igen	nem
Büntetőeljárás átadása [Be. 398. § (2) b) I. ford.]	igen	igen* (nem)
A büntetőeljárást az Európai Unió másik tagállama folytatja le [Be. 398. § (2) b) II. ford.]	igen	igen* (nem)
Tevékeny megbánás [Be. 398. § (2) c) I. ford.] figyelemmel a Btk. 25. § d)-re	nem	nem
Feltételes ügyészi felfüggesztés keretében előírt magatartás tanúsítása folytán a büntethetőség megszűnt [Be. 398. § (2) c) II. ford.]	nem	nem
Feltételes ügyészi felfüggesztés tartamának eredményes eltelte folytán a büntethetőség megszűnt [Be. 398. § (2) c) III. ford.]	nem	nem
Törvényben meghatározott büntethetőséget megszüntető egyéb okból [Be. 398. § (2) c) IV. ford.]	nem	nem
Megrovás [Be. 398. § (2) d)]	igen	igen

* ismert személy esetén

Döntés jogcíme	Regisztrált bűncselekmény	Regisztrált elkövető
A jelentősebb tárgyi súlyú bűncselekmény mellett az elkövető felelősségre vonása szempontjából nincs jelentősége a bűncselekménynek [Be. 398. § (2) e)]	igen	igen
Együttműködő gyanúsított [Be. 399. § (1)]	igen	igen
Fegyelmi eljárásra utalás [Be. 710. § (1)]	igen	igen
Mentelmi jogon alapuló mentesség (Be. 719. §)	igen	igen
Nemzetközi jogon alapuló mentesség (Be. 720. §)	igen	igen
A terhelt azonos cselekményét az EU tagállamában jogerősen elbírálták, vagy egy tagállamban a cselekmény érdeméről olyan határozatot hoztak, amely azonos cselekmény vonatkozásában – a határozatot hozó tagállam joga alapján – akadályát képezi újabb büntetőeljárás megindításának, vagy annak, hogy a büntetőeljárást hivatalból vagy rendes jogorvoslat alapján tovább folytassák. [Be. 4. § (7)]	nem	nem
Eljárás megszüntetése egyéb okból	igen	igen* (nem)
Vádemelés		
Vádemelés a a vádiratnak a bírósághoz való benyújtásával (általános szabályok szerinti vádemelés) [(Be. 421. § (1)]	igen	igen
Vádemelés egyezség esetén (Be. 424. §, XCIX. Fejezet)	igen	igen
Bíróság elé állítás tettenérés esetén (Be. 723. §) [hatályos: 2020. 12. 31-ig]	igen	igen
Bíróság elé állítás beismerés esetén (Be. 724. §) [hatályos: 2020. 12. 31-ig]	igen	igen
Vádemelés büntetővégzés meghozatalára tett indítvány (Be. C. Fejezet)	igen	igen
Vádemelés távollévő terhelt ellen (Be. CI. Fejezet)	igen	igen
Vádemelés külföldön tartózkodó terhelt távollétében (Be. CII. Fejezet)	igen	igen
Bíróság elé állítás határozattal kapcsolatos bűncselekmény esetén (Be. 835. §)	igen	igen
Büntetővégzés meghozatalára tett indítvány határozattal kapcsolatos bűncselekmény esetén (Be. 836. §)	igen	igen
Bíróság elé állítás (Be. 723. §)	igen	igen
Eljárás felfüggesztése		
Az elkövető kiléte a nyomozásban nem volt megállapítható [Be. 394. § (1) a)]	igen	nem
Az elkövető tartós, súlyos betegsége vagy a bűncselekmény elkövetése után bekövetkezett elmebetegsége miatt az eljárásban nem vehet részt [Be. 394. § (1) b)]	igen	nem
Közvetítői eljárás lefolytatása céljából [Be. 394. § (2)]	igen	igen
Az elkövető ismeretlen helyen vagy külföldön tartózkodik [Be. 394. § (3) a)]	igen	nem
Jogsegély iránti megkeresés más állam hatósága általi teljesítése szükséges [Be. 394. § (3) b)]	nem	nem
Az eljárás lefolytatásához előzetes kérdésben hozott döntést kell beszerezni [Be. 394. § (3) c)]	nem	nem
A gyanúsítottal szemben a gyanúsítás tárgyát képező cselekmény miatt bíróság előtt büntetőeljárás van folyamatban [Be. 394. § (3) d)]	nem	nem
A felfüggesztés közvetítői eljárásban létrejött megállapodás teljesítése érdekében szükséges [Be. 394. § (4) a)]	nem	nem
Feltételes ügyészi felfüggesztés [Be. 394. § (4) b)]	igen	igen

* ismert személy esetén

Döntés jogcíme	Regisztrált bűncselekmény	Regisztrált elkövető
Az Európai Unió tagállamaival folytatott bünygyi együttműködésről szóló törvényben meghatározott konzultációs eljárás kezdődik [Be. 394. § (4) c)]	nem	nem
Nemzetközi elfogatóparancs, illetve európai elfogatóparancs alapján más állam hatósága az elkövető átadását vagy kiadatását elhalasztotta [Be. 394. § (4) d)]	igen	nem
Nemzetközi büntetőbíróóság a joghatósága alá tartozó ügyben a magyar hatóságot a büntetőeljárás átadása érdekében megkeresi [Be. 394. § (4) e)]	nem	nem
A külföldi ítélet elismerését vagy a tagállami megfeleltetését kezdeményezte, és további, Magyarországon elvégzendő eljárási cselekmény már nincs, valamint az eljárás a külföldi ítélet elismerése vagy a tagállami ítélet megfeleltetése nélkül nem folytatható [Be. 394. § (4) f)]	nem	nem
Eljárás felfüggesztése különleges jogrend okán	nem	nem
A felfüggesztés a létrejött egyezségben a terhelt által vállalt kötelezettség teljesítése érdekében szükséges [Be. 394. § (4) g)]	nem	nem
Eljárás alá vont jogi személlyel szemben alkalmazott eljárási döntés		
Eljárás megszüntetése (2001. évi CIV. törvény)	nem	nem
Jogi személlyel szembeni intézkedés alkalmazására indítvány (2001. évi CIV. törvény)	nem	nem
A büntetőeljárásról szóló 1998. évi XIX. törvény (régi Be.) szerint		
Feljelentés elutasítása		
Nem bűncselekmény	nem	nem
Nem bűncselekmény, hanem szabálysértés	nem	nem
Bűncselekmény gyanúja hiányzik	nem	nem
Büntethetőséget kizáró ok: Gyermekek	igen	igen
Büntethetőséget kizáró ok: Kóros elmeállapot	igen	igen
Büntethetőséget kizáró ok: Kényszer, fenyegetés	igen	igen* (nem)
Büntethetőséget kizáró ok: Tévedés	igen	igen* (nem)
Büntethetőséget kizáró ok: Megelőző jogos védelem	igen	igen* (nem)
Büntethetőséget kizáró ok: Jogos védelem jogtalan támadás elhárításához	igen	igen* (nem)
Büntethetőséget kizáró ok: Jogos védelem ijedtségből vagy menthető felindulásból elkövetve	igen	igen* (nem)
Büntethetőséget kizáró ok: Végzettség	igen	igen* (nem)
Büntethetőséget kizáró ok: Jogszabályi engedély (jogszabályból fakadó)	igen	nem
Büntethetőséget kizáró ok: Jogszabályi engedély (jogszabályi feltételből eredő eseti engedély)	igen	nem
Büntethetőséget kizáró ok: Egyéb	igen	igen* (nem)
Büntethetőséget megszüntető ok: Elkövető halála	igen	igen
Büntethetőséget megszüntető ok: Elévülés	igen	igen* (nem)
Büntethetőséget megszüntető ok: Kegyelem	igen	igen

* ismert személy esetén

Döntés jogcíme	Regisztrált bűncselekmény	Regisztrált elkövető
Büntethetőséget megszüntető ok: Kegyelem (Közkegyelem)	igen	igen* (nem)
Büntethetőséget megszüntető ok: A bűncselekményt már jogerősen elbírálták	nem	nem
Büntethetőséget megszüntető ok: Magánindítvány hiánya (nem vagyon elleni bűncselekmények)	igen	nem
Büntethetőséget megszüntető ok: Magánindítvány hiánya (vagyon elleni bűncselekmények)	igen	igen* (nem)
Büntethetőséget megszüntető ok: Megállapodás	igen	igen
Büntethetőséget megszüntető ok: Fedett nyomozó	igen	nem
Büntethetőséget megszüntető ok: Megbízhatósági vizsgálat során bűnmegelőzési, bűnfelderítési érdekből elkövetve	igen	nem
Büntethetőséget megszüntető ok: Feljelentés hiánya hamis vád esetén	igen	igen* (nem)
Büntethetőséget megszüntető ok: Feljelentés hiánya hamis tanuzás esetén	igen	igen* (nem)
Büntethetőséget megszüntető ok: Feljelentés hiánya minősített adattal visszaélés esetén	igen	igen* (nem)
Büntethetőséget megszüntető ok: Feljelentés hiánya egyéb törvényben meghatározott esetben	igen	nem
Büntethetőséget megszüntető ok: Egyéb	igen	igen* (nem)
Büntethetőséget megszüntető ok: Fegyelmi eljárásra utalás	igen	igen
Büntethetőséget megszüntető ok: Diplomáciai mentesség	igen	igen* (nem)
Büntethetőséget megszüntető ok: Mentelmi jog	igen	igen* (nem)
Büntethetőséget megszüntető ok: Egyéb személyes mentesség	igen	igen* (nem)
A cselekmény elbírálására a magyar hatóságnak nincs joghatósága	nem	nem
Feljelentés elutasítása (a Be. 6. § (3) e) pontban meghatározott okból)	nem	nem
Nyomozás megszüntetés		
Nem bűncselekmény	nem	nem
Nem bűncselekmény, hanem szabálysértés	nem	nem
A bűncselekményt nem a gyanúsított követte el	igen	nem
Nem állapítható meg a bűncselekmény elkövetése	nem	nem
Nem állapítható meg az, hogy a bűncselekményt a gyanúsított követte el	igen	nem
Büntethetőséget kizáró ok: Gyermekkor	igen	igen
Büntethetőséget kizáró ok: Kóros elmeállapot	igen	igen
Büntethetőséget kizáró ok: Kényszer, fenyegetés	igen	igen
Büntethetőséget kizáró ok: Tévedés	igen	igen
Büntethetőséget kizáró ok: Megelőző jogos védelem	igen	igen

* ismert személy esetén

Döntés jogcíme	Regisztrált bűncselekmény	Regisztrált elkövető
Büntethetőséget kizáró ok: Jogos védelem jogtalan támadás elhárításához	igen	igen
Büntethetőséget kizáró ok: Jogos védelem ijedtségből vagy menthető felindulásból elkövetve	igen	igen
Büntethetőséget kizáró ok: Végszükség	igen	igen
Büntethetőséget kizáró ok: Jogszabályi engedély (jogszabályból fakadó)	igen	igen
Büntethetőséget kizáró ok: Jogszabályi engedély (jogszabályi feltételből eredő eseti engedély)	igen	igen
Büntethetőséget kizáró ok: Egyéb	igen	igen
Büntethetőséget megszüntető ok: Elkövető halála	igen	igen
Büntethetőséget megszüntető ok: Elévülés	igen	igen* (nem)
Büntethetőséget megszüntető ok: Kegyelem	igen	igen
Büntethetőséget megszüntető ok: Kegyelem (Közkegyelem)	igen	igen* (nem)
Büntethetőséget megszüntető ok: A bűncselekményt már jogerősen elbírálták	nem	nem
Büntethetőséget megszüntető ok: Magánindítvány hiánya (nem vagyon elleni bűncselekmények)	igen	igen* (nem)
Büntethetőséget megszüntető ok: Magánindítvány hiánya (vagyon elleni bűncselekmények)	igen	igen
Büntethetőséget megszüntető ok: Megállapodás	igen	igen
Büntethetőséget megszüntető ok: Fedett nyomozó	igen	nem
Büntethetőséget megszüntető ok: Megbízhatósági vizsgálat során bűnmegelőzési, bűnfelderítési érdekből elkövetve	igen	nem
Büntethetőséget megszüntető ok: Feljelentés hiánya hamis vád esetén	igen	igen* (nem)
Büntethetőséget megszüntető ok: Feljelentés hiánya hamis tanúzás esetén	igen	igen
Büntethetőséget megszüntető ok: Feljelentés hiánya minősített adattal visszaélés esetén	igen	igen* (nem)
Büntethetőséget megszüntető ok: Feljelentés hiánya egyéb törvényben meghatározott esetben	igen	nem
Büntethetőséget megszüntető ok: Egyéb	igen	igen
Büntethetőséget megszüntető ok: Fegyelmi eljárásra utalás	igen	igen
Büntethetőséget megszüntető ok: Diplomáciai mentesség	igen	igen
Büntethetőséget megszüntető ok: Mentelmi jog	igen	igen
Büntethetőséget megszüntető ok: Egyéb személyes mentesség	igen	igen
Legfőbb ügyész feljelentése külföldi államnál	nem	nem
A büntetőeljárást az Európai Unió másik tagállama folytatja le	igen	igen* (nem)
Tevékeny megbánás	nem	nem
Megrovás	igen	igen

* ismert személy esetén

Döntés jogcíme	Regisztrált bűncselekmény	Regisztrált elkövető
A cselekmény elbírálására a magyar hatóságnak nincs joghatósága	nem	nem
Nyomozás megszüntetés: Magyarországon bejelentett lakóhellyel vagy tartózkodási hellyel nem rendelkező ismeretlen helyen tartózkodó terhelttel szemben	igen	nem
Nyomozás megszüntetése (a Be. 6. § (3) e) pontban meghatározott okból)	nem	nem
Vádemelés		
Bíróság elé állítás	igen	igen
Kényszergyógykezelésre indítvány	igen	igen
Közvetítői eljárásra utalást követően vádemelés	igen	igen
Próbára bocsátásra indítvány	igen	igen
Tárgyalás mellőzésével: felfüggesztett szabadság vesztesre indítvány	igen	igen
Tárgyalás mellőzésével: foglalkozástól eltiltás	igen	igen
Tárgyalás mellőzésével: elkobzás	igen	igen
Tárgyalás mellőzésével: kitiltás	igen	igen
Tárgyalás mellőzésével: kiutasítás	igen	igen
Tárgyalás mellőzésével: lefokozás	igen	igen
Tárgyalás mellőzésével: megrovásra indítvány	igen	igen
Tárgyalás mellőzésével: szolgálati viszony megszüntetése	igen	igen
Tárgyalás mellőzésével: közérdekű munkára indítvány	igen	igen
Tárgyalás mellőzésével: pénzbüntetésre indítvány	igen	igen
Tárgyalás mellőzésével: próbára bocsátásra indítvány	igen	igen
Tárgyalás mellőzésével: sportrendezvények látogatásától való eltiltás	igen	igen
Tárgyalás mellőzésével: járművezetéstől eltiltásra indítvány	igen	igen
Tárgyalás mellőzésével: jóvátételi munkára indítvány	igen	igen
Vádemelés tárgyalásról való lemondással	igen	igen
Vádemelés távollévő terhelt ellen	igen	igen
Vádirat	igen	igen
Egyéb befejezés		
Nyomozás felfüggesztése, mert nem állapítható meg az elkövető kiléte	igen	nem
Vádemelés részbeni mellőzése	igen	igen
Büntetőeljárás átadása	igen	igen* (nem)

* ismert személy esetén

Döntés jogcíme	Regisztrált bűncselekmény	Regisztrált elkövető
Nyomozás részbeni mellőzése	igen	igen
Nyomozás felfüggesztése egyéb okból	nem	nem
Kábítószer élvező gyanúsítottal szembeni nyomozás felfüggesztés	nem	nem
Közvetítői eljárásra utalást követően megszüntetés	igen	igen
Közvetítői eljárásra utalást követően vádemelés elhalasztása	igen	igen
Nyomozás felfüggesztése a Be. 188. (1) j) pontban meghatározott okból	igen	nem
Elterelés		
Vádemelés elhalasztása	igen	igen
Közvetítői eljárásra utalva	igen	igen
Vádemelés elhalasztása kábítószer élvező gyanúsítottal szembeni	igen	igen

Kivéve ha a korábbi eljárási döntés:

korábban megszüntetett és regisztrált bűncselekményként elszámolt
korábban közvetítői eljárásra utalás miatt felfüggesztett
korábbi feltételes ügyészi felfüggesztés
korábban felfüggesztett és regisztrált bűncselekményként elszámolt
elkülönítés egy bűncselekményen belül egynél több elkövető esetén és regisztrált bűncselekményként elszámolt
korábban vádemelés volt és regisztráltként elszámolt

A 2018. II. féléve előtt hatályban lévő adatgyűjtés esetében az Eljárási döntés táblázat régi Be. szerinti eljárási döntéseihez köthető szabályozásához képest az alábbi eltérések figyelhetők meg.

a) a Btk.-hoz kapcsolódó adatgyűjtési rendszer szerint:

- ▶ amennyiben a büntethetőséget megszüntető ok *közkegyelem*, csak abban az esetben lesz az elkövető regisztrált, ha az elkövető kiléte ismert;
- ▶ amennyiben a büntethetőséget megszüntető ok *magánindítvány hiánya*, az elkövető abban az esetben is regisztrált lesz, ha kiléte nem ismert;
- ▶ amennyiben a büntethetőséget megszüntető ok *feljelentés hiánya hamis tanúzás esetén*, az elkövető nem regisztrált;
- ▶ amennyiben a büntethetőséget megszüntető ok *feljelentés hiánya egyéb törvényben meghatározott esetben*, az elkövető regisztráltként kerül elszámolásra;
- ▶ *tevékeny megbánás* miatti nyomozás megszüntetés esetében, valamint akkor, ha a nyomozást azért szüntetik meg, mert a Magyarországon bejelentett

lakóhellyel vagy tartózkodási hellyel nem rendelkező terhelten ismeretlen helyen tartózkodik, az elkövető regisztráltként kerül elszámolásra;

- ▶ az alábbi eljárási döntések esetén csak abban az esetben lesz a bűncselekmény és az elkövető regisztrált, ha a bűncselekményt Magyarországon követték el: *legfőbb ügyész feljelentése külföldi államnál, a büntetőeljárást az Európai Unió másik tagállama folytatja le, büntetőeljárás átadása*;
- ▶ a *közvetítői eljárásra utalás* eljárási döntés rögzítése nem eredményez regisztrált bűncselekményt és regisztrált elkövetőt;
- ▶ feljelentés elutasítása esetén, amennyiben a büntethetőséget kizáró ok kényszer, fenyegetés; tévedés; megelőző jogos védelem; jogos védelem jogtalan támadás elhárításához; jogos védelem ijedtségből vagy menthető felindulásból elkövetve; végszükség; illetve egyéb, csak abban az esetben lesz az elkövető regisztrált, ha az elkövető kiléte ismert;
- ▶ feljelentés elutasítása esetén, amennyiben a büntethetőséget megszüntető ok magánindítvány hiánya (vagyon elleni bűncselekmények); feljelentés hiánya hamis tanúzás esetén; egyéb; diplomáciai mentesség; mentelmi jog; illetve egyéb

személyes mentesség, csak abban az esetben lesz az elkövető regisztrált, ha az elkövető kiléte ismert;

- ▶ jogszabályi engedély (jogszabályból fakadó) miatti feljelentés elutasítása esetén, valamint akkor, ha a feljelentés elutasítására jogszabályi engedély (jogszabályi feltételből eredő eseti engedély) miatt kerül sor, az elkövető regisztráltként nem kerül elszámolásra.

b) a régi Btk.-hoz kapcsolódó adatgyűjtési rendszer szerint:

- ▶ feljelentés elutasítása vagy nyomozás megszüntetése *fedett nyomozóval* szemben, illetve *feljelentés hiánya hamis tanúzás vagy minősített adattal visszaélés* esetén eljárási döntések esetében az elkövető regisztráltként számolható el, amennyiben az elkövető kiléte ismert;
- ▶ a *legfőbb ügyész feljelentése külföldi államnál* eljárási döntésben megállapított cselekmény regisztrált bűncselekmény, a cselekmény elkövetője is regisztrált;
- ▶ a *magánindítvány hiánya*, valamint a *megállapodás* miatti feljelentés elutasítás és nyomozás megszüntetése esetében csak akkor lesz regisztrált az elkövető, ha az elkövető ismert;
- ▶ ha nyomozás felfüggesztésére kerül sor (kivéve, ha annak oka az elkövető ismeretlen volta), a cselekmény és az elkövető nem számolható el regisztráltként;
- ▶ amennyiben *kábítószer-élvező gyanúsítottal szembeni nyomozás felfüggesztés*-re került sor, a cselekmény elkövetője nem lesz regisztrált;

- ▶ ha a *közvetítői eljárásra utalás* megtörtént, de annak eredménye később várható, sem a cselekmény, sem az elkövető nem lesz regisztrált;
- ▶ feljelentés elutasítása esetén, amennyiben a büntethetőséget kizáró ok kényszer, fenyegetés; tévedés; megelőző jogos védelem; jogos védelem jogtalan támadás elhárításához; jogos védelem ijedtségből vagy menthető felindulásból elkövetve; végszükség; illetve egyéb, csak abban az esetben lesz az elkövető regisztrált, ha az elkövető kiléte ismert.

A felsorolt feltételek fennállása esetén sem számítanak regisztrált bűncselekménynek vagy regisztrált elkövetőnek:

- ▶ a korábban ismert terhelttel szemben korábban elkülönített, illetve elkülönített és felfüggesztett, majd bármely büntetőeljárási döntéssel befejezett büntetőeljárások esetében az elkülönítést, illetve az elkülönítést és felfüggesztést követően meghozott – azaz az eljárást befejező – büntetőeljárási döntésben megállapított cselekmények,
- ▶ az utólagosan lefolytatott eljárásokban meghozott büntetőeljárási döntésekben megállapított cselekmények, továbbá
- ▶ az egyazon bűncselekmény vonatkozásában a kettő vagy több terhelt elkülönítésével megállapított bűncselekmények.

A kiadványban szereplő, bűncselekményekhez és a fejezetekhez kapcsolódó fogalmak jegyzéke a régi és az új Btk. egymással való megfeleltetése alapján (betűrendben)

Megnevezés (betűrendben)	régi Btk.	új Btk.
állatkínzás, orvvadászat, orvhalászat	266/B. §	244–246. §-ok
bántalmazás hivatalos eljárásban	226. §	301. §
becsületsértés	180. §	227. §
befolyással üzérkedés	256. §, 258/E. §	299–300.§ (hatálytalan 2015. július 1. napjától) 299.§ (hatályos 2015. július 1. napjától)
bélyeghamisítás	307. §	391. §
bitorlás	329. §	384. §
bűnpártolás	244. §	282. §
családi jogállás megsértése	193. §	213. §
csalás	318. §	373. §
cserbenhagyás	190. §	239. §
csődbűncselekmény	290. §	404. §
egészségügyi önrendelkezési jog megsértése	173/H. §	218. §
egyedi azonosító jellel visszaélés	277/A. §	347. §
Egészséget veszélyeztető bűncselekmények	265. §, 279. §, 282–283/B. §-ok, 285. §	XVII. fejezet
Emberi méltóság és egyes alapvető jogok elleni bűncselekmények	173/H. §, 174/A–C. §, 176. §, 176/A. §, 177. §, 177/A. §, 177/B. §, 178. §, 179. §, 180. §, 180/A. §, 181. §	XXI. fejezet
Az emberi szabadság elleni bűncselekmények	174. §, 175. §, 175/A. §, 175/B. §	XVIII. fejezet
emberkereskedelem és kényszermunka (2020. 07. 01. előtt emberkereskedelem)	175/B. §	192. §
emberölés	166. §	160. §
emberrablás	175/A. § (1)–(6) bek.	190. §
emberrablás feljelentésének elmulasztása	175/A. § (7) bek.	191. §
erős felindulásban elkövetett emberölés	167. §	161. §

Megnevezés (betűrendben)	régi Btk.	új Btk.
Élet, a testi épség és az egészség elleni bűncselekmények	XII. fejezet, I. cím	XV. fejezet
foglalkozás körében elkövetett veszélyeztetés	171. §	165. §
Fogyasztók érdekeit és a gazdasági verseny tisztaságát sértő bűncselekmények	292–296/B. §-ok, 300. § (1) bek.II. ford.	XLII. fejezet
fogyasztók megtévesztése	296/A. §	417. §
garázdaság	271. §	339. §
Gazdálkodás rendjét sértő bűncselekmények	289–290. §-ok, 297–299/C. §-ok, 300. § (1) bek I. ford., 330. §	XLI. fejezet
gazdasági csalás	-	374. §
gondozási kötelezettség elmulasztása	173. §	167. §
Gyermekek érdekét sértő és a család elleni bűncselekmények	XIV. fejezet, I. cím	XX. fejezet
gyermekpornográfia	204. §	204. §, 204/A. §
hamis magánokirat felhasználása	276. §	345. §
hamis tanúzás	238–239. §-ok	272–273. §-ok
hamis vád	233–235. §-ok	268–269. §-ok
hanyag kezelés	320. §	377. §
hatóság félrevezetése	237. §	271. §
hatósági eljárás megzavarása	242/B. §	279. §
Hivatali bűncselekmények	XV. fejezet. IV. cím	XXVIII. fejezet
hivatali vesztegetés	253. § , 258/B. § (1)–(2) bek.	293. §
hivatali vesztegetés elfogadása	250. §, 258/D. §	294. §
hivatali visszaélés	225. §	305. §
Hivatalos személy elleni bűncselekmények	XV. fejezet. V. cím	XXIX. fejezet
hivatalos személy elleni erőszak	229. §	310. §
hivatalos személy vagy közfeladatot ellátó személy támogatója elleni erőszak	231. §	312. §
hűtlen kezelés	319. §	376. §
Igazságszolgáltatás elleni bűncselekmények	XV. fejezet. VI. cím	XXVI. fejezet
információs rendszer felhasználásával elkövetett csalás	300/C. § (3)–(4) bek., 313/C. § (1)–(6) bek.	375. §
jármű önkényes elvétele	327. §	380. §
járművezetés ittas vagy bódult állapotban ¹	188. §	236–237. §-ok

¹ A megnevezés és az adattartalom a régi Btk-hoz igazodik. Az új Btk. két külön tényállást alakított ki (járművezetés ittas állapotban, járművezetés bódult állapotban).

Megnevezés (betűrendben)	régi Btk.	új Btk.
járművezetés tiltott átengedése	189. §	238. §
járművezetés az eltiltás hatálya alatt	–	239/B. §
jogellenesen átalakított személyszállítást végző jármű vezetése	–	239/A. §
jogellenes fogvatartás	228. §	304. §
jogosulatlan titkos információgyűjtés vagy adatszerzés	227/A. §	307. §
jogtalan elsajátítás	325. §	378. §
kapcsolati erőszak	–	212/A. §
kegyeletsértés	181. §	228. §
kényszerítés hatósági eljárásban	242/A. §	278. §
kényszerítés ²	174. §	195. §
kényszervallatás	227. §	303. §
kerítés	207. §	200. §
kézpénz-helyettesítő fizetési eszköz hamisítása	313/B. §	392. §
kifosztás	322. §	366. §
kiskorú elhelyezésének megváltoztatása	194. §	211. §
kiskorú veszélyeztetése ³	195. §	208–210. §-ok
kiszolgáltatott személy megalázása	180/A. §	225. §
kitartottság	206. §	202. §
Korrupciós bűncselekmények	XV. fejezet. VII-VIII. cím	XXVII. fejezet
Környezet és a természet elleni bűncselekmények	264–264/B. §-ok, 266/A–B. §-ok, 280–281/A. §-ok	XXIII. fejezet
környezetkárosítás	280. § (1)-(3) bek.	241. §
Közbizalom elleni bűncselekmények	XVI. fejezet, III. cím	XXXIII. fejezet
Közbiztonság elleni bűncselekmények	259–261. §-ok, 262–263/A. §-ok, 263/C. §,	XXX. fejezet
közérdekű adattal visszaélés	177/B. §	220. §
közérdekű üzem működésének megzavarása	260. §	323. §
közfeladatot ellátó személy elleni erőszak	230. §	311. §
a közlekedés biztonsága elleni bűncselekmény	184. §	232. §

² Korlátozottan megfeleltethető.

³ A megnevezés és az adattartalom a régi Btk-hoz igazodik. Az új Btk. három külön tényállást alakított ki (kiskorú veszélyeztetése, gyermekmunka, kiskorúval való kapcsolattartás akadályozása).

Megnevezés (betűrendben)	régi Btk.	új Btk.
Közlekedési bűncselekmények	XIII. fejezet	XXII. fejezet
Köznnyugalom elleni bűncselekmények	153. §, 268-271/A. §-ok,	XXXII. fejezet
közokirat-hamisítás	274–275. §-ok	342–343. §-ok
közösség elleni uszítás	269. §	332. §
közösség tagja elleni erőszak	174/B. §	216. §
közúti baleset okozása	187. §	235. §
közúti veszélyeztetés	186. §	234. §
közveszéllyel fenyegetés	270/A. §	338. §
közveszély okozása	259. §	322. §
kuruzslás	285. §	187. §
a lelkiismereti és vallásszabadság megsértése	174/A. §	215. §
levéltitok megsértése	178. §	224. §
lopás	316. §	370. §
lőfegyverrel vagy lőszerrel visszaélés	263/A. §	325. §
magánlaksértés	176. §	221. §
magántitok megsértése	177. §	223. §
magzatelhajtás	169. §	163. §
megfelelőség hamis tanúsítása	295. §	416. §
Nemi élet szabadsága és a nemi erkölcs elleni bűncselekmények	XIV. fejezet, II. cím	XIX. fejezet
nemzeti jelkép megsértése	269/A. §	334. §
a nemzetiszocialista vagy kommunista rendszerek bűneinek nyilvános tagadása	269/C. §	333. §
okirattal visszaélés	277. §	346. §
orgazdaság	326. §	379. §
önbíráskodás	273. §	368. §
öngyilkosságban közreműködés	168. §	162. §
önkéntyuralmi jelkép használata	269/B. §	335. §
Pénz- és bélyegforgalom biztonsága elleni bűncselekmények	304–307. §-ok, 313/B. §, 313/C (7) bek. §, 313/D. §	XXXVIII. fejezet
pénzhamisítás	304. §, 306. §	389. §
pénzhamisítás elősegítése	304/A. §	390. §

Megnevezés (betűrendben)	régi Btk.	új Btk.
Pénzmosás	303–303/B. §-ok	XL. Fejezet
pénzmosás	303-303/A. §-ok	399–400. §-ok
pénzmosással kapcsolatos bejelentési kötelezettség elmulasztása	303/B. §	401. §
rablás	321. §	365. §
rágalmazás	179. §	226. §
rendbontás	271/A. §	340. §
robbanóanyaggal vagy robbantószerrel visszaélés	263. §	324. §
rongálás	324. §	371. §
rossz minőségű termék forgalomba hozatala	292. §	415. §
segítségnyújtás elmulasztása	172. §	166. §
sikkasztás	317. §	372. §
a számvitel rendjének megsértése	289. §	403. §
szándékos befejezett emberölés	166. § (1)–(2) bek. és (3a) bek, 167. § (az emberölés kísérlete nélkül)	160. § (1)–(2) bek. és (5) bek., 161. § (az emberölés kísérlete nélkül)
szándékos testi sértés (a könnyű testi sértés alakzatai nélkül)	170. § (2)–(6) bek.	164. § (3), (6), (7) és (8) bek.
Szellemi tulajdonjog elleni bűncselekmények	329–329/D. §-ok	XXXVII. fejezet
személyes adattal visszaélés	177/A. §	219. §
személyi szabadság megsértése	175. § 1) bek.	194. §
szeméremsértés	208. §	205. §
szerzői vagy szerzői joghoz kapcsolódó jogok megsértése	329/A. §	385. §
szexuális erőszak ⁴	197–198. §-ok	197. §
tartási kötelezettség elmulasztása	196. §	212. §
természetkárosítás	281. §	242–243. §-ok
testi sértés	170. §	164. §
tiltott állatviadal szervezése	266/A. §	247. §
uzsora-bűncselekmény	330/A. §	381. §
Vagyon elleni bűncselekmények	300/C. § (3)–(4) bek., 313/C. § (1)–(6) bek., 316–320. §-ok, 324–327. §-ok, 330/A. §	XXXVI. fejezet
Vagyon elleni erőszakos bűncselekmények	273. §, 321–323. §-ok	XXXV. fejezet
vasúti, légi vagy vízi közlekedés veszélyeztetése	185. §	233. §

⁴ Korlátozottan megfeleltethető.

Megnevezés <i>(betűrendben)</i>	régi Btk.	új Btk.
védelmet biztosító műszaki intézkedés kijátszása	329/B. §	386. §
versenytárs utánzása	296. §	419. §
vesztegetés	254. §, 258/B. § (3)–(4) bek. , 258/C. § (1)–(2) bek.	290. §
vesztegetés bírósági vagy hatósági eljárásában	255. § (1) bek.	295. §
vesztegetés elfogadása	251–252. §, 258/C. § (3)–(4) bek.	291. §
vesztegetés elfogadása bírósági vagy hatósági eljárásban	255. § (2) bek.	296. §
vesztegetés feljelentésének elmulasztása, illetve korrupciós bűncselekmény feljelentésének elmulasztása (hatályos: 2015. július 1. napjától)	255/B. §, 258/F. §	297. § (hatálytalan 2015. július 1. napjától) 300. § (hatályos 2015. július 1. napjától)
visszaélés kábítószerrel ⁵	282–282/C. §-ok	176–182. §-ok
zaklatás	176/A. §	222. §
zsarolás	323. §	367. §

⁵ A megnevezés és az adattartalom a régi Btk-hoz igazodik. Az új Btk. négy külön tényállást alakított ki (kábitószer-kereskedelem, kábitószer birtoklása, kóros szenvedélykeltés, kábitószer készítésének elősegítése).