

TÁJÉKOZTATÓ A BŰNÖZÉS 2022. ÉVI ADATAIRÓL



Legfőbb Ügyészség
Budapest, 2023

Kiadja: **Legfőbb Ügyészség** (1055 Budapest, Markó utca 16.)
Felelős szerkesztő és kiadó: **Dr. Szathmáry Zoltán** mb. főosztályvezető ügyész

ISSN: 2732-107X

Tartalomjegyzék

Bevezető.....	4	
1. számú tábla	Az összbűnözés egyes mutatóinak alakulása, 2003–2022.....	11
2. számú tábla	A lopások és a rablások számának alakulása, 2003–2022.....	14
3. számú tábla	A vagyon elleni bűncselekmények száma, 2018–2022.....	15
4. számú tábla	A vagyon elleni erőszakos bűncselekmények száma, 2018–2022.....	15
5. számú tábla	Az élet, a testi épség és az egészség elleni bűncselekmények, és ezen belül a szándékos befejezett emberölések és a szándékos testi sértések számának alakulása, 2003–2022.....	18
6. számú tábla	A közlekedési bűncselekmények száma és megoszlása, 2003–2022.....	20
7. számú tábla	A gyermekek érdekét sértő és a család elleni bűncselekmények száma, 2003–2022.....	21
8. számú tábla	A nemi élet szabadsága és a nemi erkölcs elleni bűncselekmények száma, 2003–2022.....	22
9. számú tábla	A gazdálkodás rendjét sértő bűncselekmények száma, 2003–2022.....	23
10. számú tábla	A korrupciós bűncselekmények száma, 2003–2022.....	24
11. számú tábla	A regisztrált bűncselekmények száma egyes kiemelt Btk. fejezetek szerint, 2018–2022.....	25
12. számú tábla	A bűncselekmény elkövetőinek megoszlása nem és korcsoport szerint, 2020–2022.....	33
13. számú tábla	A szándékos befejezett emberölések száma és 100 ezer lakosra jutó száma a főváros kerületeiben, 2018–2022.....	34
14. számú tábla	A szándékos testi sértések száma és 100 ezer lakosra jutó száma a főváros kerületeiben, 2018–2022.....	35
15. számú tábla	A garázdaság bűncselekmények száma és 100 ezer lakosra jutó száma a főváros kerületeiben, 2018–2022.....	36
16. számú tábla	A lopások száma és 100 ezer lakosra jutó száma a főváros kerületeiben, 2018–2022.....	37
17. számú tábla	A személygépkocsi lopások száma és 100 ezer lakosra jutó száma a főváros kerületeiben, 2018–2022.....	38
18. számú tábla	A rablások száma és 100 ezer lakosra jutó száma a főváros kerületeiben, 2018–2022.....	39
19. számú tábla	A szándékos befejezett emberölések száma és 100 ezer lakosra jutó száma megyék és régiók szerint, 2018–2022.....	40
20. számú tábla	A szándékos testi sértések száma és 100 ezer lakosra jutó száma megyék és régiók szerint, 2018–2022.....	41
21. számú tábla	A garázdaság bűncselekmények száma és 100 ezer lakosra jutó száma megyék és régiók szerint, 2018–2022.....	42
22. számú tábla	A lopások száma és 100 ezer lakosra jutó száma megyék és régiók szerint, 2018–2022.....	43
23. számú tábla	A személygépkocsi lopások száma és 100 ezer lakosra jutó száma megyék és régiók szerint, 2018–2022.....	44
24. számú tábla	A rablások száma és 100 ezer lakosra jutó száma megyék és régiók szerint, 2018–2022.....	45
1. számú ábra	A regisztrált bűncselekmények 100 ezer lakosra jutó számának alakulása, 2003–2022.....	12
2. számú ábra	A regisztrált elkövetők 100 ezer lakosra jutó számának alakulása, 2003–2022.....	13
3. számú ábra	Egyes vagyon elleni bűncselekmény számának változása, 2018–2022.....	16
4. számú ábra	A vagyon elleni erőszakos bűncselekmények számának változása, 2018–2022.....	17
5. számú ábra	Egyes a közbiztonság szempontjából kiemelt jelentőségű bűncselekmény számának változása, 2003–2022.....	19
6. számú ábra	A regisztrált elkövetők megoszlása nemek szerint, 2003–2022.....	32
7. számú ábra	A kezdeményezett büntetőeljárások cselekményeinek megoszlása a tudomásszerzés módja szerint, 2022.....	46
Módszertan.....		47

Bevezető

Háttérinformációk a kiadványban található adatok értékeléséhez

A kiadványban szereplő adatok forrásaként szolgáló egységes nyomozó hatósági és ügyészségi bűnügyi statisztika (röviden: ENyÜBS) – amely 2010-ig egységes rendőrségi és ügyészségi bűnügyi statisztika megnevezés alatt szerepelt – 1964 óta gyűjt adatokat.

Az adatgyűjtésnek az elindulásától számított közel hatvan év során szükség-szerűen a statisztikai egységekre vonatkozó jogszabályok változásaihoz is igazodnia kellett. A jelen kiadványban szereplő adatok megfelelő értelmezésének érdekében éppúgy fontos tehát ezen változások ismerete, mint az ENyÜBS adatgyűjtés menetének megértése.

Az egyes jogszabályváltozások hatása a kiadvány adataira

A büntetőeljárásról szóló 2017. évi XC. törvény 2018. július 1-jei hatályba lépése szükségessé tette az ENyÜBS teljes felülvizsgálatát. Az adatgyűjtés vonatkozásában végrehajtott fejlesztések ugyanakkor nem kizárólagosan a jogszabálykövetésre irányultak, a munkálatok során az adatszerkezet teljes átalakítása is megvalósult.

A felülvizsgált adatgyűjtés elszakadt a korábban használt adatlap-struktúrától. Az egységes nyomozó hatósági és ügyészségi bűnügyi statisztikai rendszerről, az adatgyűjtés és -feldolgozás részletes szabályairól szóló 12/2018. (VI. 7.) BM rendelet (a továbbiakban: ENyÜBS rendelet) 1. § (1) bekezdésében meghatározottaknak megfelelően az ENyÜBS'18 adatgyűjtés megfigyelési egységek mentén történik, ezek: a büntetőeljárások, a büntetőeljárások alapjául szolgáló cselekmények, az elkövetők és a sértettek. Az új rendszerben a megfigyelési egységekhez tartozó rovatok egymással összekapcsolhatóvá váltak, ezzel egy teljesebb, több információt tartalmazó adatgyűjtés jött létre.

A megváltozott adatszerkezet, a különböző megfigyelési egységek teljes körű összekapcsolhatósága az oka annak, hogy a büntetőeljárási döntések rögzítésének előírt gyakorlata is módosult: **a korábbi egy cselekmény – egy büntetőeljárási döntés megközelítést az az elvárás váltotta fel, hogy valamennyi eljárási döntést rögzíteni kell valamennyi cselekmény valamennyi terheltje vonatkozásában.**

Ez a jogalkalmazás valóságához igazodó szemlélet azt eredményezi, hogy a büntetőeljárási döntésekre alapozott adatszolgáltatások az új Be. hatálybalépését megelőző és azt követő időszakra nézve nem vethetők össze.

Ezzel egyidejűleg, a változások eredményeként a korábbi statisztikai mutatók közül **a regisztrált elkövetők száma már csak sarokszámként adható meg**, hiszen a korábbiaktól eltérően egy adott terhelthez egy adott ügyben nem csupán egy, hanem valamennyi információ (nemcsak valamennyi cselekmény és büntetőeljárási döntés, hanem az elkövető több cselekményéhez rendeltén például több iskolai végzettség, több foglalkozás, több lakóhely is) hozzákapcsolható.

Az ENyÜBS elkövetői adatainak meghatározott szempontok szerinti alábontása a továbbiakban a bűncselekmény elkövetője kategória keretében lehetséges. A bűncselekmény elkövetője az ENyÜBS adatgyűjtés során a regisztrált bűncselekmény elkövetőjeként rögzített, a rögzítése időpontjára, az adott ügyben regisztrált bűncselekmények számával egyezően (akár többször) elszámolt személy. A regisztrált elkövető és a bűncselekmény elkövetője kategóriák közötti lényegi különbségeket a következő táblázat szemlélteti.

Regisztrált elkövető (2018. 06. 30-ig)	Bűncselekmény elkövetője (2018. 07. 01-től)
egy elkövető – egy bűncselekmény	egy elkövető – valamennyi bűncselekmény
az egy cselekményhez kapcsolódóan egy eljárási döntés	valamennyi cselekményhez kapcsolható valamennyi eljárási döntés
az elkövetőnek az adott cselekmény elkövetési időpontjában rögzített egyes sajátosságai	az elkövetőnek valamennyi cselekmény elkövetési időpont- jában rögzített valamennyi (akár egymástól eltérő) sajátossága

A bűncselekmény elkövetőire vonatkozó adatok az adatállományban 2018. július 1-jétől kezdődően állnak rendelkezésre. Jelen kiadványban az elkövetőkkel kapcsolatos adatok alábontása már az új kategória segítségével történik meg.

Az ENyÜBS adatgyűjtést befolyásoló jogszabályváltozásokról szólva fontos továbbá kiemelni, hogy **2013. július 1-jén hatályba lépett a Büntető Törvénykönyvről szóló 2012. évi C. törvény** (a továbbiakban: Btk.), amely az ENyÜBS módszertanára, tartalmára és adatgyűjtési rendszerére is jelentős hatással volt. Ezen jogszabályi és adatgyűjtést érintő változások miatt a korábbi idősorok sok esetben nem voltak folytathatók.

Ugyanakkor a folyamatban lévő büntetőeljárásokban a hatályos Btk. mellett az 1978. évi IV. törvény (a továbbiakban: régi Btk.) rendelkezéseit is alkalmazni kell, illetve lehet. A két jogszabály különös részi tényállásainak tartalma, illetve az egyes bűncselekmények törvényen belül elfoglalt helye viszont lényegesen eltérő lehet. Ez egyrészt azt jelenti, hogy egyes elkövetési magatartások már nem büntetendők, másrészt a Btk. új törvényi tényállásokkal bizonyos magatartásokat büntethetővé tett. Ezek mellett jellemző, hogy egyes bűncselekmények szétbontásra, illetve összevonásra kerültek.

Mindezekre tekintettel a két jogszabályra épülő adatok statisztikai megfeleltetése szükséges. Kiadványunkban **a Btk. fejezetei és tényállásai képezik a bűncselekmények csoportosításának alapját, és ezekhez igazítottuk a visszatekintő adatokat.** A magyarázatul szolgáló háttérinformációk közül a legfontosabbakat az egyes táblázatok alatt lábjegyzetként vagy magyarázó szöveggként helyeztük el, a többi kiegészítés és magyarázat pedig a kiadvány végén, a módszertani részben található.

A kiadvány adatainak legalapvetőbb sajátosságai

A korábban egységes rendszerben folytatott ENyÜBS adatgyűjtés 2018. július 1-jétől kezdődően két alrendszerre osztható: az új alrendszerként bevezetett **Kezdeményezett Büntetőeljárások Statisztikájára** (a továbbiakban: ENyÜBS-KBS) és a nyomozó hatóság és az ügyészség által **a büntetőeljárás során meghatározott módon befejezett, valamennyi megfigyelési egy-ségre vonatkozó adatgyűjtésre** (Befejezett Büntetőeljárások Statisztikája, a továbbiakban: ENyÜBS-BBS).

A 2018. július 1-jét megelőzően folytatott ENyÜBS adatgyűjtés, valamint az ENyÜBS-BBS rendszer adatainak alapvető sajátossága a „követő” (output) jelleg. A követő jellegű adatgyűjtések esetében az adatrögzítés az adatot rögzítő szervezet tevékenységének a lezárásakor történik. Ezek az adatállományok ennek megfelelően **nem az adott években elkövetett bűncselekmények vagy adott években indult büntetőeljárások adatait tartalmazzák.** Az ENyÜBS-ben (2018. II. félévét megelőzően) és az ENyÜBS-BBS-ben az adatok akkor kerülnek rögzítésre, ha a büntetőeljárásban a nyomozó hatóság, illetve az ügyészség statisztikai adatszolgáltatást megalapozó eljárási döntést hozott (pl.: megszüntetés, felfüggesztés, vádemelés), amelyhez kapcsolódóan a statisztikai adatszolgáltatás ténylegesen megtörtént.



A tapasztalatok szerint a rögzített cselekmények 40-50%-át követték el az adott évben¹. A cselekményhez kapcsolódó büntetőeljárás döntés(ek) meghozatalát követően az adatrögzítés jellemzően rövid időn belül megtörténik. Megállapítható ugyanakkor, hogy az ENyÜBS követő jellegéből adódóan egyes bűncselekmények vonatkozásában a bekövetkező növekedés vagy csökkenés csak néhány év késéssel jelenik meg a statisztikában.

A fent bemutatott, követő jellegű adatgyűjtést 2018. július 1-jétől kezdődően **ún. input statisztikaként az ENyÜBS-KBS alrendszer egészíti ki**. Az ENyÜBS-KBS esetében a feljelentést, a hivatalból tudomásra jutást vagy az eredményes előkészítő eljárást követő iktatás után kell az adatszolgáltatást elvégezni, amelyet az először iktató nyomozó hatóság vagy ügyészség teljesít.

Az ENyÜBS-ben használt egyes regisztrált kategóriák pontos meghatározása érdekében a Belügyminisztérium és a Legfőbb Ügyészség – mint az adatgyűjtés társadatgazdái – önálló Módszertani útmutató kiadásáról döntöttek. A „Módszertani útmutató az adatok leválogatásához” című dokumentum, amely a 2018. július 1-jét követően elindult új ENyÜBS rendszerben használt fogalmakat mutatja be, az ügyészség hivatalos honlapján, a Statisztikai adatok menüpont alatt elérhető.

A kiadványban található adatokkal kapcsolatos egyes észrevételek

Jelen kiadvány a 2003. évtől a 2022. évig terjedően mutatja be a bűnözés hazai alakulását. A kiadvány adatai négy nagyobb egységre oszthatók, a regisztrált bűncselekményeknek, a regisztrált elkövetőknek és a bűncselekmények elkövetőinek, valamint a kriminalitás területi vonatkozásainak az adataira vonatkozóan különíthetők el, ezen kívül bemutatásra kerül az ENyÜBS-KBS alapján a kezdeményezett eljárások néhány főbb adata is. A továbbiakban ezekkel kapcsolatosan emelünk ki egyes, az adatok értelmezését megkönnyítő észrevételeket.

¹ 2022-ben az ebben az évben elkövetett és ugyanazon évben rögzített bűncselekmények aránya a regisztrált bűncselekmények számához képest 38,1% volt.

Regisztrált bűncselekmények

A regisztrált bűncselekmények száma a Btk. bevezetése óta – a 2016. év kismértékű, valójában két, tízezres nagyságrendű bűncselekményi számmal érintett ügyre visszavezethető emelkedését leszámítva – 2021. évig **folyamatosan csökkent**. E csökkenést jól mutatja, hogy a 2020. év kapcsán a 2003. év értékének már csak 39%-át regisztrálták, 2021 vonatkozásában pedig ez az arány 37%. A 2022. évben a regisztrált bűncselekmények számának kismértékű emelkedése figyelhető meg, így a 2003-as év értékéhez viszonyított arány 40% fölé emelkedett.

Mindez elsősorban a jogszabályi változásokkal volt magyarázható, amelyek befolyással voltak a statisztikai számbavételre, és ezáltal a regisztrált bűncselekmények számára is.

A Btk. változásain kívül a regisztrált bűncselekmények számának drasztikus visszaesésében a szabálysértésekről szóló 2012. évi II. törvény értékhatárra vonatkozó változásai is szerepet játszhattak.

A 2022. évi adatok alapján egy ügyben a legtöbb bűncselekmény 906 volt (905 hamis magánokirat felhasználása és 1 közokirat-hamisítás), a második legtöbb pedig 804 (személyes adattal visszaélés).

A bűnözés, illetve bűnüldözés megítélésében szerepet játszhat az ismeretlen tetteses bűn-cselekmények száma és aránya. Ezek az elmúlt két évtizedben a regisztrált bűncselekmények között 40-60%-os arányt képviseltek, és ezen belül is 2011-ben és 2012-ben az arányuk magasabb volt, meghaladta az 50%-ot. Ezt követően viszont ebben is visszaesést mutatnak az adatok: a 2015. évtől már nem érik el a 40%-ot, az utóbbi években 30% körül alakultak, a 2021. évi 25%-után 2022-ben ez az arány 30%.

A bemutatott sarokszámok alapján nem meglepő, hogy a bűncselekmények 100 ezer lakosra jutó száma az elmúlt években volt a legalacsonyabb, ugyanakkor ezen adat vonatkozásában is elmondható, hogy a 2022. évi adat növekedést mutat (2021: 1582,7; 2022: 1731,6). A 2022. évi adat ugyanakkor még így is alatta marad a 2018. évi, illetve azt megelőző számoknak. Összehasonlításképpen: a 2013 előtti években jellemzően 4-4500 körül alakult ezen mutató értéke.

A vagyon elleni bűncselekmények túlsúlya az összes regisztrált bűncselekmény számához viszonyítva a kiadvány adatai alapján szembeszökő. Ezek a bűncselekmények rendre az összбүнőzési adatok mintegy 40-60%-át adják, így az összбүнőzés alakulása szempontjából meghatározó jelentőségűek. 2022-ben az összes regisztrált bűncselekmény 46,8%-a volt vagyon elleni bűncselekmény.

A vagyon elleni bűncselekmények legnagyobb arányát – évtizedek óta változatlanul – a lopások és a csalások teszik ki. A lopás esetében közel 14,7%-os emelkedés figyelhető meg az előző évhez képest (40 852-ről 46 833-ra változott ez a szám), ami a növekedés ellenére is az elmúlt húsz év második legalacsonyabb értéke. Összehasonlításképpen: a 2002-2015-ös években ennek közel négyszeresét, éves átlagban 171 ezer lopást regisztráltak.

Az erőszakos бүнőzés vonatkozásában rendelkezésre álló adatok alapján elmondható, hogy a vagyon elleni erőszakos cselekmények kapcsán az elmúlt években mutatott csökkenés a 2022. évben nem folytatódott, ugyanakkor számottevő növekedésről sem beszélhetünk, a 2022. évi adat közel megegyezik a 2021. év hasonló adatával (2021: 1793; 2022: 1805). Az élet, a testi épség és az egészség elleni bűncselekmények számadatai a 2021. évi csökkenés után ismét kismértékű növekedést mutatnak. A szándékos befejezett emberölés regisztrált bűncselekményi adatai értelmében 2022-ben az előző évhez képest növekedés látható (2021: 72; 2022: 89), ugyanakkor elmondható, hogy a 2021-es értékkel az elmúlt húsz év második legalacsonyabb értéke került rögzítésre (2015-öt megelőzően ez az érték stabilan 100 felett maradt, 2005-öt megelőzően pedig a 200-at is meghaladta).

A nemi élet szabadsága és a nemi erkölcs elleni bűncselekmények adatai a 2000-es évek derekának, valamint a 2013-as év kiugróan magas értékei mellett (éves szinten 6-16 ezer eset) jellemzően 1-2 ezer körül alakultak az elmúlt két évtizedben. Ebben a változásban azonban elsősorban a **gyermekpornográfia** – a régi Btk. szerint a tiltott pornográf felvétellel visszaélés – játszott szerepet, amelynek számadatai meglehetősen hektikusan alakultak a 2002. évben történt bűncselekménnyé nyilvánítása óta.

A gyermekpornográfia kapcsán a kiugró értékek mögött a bűncselekmény rendbeliségének eltérő gyakorlata áll a tekintetben, hogy ha az elkövető több pornográf felvételt szerez meg, készít, átad, nagy nyilvánosság számára hozzáférhetővé tesz, akkor az egyrendbeli, vagy többrendbeli bűncselekménynek minősül-e.

A Kúria – gyermekpornográfia büntette esetében halmazat megállapításáról szóló – 2018. február 26-án kelt, 2/2018. Büntető jogegységi határozata alapján egy bűncselekmény valósul meg több pornográf felvétel megszerzése, tartása, készítése, kínálása, átadása, hozzáférhetővé tétele, forgalomba hozatal, azok kereskedelme, vagy nagy nyilvánosság számára való hozzáférhetővé tétele esetén.

A Kúriai döntést megelőzően tehát előfordult, hogy a bűncselekmények száma a felvételek számához igazodott, így tehát figyelembe kell venni, hogy a kiugró adatok hátterében jellemzően egy-egy olyan ügy áll, amelyhez nagyszámú bűncselekmény tartozik. Ezt jól mutatja, hogy a kiugró adatokat tartalmazó évek közül 2013-ban a cselekmények 94%-át, 2017-ben 80%-át egyetlen ügyben regisztrálták.

A társadalmi érdeklődés és a közbiztonság szempontjából kiemelt jelentőségű bűncselekmények közül a **szexuális erőszak** – amelynek leegyszerűsítve az erőszakos közöszülés és a szemérem elleni erőszak feleltethető meg a korábbi jogszabályban – száma a vizsgált két évtizedben a harmadával csökkent, ugyanakkor a 2019. évben rögzített (az elmúlt két évtized legalacsonyabb száma) adatokhoz képest emelkedés figyelhető meg (2019: 250; 2020: 343; 2021: 323; 2022: 396). Megjegyzendő, hogy a statisztikai adatok ezen esetben is csak jelzésértékűek, az ilyen cselekményekre adott egyéni (társadalmi) reakciók ugyanis döntő kihatással lehetnek a büntetőeljárás megindulására és lefolytatására.

Az előző évhez képest 2022-ben 16%-kal nőtt a **regisztrált közlekedési bűncselekmények** száma. A növekedés magyarázata elsősorban a Btk. 239/B.§-ába ütköző járművezetés az eltiltás hatálya alatt bűncselekmény adataiban található. A bűncselekményi tényállást 2021. május 14. hatályossággal tartalmazza a Btk., így értelemszerűen a korábbi években e bűncselekménnyel

kapcsolatos rögzítés nem történhetett és 2021. év vonatkozásában is csak kicsit több, mint fél év adatai szerepelnek. 2022. év kapcsán azonban már az első teljes év adatai jelennek meg, ami csak ezen bűncselekmény esetében 1973 regisztrált bűncselekményi többlettel jelenik meg a közlekedési bűncselekmények között, ami a teljes növekedés közel 68%-át jelenti. A korábbi években folyamatosan emelkedő tendenciát mutató járművezetés ittas, vagy bódult állapotban bűncselekmények száma már 2019-ben, 2020-ban és 2021-ben is mérséklődött, 2022-ben pedig kis mértékben ugyan, de tovább csökkent (2019: 14 564; 2020: 14 556; 2021: 12 429; 2022: 12 407).

A Btk. 379. §-ába ütköző, korábban önálló bűncselekményt képező **orgazdaságot** a Btk. 2021. január 1. napjával hatályos módosítása beolvasztotta a **pénzmosásba**. Figyelemmel az ENyÜBS adatgyűjtés output jellegére, a kiadvány még külön kiemelten tartalmazza az orgazdaság bűncselekmény adatait, ugyanakkor figyelemmel ennek töredékes jellegére, az adat a korábbi évek adataival nem összevethető.

Fenti jogszabályi változás miatt a kiadvány 2021. évtől tartalmazza a pénzmosás regisztrált bűncselekményi számaikat (az egységes megjelenítés érdekében 2018. évig visszamutató adatokkal). Fontos azonban kiemelni, hogy a pénzmosás regisztrált bűncselekményi száma sem összevethető a 2020. évi, illetve az azt megelőző adatokkal, figyelemmel az orgazdaság e tényállásba olvasztására.

Továbbá fontos kiemelni, hogy míg korábban az orgazdaság tényállása tíz meghatározott bűncselekményre szűkítette azon bűncselekmények körét, amelyekből származó dologra a bűncselekmény elkövethető volt, addig a pénzmosás vonatkozó (4) bekezdése ilyen szűkítést nem alkalmaz, így annak alapcselekménye bármilyen büntetendő cselekmény lehet. Ezzel egyidejűleg az elkövetési magatartások köre is bővítésre került a 379. § elkövetési magatartásaihoz képest. E kibővített elkövetési magatartási és alapcselekményi körre tekintettel a pénzmosás (4) bekezdése tágabban értelmezi a bűncselekményt, mint a korábbi 379. §, ami a pénzmosás kapcsán regisztrált bűncselekmények számának növekedését eredményezheti a jövőben.

Az egyes bűncselekmények és a kiadványban szerepeltetett bűncselekményi kategóriák statisztikai adatainak 2003 és 2022 közötti változását a kiadványban szereplő táblázatok szemléltetik.

Regisztrált elkövetők és a bűncselekmény elkövetői

A statisztikai értékelés szempontjából kiemelendő, hogy a regisztrált elkövetői kör nem feltétlenül különálló (és egymástól megkülönböztethető) természetes személyek összességét jelenti, hanem a különböző büntetőügyekben szereplő terheltek együttes számát. **Az a személy ugyanis, aki több bűncselekményt követ el, és az egyes cselekményeket külön-külön büntetőeljárás keretében bírálják el az adott évben, több alkalommal is bekerülhet a bűnügyi statisztikába.** Ennek fényében minden olyan megállapítás, ami az elkövetői sokaságra vonatkozik, csak ezen korlát figyelembevételével értelmezhető.

A regisztrált elkövetői kategória száma 2003 óta 34,8%-kal csökkent, ami – tekintve, hogy korábban éves viszonylatban 100 ezer főt meghaladó sokaságról beszélhetünk – jelentős mértékű változásnak mondható.

A regisztrált elkövetők kategóriája – a korábban leírtaknak megfelelően – 2018. július 1-jétől kezdődően kizárólag sárokszámként létezik, **a regisztrált elkövetők életkor szerinti megoszlásának leválogatása az adatállományból nem lehetséges**, ezért a vonatkozó táblázatot jelen kiadvány – a 2022. évi adatok vonatkozásában – a bűncselekmény elkövetői megnevezésű kategória alapján tartalmazza.

A 2. ábra, a 6. ábra és a 12. tábla adatainak helyes értelmezéséhez elengedhetetlen a regisztrált elkövetők és a bűncselekmény elkövetői közötti fogalmi és módszertani eltérések ismerete. A kapcsolódó fogalmi magyarázat a kiadvány végén, a módszertani részben található.

A kriminalitás területi vonatkozásai

A bűnözés területi eloszlását a kiadvány táblázatai csak egyes – a közérdeklődésre számot tartó – bűncselekmények adataira építve vizsgálják. Ennek oka, hogy az össz-bűnözés területi „különbségeiről” csak igen korlátozott következtetések fogalmazhatók meg, ugyanis **az elkövetés helye szerint csoportosított bűncselekmények nem mindegyike köthető egyértelműen egy földrajzi/közigazgatási helyhez** (pl. a gazdasági bűncselekmé-

nyek jellemzően ilyenek), azzal együtt, hogy jogi, adminisztratív értelemben ezek is kapcsolódnak adott településhez. Ennek azért van jelentősége, mert az adatokból levont következtetések – különösen a területi egységek kisebb szintjei felé haladva – összességében vonatkoznak az elkövetési hely kriminalitására, ezáltal bizonyos értelemben leegyszerűsítők lehetnek.

A probléma megoldásaként a teljes bűnözés helyett érdemesebb leszűkíteni azt a bűncselekményi kört, amelyek esetében kétséget kizáróan beszélhetünk elkövetési helyről, és ezek közül is a kiemelt jelentőségűekre érdemes fókuszálni. Táblázatainkban ezért **a befejezett szándékos emberölések, a szándékos testi sértések, a garázdaságok, a lopások (és ezen belül a személygépkocsi lopások), valamint a rablások** adatait tüntettük fel területi, így régiós, megyei, illetve a főváros vonatkozásában kerületi bontásokban. A területi összevetésnek az időbeli változásait is vizsgáltuk (az elmúlt 5 éves időszakot illetően), amelyhez két mutatót: a bűncselekmények abszolút és a százezer lakosra vetített számadatait használtuk fel.

Kezdeményezett Büntetőeljárások Statisztikája

A kezdeményezett eljárások adatai bemutató adatgyűjtés 2018. július 1-jétől kezdődően ún. input statisztikaként áll a rendelkezésünkre.

Mivel a feljelentésben rendelkezésre álló – az adatszolgáltatás alapjául szolgáló – információk előzetes jellegűek, az ENyÜBS-KBS az adatok szűk körére korlátozódik. Jelen kiadványban az ENyÜBS-KBS adatállományból a 2021-2022. évi adatok vonatkozásában bemutatásra kerül a kezdeményezett büntetőügyek cselekményeinek megoszlása a tudomásszerzés módja (feljelentésre, hivatalból vagy eredményes előkészítő eljárást követően) szerinti csoportosításban.

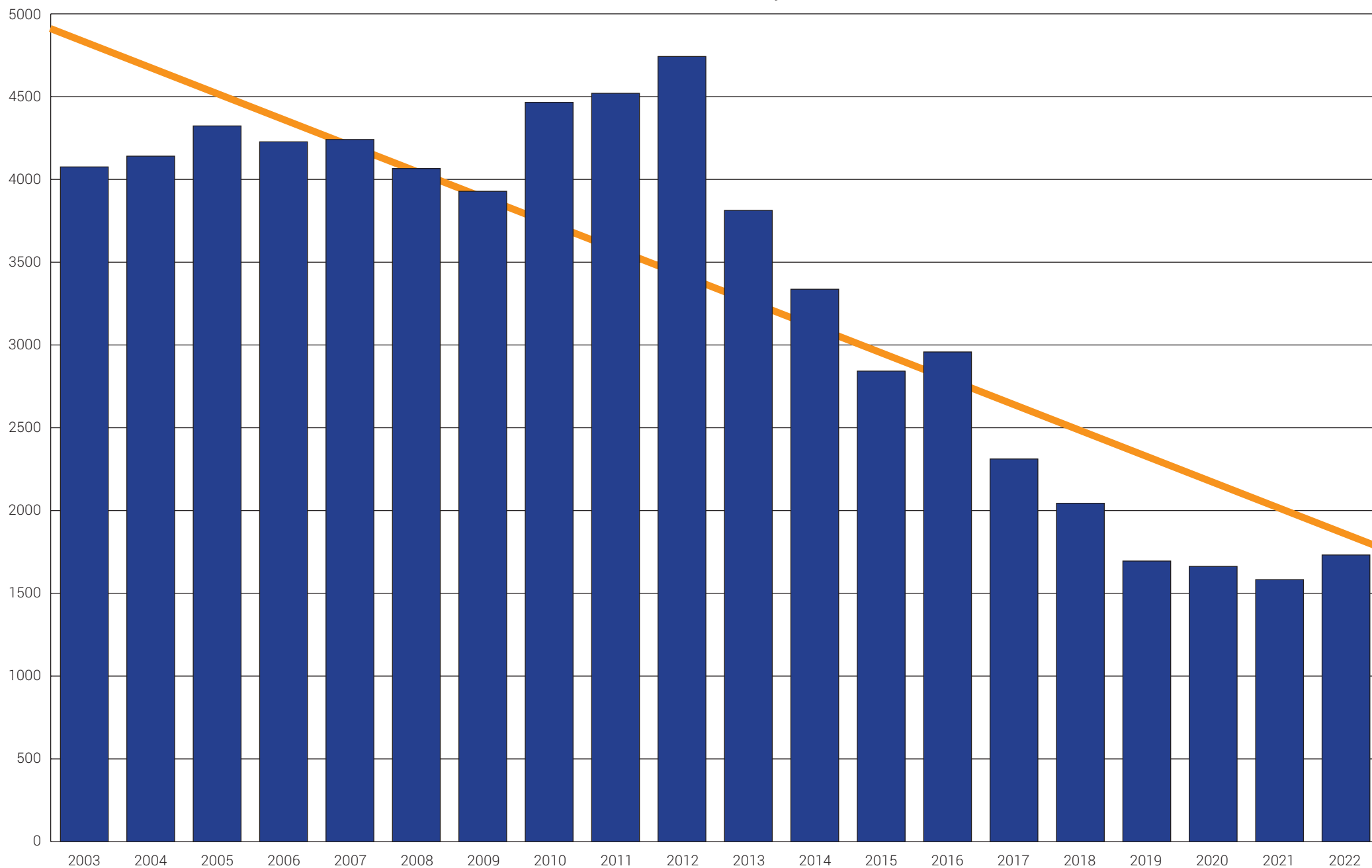
Jelmagyarázat:

- = A jelenség nem fordul elő.
- x = A mutató nem értelmezhető.
- 0 = A mutató értéke olyan kicsi,
hogy kerekítve zérust ad.

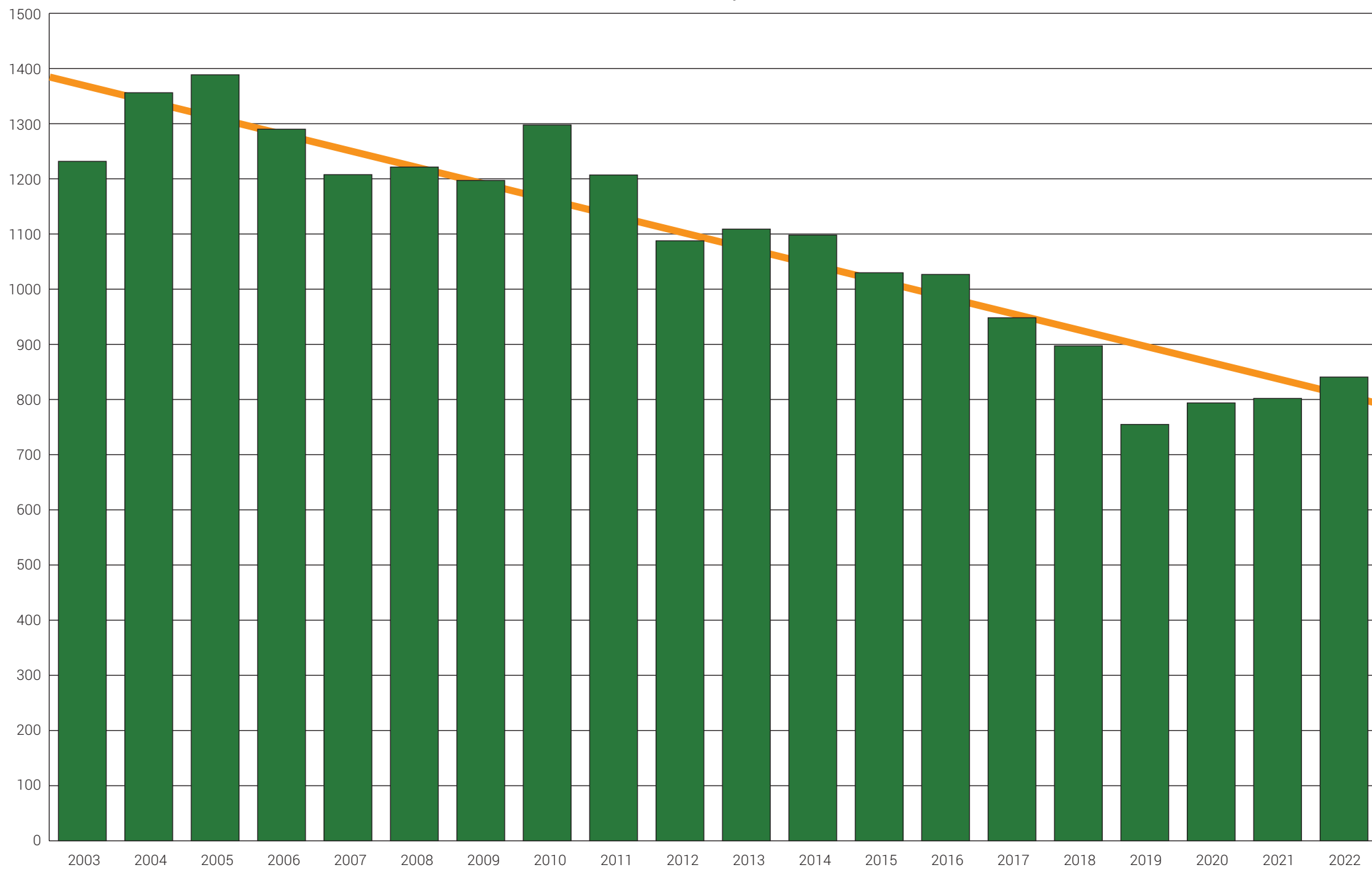
AZ ÖSSZBŰNÖZÉS EGYES MUTATÓINAK ALAKULÁSA, 2003–2022

Év	Regisztrált bűncselekmények				Regisztrált elkövetők		
	száma	számának változása (2003 = 100%)	100 ezer lakosra jutó száma ¹	ebből: ismeretlen elkövetőjű ²	száma	számának változása (2003 = 100%)	100 ezer lakosra jutó száma ¹
2003	413 343	100,0	4075,4	179 250	124 924	100,0	1231,7
2004	418 883	101,3	4140,5	181 245	137 195	109,8	1356,1
2005	436 522	105,6	4323,0	179 328	140 211	112,2	1388,6
2006	425 941	103,0	4227,0	174 120	129 991	104,1	1290,0
2007	426 914	103,3	4241,1	187 668	121 561	97,3	1207,6
2008	408 409	98,8	4065,6	178 285	122 695	98,2	1221,4
2009	394 034	95,3	3928,2	182 602	120 141	96,2	1197,1
2010	447 186	108,2	4465,5	221 194	129 945	104,0	1297,6
2011	451 371	109,2	4520,2	245 080	120 529	96,5	1207,0
2012	472 236	114,2	4742,4	274 143	108 306	86,7	1087,7
2013	377 829	91,4	3813,1	177 877	109 876	88,0	1108,9
2014	329 575	79,7	3336,7	139 020	108 466	86,8	1098,1
2015	280 113	67,8	2842,2	109 178	101 494	81,2	1029,8
2016	290 779	70,3	2957,9	91 073	100 933	80,8	1026,7
2017	226 452	54,8	2311,3	77 034	92 896	74,4	948,2
2018	199 830	48,3	2043,6	63 190	87 733	70,2	897,2
2019	165 648	40,1	1695,0	56 718	73 765	59,0	754,8
2020	162 416	39,3	1662,5	48 918	77 552	62,1	793,8
2021	154 012	37,3	1582,7	39 314	78 038	62,5	802,0
2022	167 774	40,6	1731,6	50 906	81 458	65,2	840,7

¹ Az adott év január 1-jei lakónépesség adatai alapján számított adat.² Azon regisztrált bűncselekmények száma, amelyek esetében a bűncselekményt nem a gyanúsított követte el; nem állapítható meg, hogy a bűncselekményt a gyanúsított követte el; nem állapítható meg az elkövető kiléte.

A REGISZTRÁLT BŰNCSELEKMÉNYEK 100 EZER LAKOSRA JUTÓ SZÁMÁNAK ALAKULÁSA, 2003–2022

A REGISZTRÁLT ELKÖVETŐK 100 EZER LAKOSRA JUTÓ SZÁMÁNAK ALAKULÁSA, 2003–2022



A LOPÁSOK ÉS A RABLÁSOK SZÁMÁNAK ALAKULÁSA, 2003–2022

Év	Lopások				Rablások			
	száma	100 ezer lakosra jutó száma ¹	számának változása (2003 = 100%)	számának változása (előző év = 100%)	száma	100 ezer lakosra jutó száma ¹	számának változása (2003 = 100%)	számának változása (előző év = 100%)
2003	180 937	1784,0	100,0	87,8	3289	32,4	100,0	97,0
2004	183 198	1810,8	101,2	101,2	3227	31,9	98,1	98,1
2005	177 802	1760,8	98,3	97,1	2982	29,5	90,7	92,4
2006	170 703	1694,1	94,3	96,0	2709	26,9	82,4	90,8
2007	173 869	1727,3	96,1	101,9	3119	31,0	94,8	115,1
2008	170 127	1693,6	94,0	97,8	3128	31,1	95,1	100,3
2009	162 945	1624,4	90,1	95,8	3159	31,5	96,0	101,0
2010	185 161	1849,0	102,3	113,6	3396	33,9	103,3	107,5
2011	182 073	1823,3	100,6	98,3	3203	32,1	97,4	94,3
2012	184 896	1856,8	102,2	101,6	3036	30,5	92,3	94,8
2013	167 657	1692,0	92,7	90,7	2298	23,2	69,9	75,7
2014	141 625	1433,8	78,3	84,5	1954	19,8	59,4	85,0
2015	111 446	1130,8	61,6	78,7	1443	14,6	43,9	73,8
2016	92 149	937,4	50,9	82,7	1141	11,6	34,7	79,1
2017	78 311	799,3	43,3	85,0	853	8,7	25,9	74,8
2018	62 349	637,6	34,5	79,6	710	7,3	21,6	83,2
2019	55 059	563,4	30,4	88,3	637	6,5	19,4	89,7
2020	48 627	497,7	26,9	88,3	616	6,3	18,7	96,7
2021	40 852	419,8	22,6	84,0	543	5,6	16,5	88,1
2022	46 833	483,4	25,9	114,6	534	5,5	16,2	98,3

¹ Az adott év január 1-jei lakónépesség adatai alapján számított adat.

3. SZÁMÚ TÁBLA

A VAGYON ELLENI BŰNCSELEKMÉNYEK SZÁMA, 2018–2022

	2018	2019	2020	2021	2022
Vagyon elleni bűncselekmények ¹	96 338	81 810	74 053	65 155	78 467
<i>ebből:</i>					
lopás	62 349	55 059	48 627	40 852	46 833
rongálás	6 051	5 487	5 631	5 247	6 603
sikkasztás	2 562	1 429	1 554	1 248	1 582
csalás	19 180	14 350	12 026	12 755	16 747
gazdasági csalás ²	3	2	6	1	3
információs rendszer felhasználásával elkövetett csalás ³	3 073	2 634	3 401	2 700	4 084
hűtlen kezelés	73	48	24	44	28
hanyag kezelés	3	2	1	1	1
jogtalan elsajátítás	1 522	1 530	1 464	1 168	1 459
orgazdaság ⁴	590	357	422	263	124
jármű önkényes elvétele	888	908	883	873	996
uzsora-bűncselekmény	44	4	7	3	7

¹ A Btk. XXXVI. fejezetének megfelelő csoportosítás szerint.

² Hatályos: 2013. VII. 1-től. (374.§).

³ A Btk. 375. §-ához és a korábbi Btk. 300/C. § (3)–(4) bekezdéseihez, valamint a 313/C. § (1)–(6) bekezdéseihez tartozó adatok.

⁴ A Btk. 2021. január 1. napjával hatályos módosítása hatályon kívül helyezte.

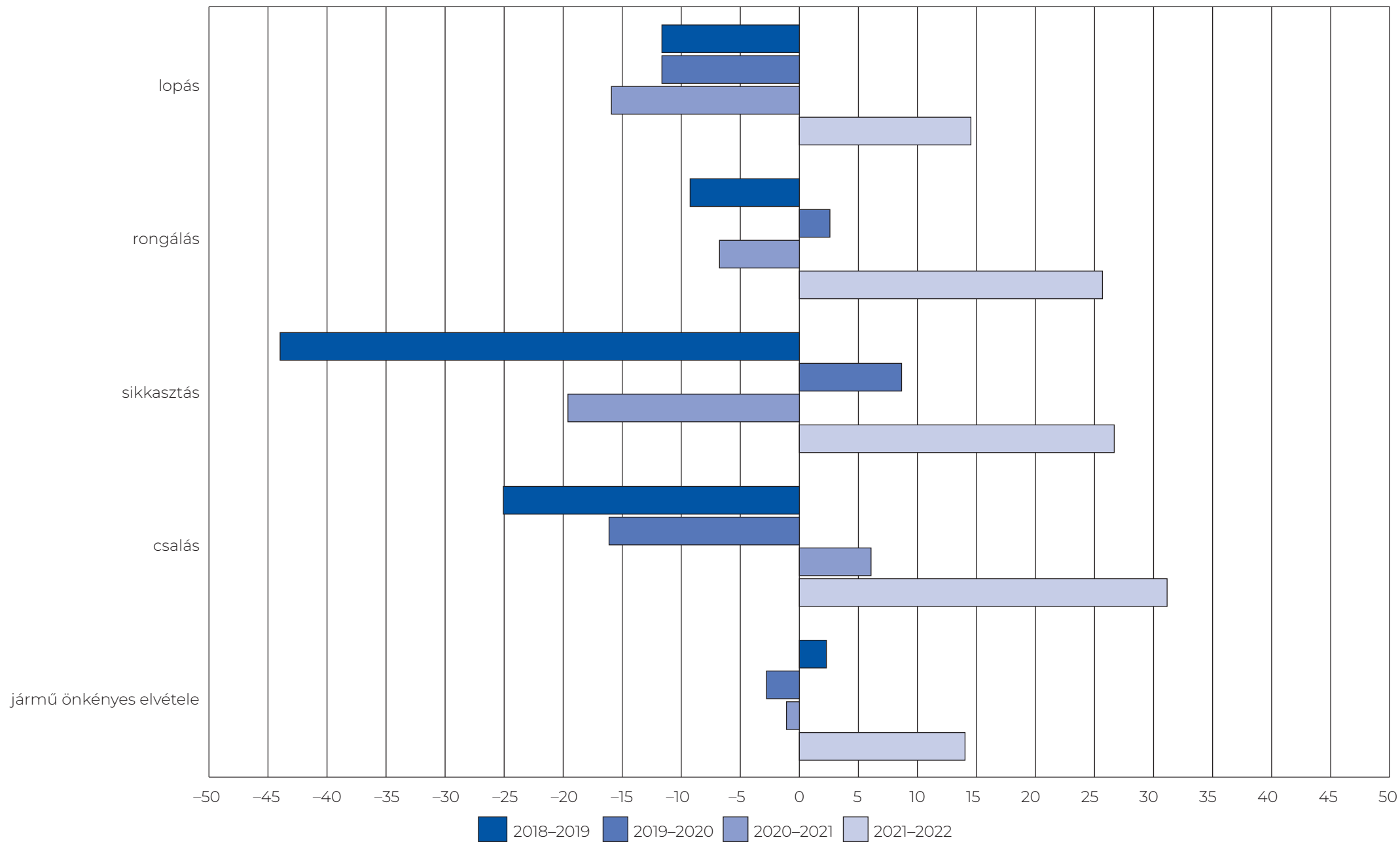
4. SZÁMÚ TÁBLA

A VAGYON ELLENI ERŐSZAKOS BŰNCSELEKMÉNYEK SZÁMA, 2018–2022

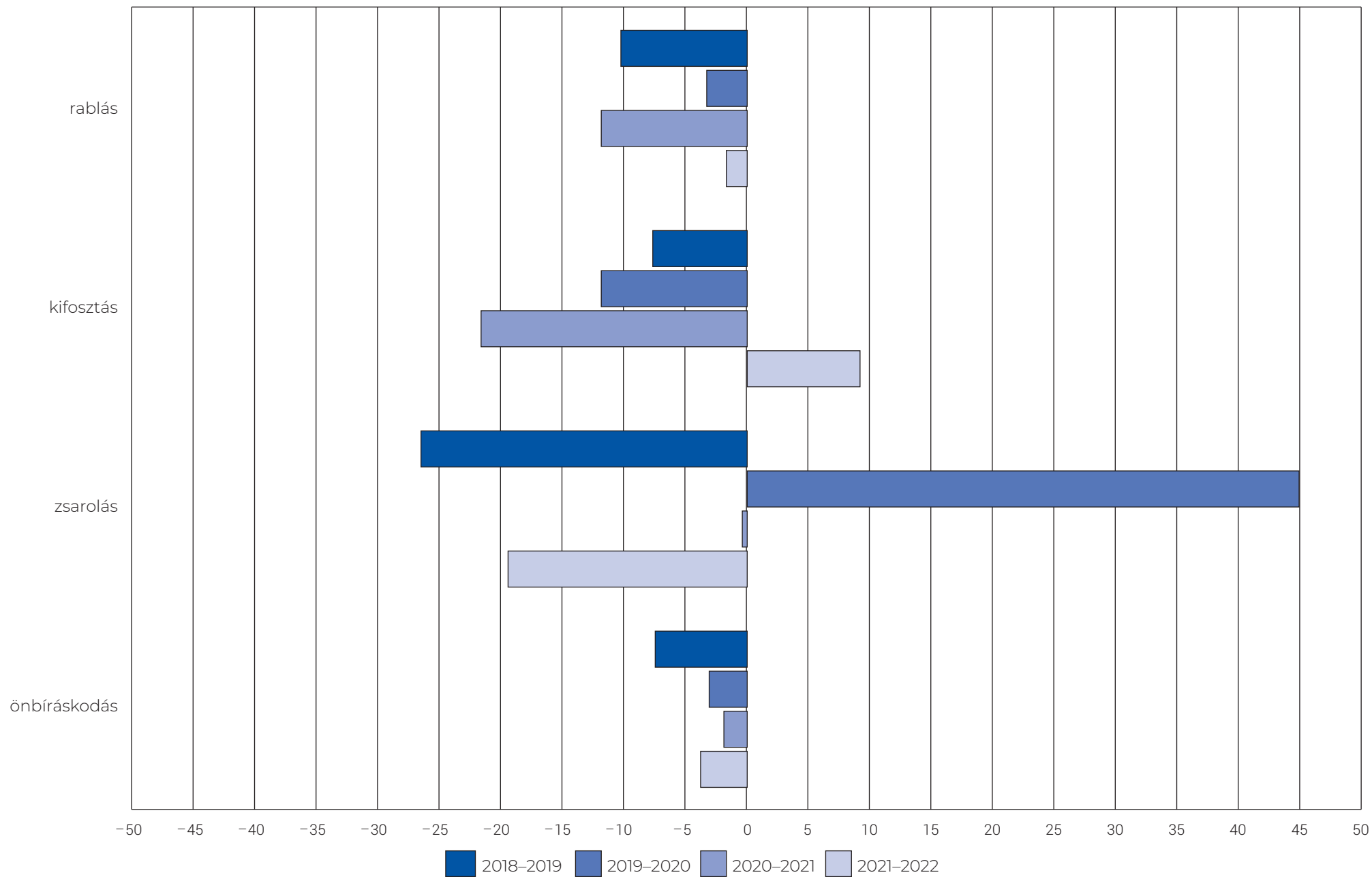
	2018	2019	2020	2021	2022
Vagyon elleni erőszakos bűncselekmények ⁵	2436	2190	2095	1793	1805
<i>ebből:</i>					
rablás	710	637	616	543	534
kifosztás	1267	1170	1031	807	881
zsarolás	218	160	232	231	186
önbíráskodás	241	223	216	212	204

⁵ A Btk. XXXV. fejezetének megfelelő csoportosítás szerint.

EGYES VAGYON ELLENI BŰNCSELEKMÉNYEK SZÁMÁNAK VÁLTOZÁSA, 2018–2022 (ELŐZŐ ÉV = 100%)



A VAGYON ELLENI ERŐSZAKOS BŰNCSELEKMÉNYEK SZÁMÁNAK VÁLTOZÁSA, 2018–2022 (ELŐZŐ ÉV = 100%)



**AZ ÉLET, A TESTI ÉPSÉG ÉS AZ EGÉSZSÉG ELLENI BŰNCSELEKMÉNYEK,
ÉS EZEN BELÜL A SZÁNDÉKOS BEFEJEZETT EMBERÖLÉSEK ÉS A SZÁNDÉKOS TESTI SÉRTÉSEK SZÁMÁNAK ALAKULÁSA, 2003–2022**

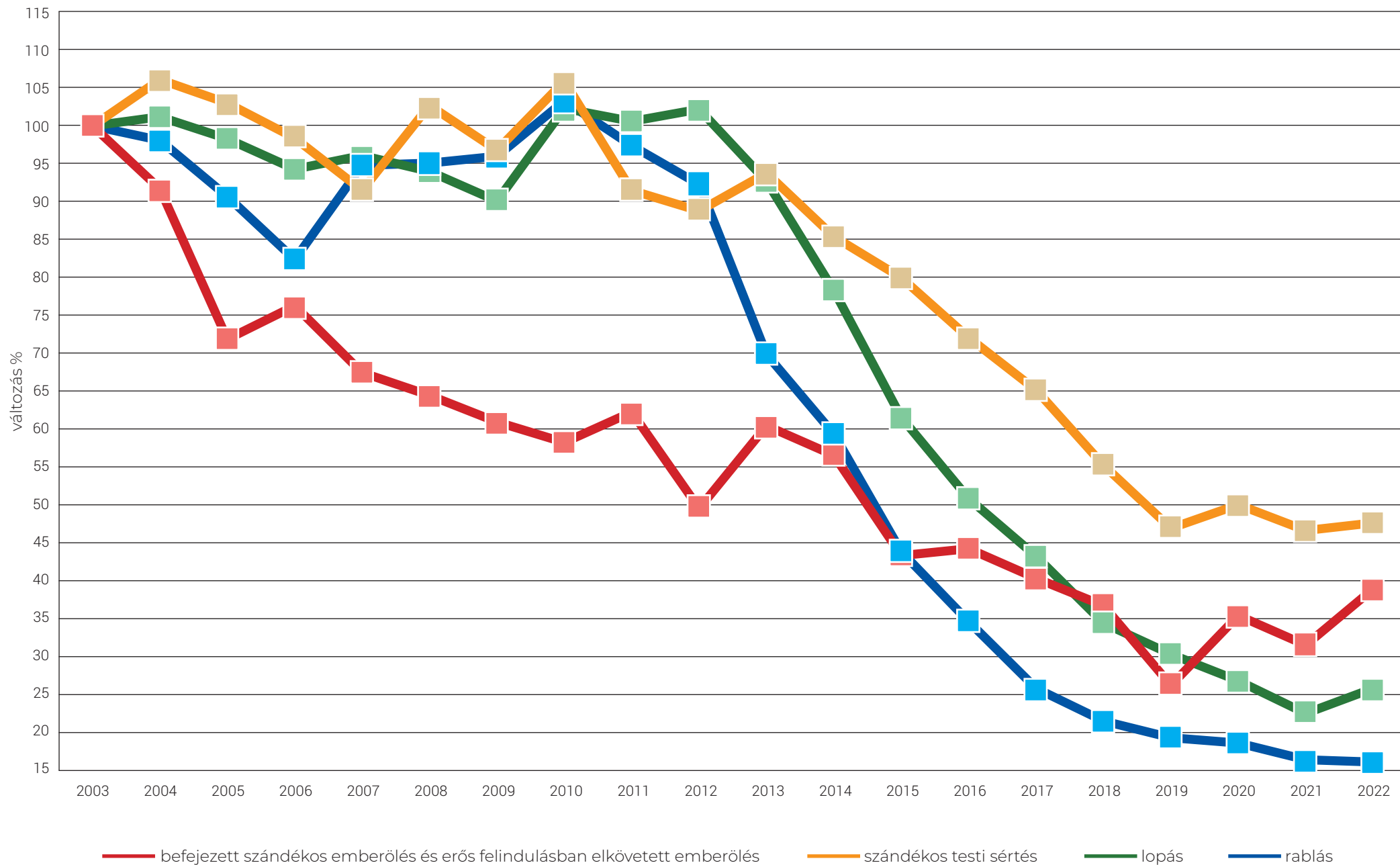
Év	Az élet, a testi épség és az egészség elleni bűncselekmények száma ¹	Ebből:							
		szándékos befejezett emberölések ²				szándékos testi sértések ³			
		száma	számának változása (2003 = 100%)	számának változása (előző év = 100%)	100 ezer lakosra jutó száma	száma	számának változása (2003 = 100%)	számának változása (előző év = 100%)	100 ezer lakosra jutó száma
2003	13 167	228	100,0	112,3	2,2	7428	100,0	98,6	73,2
2004	14 428	209	91,7	91,7	2,1	7882	106,1	106,1	77,9
2005	14 216	164	71,9	78,5	1,6	7650	103,0	97,1	75,8
2006	13 384	174	76,3	106,1	1,7	7309	98,4	95,5	72,5
2007	13 004	154	67,5	88,5	1,5	6796	91,5	93,0	67,5
2008	14 550	147	64,5	95,5	1,5	7632	102,7	112,3	76,0
2009	14 233	139	61,0	94,6	1,4	7194	96,8	94,3	71,7
2010	15 992	133	58,3	95,7	1,3	7868	105,9	109,4	78,6
2011	15 553	142	62,3	106,8	1,4	6800	91,5	86,4	68,1
2012	15 404	113	49,6	79,6	1,1	6596	88,8	97,0	66,2
2013	14 523	138	60,5	122,1	1,4	6967	93,8	105,6	70,3
2014	14 706	129	56,6	93,5	1,3	6345	85,4	91,1	64,5
2015	13 684	99	43,4	76,7	1,0	5942	80,0	93,6	60,3
2016	12 714	101	44,3	102,0	1,0	5359	72,1	90,2	54,5
2017	11 630	92	40,4	91,1	0,9	4842	65,2	90,4	49,4
2018	9 490	84	36,8	91,3	0,9	4110	55,3	84,9	42,0
2019	7 900	60	26,3	71,4	0,6	3490	47,0	84,9	35,7
2020	8 391	81	35,5	135,0	0,8	3721	50,1	106,6	38,1
2021	7 641	72	31,6	88,9	0,7	3469	46,7	93,2	35,6
2022	7 970	89	39,0	123,6	0,9	3540	47,7	102,0	36,5

¹ A Btk. XV. fejezetének megfelelő csoportosítás szerint.

² Az erős felindulásból elkövetett emberöléssel együtt, illetve a gondatlan emberölés és az emberölés kísérlete esetei nélkül.

³ A gondatlan testi sértés, és a könnyű testi sértés alakzatai nélkül.

EGYES A KÖZBIZTONSÁG SZEMPONTJÁBÓL KIEMELT JELENTŐSÉGŰ BŰNCSELEKMÉNYEK SZÁMÁNAK VÁLTOZÁSA, 2003–2022 (2003 = 100%)



A KÖZLEKEDÉSI BŰNCSELEKMÉNYEK SZÁMA ÉS MEGOSZLÁSA, 2003–2022

Év	Közlekedési bűncselekmények		Ebből:								Ebből:	
			közúti baleset okozása		ebből: halált okozó ¹		járművezetés ittas vagy bódult állapotban		ebből: halált okozó ¹		közúti közlekedési bűncselekmények ²	
	száma	számának változása (2003 = 100%)	száma	számának változása (2003 = 100%)	száma	számának változása (2003 = 100%)	száma	számának változása (2003 = 100%)	száma	számának változása (2003 = 100%)	száma	számának változása (2003 = 100%)
2003	20 142	100,0	3891	100,0	491	100,0	12 831	100,0	86	100,0	18 990	100,0
2004	22 112	109,8	4507	115,8	532	108,4	13 872	108,1	81	94,2	20 872	109,9
2005	22 826	113,3	4439	114,1	531	108,1	14 579	113,6	90	104,7	21 766	114,6
2006	21 670	107,6	4068	104,5	468	95,3	14 084	109,8	72	83,7	20 414	107,5
2007	23 006	114,2	4401	113,1	482	98,2	14 313	111,6	85	98,8	21 268	112,0
2008	19 451	96,6	3719	95,6	371	75,6	11 681	91,0	46	53,5	17 836	93,9
2009	17 664	87,7	3353	86,2	350	71,3	11 113	86,6	59	68,6	16 283	85,7
2010	16 447	81,7	3069	78,9	291	59,3	9 916	77,3	55	64,0	14 981	78,9
2011	14 001	69,5	2635	67,7	254	51,7	7 783	60,7	31	36,0	12 590	66,3
2012	13 084	65,0	2596	66,7	239	48,7	7 090	55,3	29	33,7	11 611	61,1
2013	14 804	73,5	2463	63,3	211	43,0	9 030	70,4	22	25,6	13 845	72,9
2014	17 637	87,6	2689	69,1	229	46,6	12 728	99,2	26	30,2	16 997	89,5
2015	17 695	87,9	2792	71,8	249	50,7	12 998	101,3	24	27,9	17 103	90,1
2016	19 830	98,5	3072	79,0	243	49,5	14 981	116,8	28	32,6	19 260	101,4
2017	20 651	102,5	2807	72,1	233	47,5	16 155	125,9	31	36,0	20 051	105,6
2018	20 922	103,9	2706	69,5	227	46,2	16 673	129,9	31	36,0	20 343	107,1
2019	18 458	91,6	2436	62,6	187	38,1	14 564	113,5	19	22,1	17 874	94,1
2020	18 975	94,2	2753	70,8	242	49,3	14 556	113,4	36	41,9	18 359	96,7
2021	17 663	87,7	2361	60,7	198	40,3	12 429	96,9	28	32,6	15 733	82,8
2022	20 570	102,1	3044	78,2	210	42,8	12 407	96,7	28	32,6	16 554	87,2

¹ A halált okozó, a kettőnél több ember halálát okozó és a halálos tömegszerencsétlenséget okozó cselekmények száma.² A vasúti, légi és vízi közlekedési bűncselekmények nélkül.

7. SZÁMÚ TÁBLA

A GYERMEKEK ÉRDEKÉT SÉRTŐ ÉS A CSALÁD ELLENI BŰNCSELEKMÉNYEK SZÁMA, 2003–2022

Év	A gyermekek érdekét sértő és a család elleni bűncselekmények ¹		Ebből:				
			tartási kötelezettség elmulasztása		kiskorú veszélyeztetése ²		kapcsolati erőszak ³
	száma	számának változása (2003 = 100%)	száma	számának változása (2003 = 100%)	száma	számának változása (2003 = 100%)	száma
2003	3911	100,0	2524	100,0	1316	100,0	x
2004	4789	122,4	2771	109,8	1973	149,9	x
2005	4863	124,3	2764	109,5	2039	154,9	x
2006	4522	115,6	2668	105,7	1809	137,5	x
2007	4342	111,0	2523	100,0	1785	135,6	x
2008	4475	114,4	2586	102,5	1863	141,6	x
2009	4740	121,2	2732	108,2	1979	150,4	x
2010	5107	130,6	3107	123,1	1972	149,8	x
2011	5035	128,7	2981	118,1	2019	153,4	x
2012	4451	113,8	2709	107,3	1699	129,1	x
2013	4210	107,6	2584	102,4	1575	119,7	20
2014	4163	106,4	2475	98,1	1473	111,9	158
2015	4128	105,5	2147	85,1	1614	122,6	324
2016	3918	100,2	2058	81,5	1439	109,3	391
2017	3590	91,8	1926	76,3	1248	94,8	396
2018	2967	75,9	1553	61,5	1050	79,8	339
2019	2417	61,8	1184	46,9	818	62,2	392
2020	2863	73,2	1186	47,0	1005	76,4	650
2021	2968	75,9	1089	43,1	1102	83,7	757
2022	3110	79,5	1035	41,0	1277	97,0	761

¹ A Btk. XX. fejezetének megfelelő csoportosítás szerint.² A korábbi Btk. 195. § alapján leválogatott adatok, amelyek megfeleltethetők a Btk. 208–210. §-aiban foglaltaknak.³ Hatályos: 2013. VII. 1-jétől.

A NEMI ÉLET SZABADSÁGA ÉS A NEMI ERKÖLCS ELLENI BŰNCSELEKMÉNYEK SZÁMA, 2003–2022

Év	A nemi élet szabadsága és a nemi erkölcs elleni bűncselekmények ¹		Ebből:					
			szexuális erőszak ²		szeméremsértés		gyermekpornográfia ³	
	száma	számának változása (2003 = 100%)	száma	számának változása (2003 = 100%)	száma	számának változása (2003 = 100%)	száma	számának változása (2003 = 100%)
2003	1 345	100,0	535	100,0	289	100,0	80	100,0
2004	7 130	530,1	565	105,6	341	118,0	5 832	7 290,0
2005	12 854	955,7	642	120,0	363	125,6	11 489	14 361,3
2006	16 430	1221,6	479	89,5	251	86,9	15 183	18 978,8
2007	10 943	813,6	468	87,5	223	77,2	9 934	12 417,5
2008	3 046	226,5	489	91,4	327	113,1	1 846	2 307,5
2009	1 842	137,0	525	98,1	239	82,7	721	901,3
2010	1 691	125,7	586	109,5	258	89,3	519	648,8
2011	1 200	89,2	462	86,4	273	94,5	168	210,0
2012	1 875	139,4	506	94,6	353	122,1	661	826,3
2013	6 457	480,1	502	93,8	337	116,6	5 225	6 531,3
2014	1 395	103,7	391	73,1	467	161,6	142	177,5
2015	1 692	125,8	416	77,8	543	187,9	334	417,5
2016	1 700	126,4	404	75,5	536	185,5	272	340,0
2017	2 760	205,2	385	72,0	492	170,2	1 439	1 798,8
2018	1 544	114,8	337	63,0	497	172,0	211	263,8
2019	1 138	84,6	250	46,7	398	137,7	248	310,0
2020	1 324	98,4	343	64,1	420	145,3	270	337,5
2021	1 371	101,9	323	60,4	384	132,9	390	487,5
2022	1 507	112,0	396	74,0	442	152,9	359	448,8

¹ A Btk. XIX. fejezetének megfelelő csoportosítás szerint.² A számítás a Btk. 197. §-ához igazodik, amely – megkötésekkel – megfelelthető a korábbi Btk. 197–198. §-aiban foglaltaknak (erőszakos közöszlés, szemérem elleni erőszak).³ A korábbi Btk. szerint a bűncselekmény megnevezése tiltott pornográf felvétellel visszaélés.

A GAZDÁLKODÁS RENDJÉT SÉRTŐ BŰNCSELEKMÉNYEK SZÁMA, 2003–2022

Év	A gazdálkodás rendjét sértő bűncselekmények ¹		Ebből:			
			számvitel rendjének megsértése		csődbűncselekmény	
	száma	számának változása (2003 = 100%)	száma	számának változása (2003 = 100%)	száma	számának változása (2003 = 100%)
2003	3143	100,0	919	100,0	1468	100,0
2004	3460	110,1	734	79,9	1791	122,0
2005	3645	116,0	685	74,5	1807	123,1
2006	3463	110,2	694	75,5	1661	113,1
2007	3091	98,3	1274	138,6	864	58,9
2008	4336	138,0	3137	341,3	416	28,3
2009	3982	126,7	2890	314,5	402	27,4
2010	4805	152,9	3577	389,2	295	20,1
2011	4663	148,4	3522	383,2	316	21,5
2012	2010	64,0	994	108,2	333	22,7
2013	1439	45,8	584	63,5	311	21,2
2014	1292	41,1	630	68,6	271	18,5
2015	1240	39,5	607	66,1	293	20,0
2016	2126	67,6	461	50,2	259	17,6
2017	832	26,5	492	53,5	218	14,9
2018	673	21,4	357	38,8	207	14,1
2019	441	14,0	254	27,6	126	8,6
2020	419	13,3	270	29,4	107	7,3
2021	432	13,7	259	28,2	122	8,3
2022	542	17,2	327	35,6	143	9,7

¹ A Btk. XLI. fejezetének megfelelő csoportosítás szerint.

A KORRUPCIÓS BŰNCSELEKMÉNYEK SZÁMA, 2003–2022

Év	Korrupciós bűncselekmények ¹		Ebből									
			vesztegetés ²		vesztegetés elfogadása ³		hivatali vesztegetés ⁴		hivatali vesztegetés elfogadása ⁵		befolyással üzérkedés ⁶	
	száma	számának változása (2003 = 100%)	száma	számának változása (2003 = 100%)	száma	számának változása (2003 = 100%)	száma	számának változása (2003 = 100%)	száma	számának változása (2003 = 100%)	száma	számának változása (2003 = 100%)
2003	783	100,0	54	100,0	225	100,0	301	100,0	123	100,0	75	100,0
2004	605	77,3	50	92,6	78	34,7	298	99,0	111	90,2	60	80,0
2005	958	122,3	112	207,4	141	62,7	328	109,0	233	189,4	137	182,7
2006	480	61,3	22	40,7	30	13,3	218	72,4	83	67,5	117	156,0
2007	350	44,7	22	40,7	53	23,6	157	52,2	75	61,0	37	49,3
2008	542	69,2	52	96,3	64	28,4	188	62,5	88	71,5	144	192,0
2009	964	123,1	161	298,1	205	91,1	295	98,0	247	200,8	48	64,0
2010	482	61,6	55	101,9	92	40,9	135	44,9	89	72,4	106	141,3
2011	740	94,5	66	122,2	336	149,3	101	33,6	147	119,5	64	85,3
2012	828	105,7	200	370,4	297	132,0	137	45,5	55	44,7	115	153,3
2013	1105	141,1	135	250,0	256	113,8	343	114,0	248	201,6	115	153,3
2014	3268	417,4	1573	2913,0	110	48,9	82	27,2	59	48,0	1419	1892,0
2015	761	97,2	73	135,2	277	123,1	199	66,1	134	108,9	53	70,7
2016	984	125,7	28	51,9	50	22,2	213	70,8	622	505,7	44	58,7
2017	1123	143,4	23	42,6	27	12,0	196	65,1	749	608,9	103	137,3
2018	2046	261,3	86	159,3	64	28,4	1099	365,1	625	508,1	140	186,7
2019	460	58,7	54	100,0	61	27,1	76	25,2	166	135,0	68	90,7
2020	2049	261,7	9	16,7	29	12,9	157	52,2	1821	1480,5	22	29,3
2021	6219	794,3	74	137,0	45	20,0	532	176,7	5444	4426,0	71	94,7
2022	1003	128,1	62	114,8	64	28,4	450	149,5	200	162,6	184	245,3

¹ A Btk. XXVII. fejezetének megfelelő csoportosítás szerint.² A számítás a Btk. 290. §-ához igazodik, amely megfeleltethető a korábbi Btk. 254. §-ban, valamint a 258/B. § (3)–(4) bekezdéseiben és a 258/C. § (1)–(2) bekezdéseiben foglaltaknak.³ A számítás a Btk. 291. §-ához igazodik, amely megfeleltethető a korábbi Btk. 251–252. §-aiban és a 258/C. § (3)–(4) bekezdéseiben foglaltaknak.⁴ A számítás a Btk. 293. §-ához igazodik, amely megfeleltethető a korábbi Btk. 253. § és a 258/B. § (1)–(2) bekezdéseiben foglaltaknak.⁵ A számítás a Btk. 294. §-ához igazodik, amely megfeleltethető a korábbi Btk. 250. és 258/D. §-aiban foglaltaknak.⁶ Az adatok számítása a Btk. 299. §-ához igazodik (2015. VI. 30-ig a Btk. 300. § is ideértendő), amely megfeleltethető a korábbi Btk. 256. és 258/E. §-aiban foglaltaknak.

A REGISZTRÁLT BŰNCSELEKMÉNYEK SZÁMA EGYES KIEMELT BTK. FEJEZETEK SZERINT, 2018–2022

Bűncselekmények	2018	2019	2020	2021	2022
Regisztrált bűncselekmények összesen	199 830	165 648	162 416	154 012	167 774

Ebből:

Az élet, a testi épség és az egészség elleni bűncselekmények	9 490	7 900	8 391	7 641	7 970
<i>ebből:</i>					
szándékos befejezett emberölés ¹	84	60	81	72	89
<i>ebből:</i>					
erős felindulásban elkövetett emberölés	–	–	5	1	2
öngyilkosságban közreműködés	–	1	–	2	4
magzatelhajtás	1	1	–	3	2
testi sértés	8 642	7 095	7 449	6 830	6 901
<i>ebből:</i>					
szándékos testi sértés ²	4 110	3 490	3 721	3 469	3 540
foglalkozás körében elkövetett veszélyeztetés	268	235	319	292	302
segítségnyújtás elmulasztása	401	422	408	354	514
gondozási kötelezettség elmulasztása	16	5	7	5	7

Az emberi szabadság elleni bűncselekmények	388	372	404	540	588
<i>ebből:</i>					
személyi szabadság megsértése	301	253	269	345	295
kényszerítés	75	74	63	84	86
emberrablás	4	5	11	4	7
emberrablás feljelentésének elmulasztása	–	–	–	–	–
emberkereskedelem és kényszermunka ³	4	34	57	95	200

¹ Az erős felindulásból elkövetett emberöléssel együtt, illetve a gondatlan emberölés és az emberölés kísérlete esetei nélkül.² A gondatlan testi sértés, és a könnyű testi sértés alakzatai nélkül.³ 2020. 07. 01. előtt emberkereskedelem.

A REGISZTRÁLT BŰNCSELEKMÉNYEK SZÁMA EGYES KIEMELT BTK. FEJEZETEK SZERINT, 2018–2022

Bűncselekmények	2018	2019	2020	2021	2022
Az emberi méltóság és egyes alapvető jogok elleni bűncselekmények	8 633	8 206	8 135	8 362	9 197
<i>ebből:</i>					
a lelkiismereti és vallásszabadság megsértése	–	–	–	–	–
közösség tagja elleni erőszak	30	18	10	19	20
magánlaksértés	1 553	1 448	1 443	1 401	1 368
zaklatás	5 321	4 349	4 744	4 857	4 634
magántitok megsértése	1	–	–	–	–
személyes adattal visszaélés	718	1 478	942	1 078	2 185
közérdekű adattal visszaélés	2	4	–	1	1
levéltitok megsértése	17	8	7	4	4
rágalmazás	122	80	76	59	56
becsületsértés	854	800	893	926	903
kiszolgáltatott személy megalázása	3	2	5	1	2
kegyeletsértés	2	6	1	2	5
egészségügyi önrendelkezési jog megsértése	1	–	–	1	–
A közlekedési bűncselekmények	20 922	18 458	18 975	17 663	20 570
<i>ebből:</i>					
a közlekedés biztonsága elleni bűncselekmény	983	995	1 099	1 088	1 237
vasúti, légi vagy vízi közlekedés veszélyeztetése	24	28	25	22	53
közúti veszélyeztetés	187	122	167	212	293
közúti baleset okozása	2 706	2 436	2 753	2 361	3 044
járművezetés ittas vagy bódult állapotban	16 673	14 564	14 556	12 429	12 407
járművezetés tiltott átengedése	173	168	202	159	137
cserbenhagyás	176	145	173	175	210
jogellenesen átalakított személyszállítást végző jármű vezetése ⁴	–	–	–	1	–
járművezetés az eltiltás hatálya alatt ⁵	x	x	x	1 216	3 189

⁴ Hatályos: 2018. VIII. 7-től.⁵ Hatályos: 2021. V. 14-től.

A REGISZTRÁLT BŰNCSELEKMÉNYEK SZÁMA EGYES KIEMELT BTK. FEJEZETEK SZERINT, 2018–2022

Bűncselekmények	2018	2019	2020	2021	2022
A gyermekek érdekét sértő és a család elleni bűncselekmények	2 967	2 417	2 863	2 968	3 110
<i>ebből:</i>					
családi jogállás megsértése	–	–	1	1	–
kiskorú elhelyezésének megváltoztatása	25	21	20	18	34
kiskorú veszélyeztetése	1 050	818	1 005	1 102	1 277
tartási kötelezettség elmulasztása	1 553	1 184	1 186	1 089	1 035
kapcsolati erőszak	339	392	650	757	761
A nemi élet szabadsága és a nemi erkölcs elleni bűncselekmények	1 544	1 138	1 324	1 371	1 507
<i>ebből:</i>					
szexuális erőszak	337	250	343	323	396
gyermekpornográfia	211	248	270	390	359
kitartottság	64	17	21	11	20
kerítés	143	45	31	53	37
szeméremsértés	497	398	420	384	442
A hivatali bűncselekmények	316	1 507	370	339	175
<i>ebből:</i>					
hivatali visszaélés	249	1 468	328	295	105
bántalmazás hivatalos eljárásban	33	17	25	20	36
kényszervallatás	6	2	1	3	4
jogosulatlan titkos információgyűjtés vagy leplezett eszköz jogosulatlan alkalmazása	–	–	–	–	–
jogellenes fogvatartás	2	–	1	1	1
A hivatalos személy elleni bűncselekmények	756	564	684	670	904
<i>ebből:</i>					
hivatalos személy elleni erőszak	292	158	230	235	292
közfeladatot ellátó személy elleni erőszak	458	402	451	425	606
hivatalos személy vagy közfeladatot ellátó személy támogatója elleni erőszak	6	4	3	10	6

A REGISZTRÁLT BŰNCSELEKMÉNYEK SZÁMA EGYES KIEMELT BTK. FEJEZETEK SZERINT, 2018–2022

Bűncselekmények	2018	2019	2020	2021	2022
Az igazságszolgáltatás elleni bűncselekmények	2 637	1 449	1 641	1 791	1 686
<i>ebből:</i>					
hamis vád	991	605	681	804	711
hatóság félrevezetése	323	189	193	201	178
hamis tanúzás	641	264	301	228	255
kényszerítés hatósági eljárásban	70	55	62	69	81
hatósági eljárás megzavarása	19	9	14	12	8
bűnpártolás	105	47	119	86	73
A korrupciós bűncselekmények	2 046	460	2 049	6 219	1 003
<i>ebből:</i>					
vesztegetés	86	54	9	74	62
vesztegetés elfogadása	64	61	29	45	64
hivatali vesztegetés	1 099	76	157	532	450
hivatali vesztegetés elfogadása	625	166	1 821	5 444	200
vesztegetés bírósági vagy hatósági eljárásában	10	15	6	10	19
vesztegetés elfogadása bírósági vagy hatósági eljárásban	7	4	3	5	9
vesztegetés feljelentésének elmulasztása	–	–	–	–	1
befolyással üzérkedés	140	68	22	71	183
A közbiztonság elleni bűncselekmények	661	583	736	576	658
<i>ebből:</i>					
közveszélyokozás	71	80	82	75	94
közérdekű üzem működésének megzavarása	52	30	47	49	58
robbanóanyaggal vagy robbantószerrel visszaélés	21	17	22	9	15
lőfegyverrel vagy lőszerral visszaélés	510	451	567	432	475
A környezet és a természet elleni bűncselekmények	1 606	1 377	1 486	1 425	1 974
<i>ebből:</i>					
állatkínzás, orvvadászat, orvhalászat	749	786	923	807	859
környezetkárosítás	32	19	23	25	35
természetkárosítás	450	165	59	71	97
tiltott állatviadal szervezése	2	1	1	6	65

A REGISZTRÁLT BŰNCSELEKMÉNYEK SZÁMA EGYES KIEMELT BTK. FEJEZETEK SZERINT, 2018–2022

Bűncselekmények	2018	2019	2020	2021	2022
A köznyugalom elleni bűncselekmények	9 550	8 705	8 680	8 422	8 936
<i>ebből:</i>					
közösség elleni uszítás	–	1	2	8	1
nemzeti jelkép megsértése	–	–	–	1	–
önkénturalmi jelkép használata	14	15	12	19	28
a nemzeti szocialista és kommunista rendszerek bűneinek nyilvános tagadása	2	1	5	–	4
közveszéllyel fenyegetés	133	87	74	65	73
garázdaság	9 386	8 587	8 570	8 313	8 812
rendbontás	15	14	13	10	15
A közbizalom elleni bűncselekmények	22 688	16 375	17 836	15 978	13 251
<i>ebből:</i>					
közkirát-hamisítás	7 763	5 968	8 963	8 545	5 430
hamis magánokirát felhasználása	11 191	7 093	5 732	4 721	5 169
okirattal visszaélés	922	697	592	542	525
egyedi azonosítójellel visszaélés	2 751	2 559	2 489	2 123	2 086
Az egészséget veszélyeztető bűncselekmények	8 736	7 171	7 238	7 669	8 060
<i>ebből:</i>					
visszaélés kábítószerrel	8 146	6 566	6 518	7 004	7 453
kuruzslás	5	5	3	–	5
A gazdálkodás rendjét sértő bűncselekmények	673	441	419	432	542
<i>ebből:</i>					
a számvitel rendjének megsértése	357	254	270	259	327
csődbűncselekmény	207	126	107	122	143
A fogyasztók érdekeit és a gazdasági verseny tisztaságát sértő bűncselekmények	62	15	37	17	26
<i>ebből:</i>					
rossz minőségű termék forgalomba hozatala	–	–	7	3	9
megfelelőség hamis tanúsítása	–	–	2	1	1
versenytárs utánzása	43	7	1	5	2
fogyasztók megtévesztése	14	3	1	7	4

A REGISZTRÁLT BŰNCSELEKMÉNYEK SZÁMA EGYES KIEMELT BTK. FEJEZETEK SZERINT, 2018–2022

Bűncselekmények	2018	2019	2020	2021	2022
A pénz- és bélyegforgalom biztonsága elleni bűncselekmények	2 554	946	1 292	378	425
<i>ebből:</i>					
pénzhamisítás	587	450	274	229	254
pénzhamisítás elősegítése	–	1	–	1	–
bélyeghamisítás	91	200	17	13	23
készpénz-helyettesítő fizetési eszköz hamisítás	1 588	52	784	1	12
A vagyon elleni bűncselekmények	96 338	81 810	74 053	65 155	78 467
<i>ebből:</i>					
lopás	62 349	55 059	48 627	40 852	46 833
rongálás	6 051	5 487	5631	5 247	6 603
sikkasztás	2 562	1 429	1 554	1 248	1 582
csalás	19 180	14 350	12 026	12 755	16 747
hűtlen kezelés	73	48	24	44	28
hanyag kezelés	3	2	1	1	1
jogtalan elsajátítás	1 522	1 530	1 464	1 168	1 459
orgazdaság ⁶	590	357	422	263	124
jármű önkényes elvétele	888	908	883	873	996
A vagyon elleni erőszakos bűncselekmények	2 436	2 190	2 095	1 793	1 805
<i>ebből:</i>					
rablás	710	637	616	543	534
kifosztás	1 267	1 170	1 031	807	881
zsarolás	218	160	232	231	186
önbíráskodás	241	223	216	212	204
A szellemi tulajdonjog elleni bűncselekmények	1 181	406	546	675	1 151
<i>ebből:</i>					
bitorlás	1	–	1	–	3
szerzői vagy szerzői joghoz kapcsolódó jogok megsértése	953	106	79	128	169
védelmet biztosító műszaki intézkedés kijátszása	2	1	–	–	–

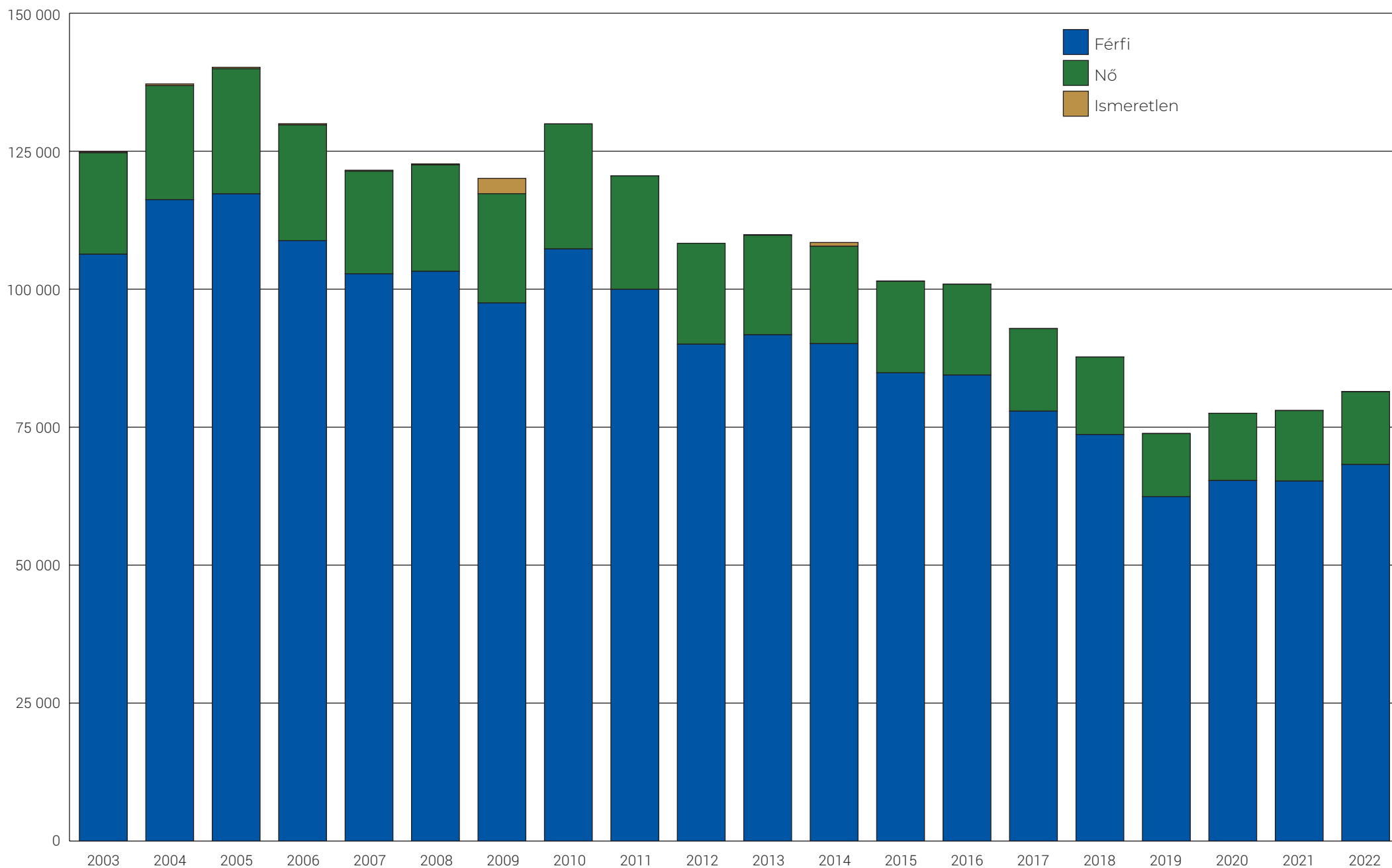
⁶ Hatálytalan: 2021. I. 1-től

A REGISZTRÁLT BŰNCSELEKMÉNYEK SZÁMA EGYES KIEMELT BTK. FEJEZETEK SZERINT, 2018–2022

Bűncselekmények	2018	2019	2020	2021	2022
Pénzmosás	263	188	311	358	542
<i>ebből:</i>					
pénzmosás ⁷	259	188	308	358	542
a pénzmosással kapcsolatos bejelentési kötelezettség elmulasztása	4	–	3	–	–

⁷ 2021. I. 1-től tartalmazza a korábbi orgazdaság (Btk. 379. §) eseteit is.

A REGISZTRÁLT ELKÖVETŐK MEGOSZTLÁSA NEMEK SZERINT, 2003–2022



A BŰNCSELEKMÉNY ELKÖVETŐINEK MEGOSZLÁSA NEM ÉS KORCSOPORT SZERINT, 2020–2022

Korcsoport	2020					2021					2022				
	Összesen	férfi	nő	nincs töltve	ismeretlen	Összesen	férfi	nő	nincs töltve	ismeretlen	Összesen	férfi	nő	nincs töltve	ismeretlen
Gyermekek (0–13)	1 734	1 399	328	–	7	1 763	1 463	291	–	9	2 352	1 906	436	–	10
Fiatalok (14–17)	8 064	6 652	1 410	–	2	7 666	6 249	1 415	–	2	7 942	6 495	1 445	–	2
Fiatal felnőtt (18–24)	23 989	20 347	3 638	–	4	26 078	22 217	3 845	–	16	27 098	22 319	4 775	–	4
Felnőtt (25–59)	96 608	79 864	16 728	–	16	103 611	84 935	18 669	–	7	97 950	80 047	17 887	–	16
Idős (60–)	8 543	7 270	1 267	–	6	7 557	5 961	1 591	–	5	8 622	6 326	2 288	–	8
Nincs töltve	12	–	–	12	–	13	–	–	13	–	15	–	–	15	–
Összesen	138 950	115 532	23 371	12	35	146 688	120 825	25 811	13	39	143 979	117 093	26 831	15	40

A SZÁNDÉKOS BEFEJEZETT EMBERÖLÉSEK SZÁMA ÉS 100 EZER LAKOSRA JUTÓ SZÁMA A FŐVÁROS KERÜLETEIBEN, 2018–2022

Kerületek ¹	Szándékos befejezett emberölések ²																			
	2018				2019				2020				2021				2022			
	száma	sorrend	ráta ³	sorrend ⁴	száma	sorrend	ráta ³	sorrend ⁴	száma	sorrend	ráta ³	sorrend ⁴	száma	sorrend	ráta ³	sorrend ⁴	száma	sorrend	ráta ³	sorrend ⁴
I.	–	15	–	15	0	12	0,0	12	0	12	0,0	12	0	11	0,0	11	0	12	0,0	12
II.	1	3	1,1	11	1	3	1,1	8	0	12	0,0	12	0	11	0,0	11	0	12	0,0	12
III.	–	15	–	15	1	3	0,8	10	1	6	0,8	10	2	1	1,5	5	1	6	0,8	11
IV.	–	15	–	15	1	3	1,0	9	0	12	0,0	12	0	11	0,0	11	1	6	1,0	8
V.	–	15	–	15	1	3	3,8	3	2	2	7,7	1	0	11	0,0	11	2	1	8,0	1
VI.	–	15	–	15	0	12	0,0	12	0	12	0,0	12	1	3	2,6	2	1	6	2,7	2
VII.	1	3	1,9	3	1	3	1,9	4	1	6	1,9	6	1	3	2,0	3	0	12	0,0	12
VIII.	1	3	1,3	8	0	12	0,0	12	0	12	0,0	12	2	1	2,7	1	0	12	0,0	12
IX.	1	3	1,7	5	0	12	0,0	12	0	12	0,0	12	0	11	0,0	11	1	6	1,7	6
X.	1	3	1,3	9	1	3	1,3	6	3	1	3,9	2	0	11	0,0	11	2	1	2,6	3
XI.	1	3	0,7	14	1	3	0,7	11	1	6	0,7	11	1	3	0,7	10	0	12	0,0	12
XII.	1	3	1,7	4	0	12	0,0	12	0	12	0,0	12	1	3	1,8	4	0	12	0,0	12
XIII.	–	15	–	15	2	2	1,6	5	0	12	0,0	12	1	3	0,8	9	2	1	1,7	7
XIV.	1	3	0,8	13	0	12	0,0	12	1	6	0,8	9	0	11	0,0	11	1	6	0,8	10
XV.	1	3	1,3	10	1	3	1,3	7	2	2	2,5	4	1	3	1,3	7	2	1	2,6	4
XVI.	1	3	1,3	7	0	12	0,0	12	2	2	2,7	3	1	3	1,3	6	0	12	0,0	12
XVII.	3	1	3,4	1	0	12	0,0	12	1	6	1,1	8	1	3	1,2	8	2	1	2,3	5
XVIII.	1	3	1,0	12	0	12	0,0	12	2	2	2,0	5	0	11	0,0	11	1	6	1,0	9
XIX.	1	3	1,7	6	0	12	0,0	12	0	12	0,0	12	0	11	0,0	11	0	12	0,0	12
XX.	–	15	–	15	0	12	0,0	12	1	6	1,5	7	0	11	0,0	11	0	12	0,0	12
XXI.	2	2	2,6	2	3	1	3,9	2	0	12	0,0	12	0	11	0,0	11	0	12	0,0	12
XXII.	–	15	–	15	0	12	0,0	12	0	12	0,0	12	0	11	0,0	11	0	12	0,0	12
XXIII.	–	15	–	15	1	3	4,4	1	0	12	0,0	12	0	11	0,0	11	0	12	0,0	12
Főváros összesen	17		1,0		14		0,8		17		1,0		12		0,7		16		0,9	

ebből:

budai kerületek össz.	3	2	0,6	2	3	2	0,6	2	2	2	0,4	2	4	2	0,8	1	1	2	0,2	2
pesti kerületek össz.	14	1	1,1	1	11	1	0,9	1	15	1	1,2	1	8	1	0,7	2	15	1	1,2	1

¹ A bűncselekmény elkövetésének helye szerint.² Az erős felindulásból elkövetett emberöléssel együtt, illetve a gondatlan emberölés és az emberölés kísérlete esetei nélkül.³ Az adott év január 1-jei lakónépesség adatai alapján számított adat.⁴ 100 ezer lakosra jutó gyakoriság szerint.

A SZÁNDÉKOS TESTI SÉRTÉSEK SZÁMA ÉS 100 EZER LAKOSRA JUTÓ SZÁMA A FŐVÁROS KERÜLETEIBEN, 2018–2022

Kerületek ¹	Szándékos testi sértések ²																			
	2018				2019				2020				2021				2022			
	száma	sorrend	ráta ³	sorrend ⁴	száma	sorrend	ráta ³	sorrend ⁴	száma	sorrend	ráta ³	sorrend ⁴	száma	sorrend	ráta ³	sorrend ⁴	száma	sorrend	ráta ³	sorrend ⁴
I.	24	19	95,7	6	13	19	51,6	7	6	23	23,8	16	7	23	28,4	16	7	23	28,8	14
II.	28	17	31,2	20	23	13	25,7	17	20	14	22,3	17	24	12	27,3	19	23	13	26,4	18
III.	52	8	39,7	14	34	10	26,0	16	28	11	21,4	18	34	9	26,2	20	35	7	27,2	16
IV.	29	15	28,8	21	23	13	23,0	19	31	10	31,1	11	29	11	29,5	13	29	12	29,9	13
V.	79	5	306,2	1	46	7	176,8	2	44	7	169,6	1	23	14	91,6	3	34	9	136,8	2
VI.	40	10	103,9	5	53	5	137,5	3	24	12	61,9	6	50	6	131,0	2	31	11	82,5	5
VII.	104	2	197,7	2	120	1	229,2	1	72	1	140,0	2	79	1	156,2	1	85	1	171,2	1
VIII.	84	4	109,9	4	52	6	67,6	6	62	4	80,9	4	55	4	73,1	6	64	2	86,9	4
IX.	105	1	176,7	3	68	2	113,9	4	72	1	119,6	3	50	6	84,3	4	60	4	101,3	3
X.	72	7	92,8	7	59	3	75,6	5	57	5	73,3	5	59	3	76,3	5	40	6	52,0	8
XI.	78	6	52,8	12	39	9	26,3	15	54	6	36,4	9	51	5	35,2	12	35	7	24,5	21
XII.	7	23	12,1	23	7	22	12,2	22	17	16	29,5	13	22	15	39,2	10	15	20	27,1	17
XIII.	102	3	84,9	8	54	4	44,4	8	70	3	57,2	7	64	2	53,0	8	57	5	47,2	10
XIV.	52	8	41,8	13	44	8	35,4	10	37	8	29,8	12	36	8	29,4	14	63	3	52,0	9
XV.	29	15	36,3	17	28	11	35,1	11	23	13	29,1	14	22	15	28,3	17	21	15	27,3	15
XVI.	15	21	20,2	22	7	22	9,4	23	14	18	18,7	20	11	20	14,8	21	19	17	25,6	19
XVII.	34	13	38,8	15	15	18	17,1	21	7	22	8,0	23	9	21	10,4	22	21	15	24,4	22
XVIII.	32	14	31,4	19	26	12	25,4	18	19	15	18,6	21	9	21	8,9	23	12	22	11,9	23
XIX.	36	12	60,2	10	20	17	33,5	13	10	20	16,8	22	16	17	27,5	18	18	18	31,6	12
XX.	24	19	36,5	16	22	16	33,5	12	16	17	24,8	15	24	12	37,8	11	34	9	55,0	7
XXI.	26	18	34,1	18	23	13	30,2	14	33	9	43,7	8	31	10	41,9	9	23	13	31,7	11
XXII.	37	11	67,6	9	11	20	20,0	20	11	19	19,8	19	16	17	28,8	15	14	21	25,0	20
XXIII.	13	22	56,8	11	10	21	43,5	9	8	21	35,0	10	12	19	53,5	7	18	18	80,8	6
Főváros összesen	1102		63,0		797		45,5		735		42,0		733		42,5		758		44,4	

ebből:

budai kerületek össz.	226	2	44,7	2	127	2	25,1	2	136	2	26,8	2	154	2	30,9	2	129	2	26,1	2
pesti kerületek össz.	876	1	70,4	1	670	1	53,8	1	599	1	48,2	1	579	1	47,3	1	629	1	51,9	1

¹ A bűncselekmény elkövetésének helye szerint.² Nem tartalmazza a könnyű testi sértés és a gondatlan testi sértés eseteit.³ Az adott év január 1-jei lakónépesség adatai alapján számított adat.⁴ 100 ezer lakosra jutó gyakoriság szerint.

A GARÁZDASÁG BŰNCSELEKMÉNYEK SZÁMA ÉS 100 EZER LAKOSRA JUTÓ SZÁMA A FŐVÁROS KERÜLETEIBEN, 2018–2022

Kerületek ¹	Garázdaság																			
	2018				2019				2020				2021				2022			
	száma	sorrend	ráta ²	sorrend ³	száma	sorrend	ráta ²	sorrend ³	száma	sorrend	ráta ²	sorrend ³	száma	sorrend	ráta ²	sorrend ³	száma	sorrend	ráta ²	sorrend ³
I.	44	20	175,5	10	34	20	135,1	9	41	19	162,8	7	38	20	154,1	8	51	18	210,1	7
II.	85	15	94,7	17	56	15	62,6	17	85	15	94,9	15	91	13	103,5	14	87	14	100,0	13
III.	124	11	94,7	16	89	12	68,2	16	91	13	69,4	19	92	12	71,0	18	105	11	81,5	19
IV.	93	13	92,4	18	106	10	105,9	11	97	11	97,4	14	91	13	92,5	15	89	13	91,8	17
V.	171	6	662,7	1	218	2	838,0	1	159	2	613,0	1	190	2	757,1	1	219	3	881,5	1
VI.	162	7	420,9	2	144	6	373,6	2	104	9	268,0	2	148	6	387,9	2	178	5	473,6	2
VII.	151	9	287,0	4	161	4	307,5	3	125	6	243,1	3	145	7	286,8	4	222	2	447,1	3
VIII.	230	2	300,9	3	152	5	197,6	5	140	4	182,6	4	264	1	351,0	3	314	1	426,2	4
IX.	158	8	265,9	5	127	9	212,7	4	98	10	162,8	6	104	10	175,4	6	129	9	217,7	5
X.	178	5	229,4	6	140	8	179,4	7	119	7	153,0	8	165	3	213,4	5	164	6	213,2	6
XI.	221	3	149,7	12	142	7	95,6	13	154	3	103,7	13	162	5	111,8	13	179	4	125,1	10
XII.	34	22	58,9	23	27	22	46,9	22	22	22	38,1	23	26	22	46,3	23	42	22	76,0	20
XIII.	254	1	211,3	7	232	1	190,7	6	203	1	166,0	5	164	4	135,9	9	146	8	121,0	11
XIV.	219	4	175,9	9	201	3	161,8	8	133	5	107,1	12	145	7	118,6	11	159	7	131,3	9
XV.	78	17	97,5	15	72	14	90,4	14	92	12	116,4	10	71	15	91,2	16	79	15	102,5	12
XVI.	45	19	60,6	21	35	19	47,0	21	38	20	50,9	22	41	19	55,1	22	50	19	67,5	21
XVII.	79	16	90,2	19	53	16	60,5	18	46	18	52,6	20	56	17	64,9	20	44	21	51,1	23
XVIII.	134	10	131,5	13	101	11	98,8	12	118	8	115,3	11	119	9	117,1	12	99	12	98,2	14
XIX.	118	12	197,2	8	77	13	129,1	10	87	14	146,5	9	95	11	163,5	7	107	10	187,7	8
XX.	39	21	59,4	22	34	20	51,8	20	33	21	51,1	21	38	20	59,9	21	59	16	95,4	16
XXI.	55	18	72,2	20	44	18	57,8	19	54	16	71,5	18	54	18	73,0	17	45	20	62,1	22
XXII.	89	14	162,5	11	48	17	87,1	15	50	17	89,9	16	66	16	118,7	10	54	17	96,4	15
XXIII.	25	23	109,2	14	8	23	34,8	23	17	23	74,4	17	15	23	66,8	19	19	23	85,3	18
Főváros összesen	2786		159,2		2301		131,3		2106		120,3		2380		138,1		2640		154,7	

ebből:

budai kerületek össz.	597	2	118,0	2	396	2	78,2	2	443	2	87,3	2	475	2	95,2	2	518	2	104,7	2
pesti kerületek össz.	2189	1	176,0	1	1905	1	152,9	1	1663	1	133,8	1	1905	1	155,5	1	2122	1	175,0	1

¹ A bűncselekmény elkövetésének helye szerint.² Az adott év január 1-jei lakónépesség adatai alapján számított adat.³ 100 ezer lakosra jutó gyakoriság szerint.

A LOPÁSOK SZÁMA ÉS 100 EZER LAKOSRA JUTÓ SZÁMA A FŐVÁROS KERÜLETEIBEN, 2018–2022

Kerületek ¹	Lopások																			
	2018				2019				2020				2021				2022			
	száma	sorrend	ráta ²	sorrend ³	száma	sorrend	ráta ²	sorrend ³	száma	sorrend	ráta ²	sorrend ³	száma	sorrend	ráta ²	sorrend ³	száma	sorrend	ráta ²	sorrend ³
I.	310	20	1236,1	7	324	20	1287,1	6	216	20	857,5	8	149	23	604,0	11	188	22	774,4	8
II.	1 011	10	1126,7	8	784	10	876,4	11	580	11	647,4	12	563	10	640,4	10	580	11	666,4	13
III.	991	11	757,2	15	745	11	570,6	18	653	10	498,3	14	574	9	442,9	16	625	10	485,1	16
IV.	482	15	478,7	21	396	16	395,7	21	332	15	333,2	21	247	17	251,0	21	285	17	293,9	21
V.	1 238	5	4797,9	1	1 450	3	5574,1	1	858	7	3308,0	1	558	11	2223,4	1	680	9	2737,0	1
VI.	1 093	8	2840,0	2	1 370	4	3554,7	2	876	5	2257,8	2	709	6	1858,1	2	940	4	2500,9	2
VII.	1 274	3	2421,7	4	1 530	1	2922,0	3	1 042	2	2026,1	3	792	3	1566,3	3	1 041	3	2096,6	3
VIII.	1 927	1	2520,7	3	1 451	2	1886,5	4	1 171	1	1527,7	4	1 163	1	1546,3	4	1 376	1	1867,7	4
IX.	1 200	7	2019,3	5	1 041	7	1743,1	5	868	6	1442,3	5	707	7	1192,3	5	685	8	1156,2	6
X.	1 071	9	1380,5	6	879	9	1126,5	7	718	9	923,3	6	636	8	822,7	6	735	7	955,6	7
XI.	1 599	2	1083,4	9	1346	5	906,3	8	1036	3	697,8	11	1 087	2	750,3	8	1 065	2	744,2	9
XII.	488	14	846,0	14	395	17	686,2	15	284	18	492,1	16	182	19	324,3	19	256	19	463,0	18
XIII.	1 268	4	1055,0	10	927	8	762,0	14	940	4	768,7	10	718	5	595,1	12	813	6	673,7	12
XIV.	1 202	6	965,6	12	1 092	6	879,1	10	797	8	641,8	13	724	4	592,2	13	899	5	742,1	10
XV.	416	17	520,2	20	353	18	443,0	20	270	19	341,6	20	273	16	350,7	18	254	20	329,7	20
XVI.	293	22	394,7	23	287	21	385,2	22	202	21	270,4	23	160	22	215,1	23	173	23	233,5	22
XVII.	358	19	408,7	22	329	19	375,3	23	315	17	360,5	19	194	18	224,9	22	189	21	219,7	23
XVIII.	629	12	617,3	16	604	12	590,9	16	480	13	469,0	18	377	13	371,1	17	470	12	466,2	17
XIX.	549	13	917,3	13	458	14	767,8	12	513	12	863,9	7	401	12	690,3	9	349	15	612,3	14
XX.	383	18	583,1	17	502	13	765,1	13	318	16	492,7	15	322	15	507,5	14	372	14	601,2	15
XXI.	438	16	574,9	18	435	15	571,7	17	359	14	475,6	17	329	14	444,6	15	333	16	459,5	19
XXII.	306	21	558,7	19	248	22	450,0	19	183	22	329,2	22	164	21	295,0	20	388	13	692,4	11
XXIII.	232	23	1013,2	11	202	23	879,6	9	182	23	796,6	9	171	20	762,0	7	260	18	1167,7	5
Főváros összesen	18 758		1072,0		17 148		978,6		13 193		753,8		11 200		649,7		12 956		759,1	

ebből:

budai kerületek össz.	4 705	2	930,3	2	3 842	2	758,7	2	2 952	2	581,5	2	2 719	2	549,8	2	3 102	2	627,2	2
pesti kerületek össz.	14 053	1	1129,7	1	13 306	1	1068,0	1	10 241	1	824,2	1	8 481	1	699,6	1	9 854	1	812,9	1

¹ A bűncselekmény elkövetésének helye szerint.² Az adott év január 1-jei lakónépesség adatai alapján számított adat.³ 100 ezer lakosra jutó gyakoriság szerint.

A SZEMÉLYGÉPKOCSI LOPÁSOK SZÁMA ÉS 100 EZER LAKOSRA JUTÓ SZÁMA A FŐVÁROS KERÜLETEIBEN, 2018–2022

Kerületek ¹	Személygépkocsi ² lopások																			
	2018				2019				2020				2021				2022			
	száma	sorrend	ráta ³	sorrend ⁴	száma	sorrend	ráta ³	sorrend ⁴	száma	sorrend	ráta ³	sorrend ⁴	száma	sorrend	ráta ³	sorrend ⁴	száma	sorrend	ráta ³	sorrend ⁴
I.	8	19	31,9	6	3	22	11,9	15	6	9	23,8	1	1	18	4,1	14	0	21	0,0	21
II.	57	2	63,5	1	31	3	34,7	4	12	5	13,4	3	2	14	2,3	18	0	21	0,0	21
III.	40	4	30,6	8	16	10	12,3	14	15	3	11,4	6	5	6	3,9	15	7	6	5,4	13
IV.	18	10	17,9	16	8	15	8,0	21	9	6	9,0	10	7	3	7,1	7	9	2	9,3	6
V.	2	23	7,8	22	6	17	23,1	8	0	21	0,0	21	0	21	0,0	21	0	21	0,0	21
VI.	4	21	10,4	21	1	23	2,6	23	3	13	7,7	11	2	14	5,2	12	2	19	5,3	15
VII.	6	20	11,4	20	6	17	11,5	17	0	21	0,0	21	0	21	0,0	21	1	20	2,0	20
VIII.	15	11	19,6	15	5	19	6,5	22	3	13	3,9	18	10	2	13,3	2	3	16	4,1	19
IX.	12	15	20,2	14	22	5	36,8	1	1	20	1,7	20	7	3	11,8	3	5	11	8,4	7
X.	25	7	32,2	5	9	13	11,5	16	4	12	5,1	15	2	14	2,6	17	6	9	7,8	9
XI.	76	1	51,5	3	45	1	30,3	5	16	1	10,8	7	21	1	14,5	1	9	2	6,3	12
XII.	35	5	60,7	2	20	7	34,7	3	2	19	3,5	19	0	21	0,0	21	7	6	12,7	2
XIII.	9	18	7,5	23	25	4	20,5	9	9	6	7,4	12	4	12	3,3	16	6	9	5,0	17
XIV.	42	3	33,7	4	44	2	35,4	2	16	1	12,9	5	7	3	5,7	10	8	5	6,6	11
XV.	23	8	28,8	9	8	15	10,0	19	0	21	0,0	21	5	6	6,4	8	4	14	5,2	16
XVI.	19	9	25,6	10	11	11	14,8	13	5	11	6,7	13	1	18	1,3	20	5	11	6,7	10
XVII.	14	13	16,0	17	9	13	10,3	18	8	8	9,2	9	5	6	5,8	9	4	14	4,6	18
XVIII.	32	6	31,4	7	19	8	18,6	10	14	4	13,7	2	5	6	4,9	13	10	1	9,9	5
XIX.	15	11	25,1	11	18	9	30,2	6	3	13	5,1	16	5	6	8,6	5	7	6	12,3	4
XX.	14	13	21,3	13	11	11	16,8	12	6	9	9,3	8	5	6	7,9	6	5	11	8,1	8
XXI.	10	17	13,1	18	21	6	27,6	7	3	13	4,0	17	4	12	5,4	11	9	2	12,4	3
XXII.	12	15	21,9	12	5	19	9,1	20	3	13	5,4	14	1	18	1,8	19	3	16	5,4	14
XXIII.	3	22	13,1	19	4	21	17,4	11	3	13	13,1	4	2	14	8,9	4	3	16	13,5	1
Főváros összesen	491		28,1		347		19,8		141		8,1		101		5,9		113		6,6	

ebből:

budai kerületek össz.	228	2	45,1	1	120	2	23,7	1	54	2	10,6	1	30	2	6,0	1	26	2	5,3	2
pesti kerületek össz.	263	1	21,1	2	227	1	18,2	2	87	1	7,0	2	71	1	5,8	2	87	1	7,2	1

¹ A bűncselekmény elkövetésének helye szerint.² Kizárólag a közúti személygépkocsik, mikrobuszok.³ Az adott év január 1-jei lakónépesség adatai alapján számított adat.⁴ 100 ezer lakosra jutó gyakoriság szerint.

A RABLÁSOK SZÁMA ÉS 100 EZER LAKOSRA JUTÓ SZÁMA A FŐVÁROS KERÜLETEIBEN, 2018–2022

Kerületek ¹	Rablások																			
	2018				2019				2020				2021				2022			
	száma	sorrend	ráta ²	sorrend ³	száma	sorrend	ráta ²	sorrend ³	száma	sorrend	ráta ²	sorrend ³	száma	sorrend	ráta ²	sorrend ³	száma	sorrend	ráta ²	sorrend ³
I.	–	23	–	23	3	18	11,9	9	6	14	23,8	3	7	13	28,4	4	2	19	8,2	12
II.	8	11	8,9	13	7	10	7,8	16	13	5	14,5	9	9	10	10,2	12	3	16	3,4	20
III.	7	12	5,3	19	8	9	6,1	17	6	14	4,6	18	9	10	6,9	15	5	12	3,9	18
IV.	3	21	3,0	22	3	18	3,0	20	3	18	3,0	21	1	21	1,0	22	6	9	6,2	15
V.	6	16	23,3	7	22	2	84,6	1	17	3	65,5	1	13	5	51,8	1	14	5	56,3	1
VI.	7	12	18,2	9	7	10	18,2	6	6	14	15,5	7	13	5	34,1	3	13	6	34,6	3
VII.	17	4	32,3	3	20	3	38,2	2	9	11	17,5	5	22	1	43,5	2	18	2	36,3	2
VIII.	30	1	39,2	2	27	1	35,1	3	10	8	13,0	10	15	2	19,9	6	17	4	23,1	5
IX.	28	2	47,1	1	14	7	23,4	4	12	7	19,9	4	14	3	23,6	5	11	7	18,6	6
X.	23	3	29,6	4	18	4	23,1	5	22	1	28,3	2	11	8	14,2	8	18	2	23,4	4
XI.	10	9	6,8	17	7	10	4,7	18	19	2	12,8	11	12	7	8,3	14	21	1	14,7	7
XII.	2	22	3,5	21	1	20	1,7	22	3	18	5,2	17	3	16	5,3	16	4	14	7,2	13
XIII.	15	6	12,5	12	18	4	14,8	7	15	4	12,3	12	14	3	11,6	10	5	12	4,1	16
XIV.	17	4	13,7	11	17	6	13,7	8	13	5	10,5	13	6	15	4,9	17	10	8	8,3	11
XV.	6	16	7,5	15	7	10	8,8	14	1	22	1,3	23	1	21	1,3	21	1	22	1,3	22
XVI.	4	19	5,4	18	1	20	1,3	23	2	20	2,7	22	8	12	10,8	11	3	16	4,0	17
XVII.	7	12	8,0	14	7	10	8,0	15	6	14	6,9	16	3	16	3,5	19	1	22	1,2	23
XVIII.	7	12	6,9	16	9	8	8,8	13	10	8	9,8	14	2	20	2,0	20	3	16	3,0	21
XIX.	14	7	23,4	6	7	10	11,7	10	9	11	15,2	8	10	9	17,2	7	4	14	7,0	14
XX.	10	9	15,2	10	7	10	10,7	11	10	8	15,5	6	3	16	4,7	18	6	9	9,7	8
XXI.	4	19	5,3	20	7	10	9,2	12	7	13	9,3	15	7	13	9,5	13	6	9	8,3	10
XXII.	12	8	21,9	8	1	20	1,8	21	2	20	3,6	20	0	23	0,0	23	2	19	3,6	19
XXIII.	6	16	26,2	5	1	20	4,4	19	1	22	4,4	19	3	16	13,4	9	2	19	9,0	9
Főváros összesen	243		13,9		219		12,5		202		11,5		186		10,8		175		10,3	

ebből:

budai kerületek össz.	39	2	7,7	2	27	2	5,3	2	49	2	9,7	2	40	2	8,0	2	37	2	7,5	2
pesti kerületek össz.	204	1	16,4	1	192	1	15,4	1	153	1	12,3	1	146	1	11,9	1	138	1	11,4	1

¹ A bűncselekmény elkövetésének helye szerint.² Az adott év január 1-jei lakónépesség adatai alapján számított adat.³ 100 ezer lakosra jutó gyakoriság szerint.

A SZÁNDÉKOS BEFEJEZETT EMBERÖLÉSEK SZÁMA ÉS 100 EZER LAKOSRA JUTÓ SZÁMA MEGYÉK ÉS RÉGIÓK SZERINT, 2018–2022

Területi egység ¹	Szándékos befejezett emberölések ²																			
	2018				2019				2020				2021				2022			
	száma	sorrend	ráta ³	sorrend ⁴	száma	sorrend	ráta ³	sorrend ⁴	száma	sorrend	ráta ³	sorrend ⁴	száma	sorrend	ráta ³	sorrend ⁴	száma	sorrend	ráta ³	sorrend ⁴
Megyék szerint																				
Főváros	17	1	1,0	7	14	1	0,8	5	17	1	1,0	3	12	2	0,7	8	16	1	0,9	10
Baranya	2	13	0,5	16	3	7	0,8	4	3	7	0,8	6	2	11	0,6	11	8	3	2,3	2
Bács-Kiskun	4	5	0,8	10	2	8	0,4	14	12	2	2,4	1	1	13	0,2	18	3	10	0,6	15
Békés megye	4	5	1,2	3	1	16	0,3	17	0	20	0,0	20	1	13	0,3	16	2	15	0,6	14
Borsod-Abaúj-Zemplén	11	2	1,7	1	5	3	0,8	6	6	4	0,9	4	8	3	1,3	4	7	4	1,1	5
Csongrád-Csanád	3	9	0,7	13	2	8	0,5	11	2	11	0,5	14	4	5	1,0	6	4	7	1,0	8
Fejér megye	3	9	0,7	15	4	4	1,0	2	3	7	0,7	10	0	19	0,0	19	3	10	0,7	12
Győr-Moson-Sopron	5	4	1,1	4	4	4	0,9	3	3	7	0,6	12	1	13	0,2	17	2	15	0,4	16
Hajdú-Bihar	4	5	0,8	12	2	8	0,4	15	6	4	1,1	2	3	7	0,6	10	2	15	0,4	18
Heves megye	1	19	0,3	19	0	18	0,0	18	1	14	0,3	17	4	5	1,4	3	2	15	0,7	13
Jász-Nagykun-Szolnok	2	13	0,5	17	2	8	0,5	10	3	7	0,8	7	3	7	0,8	7	4	7	1,1	7
Komárom-Esztergom	3	9	1,0	6	2	8	0,7	8	1	14	0,3	18	6	4	2,0	1	9	2	3,0	1
Nógrád	2	13	1,0	5	4	4	2,1	1	1	14	0,5	13	3	7	1,6	2	4	7	2,2	3
Pest	10	3	0,8	9	6	2	0,5	12	10	3	0,8	8	15	1	1,1	5	5	6	0,4	19
Somogy	4	5	1,3	2	0	18	0,0	18	2	11	0,7	11	1	13	0,3	15	3	10	1,0	9
Szabolcs-Szatmár-Bereg	3	9	0,5	18	2	8	0,4	16	5	6	0,9	5	3	7	0,6	12	6	5	1,1	6
Tolna	2	13	0,9	8	1	16	0,5	13	1	14	0,5	15	0	19	0,0	19	3	10	1,4	4
Vas	2	13	0,8	11	0	18	0,0	18	1	14	0,4	16	1	13	0,4	13	1	19	0,4	17
Veszprém	–	20	–	20	2	8	1	9	1	14	0	19	2	11	0,6	9	3	10	0,9	11
Zala megye	2	13	0,7	14	2	8	0,7	7	2	11	0,7	9	1	13	0,4	14	0	20	0,0	20
Régiók szerint																				
Dél-Alföld	11	3	0,9	5	5	6	0,4	7	14	2	1,1	1	6	5	0,5	5	9	6	0,7	5
Dél-Dunántúl	8	6	0,9	3	4	7	0,5	5	6	5	0,7	5	3	6	0,3	6	14	3	1,6	1
Észak-Alföld	9	4	0,6	6	6	4	0,4	6	14	2	1,0	2	9	3	0,6	4	12	5	0,8	4
Észak-Magyarország	14	2	1,2	1	9	2	0,8	1	8	4	0,7	4	15	2	1,3	1	13	4	1,2	3
Közép-Dunántúl	6	7	0,6	7	8	3	0,8	2	5	7	0,5	7	8	4	0,8	3	15	2	1,4	2
Közép-Magyarország	27	1	0,9	4	20	1	0,7	3	27	1	0,9	3	27	1	0,9	2	21	1	0,7	6
Nyugat-Dunántúl	9	4	0,9	2	6	4	0,6	4	6	5	0,6	6	3	6	0,3	7	3	7	0,3	7
Ország összesen⁵	84		0,9		60		0,6		81		0,8		71		0,7		87		0,9	

¹ A bűncselekmény elkövetésének helye szerint.² Az erős felindulásból elkövetett emberöléssel együtt, illetve a gondatlan emberölés és az emberölés kísérlete esetei nélkül.³ Az adott év január 1-jei lakónépesség adatai alapján számított adat.⁴ 100 ezer lakosra jutó gyakoriság szerint.⁵ A külföldön és az ismeretlen helyen elkövetett bűncselekmények nélkül.

A SZÁNDÉKOS TESTI SÉRTÉSEK SZÁMA ÉS 100 EZER LAKOSRA JUTÓ SZÁMA MEGYÉK ÉS RÉGIÓK SZERINT, 2018-2022

Területi egység ¹	Szándékos testi sértések ²																			
	2018				2019				2020				2021				2022			
	száma	sorrend	ráta ³	sorrend ⁴	száma	sorrend	ráta ³	sorrend ⁴	száma	sorrend	ráta ³	sorrend ⁴	száma	sorrend	ráta ³	sorrend ⁴	száma	sorrend	ráta ³	sorrend ⁴
Megyék szerint																				
Főváros	1102	1	63,0	3	797	1	45,5	4	735	1	42,0	6	733	1	42,5	7	758	1	44,4	6
Baranya	109	12	30,0	15	139	7	38,5	7	147	10	40,9	7	103	11	28,9	11	104	14	29,4	11
Bács-Kiskun	156	7	30,9	13	135	8	26,8	14	163	8	32,5	13	137	8	27,4	14	136	8	27,3	13
Békés megye	96	16	28,4	16	71	18	21,2	18	89	17	26,9	16	91	14	27,9	13	81	17	25,1	17
Borsod-Abaúj-Zemplén	205	5	31,6	12	209	5	32,5	10	240	5	37,7	10	224	5	35,4	8	223	5	35,6	9
Csongrád-Csanád	142	8	35,5	10	100	13	25,1	16	81	18	20,3	19	80	17	20,2	18	105	12	26,7	14
Fejér megye	137	9	32,9	11	119	10	28,5	11	169	7	40,4	8	205	6	49,0	4	137	7	32,7	10
Győr-Moson-Sopron	189	6	41,0	6	200	6	42,8	5	177	6	37,4	12	146	7	30,5	10	128	9	26,7	15
Hajdú-Bihar	414	2	78,0	1	312	3	59,1	2	320	4	60,8	2	290	3	55,1	3	319	3	60,8	2
Heves megye	107	13	36,2	9	79	15	26,8	13	110	12	37,5	11	84	15	28,8	12	105	12	36,2	8
Jász-Nagykun-Szolnok	101	14	27,2	17	97	14	26,2	15	101	15	27,5	14	82	16	22,5	16	96	16	26,6	16
Komárom-Esztergom	131	10	44,0	5	115	11	38,4	8	153	9	50,8	4	132	9	44,0	6	148	6	49,6	4
Nógrád	99	15	51,8	4	109	12	57,6	3	102	14	54,2	3	120	10	64,0	2	106	11	57,1	3
Pest	324	4	25,7	18	244	4	19,1	19	327	3	25,2	17	225	4	17,2	20	292	4	22,0	19
Somogy	115	11	37,9	8	124	9	41,1	6	120	11	40,0	9	103	11	34,2	9	120	10	40,2	7
Szabolcs-Szatmár-Bereg	378	3	67,7	2	367	2	66,4	1	375	2	68,3	1	440	2	80,7	1	375	2	69,6	1
Tolna	84	17	38,3	7	78	16	35,9	9	109	13	50,6	5	94	13	44,1	5	99	15	46,9	5
Vas	48	20	18,9	20	70	19	27,6	12	59	19	23,2	18	59	19	23,3	15	70	19	27,6	12
Veszprém	83	18	24,3	19	74	17	21,7	17	92	16	27,0	15	73	18	21,4	17	71	18	20,9	20
Zala megye	83	18	30,7	14	51	20	19,0	20	48	20	18,0	20	47	20	17,7	19	59	20	22,3	18
Régiók szerint																				
Dél-Alföld	394	4	31,7	7	306	7	24,7	7	333	6	27,0	7	308	5	25,2	7	322	6	26,5	6
Dél-Dunántúl	308	7	34,7	4	341	4	38,8	2	376	5	43,0	2	300	6	34,4	4	323	5	37,4	3
Észak-Alföld	893	2	61,2	1	776	2	53,5	1	796	2	55,2	1	812	2	56,6	1	790	2	55,5	1
Észak-Magyarország	411	3	36,2	3	397	3	35,2	3	452	3	40,4	3	428	3	38,5	3	434	3	39,4	2
Közép-Dunántúl	351	5	33,3	5	308	6	29,1	6	414	4	39,0	4	410	4	38,7	2	356	4	33,7	5
Közép-Magyarország	1426	1	47,4	2	1041	1	34,3	4	1062	1	34,9	5	958	1	31,6	5	1050	1	34,6	4
Nyugat-Dunántúl	320	6	32,5	6	321	5	32,4	5	284	7	28,6	6	252	7	25,3	6	257	7	25,8	7
Ország összesen⁵	4103		42,0		3490		35,7		3721		38,1		3468		35,6		3532		36,5	

¹ A bűncselekmény elkövetésének helye szerint.² Nem tartalmazza a könnyű testi sértés és a gondatlan testi sértés eseteit.³ Az adott év január 1-jei lakónépesség adatai alapján számított adat.⁴ 100 ezer lakosra jutó gyakoriság szerint.⁵ A külföldön és az ismeretlen helyen elkövetett bűncselekmények nélkül.

A GARÁZDASÁG BŰNCSELEKMÉNYEK SZÁMA ÉS 100 EZER LAKOSRA JUTÓ SZÁMA MEGYÉK ÉS RÉGIÓK SZERINT, 2018-2022

Területi egység ¹	Garázdaság																			
	2018				2019				2020				2021				2022			
	száma	sorrend	ráta ²	sorrend ³	száma	sorrend	ráta ²	sorrend ³	száma	sorrend	ráta ²	sorrend ³	száma	sorrend	ráta ²	sorrend ³	száma	sorrend	ráta ²	sorrend ³
Megyék szerint																				
Főváros	2786	1	159,2	2	2301	1	131,3	3	2106	1	120,3	3	2380	1	138,1	2	2640	1	154,7	2
Baranya	355	8	97,6	8	389	5	107,8	5	399	5	111,1	4	455	5	127,5	3	440	5	124,2	4
Bács-Kiskun	391	6	77,3	14	371	6	73,6	12	393	6	78,3	12	307	6	61,4	12	271	11	54,5	16
Békés megye	288	12	85,2	11	233	15	69,7	13	287	11	86,8	11	288	9	88,2	8	260	13	80,5	11
Borsod-Abaúj-Zemplén	959	2	147,9	3	991	2	154,3	1	1112	2	174,6	1	996	2	157,4	1	975	2	155,6	1
Csongrád-Csanád	332	10	83,0	12	247	14	61,9	16	215	15	54,0	18	212	15	53,6	16	194	16	49,3	17
Fejér megye	179	17	43,0	20	145	18	34,7	20	134	20	32,0	20	179	17	42,8	19	178	18	42,5	18
Győr-Moson-Sopron	277	13	60,0	15	368	7	78,8	10	276	12	58,3	17	267	11	55,8	13	270	12	56,3	15
Hajdú-Bihar	433	5	81,6	13	356	9	67,4	14	349	8	66,3	14	290	8	55,1	15	312	7	59,5	14
Heves megye	270	14	91,3	9	259	13	87,9	9	304	9	103,6	6	244	13	83,6	9	304	8	104,9	7
Jász-Nagykun-Szolnok	381	7	102,6	6	365	8	98,6	7	350	7	95,4	7	298	7	81,9	10	345	6	95,7	9
Komárom-Esztergom	147	19	49,4	18	141	20	47,1	18	184	18	61,1	16	134	20	44,7	18	105	20	35,2	20
Nógrád	326	11	170,7	1	290	12	153,2	2	252	14	134,0	2	220	14	117,3	4	238	15	128,2	3
Pest	637	3	50,5	17	551	3	43,1	19	577	3	44,5	19	478	4	36,5	20	558	3	42,1	19
Somogy	140	20	46,1	19	200	17	66,4	15	189	17	63,0	15	167	18	55,5	14	186	17	62,3	13
Szabolcs-Szatmár-Bereg	485	4	86,9	10	421	4	76,1	11	493	4	89,8	9	515	3	94,4	7	533	4	98,9	8
Tolna	243	16	110,8	4	217	16	99,8	6	199	16	92,3	8	210	16	98,4	6	247	14	117,0	6
Vas	252	15	99,5	7	291	11	114,8	4	271	13	106,6	5	262	12	103,4	5	298	9	117,6	5
Veszprém	355	8	104,0	5	308	10	90,2	8	297	10	87,1	10	270	10	79,2	11	291	10	85,8	10
Zala megye	148	18	54,7	16	142	19	52,9	17	181	19	67,7	13	139	19	52,4	17	165	19	62,4	12
Régiók szerint																				
Dél-Alföld	1011	4	81,3	5	851	4	68,8	6	895	4	72,7	6	807	5	66,0	6	725	6	59,7	6
Dél-Dunántúl	738	5	83,2	4	806	5	91,6	3	787	5	90,0	2	832	4	95,5	2	873	4	101,0	3
Észak-Alföld	1299	3	89,0	3	1142	3	78,7	5	1192	3	82,6	4	1103	3	76,9	4	1190	3	83,6	4
Észak-Magyarország	1555	2	137,0	1	1540	2	136,7	1	1668	2	149,1	1	1460	2	131,3	1	1517	2	137,7	1
Közép-Dunántúl	681	6	64,5	7	594	7	56,1	7	615	7	58,0	7	583	7	55,0	7	574	7	54,3	7
Közép-Magyarország	3423	1	113,7	2	2852	1	94,1	2	2683	1	88,0	3	2858	1	94,2	3	3198	1	105,5	2
Nyugat-Dunántúl	677	7	68,7	6	801	6	81,0	4	728	6	73,2	5	668	6	67,0	5	733	5	73,5	5
Ország összesen⁴	9384		96,0		8587		87,9		8570		87,7		8311		85,4		8810		90,9	

¹ A bűncselekmény elkövetésének helye szerint.² Az adott év január 1-jei lakónépesség adatai alapján számított adat.³ 100 ezer lakosra jutó gyakoriság szerint.⁴ A külföldön és az ismeretlen helyen elkövetett bűncselekmények nélkül.

A LOPÁSOK SZÁMA ÉS 100 EZER LAKOSRA JUTÓ SZÁMA MEGYÉK ÉS RÉGIÓK SZERINT, 2018–2022

Területi egység ¹	Lopások																			
	2018				2019				2020				2021				2022			
	száma	sorrend	ráta ²	sorrend ³	száma	sorrend	ráta ²	sorrend ³	száma	sorrend	ráta ²	sorrend ³	száma	sorrend	ráta ²	sorrend ³	száma	sorrend	ráta ²	sorrend ³
Megyék szerint																				
Főváros	18 758	1	1072,0	1	17 148	1	978,6	1	13 193	1	753,8	1	11 200	1	649,7	1	12956	1	759,1	2
Baranya	2 087	10	573,8	8	1 904	9	527,9	8	1 822	10	507,4	8	962	15	269,6	17	1319	11	372,2	12
Bács-Kiskun	3 274	4	647,5	6	3 138	4	622,8	4	2 857	4	568,9	4	2 659	4	531,8	4	2904	4	583,5	5
Békés megye	1 444	14	427,2	14	1 076	15	321,9	17	1 072	15	324,3	17	993	12	304,1	14	831	19	257,4	17
Borsod-Abaúj-Zemplén	5 082	3	784,0	3	3 883	3	604,4	5	4 216	3	661,8	2	3 489	3	551,4	3	3674	3	586,5	4
Csongrád-Csanád	2 059	11	514,4	12	1 297	13	325,1	16	1 152	13	289,2	18	1 156	11	292,2	15	1011	14	257,2	18
Fejér megye	1 690	13	405,6	15	1 572	10	376,3	13	1 845	9	440,8	11	1 520	9	363,0	10	1847	9	441,3	10
Győr-Moson-Sopron	3 078	5	666,9	5	2 629	5	562,8	7	2 304	6	487,0	10	1 956	6	409,0	6	2206	7	460,2	8
Hajdú-Bihar	1 962	12	369,9	18	1 512	12	286,4	20	1 238	12	235,0	20	1 339	10	254,5	20	1233	12	235,2	20
Heves megye	2 932	7	991,2	2	2 253	8	764,7	2	1 911	7	651,3	3	1 626	8	556,9	2	2303	6	794,3	1
Jász-Nagykun-Szolnok	2 373	8	639,2	7	2 396	7	647,6	3	1 909	8	520,3	7	1 718	7	472,4	5	1968	8	546,2	6
Komárom-Esztergom	1 170	15	393,3	16	958	19	320,2	18	999	16	331,9	16	964	14	321,6	11	866	16	290,2	16
Nógrád	1 041	18	545,2	9	1 124	14	593,8	6	990	17	526,3	6	747	18	398,2	8	1193	13	642,6	3
Pest	5 963	2	472,6	13	6 029	2	471,4	11	5 121	2	394,8	13	4 150	2	316,8	13	5032	2	379,8	11
Somogy	2 174	9	715,6	4	1 541	11	511,2	9	1 628	11	542,8	5	966	13	321,0	12	1618	10	541,5	7
Szabolcs-Szatmár-Bereg	2 951	6	528,5	10	2 468	6	446,3	12	2 353	5	428,6	12	2 199	5	403,2	7	2481	5	460,2	9
Tolna	1 154	16	526,2	11	1 031	16	474,1	10	1 083	14	502,5	9	806	17	377,8	9	730	20	345,7	13
Vas	926	20	365,6	19	877	20	345,9	15	975	18	383,7	14	687	20	271,0	16	863	17	340,5	14
Veszprém	1 046	17	306,4	20	984	17	288,3	19	919	19	269,4	19	882	16	258,6	19	843	18	248,5	19
Zala megye	1 041	18	384,7	17	963	18	358,5	14	894	20	334,5	15	713	19	269,0	18	878	15	332,1	15
Régiók szerint																				
Dél-Alföld	6 777	4	544,8	4	5 511	4	445,5	5	5 081	4	412,7	5	4 808	4	393,4	3	4 746	4	391,1	6
Dél-Dunántúl	5 415	5	610,6	3	4 476	5	508,9	3	4 533	5	518,3	3	2 734	7	313,9	7	3 667	6	424,3	3
Észak-Alföld	7 286	3	499,0	6	6 376	3	439,4	6	5 500	3	381,2	6	5 256	3	366,2	4	5 682	3	399,1	4
Észak-Magyarország	9 055	2	797,8	2	7 260	2	644,6	2	7 117	2	636,3	1	5 862	2	527,0	1	7 170	2	650,6	1
Közép-Dunántúl	3 906	7	370,0	7	3 514	7	332,1	7	3 763	7	354,7	7	3 366	5	317,7	6	3 556	7	336,6	7
Közép-Magyarország	24 721	1	820,9	1	23 177	1	764,6	1	18 314	1	601,0	2	15 350	1	506,0	2	17 988	1	593,3	2
Nyugat-Dunántúl	5 045	6	511,9	5	4 469	6	451,7	4	4 173	6	419,6	4	3 356	6	336,7	5	3 947	5	395,8	5
Ország összesen⁴	62 205		636,1		55 059		563,4		48 627		497,7		40 732		418,6		46 756		482,6	

¹ A bűncselekmény elkövetésének helye szerint.² Az adott év január 1-jei lakónépesség adatai alapján számított adat.³ 100 ezer lakosra jutó gyakoriság szerint.⁴ A külföldön és az ismeretlen helyen elkövetett bűncselekmények nélkül.

A SZEMÉLYGÉPKOCSI LOPÁSOK SZÁMA ÉS 100 EZER LAKOSRA JUTÓ SZÁMA MEGYÉK ÉS RÉGIÓK SZERINT, 2018–2022

Területi egység ¹	Személygépkocsi ² lopások																			
	2018				2019				2020				2021				2022			
	száma	sorrend	ráta ³	sorrend ⁴	száma	sorrend	ráta ³	sorrend ⁴	száma	sorrend	ráta ³	sorrend ⁴	száma	sorrend	ráta ³	sorrend ⁴	száma	sorrend	ráta ³	sorrend ⁴
Megyék szerint																				
Főváros	491	1	28,1	1	347	1	19,8	1	141	1	8,1	1	101	1	5,9	1	113	1	6,6	4
Baranya	4	17	1,1	18	8	10	2,2	8	8	7	2,2	7	7	10	2,0	12	6	11	1,7	11
Bács-Kiskun	18	6	3,6	8	35	3	6,9	2	17	3	3,4	3	22	3	4,4	3	47	3	9,4	1
Békés megye	2	19	0,6	20	4	14	1,2	14	0	18	0,0	18	6	11	1,8	14	2	16	0,6	17
Borsod-Abaúj-Zemplén	20	5	3,1	10	11	7	1,7	10	14	5	2,2	8	5	12	0,8	18	9	10	1,4	13
Csongrád-Csanád	10	10	2,5	12	4	14	1,0	17	3	15	0,8	17	4	15	1,0	15	10	9	2,5	9
Fejér megye	22	4	5,3	4	9	8	2,2	9	9	6	2,2	10	16	4	3,8	5	5	13	1,2	14
Győr-Moson-Sopron	17	7	3,7	7	20	4	4,3	6	16	4	3,4	4	10	8	2,1	10	14	5	2,9	8
Hajdú-Bihar	13	8	2,5	13	8	10	1,5	12	6	12	1,1	15	2	19	0,4	19	0	18	0,0	18
Heves megye	26	3	8,8	2	13	6	4,4	5	6	12	2,0	11	9	9	3,1	7	26	4	9,0	2
Jász-Nagykun-Szolnok	7	15	1,9	14	15	5	4,1	7	8	7	2,2	9	13	5	3,6	6	12	8	3,3	6
Komárom-Esztergom	10	10	3,4	9	4	14	1,3	13	4	14	1,3	13	13	5	4,3	4	13	6	4,4	5
Nógrád	2	19	1,0	19	9	8	4,8	4	3	15	1,6	12	5	12	2,7	8	6	11	3,2	7
Pest	78	2	6,2	3	83	2	6,5	3	55	2	4,2	2	71	2	5,4	2	95	2	7,2	3
Somogy	8	14	2,6	11	5	13	1,7	11	7	10	2,3	6	3	17	1,0	16	5	13	1,7	12
Szabolcs-Szatmár-Bereg	10	10	1,8	15	6	12	1,1	16	7	10	1,3	14	12	7	2,2	9	13	6	2,4	10
Tolna	9	13	4,1	6	1	19	0,5	19	2	17	0,9	16	4	15	1,9	13	2	16	0,9	15
Vas	3	18	1,2	17	3	17	1,2	15	8	7	3,1	5	5	12	2,0	11	0	18	0,0	18
Veszprém	6	16	1,8	16	2	18	0,6	18	0	18	0,0	18	3	17	0,9	17	3	15	0,9	16
Zala megye	12	9	4,4	5	1	19	0,4	20	0	18	0,0	18	1	20	0,4	20	0	18	0,0	18
Régiók szerint																				
Dél-Alföld	30	5	2,4	5	43	2	3,5	2	20	5	1,6	5	32	2	2,6	3	59	2	4,9	2
Dél-Dunántúl	21	7	2,4	6	14	7	1,6	6	17	6	1,9	4	14	7	1,6	6	13	7	1,5	6
Észak-Alföld	30	5	2,1	7	29	4	2,0	5	21	4	1,5	6	27	4	1,9	4	25	4	1,8	5
Észak-Magyarország	48	2	4,2	2	33	3	2,9	3	23	3	2,1	3	19	5	1,7	5	41	3	3,7	3
Közép-Dunántúl	38	3	3,6	3	15	6	1,4	7	13	7	1,2	7	32	2	3,0	2	21	5	2,0	4
Közép-Magyarország	569	1	18,9	1	430	1	14,2	1	196	1	6,4	1	172	1	5,7	1	208	1	6,9	1
Nyugat-Dunántúl	32	4	3,2	4	24	5	2,4	4	24	2	2,4	2	16	6	1,6	7	14	6	1,4	7
Ország összesen⁵	768		7,9		595		6,1		322		3,3		312		3,2		381		3,9	

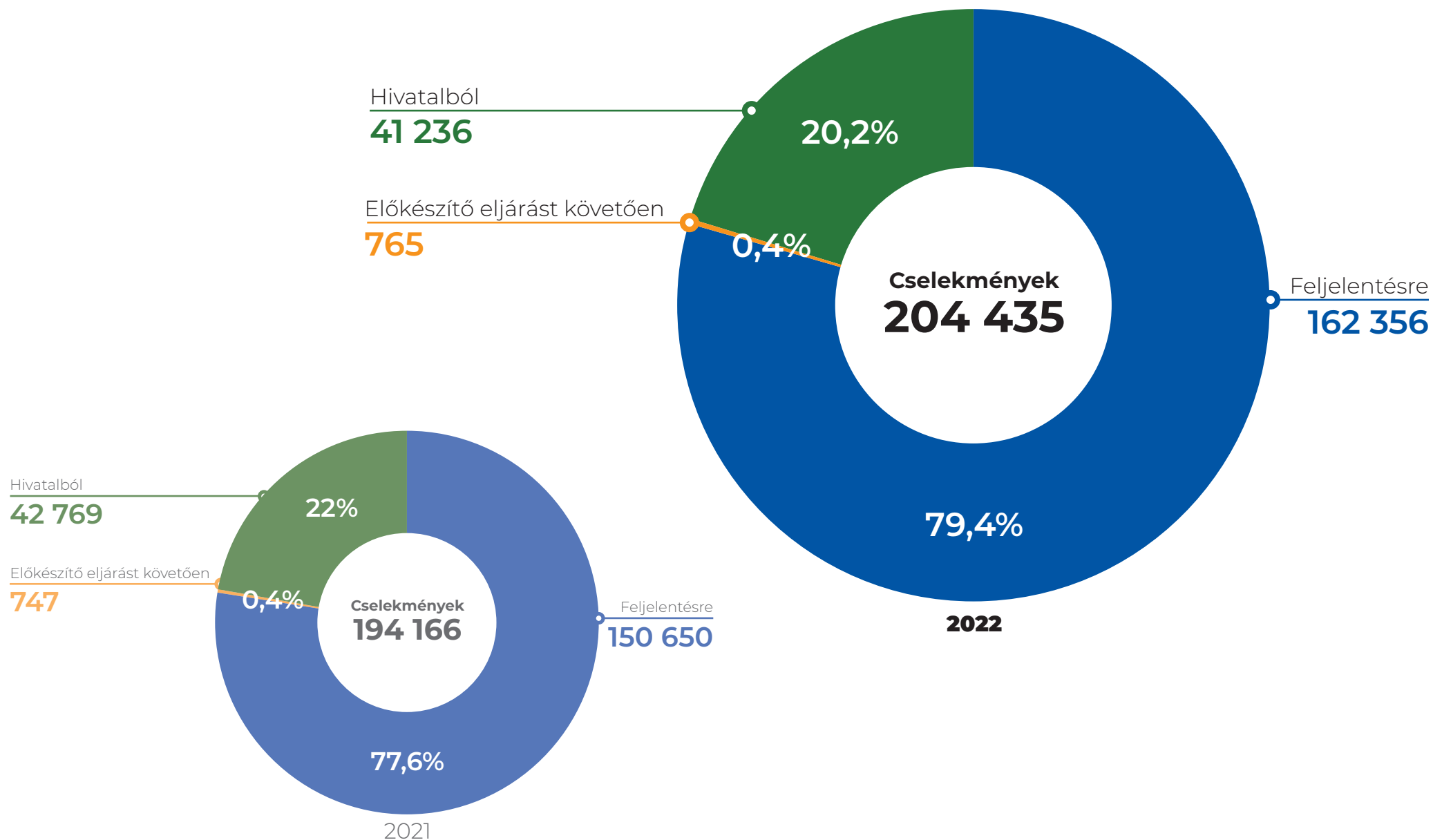
¹ A bűncselekmény elkövetésének helye szerint.² Kizárólag a közúti személygépkocsik, mikrobuszok.³ Az adott év január 1-jei lakónépesség adatai alapján számított adat.⁴ 100 ezer lakosra jutó gyakoriság szerint.⁵ A külföldön és az ismeretlen helyen elkövetett bűncselekmények nélkül.

A RABLÁSOK SZÁMA ÉS 100 EZER LAKOSRA JUTÓ SZÁMA MEGYÉK ÉS RÉGIÓK SZERINT, 2018–2022

Területi egység ¹	Rablások																			
	2018				2019				2020				2021				2022			
	száma	sorrend	ráta ²	sorrend ³	száma	sorrend	ráta ²	sorrend ³	száma	sorrend	ráta ²	sorrend ³	száma	sorrend	ráta ²	sorrend ³	száma	sorrend	ráta ²	sorrend ³
Megyék szerint																				
Főváros	46	4	2,6	17	219	1	12,5	2	202	1	11,5	1	186	1	10,8	1	175	1	10,3	2
Baranya	21	10	5,8	7	20	7	5,5	7	19	9	5,3	8	12	12	3,4	12	15	10	4,2	9
Bács-Kiskun	16	11	3,2	15	44	4	8,7	3	43	4	8,6	5	40	4	8,0	4	37	4	7,4	4
Békés megye	56	3	16,6	2	12	15	3,6	14	7	17	2,1	19	12	12	3,7	11	8	15	2,5	17
Borsod-Abaúj-Zemplén	243	1	37,5	1	83	2	12,9	1	57	3	8,9	4	55	2	8,7	2	58	3	9,3	3
Csongrád-Csanád	10	18	2,5	18	12	15	3,0	17	17	10	4,3	11	11	15	2,8	16	3	19	0,8	20
Fejér megye	11	15	2,6	16	16	10	3,8	13	15	12	3,6	13	16	8	3,8	10	11	11	2,6	16
Győr-Moson-Sopron	26	8	5,6	8	24	5	5,1	9	13	13	2,7	17	16	8	3,3	13	16	9	3,3	12
Hajdú-Bihar	34	6	6,4	6	18	9	3,4	15	28	7	5,3	7	14	11	2,7	17	28	6	5,3	6
Heves megye	34	6	11,5	4	20	7	6,8	5	32	5	10,9	2	20	7	6,9	6	31	5	10,7	1
Jász-Nagykun-Szolnok	43	5	11,6	3	24	5	6,5	6	13	13	3,5	14	27	5	7,4	5	17	8	4,7	7
Komárom-Esztergom	16	11	5,4	10	16	10	5,3	8	10	15	3,3	15	12	12	4,0	9	10	13	3,4	11
Nógrád	16	11	8,4	5	15	12	7,9	4	16	11	8,5	6	16	8	8,5	3	11	11	5,9	5
Pest	70	2	5,5	9	50	3	3,9	12	63	2	4,9	9	41	3	3,1	15	60	2	4,5	8
Somogy	16	11	5,3	11	15	12	5,0	10	29	6	9,7	3	10	17	3,3	14	9	14	3,0	15
Szabolcs-Szatmár-Bereg	26	8	4,7	12	15	12	2,7	18	23	8	4,2	12	23	6	4,2	8	21	7	3,9	10
Tolna	3	19	1,4	19	9	18	4,1	11	10	15	4,6	10	11	15	5,2	7	7	17	3,3	13
Vas	–	20	–	20	5	20	2,0	20	7	17	2,8	16	4	20	1,6	20	2	20	0,8	19
Veszprém	11	15	3,2	14	11	17	3,2	16	5	20	1,5	20	9	18	2,6	19	6	18	1,8	18
Zala megye	11	15	4,1	13	7	19	2,6	19	6	19	2,2	18	7	19	2,6	18	8	15	3,0	14
Régiók szerint																				
Dél-Alföld	72	4	5,8	4	68	3	5,5	3	67	3	5,4	4	63	4	5,2	3	48	4	4,0	4
Dél-Dunántúl	40	5	4,5	5	44	5	5,0	4	58	5	6,6	3	33	6	3,8	5	31	5	3,6	5
Észak-Alföld	103	3	7,1	3	57	4	3,9	6	64	4	4,4	5	64	3	4,5	4	66	3	4,6	3
Észak-Magyarország	106	2	9,3	2	118	2	10,5	1	105	2	9,4	1	91	2	8,2	1	100	2	9,1	1
Közép-Dunántúl	38	6	3,6	7	43	6	4,1	5	30	6	2,8	6	37	5	3,5	6	27	6	2,6	7
Közép-Magyarország	313	1	10,4	1	269	1	8,9	2	265	1	8,7	2	227	1	7,5	2	235	1	7,8	2
Nyugat-Dunántúl	37	7	3,8	6	36	7	3,6	7	26	7	2,6	7	27	7	2,7	7	26	7	2,6	6
Ország összesen⁴	709		7,3		637		6,5		616		6,3		542		5,6		533		5,5	

¹ A bűncselekmény elkövetésének helye szerint.² Az adott év január 1-jei lakónépesség adatai alapján számított adat.³ 100 ezer lakosra jutó gyakoriság szerint.⁴ A külföldön és az ismeretlen helyen elkövetett bűncselekmények nélkül.

A KEZDEMÉNYEZETT BÜNTETŐELJÁRÁSOK CSELEKMÉNYEINEK MEGOSZLÁSA A TUDOMÁSSZERZÉS MÓDJA SZERINT, 2022



Módszertan

Regisztrált a bűncselekmény, ha

a bűncselekménynek nem volt megállapítható az elkövetője, és az a korábbi büntetőeljárási döntés szerint korábban nem került regisztrálásra, de a büntetőeljárási döntés szerint regisztrált;

a bűncselekménynek legalább egy elkövetője van, akik közül egyik elkövető részéről sem minősül a cselekmény a korábbi büntetőeljárási döntés szerint regisztráltnak, de legalább az egyik elkövetőre rögzített büntetőeljárási döntés szerint regisztrált.

Minden más esetben nem regisztrált.

Azon büntetőeljárási döntések felsorolását, amelyek megállapítása esetén a cselekmény regisztrált bűncselekményként kerülhet elszámolásra, az Eljárási döntések táblázat tartalmazza.

Regisztrált elkövető az a természetes személy, akinek legalább egy elkövetett cselekménye bármikor regisztrálásra került, és egy eljárásban egy elkövető az általa elkövetett bűncselekmények számától függetlenül csak egyszer kerül elszámolásra, az Eljárási döntések táblázat megfelelő oszlopa alapján.

Bűncselekmény elkövetője: A regisztrált bűncselekmény elkövetőjeként rögzített, a rögzítése időpontjára, az adott ügyben regisztrált bűncselekmények számával egyezően (akár többször) elszámolt személy.

Döntés jogcíme	Regisztrált bűncselekmény	Regisztrált elkövető
A büntetőeljárásról szóló 2017. évi XC. törvény (Be.) szerint		
Feljelentés elutasítása		
Nem bűncselekmény [Be. 381. § (1) a)]	nem	nem
Bűncselekmény gyanúja hiányzik [Be. 381. § (1) b)]	nem	nem
Gyermekkor [Be. 381. § (1) c)] figyelemmel a Btk. 15. § a)-ra	igen	igen
Kóros elmeállapot [Be. 381. § (1) c)] figyelemmel a Btk. 15. § b)-re	igen	igen
Kényszer, fenyegetés [Be. 381. § (1) c)] figyelemmel a Btk. 15. § c)-re	igen	igen* (nem)
Tévedés [Be. 381. § (1) c)] figyelemmel a Btk. 15. § d)-re	igen	igen* (nem)
Jogos védelem: Megelőző jogos védelem [Be. 381. § (1) c)] figyelemmel a Btk. 15. § e)-re és a Btk. 21. §-ra	igen	igen* (nem)
Jogos védelem: Jogtalan támadás elhárításához [Be. 381. § (1) c)] figyelemmel a Btk. 15. § e)-re és a Btk. 22. § (1)-(2)-re	igen	igen* (nem)
Jogos védelem: Ijedtségéből vagy menthető felindulásból elkövetve [Be. 381. § (1) c)] figyelemmel a Btk. 15. § e)-re és a Btk. 22. § (3)-ra	igen	igen* (nem)
Végszükség [Be. 381. § (1) c)] figyelemmel a Btk. 15. § f)-re	igen	igen* (nem)
Jogszabály engedélye [Be. 381. § (1) c)] figyelemmel a Btk. 15. § g)-re	igen	nem
Büntethetőséget/büntetendőséget kizáró vagy korlátozó, törvényben meghatározott egyéb ok [Be. 381. § (1) c)] figyelemmel a Btk. 15. § h)-ra	igen	igen* (nem)
Fedett nyomozó [Be. 381. § (1) c)] figyelemmel a Be. 224. § (1)-re	igen	nem

* ismert személy esetén

Döntés jogcíme	Regisztrált bűncselekmény	Regisztrált elkövető
Elkövető halála [Be. 381. § (1) d) I. ford.]	igen	igen
Elévülés [Be. 381. § (1) d) II. ford.]	igen	igen* (nem)
Kegyelem [Be. 381. § (1) d) III. ford.]	igen	igen
Közkegyelem [Be. 381. § (1) d) III. ford.]	igen	igen* (nem)
A feljelentett cselekményt már jogerősen elbírálták [Be. 381. § (1) e)]	nem	nem
Magánindítvány hiánya [Be. 381. § (1) f) I. ford.] (nem vagyon elleni bűncselekmények)	igen	nem
Magánindítvány hiánya [Be. 381. § (1) f) I. ford.] (vagyon elleni bűncselekmények)	igen	igen* (nem)
Feljelentés hiánya: hamis vád esetén [Be. 381. § (1) f) II. ford.] figyelemmel a Btk. 270. § (1)-re	igen	igen* (nem)
Feljelentés hiánya: hamis tanúzás esetén [Be. 381. § (1) f) II. ford.] figyelemmel a Btk. 274. §-ra	igen	igen* (nem)
Feljelentés hiánya: minősített adattal visszaélés esetén [Be. 381. § (1) f) II. ford.] figyelemmel a Btk. 266. § (2)-re	igen	igen* (nem)
A legfőbb ügyésznek a Be. 4. § (9) bekezdésében meghatározott rendelkezése hiányzik [Be. 381. § (1) f) III. fordulat]	nem	nem
A legfőbb ügyésznek a Btk. 3. § (3) bekezdésében meghatározott rendelkezése hiányzik [Be. 381. § (1) f) IV. fordulat]	nem	nem
A feljelentett cselekmény nem közvádra üldözendő bűncselekmény [Be. 381. § (1) g)]	nem	nem
Az ügy nem tartozik magyar büntető joghatóság alá [Be. 381. § (1) h)]	nem	nem
Együttműködő gyanúsított [Be. 382. § (1)]	igen	igen
Fegyelmi eljárásra utalás [Be. 710. § (1)]	igen	igen
A terhelt azonos cselekményét az EU tagállamában jogerősen elbírálták, vagy egy tagállamban a cselekmény érdeméről olyan határozatot hoztak, amely azonos cselekmény vonatkozásában – a határozatot hozó tagállam joga alapján – akadályát képezi újabb büntetőeljárás megindításának, vagy annak, hogy a büntetőeljárást hivatalból vagy rendes jogorvoslat alapján tovább folytassák. [Be. 4. § (7)]	nem	nem
Feljelentés elutasítása törvényben meghatározott egyéb okból	igen	igen* (nem)
Eljárás megszüntetés		
Nem bűncselekmény [Be. 398. § (1) a)]	nem	nem
A bűncselekményt nem a gyanúsított követte el [Be. 398. § (1) b)]	igen	nem
Nem állapítható meg a bűncselekmény elkövetése [Be. 398. § (1) c)]	nem	nem
Gyermekek [Be. 398. § (1) d)] figyelemmel a Btk. 15.§ a)-ra	igen	igen
Kóros elmeállapot [Be. 398. § (1) d)] figyelemmel a Btk. 15.§ b)-re	igen	igen
Kényszer, fenyegetés [Be. 398. § (1) d)] figyelemmel a Btk. 15.§ c)-re	igen	igen
Tévedés [Be. 398. § (1) d)] figyelemmel a Btk. 15.§ d)-re	igen	igen
Jogos védelem: Megelőző jogos védelem [Be. 398. § (1) d)] figyelemmel a Btk. 15.§ e)-ra és a Btk. 21. §-re	igen	igen

* ismert személy esetén

Döntés jogcíme	Regisztrált bűncselekmény	Regisztrált elkövető
Jogos védelem: Jogtalan támadás elhárításához [Be. 398. § (1) d)] figyelemmel a Btk. 15.§ e)-ra és a Btk. 22. § (1)-(2)-re	igen	igen
Jogos védelem: Ijedtségből vagy menthető felindulásból elkövetve [Be. 398. § (1) d)] figyelemmel a Btk. 15.§ e)-ra és a Btk. 22. § (3)]-ra	igen	igen
Végyszükség [Be. 398. § (1) d)] figyelemmel a Btk. 15. § f)-re	igen	igen
Jogszabály engedélye [Be. 398. § (1) d)] figyelemmel a Btk. 15. § g)-re	igen	igen
Büntethetőséget/büntetendőséget kizáró vagy korlátozó, törvényben meghatározott egyéb ok [Be. 398. § (1) d)] figyelemmel a Btk. 15. § h)-ra	igen	igen
Fedett nyomozó [Be. 398. § (1) d)] figyelemmel a Be. 224. § (1)-re	igen	nem
Elkövető halála [Be. 398. § (1) e) I. ford.]	igen	igen
Elévülés [Be. 398. § (1) e) II. ford.]	igen	igen* (nem)
Az elkövető ismeretlen volta miatt felfüggesztett nyomozás/eljárás elévülése	nem	nem
Kegyelem [Be. 398. § (1) e) III. ford.]	igen	igen
Közkegyelem [Be. 398. § (1) e) III. ford.]	igen	igen* (nem)
A bűncselekményt már jogerősen elbírálták [Be. 398. § (1) f)]	nem	nem
Feljelentés hiánya: hamis vád esetén [Be. 398. § (1) g) I. ford.] figyelemmel a Btk. 270. § (1)-re	igen	igen* (nem)
Feljelentés hiánya: hamis tanúzás esetén [Be. 398. § (1) g) I. ford.] figyelemmel a Btk. 274. §-ra	igen	igen
Feljelentés hiánya: minősített adattal visszaélés esetén [Be. 398. § (1) g) I. ford.] figyelemmel a Btk. 266. § (2)-re	igen	igen* (nem)
A legfőbb ügyésznek a Be. 4. § (9) bekezdésében meghatározott rendelkezése hiányzik [Be. 398. § (1) g) II. fordulat]	nem	nem
A legfőbb ügyésznek a Btk. 3. § (3) bekezdésében meghatározott rendelkezése hiányzik [Be. 398. § (1) g) III. fordulat]	nem	nem
Magánindítvány hiánya [Be. 398. § (1) h)] (nem vagyon elleni bűncselekmények)	igen	igen* (nem)
Magánindítvány hiánya [Be. 398. § (1) h)] (vagyon elleni bűncselekmények)	igen	igen
A cselekmény nem közvádra üldözendő bűncselekmény [Be. 398. § (1) i)]	nem	nem
A cselekmény elbírálására a magyar hatóságnak nincs joghatósága [Be. 398. § (1) j)]	nem	nem
Nem állapítható meg az, hogy a bűncselekményt a gyanúsított követte el [Be. 398. § (2) a)]	igen	nem
Büntetőeljárás átadása [Be. 398. § (2) b) I. ford.]	igen	igen* (nem)
A büntetőeljárást az Európai Unió másik tagállama folytatja le [Be. 398. § (2) b) II. ford.]	igen	igen* (nem)
Tevékeny megbánás [Be. 398. § (2) c) I. ford.] figyelemmel a Btk. 25. § d)-re	nem	nem
Feltételes ügyészi felfüggesztés keretében előírt magatartás tanúsítása folytán a büntethetőség megszűnt [Be. 398. § (2) c) II. ford.]	nem	nem
Feltételes ügyészi felfüggesztés tartamának eredményes eltelte folytán a büntethetőség megszűnt [Be. 398. § (2) c) III. ford.]	nem	nem
Törvényben meghatározott büntethetőséget megszüntető egyéb okból [Be. 398. § (2) c) IV. ford.]	nem	nem
Megrovás [Be. 398. § (2) d)]	igen	igen

* ismert személy esetén

Döntés jogcíme	Regisztrált bűncselekmény	Regisztrált elkövető
A jelentősebb tárgyi súlyú bűncselekmény mellett az elkövető felelősségre vonása szempontjából nincs jelentősége a bűncselekménynek [Be. 398. § (2) e)]	igen	igen
Együttműködő gyanúsított [Be. 399. § (1)]	igen	igen
Fegyelmi eljárásra utalás [Be. 710. § (1)]	igen	igen
Mentelmi jogon alapuló mentesség (Be. 719. §)	igen	igen
Nemzetközi jogon alapuló mentesség (Be. 720. §)	igen	igen
A terhelt azonos cselekményét az EU tagállamában jogerősen elbírálták, vagy egy tagállamban a cselekmény érdeméről olyan határozatot hoztak, amely azonos cselekmény vonatkozásában – a határozatot hozó tagállam joga alapján – akadályát képezi újabb büntetőeljárás megindításának, vagy annak, hogy a büntetőeljárást hivatalból vagy rendes jogorvoslat alapján tovább folytassák. [Be. 4. § (7)]	nem	nem
Eljárás megszüntetése egyéb okból	igen	igen* (nem)
Vádemelés		
Vádemelés a a vádiratnak a bírósághoz való benyújtásával (általános szabályok szerinti vádemelés) [(Be. 421. § (1)]	igen	igen
Vádemelés egyezség esetén (Be. 424. §, XCIX. Fejezet)	igen	igen
Bíróság elé állítás tettenérés esetén (Be. 723. §) [hatályos: 2020. 12. 31-ig]	igen	igen
Bíróság elé állítás beismerés esetén (Be. 724. §) [hatályos: 2020. 12. 31-ig]	igen	igen
Vádemelés büntetővégzés meghozatalára tett indítvány (Be. C. Fejezet)	igen	igen
Vádemelés távollévő terhelt ellen (Be. CI. Fejezet)	igen	igen
Vádemelés külföldön tartózkodó terhelt távollétében (Be. CII. Fejezet)	igen	igen
Bíróság elé állítás határozattal kapcsolatos bűncselekmény esetén (Be. 835. §)	igen	igen
Büntetővégzés meghozatalára tett indítvány határozattal kapcsolatos bűncselekmény esetén (Be. 836. §)	igen	igen
Bíróság elé állítás (Be. 723. §)	igen	igen
Eljárás felfüggesztése		
Az elkövető kiléte a nyomozásban nem volt megállapítható [Be. 394. § (1) a)]	igen	nem
Az elkövető tartós, súlyos betegsége vagy a bűncselekmény elkövetése után bekövetkezett elmebetegsége miatt az eljárásban nem vehet részt [Be. 394. § (1) b)]	igen	nem
Közvetítői eljárás lefolytatása céljából [Be. 394. § (2)]	igen	igen
Az elkövető ismeretlen helyen vagy külföldön tartózkodik [Be. 394. § (3) a)]	igen	nem
Jogsegély iránti megkeresés más állam hatósága általi teljesítése szükséges [Be. 394. § (3) b)]	nem	nem
Az eljárás lefolytatásához előzetes kérdésben hozott döntést kell beszerezni [Be. 394. § (3) c)]	nem	nem
A gyanúsítottal szemben a gyanúsítás tárgyát képező cselekmény miatt bíróság előtt büntetőeljárás van folyamatban [Be. 394. § (3) d)]	nem	nem
A felfüggesztés közvetítői eljárásban létrejött megállapodás teljesítése érdekében szükséges [Be. 394. § (4) a)]	nem	nem
Feltételes ügyészi felfüggesztés [Be. 394. § (4) b)]	igen	igen

* ismert személy esetén

Döntés jogcíme	Regisztrált bűncselekmény	Regisztrált elkövető
Az Európai Unió tagállamaival folytatott bünygyi együttműködésről szóló törvényben meghatározott konzultációs eljárás kezdődik [Be. 394. § (4) c)]	nem	nem
Nemzetközi elfogatóparancs, illetve európai elfogatóparancs alapján más állam hatósága az elkövető átadását vagy kiadatását elhalasztotta [Be. 394. § (4) d)]	igen	nem
Nemzetközi büntetőbíróóság a joghatósága alá tartozó ügyben a magyar hatóságot a büntetőeljárás átadása érdekében megkeresi [Be. 394. § (4) e)]	nem	nem
A külföldi ítélet elismerését vagy a tagállami megfeleltetését kezdeményezte, és további, Magyarországon elvégzendő eljárási cselekmény már nincs, valamint az eljárás a külföldi ítélet elismerése vagy a tagállami ítélet megfeleltetése nélkül nem folytatható [Be. 394. § (4) f)]	nem	nem
Eljárás felfüggesztése különleges jogrend okán	nem	nem
A felfüggesztés a létrejött egyezségben a terhelt által vállalt kötelezettség teljesítése érdekében szükséges [Be. 394. § (4) g)]	nem	nem
Eljárás alá vont jogi személlyel szemben alkalmazott eljárási döntés		
Eljárás megszüntetése (2001. évi CIV. törvény)	nem	nem
Jogi személlyel szembeni intézkedés alkalmazására indítvány (2001. évi CIV. törvény)	nem	nem
A büntetőeljárásról szóló 1998. évi XIX. törvény (régi Be.) szerint		
Feljelentés elutasítása		
Nem bűncselekmény	nem	nem
Nem bűncselekmény, hanem szabálysértés	nem	nem
Bűncselekmény gyanúja hiányzik	nem	nem
Büntethetőséget kizáró ok: Gyermekkor	igen	igen
Büntethetőséget kizáró ok: Kóros elmeállapot	igen	igen
Büntethetőséget kizáró ok: Kényszer, fenyegetés	igen	igen* (nem)
Büntethetőséget kizáró ok: Tévedés	igen	igen* (nem)
Büntethetőséget kizáró ok: Megelőző jogos védelem	igen	igen* (nem)
Büntethetőséget kizáró ok: Jogos védelem jogtalan támadás elhárításához	igen	igen* (nem)
Büntethetőséget kizáró ok: Jogos védelem ijedtségből vagy menthető felindulásból elkövetve	igen	igen* (nem)
Büntethetőséget kizáró ok: Végzettség	igen	igen* (nem)
Büntethetőséget kizáró ok: Jogszabályi engedély (jogszabályból fakadó)	igen	nem
Büntethetőséget kizáró ok: Jogszabályi engedély (jogszabályi feltételből eredő eseti engedély)	igen	nem
Büntethetőséget kizáró ok: Egyéb	igen	igen* (nem)
Büntethetőséget megszüntető ok: Elkövető halála	igen	igen
Büntethetőséget megszüntető ok: Elévülés	igen	igen* (nem)
Büntethetőséget megszüntető ok: Kegyelem	igen	igen

* ismert személy esetén

Döntés jogcíme	Regisztrált bűncselekmény	Regisztrált elkövető
Büntethetőséget megszüntető ok: Kegyelem (Közkegyelem)	igen	igen* (nem)
Büntethetőséget megszüntető ok: A bűncselekményt már jogerősen elbírálták	nem	nem
Büntethetőséget megszüntető ok: Magánindítvány hiánya (nem vagyon elleni bűncselekmények)	igen	nem
Büntethetőséget megszüntető ok: Magánindítvány hiánya (vagyon elleni bűncselekmények)	igen	igen* (nem)
Büntethetőséget megszüntető ok: Megállapodás	igen	igen
Büntethetőséget megszüntető ok: Fedett nyomozó	igen	nem
Büntethetőséget megszüntető ok: Megbízhatósági vizsgálat során bűnmegelőzési, bűnfelderítési érdekből elkövetve	igen	nem
Büntethetőséget megszüntető ok: Feljelentés hiánya hamis vád esetén	igen	igen* (nem)
Büntethetőséget megszüntető ok: Feljelentés hiánya hamis tanuzás esetén	igen	igen* (nem)
Büntethetőséget megszüntető ok: Feljelentés hiánya minősített adattal visszaélés esetén	igen	igen* (nem)
Büntethetőséget megszüntető ok: Feljelentés hiánya egyéb törvényben meghatározott esetben	igen	nem
Büntethetőséget megszüntető ok: Egyéb	igen	igen* (nem)
Büntethetőséget megszüntető ok: Fegyelmi eljárásra utalás	igen	igen
Büntethetőséget megszüntető ok: Diplomáciai mentesség	igen	igen* (nem)
Büntethetőséget megszüntető ok: Mentelmi jog	igen	igen* (nem)
Büntethetőséget megszüntető ok: Egyéb személyes mentesség	igen	igen* (nem)
A cselekmény elbírálására a magyar hatóságnak nincs joghatósága	nem	nem
Feljelentés elutasítása (a Be. 6. § (3) e) pontban meghatározott okból)	nem	nem
Nyomozás megszüntetés		
Nem bűncselekmény	nem	nem
Nem bűncselekmény, hanem szabálysértés	nem	nem
A bűncselekményt nem a gyanúsított követte el	igen	nem
Nem állapítható meg a bűncselekmény elkövetése	nem	nem
Nem állapítható meg az, hogy a bűncselekményt a gyanúsított követte el	igen	nem
Büntethetőséget kizáró ok: Gyermekkor	igen	igen
Büntethetőséget kizáró ok: Kóros elmeállapot	igen	igen
Büntethetőséget kizáró ok: Kényszer, fenyegetés	igen	igen
Büntethetőséget kizáró ok: Tévedés	igen	igen
Büntethetőséget kizáró ok: Megelőző jogos védelem	igen	igen

* ismert személy esetén

Döntés jogcíme	Regisztrált bűncselekmény	Regisztrált elkövető
Büntethetőséget kizáró ok: Jogos védelem jogtalan támadás elhárításához	igen	igen
Büntethetőséget kizáró ok: Jogos védelem ijedtségből vagy menthető felindulásból elkövetve	igen	igen
Büntethetőséget kizáró ok: Végszükség	igen	igen
Büntethetőséget kizáró ok: Jogszabályi engedély (jogszabályból fakadó)	igen	igen
Büntethetőséget kizáró ok: Jogszabályi engedély (jogszabályi feltételből eredő eseti engedély)	igen	igen
Büntethetőséget kizáró ok: Egyéb	igen	igen
Büntethetőséget megszüntető ok: Elkövető halála	igen	igen
Büntethetőséget megszüntető ok: Elévülés	igen	igen* (nem)
Büntethetőséget megszüntető ok: Kegyelem	igen	igen
Büntethetőséget megszüntető ok: Kegyelem (Közkegyelem)	igen	igen* (nem)
Büntethetőséget megszüntető ok: A bűncselekményt már jogerősen elbírálták	nem	nem
Büntethetőséget megszüntető ok: Magánindítvány hiánya (nem vagyon elleni bűncselekmények)	igen	igen* (nem)
Büntethetőséget megszüntető ok: Magánindítvány hiánya (vagyon elleni bűncselekmények)	igen	igen
Büntethetőséget megszüntető ok: Megállapodás	igen	igen
Büntethetőséget megszüntető ok: Fedett nyomozó	igen	nem
Büntethetőséget megszüntető ok: Megbízhatósági vizsgálat során bűnmegelőzési, bűnfelderítési érdekből elkövetve	igen	nem
Büntethetőséget megszüntető ok: Feljelentés hiánya hamis vád esetén	igen	igen* (nem)
Büntethetőséget megszüntető ok: Feljelentés hiánya hamis tanúzás esetén	igen	igen
Büntethetőséget megszüntető ok: Feljelentés hiánya minősített adattal visszaélés esetén	igen	igen* (nem)
Büntethetőséget megszüntető ok: Feljelentés hiánya egyéb törvényben meghatározott esetben	igen	nem
Büntethetőséget megszüntető ok: Egyéb	igen	igen
Büntethetőséget megszüntető ok: Fegyelmi eljárásra utalás	igen	igen
Büntethetőséget megszüntető ok: Diplomáciai mentesség	igen	igen
Büntethetőséget megszüntető ok: Mentelmi jog	igen	igen
Büntethetőséget megszüntető ok: Egyéb személyes mentesség	igen	igen
Legfőbb ügyész feljelentése külföldi államnál	nem	nem
A büntetőeljárást az Európai Unió másik tagállama folytatja le	igen	igen* (nem)
Tevékeny megbánás	nem	nem
Megrovás	igen	igen

* ismert személy esetén

Döntés jogcíme	Regisztrált bűncselekmény	Regisztrált elkövető
A cselekmény elbírálására a magyar hatóságnak nincs joghatósága	nem	nem
Nyomozás megszüntetés: Magyarországon bejelentett lakóhellyel vagy tartózkodási hellyel nem rendelkező ismeretlen helyen tartózkodó terhelttel szemben	igen	nem
Nyomozás megszüntetése (a Be. 6. § (3) e) pontban meghatározott okból)	nem	nem
Vádemelés		
Bíróság elé állítás	igen	igen
Kényszergyógykezelésre indítvány	igen	igen
Közvetítői eljárásra utalást követően vádemelés	igen	igen
Próbára bocsátásra indítvány	igen	igen
Tárgyalás mellőzésével: felfüggesztett szabadság vesztesre indítvány	igen	igen
Tárgyalás mellőzésével: foglalkozástól eltiltás	igen	igen
Tárgyalás mellőzésével: elkobzás	igen	igen
Tárgyalás mellőzésével: kitiltás	igen	igen
Tárgyalás mellőzésével: kiutasítás	igen	igen
Tárgyalás mellőzésével: lefokozás	igen	igen
Tárgyalás mellőzésével: megrovásra indítvány	igen	igen
Tárgyalás mellőzésével: szolgálati viszony megszüntetése	igen	igen
Tárgyalás mellőzésével: közérdekű munkára indítvány	igen	igen
Tárgyalás mellőzésével: pénzbüntetésre indítvány	igen	igen
Tárgyalás mellőzésével: próbára bocsátásra indítvány	igen	igen
Tárgyalás mellőzésével: sportrendezvények látogatásától való eltiltás	igen	igen
Tárgyalás mellőzésével: járművezetéstől eltiltásra indítvány	igen	igen
Tárgyalás mellőzésével: jóvátételi munkára indítvány	igen	igen
Vádemelés tárgyalásról való lemondással	igen	igen
Vádemelés távollévő terhelt ellen	igen	igen
Vádirat	igen	igen
Egyéb befejezés		
Nyomozás felfüggesztése, mert nem állapítható meg az elkövető kiléte	igen	nem
Vádemelés részbeni mellőzése	igen	igen
Büntetőeljárás átadása	igen	igen* (nem)

* ismert személy esetén

Döntés jogcíme	Regisztrált bűncselekmény	Regisztrált elkövető
Nyomozás részbeni mellőzése	igen	igen
Nyomozás felfüggesztése egyéb okból	nem	nem
Kábítószer élvező gyanúsítottal szembeni nyomozás felfüggesztés	nem	nem
Közvetítői eljárásra utalást követően megszüntetés	igen	igen
Közvetítői eljárásra utalást követően vádemelés elhalasztása	igen	igen
Nyomozás felfüggesztése a Be. 188. (1) j) pontban meghatározott okból	igen	nem
Elterelés		
Vádemelés elhalasztása	igen	igen
Közvetítői eljárásra utalva	igen	igen
Vádemelés elhalasztása kábítószer élvező gyanúsítottal szembeni	igen	igen

Kivéve ha a korábbi eljárási döntés:

korábban megszüntetett és regisztrált bűncselekményként elszámolt
korábban közvetítői eljárásra utalás miatt felfüggesztett
korábbi feltételes ügyészi felfüggesztés
korábban felfüggesztett és regisztrált bűncselekményként elszámolt
elkülönítés egy bűncselekményen belül egynél több elkövető esetén és regisztrált bűncselekményként elszámolt
korábban vádemelés volt és regisztráltként elszámolt

A 2018. II. féléve előtt hatályban lévő adatgyűjtés esetében az Eljárási döntés táblázat régi Be. szerinti eljárási döntéseihez köthető szabályozásához képest az alábbi eltérések figyelhetők meg.

a) a Btk.-hoz kapcsolódó adatgyűjtési rendszer szerint:

- ▶ amennyiben a büntethetőséget megszüntető ok *közkegyelem*, csak abban az esetben lesz az elkövető regisztrált, ha az elkövető kiléte ismert;
- ▶ amennyiben a büntethetőséget megszüntető ok *magánindítvány hiánya*, az elkövető abban az esetben is regisztrált lesz, ha kiléte nem ismert;
- ▶ amennyiben a büntethetőséget megszüntető ok *feljelentés hiánya hamis tanúzás esetén*, az elkövető nem regisztrált;
- ▶ amennyiben a büntethetőséget megszüntető ok *feljelentés hiánya egyéb törvényben meghatározott esetben*, az elkövető regisztráltként kerül elszámolásra;
- ▶ *tevékeny megbánás* miatti nyomozás megszüntetés esetében, valamint akkor, ha a nyomozást azért szüntetik meg, mert a Magyarországon bejelentett

lakóhellyel vagy tartózkodási hellyel nem rendelkező terhelten ismeretlen helyen tartózkodik, az elkövető regisztráltként kerül elszámolásra;

- ▶ az alábbi eljárási döntések esetén csak abban az esetben lesz a bűncselekmény és az elkövető regisztrált, ha a bűncselekményt Magyarországon követték el: *legfőbb ügyész feljelentése külföldi államnál, a büntetőeljárást az Európai Unió másik tagállama folytatja le, büntetőeljárás átadása*;
- ▶ a *közvetítői eljárásra utalás* eljárási döntés rögzítése nem eredményez regisztrált bűncselekményt és regisztrált elkövetőt;
- ▶ feljelentés elutasítása esetén, amennyiben a büntethetőséget kizáró ok kényszer, fenyegetés; tévedés; megelőző jogos védelem; jogos védelem jogtalan támadás elhárításához; jogos védelem ijedtségből vagy menthető felindulásból elkövetve; végszükség; illetve egyéb, csak abban az esetben lesz az elkövető regisztrált, ha az elkövető kiléte ismert;
- ▶ feljelentés elutasítása esetén, amennyiben a büntethetőséget megszüntető ok magánindítvány hiánya (vagyon elleni bűncselekmények); feljelentés hiánya hamis tanúzás esetén; egyéb; diplomáciai mentesség; mentelmi jog; illetve egyéb

személyes mentesség, csak abban az esetben lesz az elkövető regisztrált, ha az elkövető kiléte ismert;

- ▶ jogszabályi engedély (jogszabályból fakadó) miatti feljelentés elutasítása esetén, valamint akkor, ha a feljelentés elutasítására jogszabályi engedély (jogszabályi feltételből eredő eseti engedély) miatt kerül sor, az elkövető regisztráltként nem kerül elszámolásra.

b) a régi Btk.-hoz kapcsolódó adatgyűjtési rendszer szerint:

- ▶ feljelentés elutasítása vagy nyomozás megszüntetése *fedett nyomozóval* szemben, illetve *feljelentés hiánya hamis tanúzás vagy minősített adattal visszaélés* esetén eljárási döntések esetében az elkövető regisztráltként számolható el, amennyiben az elkövető kiléte ismert;
- ▶ a *legfőbb ügyész feljelentése külföldi államnál* eljárási döntésben megállapított cselekmény regisztrált bűncselekmény, a cselekmény elkövetője is regisztrált;
- ▶ a *magánindítvány hiánya*, valamint a *megállapodás* miatti feljelentés elutasítás és nyomozás megszüntetése esetében csak akkor lesz regisztrált az elkövető, ha az elkövető ismert;
- ▶ ha nyomozás felfüggesztésére kerül sor (kivéve, ha annak oka az elkövető ismeretlen volta), a cselekmény és az elkövető nem számolható el regisztráltként;
- ▶ amennyiben *kábítószer-élvező gyanúsítottal szembeni nyomozás felfüggesztés*-re került sor, a cselekmény elkövetője nem lesz regisztrált;

- ▶ ha a *közvetítői eljárásra utalás* megtörtént, de annak eredménye később várható, sem a cselekmény, sem az elkövető nem lesz regisztrált;
- ▶ feljelentés elutasítása esetén, amennyiben a büntethetőséget kizáró ok kényszer, fenyegetés; tévedés; megelőző jogos védelem; jogos védelem jogtalan támadás elhárításához; jogos védelem ijedtségből vagy menthető felindulásból elkövetve; végszükség; illetve egyéb, csak abban az esetben lesz az elkövető regisztrált, ha az elkövető kiléte ismert.

A felsorolt feltételek fennállása esetén sem számítanak regisztrált bűncselekménynek vagy regisztrált elkövetőnek:

- ▶ a korábban ismert terhelttel szemben korábban elkülönített, illetve elkülönített és felfüggesztett, majd bármely büntetőeljárási döntéssel befejezett büntetőeljárások esetében az elkülönítést, illetve az elkülönítést és felfüggesztést követően meghozott – azaz az eljárást befejező – büntetőeljárási döntésben megállapított cselekmények,
- ▶ az utólagosan lefolytatott eljárásokban meghozott büntetőeljárási döntésekben megállapított cselekmények, továbbá
- ▶ az egyazon bűncselekmény vonatkozásában a kettő vagy több terhelt elkülönítésével megállapított bűncselekmények.

A kiadványban szereplő, bűncselekményekhez és a fejezetekhez kapcsolódó fogalmak jegyzéke a régi és az új Btk. egymással való megfeleltetése alapján (betűrendben)

Megnevezés (betűrendben)	régi Btk.	új Btk.
állatkínzás, orvvadászat, orvhalászat	266/B. §	244–246. §-ok
bántalmazás hivatalos eljárásban	226. §	301. §
becsületsértés	180. §	227. §
befolyással üzérkedés	256. §, 258/E. §	299–300.§ (hatálytalan 2015. július 1. napjától) 299.§ (hatályos 2015. július 1. napjától)
bélyeghamisítás	307. §	391. §
bitorlás	329. §	384. §
bűnpártolás	244. §	282. §
családi jogállás megsértése	193. §	213. §
csalás	318. §	373. §
cserbenhagyás	190. §	239. §
csődbűncselekmény	290. §	404. §
egészségügyi önrendelkezési jog megsértése	173/H. §	218. §
egyedi azonosító jellel visszaélés	277/A. §	347. §
Egészséget veszélyeztető bűncselekmények	265. §, 279. §, 282–283/B. §-ok, 285. §	XVII. fejezet
Emberi méltóság és egyes alapvető jogok elleni bűncselekmények	173/H. §, 174/A–C. §, 176. §, 176/A. §, 177. §, 177/A. §, 177/B. §, 178. §, 179. §, 180. §, 180/A. §, 181. §	XXI. fejezet
Az emberi szabadság elleni bűncselekmények	174. §, 175. §, 175/A. §, 175/B. §	XVIII. fejezet
emberkereskedelem és kényszermunka (2020. 07. 01. előtt emberkereskedelem)	175/B. §	192. §
emberölés	166. §	160. §
emberrablás	175/A. § (1)–(6) bek.	190. §
emberrablás feljelentésének elmulasztása	175/A. § (7) bek.	191. §
erős felindulásban elkövetett emberölés	167. §	161. §

Megnevezés (betűrendben)	régi Btk.	új Btk.
Élet, a testi épség és az egészség elleni bűncselekmények	XII. fejezet, I. cím	XV. fejezet
foglalkozás körében elkövetett veszélyeztetés	171. §	165. §
Fogyasztók érdekeit és a gazdasági verseny tisztaságát sértő bűncselekmények	292–296/B. §-ok, 300. § (1) bek.II. ford.	XLII. fejezet
fogyasztók megtévesztése	296/A. §	417. §
garázdaság	271. §	339. §
Gazdálkodás rendjét sértő bűncselekmények	289–290. §-ok, 297–299/C. §-ok, 300. § (1) bek I. ford., 330. §	XLI. fejezet
gazdasági csalás	-	374. §
gondozási kötelezettség elmulasztása	173. §	167. §
Gyermekek érdekét sértő és a család elleni bűncselekmények	XIV. fejezet, I. cím	XX. fejezet
gyermekpornográfia	204. §	204. §, 204/A. §
hamis magánokirat felhasználása	276. §	345. §
hamis tanúzás	238–239. §-ok	272–273. §-ok
hamis vád	233–235. §-ok	268–269. §-ok
hanyag kezelés	320. §	377. §
hatóság félrevezetése	237. §	271. §
hatósági eljárás megzavarása	242/B. §	279. §
Hivatali bűncselekmények	XV. fejezet. IV. cím	XXVIII. fejezet
hivatali vesztegetés	253. § , 258/B. § (1)–(2) bek.	293. §
hivatali vesztegetés elfogadása	250. §, 258/D. §	294. §
hivatali visszaélés	225. §	305. §
Hivatalos személy elleni bűncselekmények	XV. fejezet. V. cím	XXIX. fejezet
hivatalos személy elleni erőszak	229. §	310. §
hivatalos személy vagy közfeladatot ellátó személy támogatója elleni erőszak	231. §	312. §
hűtlen kezelés	319. §	376. §
Igazságszolgáltatás elleni bűncselekmények	XV. fejezet. VI. cím	XXVI. fejezet
információs rendszer felhasználásával elkövetett csalás	300/C. § (3)–(4) bek., 313/C. § (1)–(6) bek.	375. §
jármű önkényes elvétele	327. §	380. §
járművezetés ittas vagy bódult állapotban ¹	188. §	236–237. §-ok

¹ A megnevezés és az adattartalom a régi Btk-hoz igazodik. Az új Btk. két külön tényállást alakított ki (járművezetés ittas állapotban, járművezetés bódult állapotban).

Megnevezés (betűrendben)	régi Btk.	új Btk.
járművezetés tiltott átengedése	189. §	238. §
járművezetés az eltiltás hatálya alatt	–	239/B. §
jogellenesen átalakított személyszállítást végző jármű vezetése	–	239/A. §
jogellenes fogvatartás	228. §	304. §
jogosulatlan titkos információgyűjtés vagy leplezett eszköz jogosulatlan alkalmazása	227/A. §	307. §
jogtalan elsajátítás	325. §	378. §
kapcsolati erőszak	–	212/A. §
kegyeletsértés	181. §	228. §
kényszerítés hatósági eljárásban	242/A. §	278. §
kényszerítés ²	174. §	195. §
kényszervallatás	227. §	303. §
kerítés	207. §	200. §
kézpénz-helyettesítő fizetési eszköz hamisítása	313/B. §	392. §
kifosztás	322. §	366. §
kiskorú elhelyezésének megváltoztatása	194. §	211. §
kiskorú veszélyeztetése ³	195. §	208–210. §-ok
kiszolgáltatott személy megalázása	180/A. §	225. §
kitartottság	206. §	202. §
Korrupciós bűncselekmények	XV. fejezet. VII-VIII. cím	XXVII. fejezet
Környezet és a természet elleni bűncselekmények	264–264/B. §-ok, 266/A–B. §-ok, 280–281/A. §-ok	XXIII. fejezet
környezetkárosítás	280. § (1)-(3) bek.	241. §
Közbizalom elleni bűncselekmények	XVI. fejezet, III. cím	XXXIII. fejezet
Közbiztonság elleni bűncselekmények	259–261. §-ok, 262–263/A. §-ok, 263/C. §,	XXX. fejezet
közérdekű adattal visszaélés	177/B. §	220. §
közérdekű üzem működésének megzavarása	260. §	323. §
közfeladatot ellátó személy elleni erőszak	230. §	311. §
a közlekedés biztonsága elleni bűncselekmény	184. §	232. §

² Korlátozottan megfeleltethető.

³ A megnevezés és az adattartalom a régi Btk-hoz igazodik. Az új Btk. három külön tényállást alakított ki (kiskorú veszélyeztetése, gyermekmunka, kiskorúval való kapcsolattartás akadályozása).

Megnevezés (betűrendben)	régi Btk.	új Btk.
Közlekedési bűncselekmények	XIII. fejezet	XXII. fejezet
Köznnyugalom elleni bűncselekmények	153. §, 268-271/A. §-ok,	XXXII. fejezet
közokirat-hamisítás	274–275. §-ok	342–343. §-ok
közösség elleni uszítás	269. §	332. §
közösség tagja elleni erőszak	174/B. §	216. §
közúti baleset okozása	187. §	235. §
közúti veszélyeztetés	186. §	234. §
közveszéllyel fenyegetés	270/A. §	338. §
közveszély okozása	259. §	322. §
kuruzslás	285. §	187. §
a lelkiismereti és vallásszabadság megsértése	174/A. §	215. §
levéltitok megsértése	178. §	224. §
lopás	316. §	370. §
lőfegyverrel vagy lőszerrel visszaélés	263/A. §	325. §
magánlaksértés	176. §	221. §
magántitok megsértése	177. §	223. §
magzatelhajtás	169. §	163. §
megfelelőség hamis tanúsítása	295. §	416. §
Nemi élet szabadsága és a nemi erkölcs elleni bűncselekmények	XIV. fejezet, II. cím	XIX. fejezet
nemzeti jelkép megsértése	269/A. §	334. §
a nemzetiszocialista vagy kommunista rendszerek bűneinek nyilvános tagadása	269/C. §	333. §
okirattal visszaélés	277. §	346. §
orgazdaság	326. §	379. §
önbíráskodás	273. §	368. §
öngyilkosságban közreműködés	168. §	162. §
önkéntyuralmi jelkép használata	269/B. §	335. §
Pénz- és bélyegforgalom biztonsága elleni bűncselekmények	304–307. §-ok, 313/B. §, 313/C (7) bek. §, 313/D. §	XXXVIII. fejezet
pénzhamisítás	304. §, 306. §	389. §
pénzhamisítás elősegítése	304/A. §	390. §

Megnevezés (betűrendben)	régi Btk.	új Btk.
Pénzmosás	303–303/B. §-ok	XL. Fejezet
pénzmosás	303-303/A. §-ok	399–400. §-ok
pénzmosással kapcsolatos bejelentési kötelezettség elmulasztása	303/B. §	401. §
rablás	321. §	365. §
rágalmazás	179. §	226. §
rendbontás	271/A. §	340. §
robbanóanyaggal vagy robbantószerrel visszaélés	263. §	324. §
rongálás	324. §	371. §
rossz minőségű termék forgalomba hozatala	292. §	415. §
segítségnyújtás elmulasztása	172. §	166. §
sikkasztás	317. §	372. §
a számvitel rendjének megsértése	289. §	403. §
szándékos befejezett emberölés	166. § (1)–(2) bek. és (3a) bek, 167. § (az emberölés kísérlete nélkül)	160. § (1)–(2) bek. és (5) bek., 161. § (az emberölés kísérlete nélkül)
szándékos testi sértés (a könnyű testi sértés alakzatai nélkül)	170. § (2)–(6) bek.	164. § (3), (6), (7) és (8) bek.
Szellemi tulajdonjog elleni bűncselekmények	329–329/D. §-ok	XXXVII. fejezet
személyes adattal visszaélés	177/A. §	219. §
személyi szabadság megsértése	175. § 1) bek.	194. §
szeméremsértés	208. §	205. §
szerzői vagy szerzői joghoz kapcsolódó jogok megsértése	329/A. §	385. §
szexuális erőszak ⁴	197–198. §-ok	197. §
tartási kötelezettség elmulasztása	196. §	212. §
természetkárosítás	281. §	242–243. §-ok
testi sértés	170. §	164. §
tiltott állatviadal szervezése	266/A. §	247. §
uzsora-bűncselekmény	330/A. §	381. §
Vagyon elleni bűncselekmények	300/C. § (3)–(4) bek., 313/C. § (1)–(6) bek., 316–320. §-ok, 324–327. §-ok, 330/A. §	XXXVI. fejezet
Vagyon elleni erőszakos bűncselekmények	273. §, 321–323. §-ok	XXXV. fejezet
vasúti, légi vagy vízi közlekedés veszélyeztetése	185. §	233. §

⁴ Korlátozottan megfeleltethető.

Megnevezés (betűrendben)	régi Btk.	új Btk.
védelmet biztosító műszaki intézkedés kijátszása	329/B. §	386. §
versenytárs utánzása	296. §	419. §
vesztegetés	254. §, 258/B. § (3)–(4) bek. , 258/C. § (1)–(2) bek.	290. §
vesztegetés bírósági vagy hatósági eljárásában	255. § (1) bek.	295. §
vesztegetés elfogadása	251–252. §, 258/C. § (3)–(4) bek.	291. §
vesztegetés elfogadása bírósági vagy hatósági eljárásban	255. § (2) bek.	296. §
vesztegetés feljelentésének elmulasztása, illetve korrupciós bűncselekmény feljelentésének elmulasztása (hatályos: 2015. július 1. napjától)	255/B. §, 258/F. §	297. § (hatálytalan 2015. július 1. napjától) 300. § (hatályos 2015. július 1. napjától)
visszaélés kábítószerrel ⁵	282–282/C. §-ok	176–182. §-ok
zaklatás	176/A. §	222. §
zsarolás	323. §	367. §

⁵ A megnevezés és az adattartalom a régi Btk-hoz igazodik. Az új Btk. négy külön tényállást alakított ki (kábitószer-kereskedelem, kábitószer birtoklása, kóros szenvedélykeltés, kábitószer készítésének elősegítése).