

TÁJÉKOZTATÓ A BŰNÖZÉS 2023. ÉVI ADATAIRÓL



Legfőbb Ügyészség
Budapest, 2024

Kiadja: **Legfőbb Ügyészség** (1055 Budapest, Markó utca 16.)
Felelős szerkesztő és kiadó: **Dr. Szathmáry Zoltán** mb. főosztályvezető ügyész

ISSN: 2732-107X

Tartalomjegyzék

Bevezető.....	4
1. számú tábla	Az összbűnözés egyes mutatóinak alakulása, 2004–2023 8
2. számú tábla	A lopások és a rablások számának alakulása, 2004–2023 11
3. számú tábla	A vagyon elleni bűncselekmények száma, 2019–2023 12
4. számú tábla	A vagyon elleni erőszakos bűncselekmények száma, 2019–2023 12
5. számú tábla	Az élet, a testi épség és az egészség elleni bűncselekmények, és ezen belül a szándékos befejezett emberölések és a szándékos testi sértések számának alakulása, 2004–2023 15
6. számú tábla	A közlekedési bűncselekmények száma és megoszlása, 2004–2023 17
7. számú tábla	A gyermekek érdekét sértő és a család elleni bűncselekmények száma, 2004–2023 18
8. számú tábla	A nemi élet szabadsága és a nemi erkölcs elleni bűncselekmények száma, 2004–2023 19
9. számú tábla	A gazdálkodás rendjét sértő bűncselekmények száma, 2004–2023 20
10. számú tábla	A korrupciós bűncselekmények száma, 2004–2023 21
11. számú tábla	A regisztrált bűncselekmények száma egyes kiemelt Btk. fejezetek szerint, 2019–2023 22
12. számú tábla	A bűncselekmény elkövetőinek megoszlása nem és korcsoport szerint, 2021–2023 30
13. számú tábla	A szándékos befejezett emberölések száma és 100 ezer lakosra jutó száma a főváros kerületeiben, 2019–2023 31
14. számú tábla	A szándékos testi sértések száma és 100 ezer lakosra jutó száma a főváros kerületeiben, 2019–2023 32
15. számú tábla	A garázdaság bűncselekmények száma és 100 ezer lakosra jutó száma a főváros kerületeiben, 2019–2023 33
16. számú tábla	A lopások száma és 100 ezer lakosra jutó száma a főváros kerületeiben, 2019–2023 34
17. számú tábla	A személygépkocsi lopások száma és 100 ezer lakosra jutó száma a főváros kerületeiben, 2019–2023 35
18. számú tábla	A rablások száma és 100 ezer lakosra jutó száma a főváros kerületeiben, 2019–2023 36
19. számú tábla	A szándékos befejezett emberölések száma és 100 ezer lakosra jutó száma vármegyék és régiók szerint, 2019–2023 37
20. számú tábla	A szándékos testi sértések száma és 100 ezer lakosra jutó száma vármegyék és régiók szerint, 2019–2023 38
21. számú tábla	A garázdaság bűncselekmények száma és 100 ezer lakosra jutó száma vármegyék és régiók szerint, 2019–2023 39
22. számú tábla	A lopások száma és 100 ezer lakosra jutó száma vármegyék és régiók szerint, 2019–2023 40
23. számú tábla	A személygépkocsi lopások száma és 100 ezer lakosra jutó száma vármegyék és régiók szerint, 2019–2023 41
24. számú tábla	A rablások száma és 100 ezer lakosra jutó száma vármegyék és régiók szerint, 2019–2023 42
1. számú ábra	A regisztrált bűncselekmények 100 ezer lakosra jutó számának alakulása, 2004–2023 9
2. számú ábra	A regisztrált elkövetők 100 ezer lakosra jutó számának alakulása, 2004–2023 10
3. számú ábra	Egyes vagyon elleni bűncselekmény számának változása, 2019–2023 13
4. számú ábra	A vagyon elleni erőszakos bűncselekmények számának változása, 2019–2023 14
5. számú ábra	Egyes a közbiztonság szempontjából kiemelt jelentőségű bűncselekmény számának változása, 2004–2023 16
6. számú ábra	A regisztrált elkövetők megoszlása nemek szerint, 2004–2023 29
7. számú ábra	A kezdeményezett büntetőeljárások cselekményeinek megoszlása a tudomásszerzés módja szerint, 2023 43
Módszertan	44

Bevezető a 2023. évi bűnözésről szóló tájékoztatóhoz

Háttérinformációk a kiadványban található adatok értékeléséhez

A kiadványban szereplő adatok forrásaként szolgáló egységes nyomozó hatósági és ügyészségi bűnügyi statisztika (röviden: ENyÜBS) – amely 2010-ig egységes rendőrségi és ügyészségi bűnügyi statisztika megnevezés alatt szerepelt – 1964 óta gyűjt adatokat.

Az adatgyűjtésnek az elindulásától számított közel hatvan év során szükség-szerűen a statisztikai egységekre vonatkozó jogszabályok változásaihoz is igazodnia kellett. A jelen kiadványban szereplő adatok megfelelő értelmezésének érdekében éppúgy fontos tehát ezen változások ismerete, mint az ENyÜBS adatgyűjtés menetének megértése.

Az egyes jogszabályváltozások hatása a kiadvány adataira

A büntetőeljárásról szóló 2017. évi XC. törvény 2018. július 1-jei hatályba lépése szükségessé tette az ENyÜBS teljes felülvizsgálatát. Az adatgyűjtés vonatkozásában végrehajtott fejlesztések ugyanakkor nem kizárólagosan a jogszabálykövetésre irányultak, a munkálatok során az adatszerkezet teljes átalakítása is megvalósult.

A felülvizsgált adatgyűjtés elszakadt a korábban használt adatlap-struktúrától. Az egységes nyomozó hatósági és ügyészségi bűnügyi statisztikai rendszerről, az adatgyűjtés és -feldolgozás részletes szabályairól szóló 12/2018. (VI. 7.) BM rendelet (a továbbiakban: ENyÜBS rendelet) 1. § (1) bekezdésében meghatározottaknak megfelelően az ENyÜBS'18 adatgyűjtés megfigyelési egységek mentén történik, ezek: a büntetőeljárások, a büntetőeljárások alapjául szolgáló cselekmények, az elkövetők és a sértettek. Az új rendszerben a megfigyelési egységekhez tartozó rovatok egymással összekapcsolhatóvá váltak, ezzel egy teljesebb, több információt tartalmazó adatgyűjtés jött létre.

A megváltozott adatszerkezet, a különböző megfigyelési egységek teljes körű összekapcsolhatósága az oka annak, hogy a büntetőeljárási döntések rögzítésének előírt gyakorlata is módosult: **a korábbi egy cselekmény – egy büntetőeljárási döntés megközelítést az az elvárás váltotta fel, hogy valamennyi eljárási döntést rögzíteni kell valamennyi cselekmény valamennyi terheltje vonatkozásában.**

Ez a jogalkalmazás valóságához igazodó szemlélet azt eredményezi, hogy a büntetőeljárási döntésekre alapozott adatszolgáltatások az új Be. hatálybalépését megelőző és azt követő időszakra nézve nem vethetők össze.

Ezzel egyidejűleg, a változások eredményeként a korábbi statisztikai mutatók közül **a regisztrált elkövetők száma már csak sarokszámként adható meg**, hiszen a korábbiaktól eltérően egy adott terhelthez egy adott ügyben nem csupán egy, hanem valamennyi információ (nemcsak valamennyi cselekmény és büntetőeljárási döntés, hanem az elkövető több cselekményéhez rendeltén például több iskolai végzettség, több foglalkozás, több lakóhely is) hozzákapcsolható.

Az ENyÜBS elkövetői adatainak meghatározott szempontok szerinti alábontása a továbbiakban a bűncselekmény elkövetője kategória keretében lehetséges. A bűncselekmény elkövetője az ENyÜBS adatgyűjtés során a regisztrált bűncselekmény elkövetőjeként rögzített, a rögzítése időpontjára, az adott ügyben regisztrált bűncselekmények számával egyezően (akár többször) elszámolt személy. A regisztrált elkövető és a bűncselekmény elkövetője kategóriák közötti lényegi különbségeket a következő táblázat szemlélteti.

Regisztrált elkövető (2018. 06. 30-ig)	Bűncselekmény elkövetője (2018. 07. 01-től)
egy elkövető – egy bűncselekmény	egy elkövető – valamennyi bűncselekmény
az egy cselekményhez kapcsolódóan egy eljárási döntés	valamennyi cselekményhez kapcsolható valamennyi eljárási döntés
az elkövetőnek az adott cselekmény elkövetési időpontjában rögzített egyes sajátosságai	az elkövetőnek valamennyi cselekmény elkövetési időpont- jában rögzített valamennyi (akár egymástól eltérő) sajátossága

A bűncselekmény elkövetőire vonatkozó adatok az adatállományban 2018. július 1-jétől kezdődően állnak rendelkezésre. Jelen kiadványban az elkövetőkkel kapcsolatos adatok alábontása már az új kategória segítségével történik meg.

Az ENyÜBS adatgyűjtést befolyásoló jogszabályváltozásokról szólva fontos továbbá kiemelni, hogy **2013. július 1-jén hatályba lépett a Büntető Törvénykönyvről szóló 2012. évi C. törvény** (a továbbiakban: Btk.), amely az ENyÜBS módszertanára, tartalmára és adatgyűjtési rendszerére is jelentős hatással volt. Ezen jogszabályi és adatgyűjtést érintő változások miatt a korábbi idősorok sok esetben nem voltak folytathatók.

Ugyanakkor a folyamatban lévő büntetőeljárásokban a hatályos Btk. mellett az 1978. évi IV. törvény (a továbbiakban: régi Btk.) rendelkezéseit is alkalmazni kell, illetve lehet. A két jogszabály különös részi tényállásainak tartalma, illetve az egyes bűncselekmények törvényen belül elfoglalt helye viszont lényegesen eltérő lehet. Ez egyrészt azt jelenti, hogy egyes elkövetési magatartások már nem büntetendők, másrészt a Btk. új törvényi tényállásokkal bizonyos magatartásokat büntethetővé tett. Ezek mellett jellemző, hogy egyes bűncselekmények szétbontásra, illetve összevonásra kerültek.

Mindezekre tekintettel a két jogszabályra épülő adatok statisztikai megfeleltetése szükséges. Kiadványunkban **a Btk. fejezetei és tényállásai képezik a bűncselekmények csoportosításának alapját, és ezekhez igazítottuk a visszatekintő adatokat.** A magyarázatul szolgáló háttérinformációk közül a legfontosabbakat az egyes táblázatok alatt lábjegyzetként vagy magyarázó szöveggként helyeztük el, a többi kiegészítés és magyarázat pedig a kiadvány végén, a módszertani részben található.

A kiadvány adatainak legalapvetőbb sajátosságai

A korábban egységes rendszerben folytatott ENyÜBS adatgyűjtés 2018. július 1-jétől kezdődően két alrendszerre osztható: az új alrendszerként bevezetett **Kezdeményezett Büntetőeljárások Statisztikájára** (a továbbiakban: ENyÜBS-KBS) és a nyomozó hatóság és az ügyészség által **a büntetőeljárás során meghatározott módon befejezett, valamennyi megfigyelési egy-ségre vonatkozó adatgyűjtésre** (Befejezett Büntetőeljárások Statisztikája, a továbbiakban: ENyÜBS-BBS).

A 2018. július 1-jét megelőzően folytatott ENyÜBS adatgyűjtés, valamint az ENyÜBS-BBS rendszer adatainak alapvető sajátossága a „követő” (output) jelleg. A követő jellegű adatgyűjtések esetében az adatrögzítés az adatot rögzítő szervezet tevékenységének a lezárásakor történik. Ezek az adatállományok ennek megfelelően **nem az adott években elkövetett bűncselekmények vagy adott években indult büntetőeljárások adatait tartalmaz-zák.** Az ENyÜBS-ben (2018. II. félévét megelőzően) és az ENyÜBS-BBS-ben az adatok akkor kerülnek rögzítésre, ha a büntetőeljárásban a nyomozó hatóság, illetve az ügyészség statisztikai adatszolgáltatást megalapozó eljárási döntést hozott (pl.: megszüntetés, felfüggesztés, vádemelés), amelyhez kapcsolódóan a statisztikai adatszolgáltatás ténylegesen megtörtént.



A tapasztalatok szerint a rögzített cselekmények 40-50%-át követték el az adott évben. A cselekményhez kapcsolódó büntetőeljárás döntés(ek) meghozatalát követően az adatrögzítés jellemzően rövid időn belül megtörténik. Megállapítható ugyanakkor, hogy az ENyÜBS követő jellegéből adódóan egyes bűncselekmények vonatkozásában a bekövetkező növekedés vagy csökkenés csak néhány év késéssel jelenik meg a statisztikában.

A fent bemutatott, követő jellegű adatgyűjtést 2018. július 1-jétől kezdődően **ún. input statisztikaként az ENyÜBS-KBS alrendszer egészíti ki.** Az ENyÜBS-KBS esetében a feljelentést, a hivatalból tudomásra jutást vagy az eredményes előkészítő eljárást követő iktatás után kell az adatszolgáltatást elvégezni, amelyet az először iktató nyomozó hatóság vagy ügyészség teljesít.

Az ENyÜBS-ben használt egyes regisztrált kategóriák pontos meghatározása érdekében a Belügyminisztérium és a Legfőbb Ügyészség – mint az adatgyűjtés társadatgazdái – önálló Módszertani útmutató kiadásáról döntöttek. A „Módszertani útmutató az adatok leválogatásához” című dokumentum, amely a 2018. július 1-jét követően elindult új ENyÜBS rendszerben használt fogalmakat mutatja be, az ügyészség hivatalos honlapján, a Statisztikai adatok menüpont alatt elérhető.

A kiadványban található adatokkal kapcsolatos egyes észrevételek

Jelen kiadvány a 2004. évtől a 2023. évig terjedően mutatja be a bűnözés hazai alakulását. A kiadvány adatai négy nagyobb egységre oszthatók, a regisztrált bűncselekményeknek, a regisztrált elkövetőknek és a bűncselekmények elkövetőinek, valamint a kriminalitás területi vonatkozásainak az adataira vonatkozóan különíthetők el, ezen kívül bemutatásra kerül az ENyÜBS-KBS alapján a kezdeményezett eljárások néhány főbb adata is. A továbbiakban ezekkel kapcsolatosan emelünk ki egyes, az adatok értelmezését megkönnyítő észrevételeket.

Az egyes bűncselekmények és a kiadványban szerepeltetett bűncselekményi kategóriák statisztikai adatainak 2004 és 2023 közötti változását a kiadványban szereplő táblázatok szemléltetik.

A statisztikai értékelés szempontjából kiemelendő, hogy a regisztrált elkövetői kör nem feltétlenül különálló (és egymástól megkülönböztethető) természetes személyek összességét jelenti, hanem a különböző büntetőügyekben szereplő terheltek együttes számát. **Az a személy ugyanis, aki több bűncselekményt követ el, és az egyes cselekményeket külön-külön büntetőeljárás keretében bírálják el az adott évben, több alkalommal is bekerülhet a bűnügyi statisztikába.** Ennek fényében minden olyan megállapítás, ami az elkövetői sokaságra vonatkozik, csak ezen korlát figyelembevételével értelmezhető.

A bűnözés területi eloszlását a kiadvány táblázatai csak egyes – a közérdeklődésre számot tartó – bűncselekmények adataira építve vizsgálják. Ennek oka, hogy az összébűnözés területi „különbségeiről” csak igen korlátozott következtetések fogalmazhatók meg, ugyanis **az elkövetés helye szerint csoportosított bűncselekmények nem mindegyike köthető egyértelműen egy földrajzi/közigazgatási helyhez** (pl. a gazdasági bűncselekmények jellemzően ilyenek), azzal együtt, hogy jogi, adminisztratív értelemben ezek is kapcsolódnak adott településhez. Ennek azért van jelentősége, mert az adatokból levont következtetések – különösen a területi egységek kisebb szintjei felé haladva – összességében vonatkoznak az elkövetési hely kriminalitására, ezáltal bizonyos értelemben leegyszerűsítők lehetnek.

A probléma megoldásaként a teljes bűnözés helyett érdemesebb leszűkíteni azt a bűncselekményi kört, amelyek esetében kétséget kizáróan beszélhetünk elkövetési helyről, és ezek közül is a kiemelt jelentőségűekre érdemes fókuszálni. Táblázatainkban ezért **a befejezett szándékos emberölések, a szándékos testi sértések, a garázdaságok, a lopások (és ezen belül a személygépkocsi lopások), valamint a rablások** adatait tüntettük fel területi, így régiós, megyei, illetve a főváros vonatkozásában kerületi bontásokban. A területi összevetésnek az időbeli változásait is vizsgáltuk (az elmúlt 5 éves időszakot illetően), amelyhez két mutatót: a bűncselekmények abszolút és a százezer lakosra vetített száma datait használtuk fel.

A kezdeményezett eljárások adatai bemutató adatgyűjtés 2018. július 1-jétől kezdődően ún. input statisztikaként áll a rendelkezésünkre.

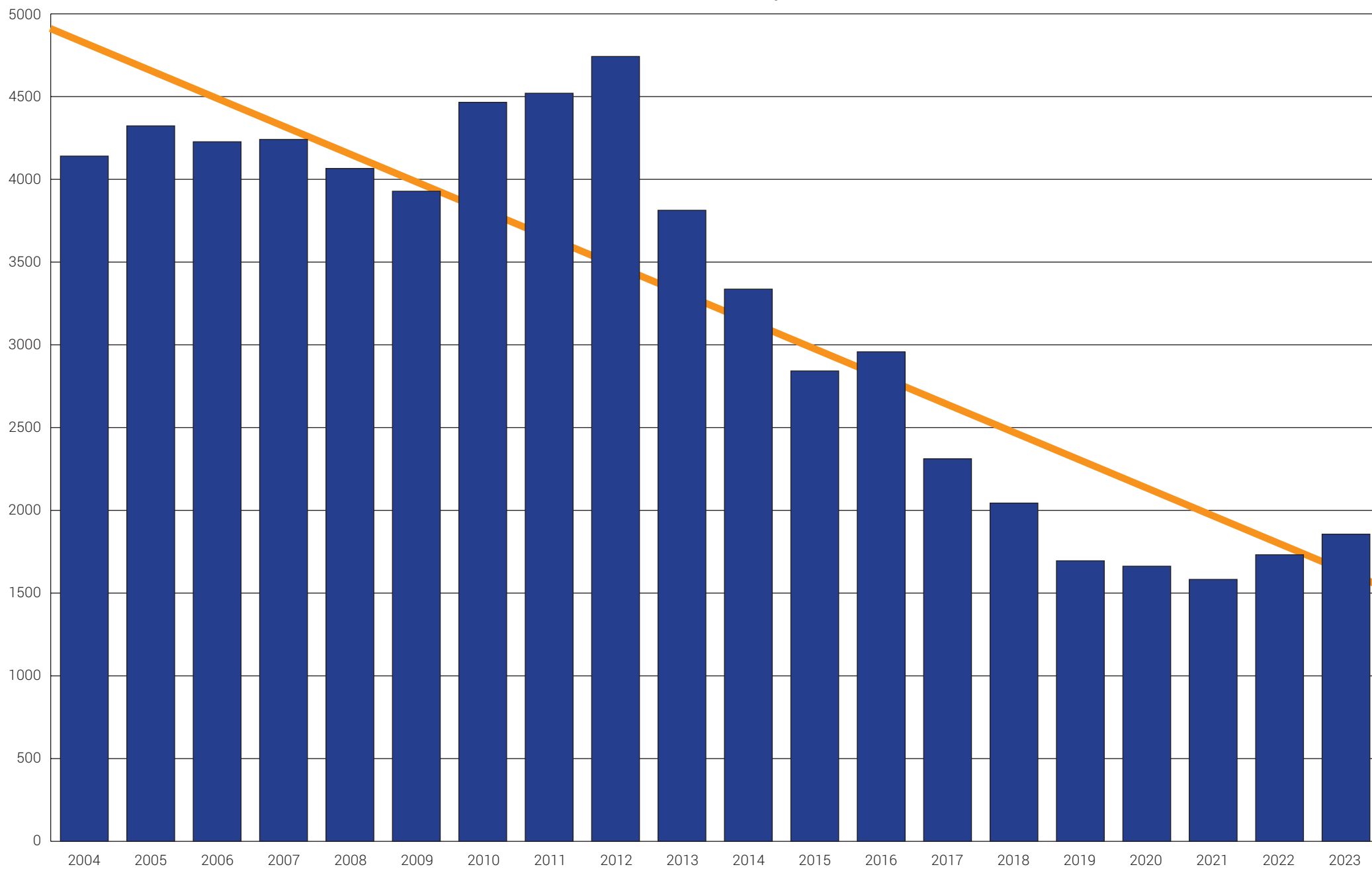
Mivel a feljelentésben rendelkezésre álló – az adatszolgáltatás alapjául szolgáló – információk előzetes jellegűek, az ENyÜBS-KBS az adatok szűk körére korlátozódik. Jelen kiadványban az ENyÜBS-KBS adatállományból a 2022–2023. évi adatok vonatkozásában bemutatásra kerül a kezdeménye-

zett büntetőügyek cselekményeinek megoszlása a tudomásszerzés módja (feljelentésre, hivatalból vagy eredményes előkészítő eljárást követően) szerinti csoportosításban.

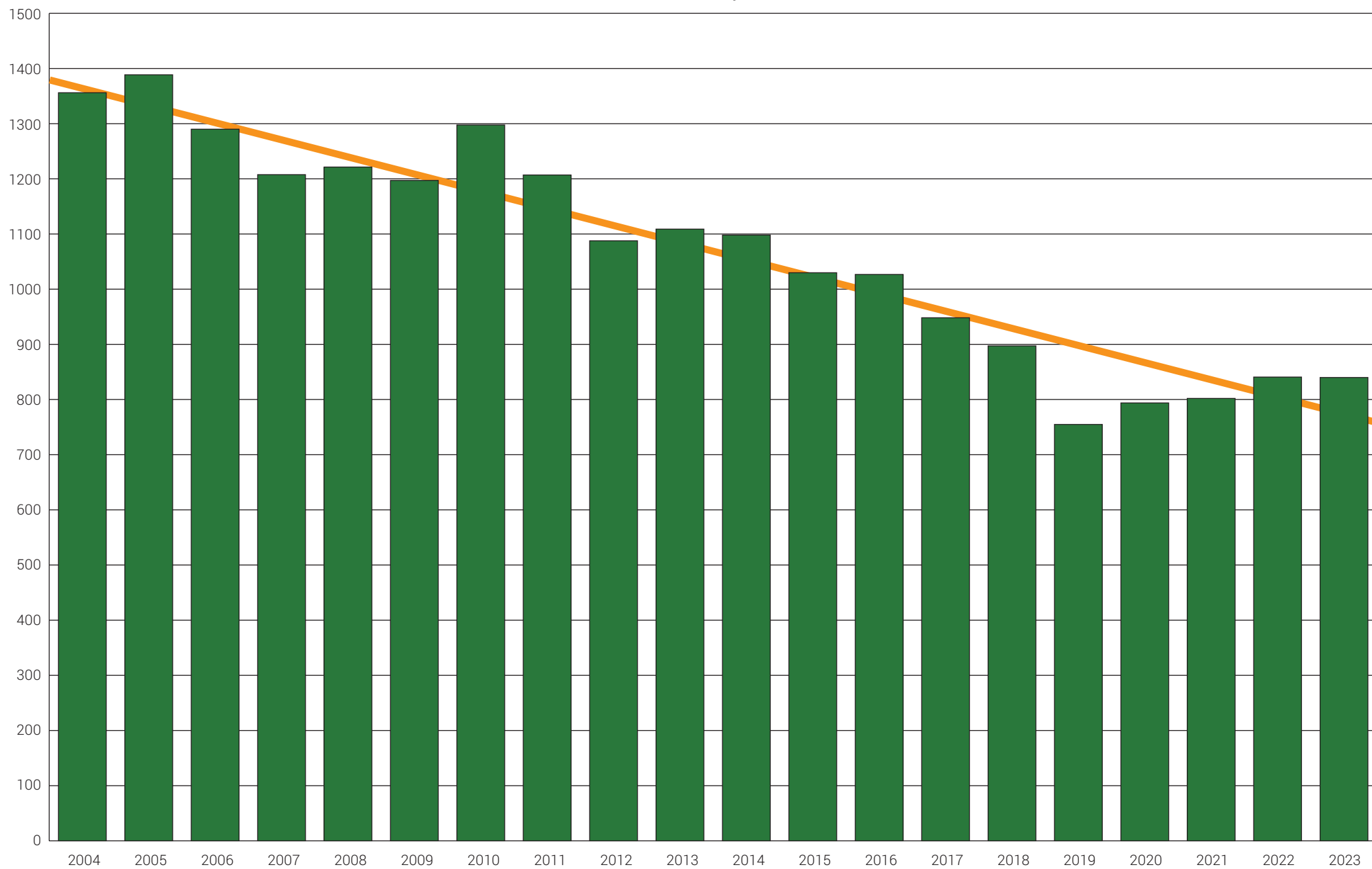
AZ ÖSSZBŰNÖZÉS EGYES MUTATÓINAK ALAKULÁSA, 2004–2023

Év	Regisztrált bűncselekmények				Regisztrált elkövetők		
	száma	számának változása (2004 = 100%)	100 ezer lakosra jutó száma ¹	ebből: ismeretlen elkövetőjű ²	száma	számának változása (2004 = 100%)	100 ezer lakosra jutó száma ¹
2004	418 883	100,0	4140,5	181 245	137 195	100,0	1356,1
2005	436 522	104,2	4323,0	179 328	140 211	102,2	1388,6
2006	425 941	101,7	4227,0	174 120	129 991	94,7	1290,0
2007	426 914	101,9	4241,1	187 668	121 561	88,6	1207,6
2008	408 409	97,5	4065,6	178 285	122 695	89,4	1221,4
2009	394 034	94,1	3928,2	182 602	120 141	87,6	1197,1
2010	447 186	106,8	4465,5	221 194	129 945	94,7	1297,6
2011	451 371	107,8	4520,2	245 080	120 529	87,9	1207,0
2012	472 236	112,7	4742,4	274 143	108 306	78,9	1087,7
2013	377 829	90,2	3813,1	177 877	109 876	80,1	1108,9
2014	329 575	78,7	3336,7	139 020	108 466	79,1	1098,1
2015	280 113	66,9	2842,2	109 178	101 494	74,0	1029,8
2016	290 779	69,4	2957,9	91 073	100 933	73,6	1026,7
2017	226 452	54,1	2311,3	77 034	92 896	67,7	948,2
2018	199 830	47,7	2043,6	63 190	87 733	63,9	897,2
2019	165 648	39,5	1695,0	56 718	73 765	53,8	754,8
2020	162 416	38,8	1662,5	48 918	77 552	56,5	793,8
2021	154 012	36,8	1582,7	39 314	78 038	56,9	802,0
2022	167 774	40,1	1731,6	50 906	81 458	59,4	840,7
2023	178 172	42,5	1856,0	53 218	80 633	58,8	839,9

¹ Az adott év január 1-jei lakónépesség adatai alapján számított adat.² Azon regisztrált bűncselekmények száma, amelyek esetében a bűncselekményt nem a gyanúsított követte el; nem állapítható meg, hogy a bűncselekményt a gyanúsított követte el; nem állapítható meg az elkövető kiléte.

A REGISZTRÁLT BŰNCSELEKMÉNYEK 100 EZER LAKOSRA JUTÓ SZÁMÁNAK ALAKULÁSA, 2004–2023

A REGISZTRÁLT ELKÖVETŐK 100 EZER LAKOSRA JUTÓ SZÁMÁNAK ALAKULÁSA, 2004–2023



2. SZÁMÚ TÁBLA

A LOPÁSOK ÉS A RABLÁSOK SZÁMÁNAK ALAKULÁSA, 2004–2023

Év	Lopások				Rablások			
	száma	100 ezer lakosra jutó száma ¹	számának változása (2004 = 100%)	számának változása (előző év = 100%)	száma	100 ezer lakosra jutó száma ¹	számának változása (2004 = 100%)	számának változása (előző év = 100%)
2004	183 198	1810,8	100,0	101,2	3227	31,9	100,0	98,1
2005	177 802	1760,8	97,1	97,1	2982	29,5	92,4	92,4
2006	170 703	1694,1	93,2	96,0	2709	26,9	83,9	90,8
2007	173 869	1727,3	94,9	101,9	3119	31,0	96,7	115,1
2008	170 127	1693,6	92,9	97,8	3128	31,1	96,9	100,3
2009	162 945	1624,4	88,9	95,8	3159	31,5	97,9	101,0
2010	185 161	1849,0	101,1	113,6	3396	33,9	105,2	107,5
2011	182 073	1823,3	99,4	98,3	3203	32,1	99,3	94,3
2012	184 896	1856,8	100,9	101,6	3036	30,5	94,1	94,8
2013	167 657	1692,0	91,5	90,7	2298	23,2	71,2	75,7
2014	141 625	1433,8	77,3	84,5	1954	19,8	60,6	85,0
2015	111 446	1130,8	60,8	78,7	1443	14,6	44,7	73,8
2016	92 149	937,4	50,3	82,7	1141	11,6	35,4	79,1
2017	78 311	799,3	42,7	85,0	853	8,7	26,4	74,8
2018	62 349	637,6	34,0	79,6	710	7,3	22,0	83,2
2019	55 059	563,4	30,1	88,3	637	6,5	19,7	89,7
2020	48 627	497,7	26,5	88,3	616	6,3	19,1	96,7
2021	40 852	419,8	22,3	84,0	543	5,6	16,8	88,1
2022	46 833	483,4	25,6	114,6	534	5,5	16,5	98,3
2023	49 127	511,8	26,8	104,9	536	5,6	16,6	100,4

¹ Az adott év január 1-jei lakónépesség adatai alapján számított adat.

3. SZÁMÚ TÁBLA

A VAGYON ELLENI BŰNCSELEKMÉNYEK SZÁMA, 2019–2023

	2019	2020	2021	2022	2023
Vagyon elleni bűncselekmények ¹	81 810	74 053	65 155	78 467	87 687
<i>ebből:</i>					
lopás	55 059	48 627	40 852	46 833	49 127
rongálás	5 487	5 631	5 247	6 603	6 445
sikkasztás	1 429	1 554	1 248	1 582	1 331
csalás	14 350	12 026	12 755	16 747	19 704
gazdasági csalás ²	2	6	1	3	3
információs rendszer felhasználásával elkövetett csalás ³	2 634	3 401	2 700	4 084	8 561
hűtlen kezelés	48	24	44	28	46
hanyag kezelés	2	1	1	1	0
jogtalan elsajátítás	1 530	1 464	1 168	1 459	1 495
orgazdaság ⁴	357	422	263	124	64
jármű önkényes elvétele	908	883	873	996	909
uzsora-bűncselekmény	4	7	3	7	2

¹ A Btk. XXXVI. fejezetének megfelelő csoportosítás szerint.

² Hatályos: 2013. VII. 1-től. (374.§).

³ A Btk. 375. §-ához és a korábbi Btk. 300/C. § (3)–(4) bekezdéseihez, valamint a 313/C. § (1)–(6) bekezdéseihez tartozó adatok.

⁴ A Btk. 2021. január 1. napjával hatályos módosítása hatályon kívül helyezte.

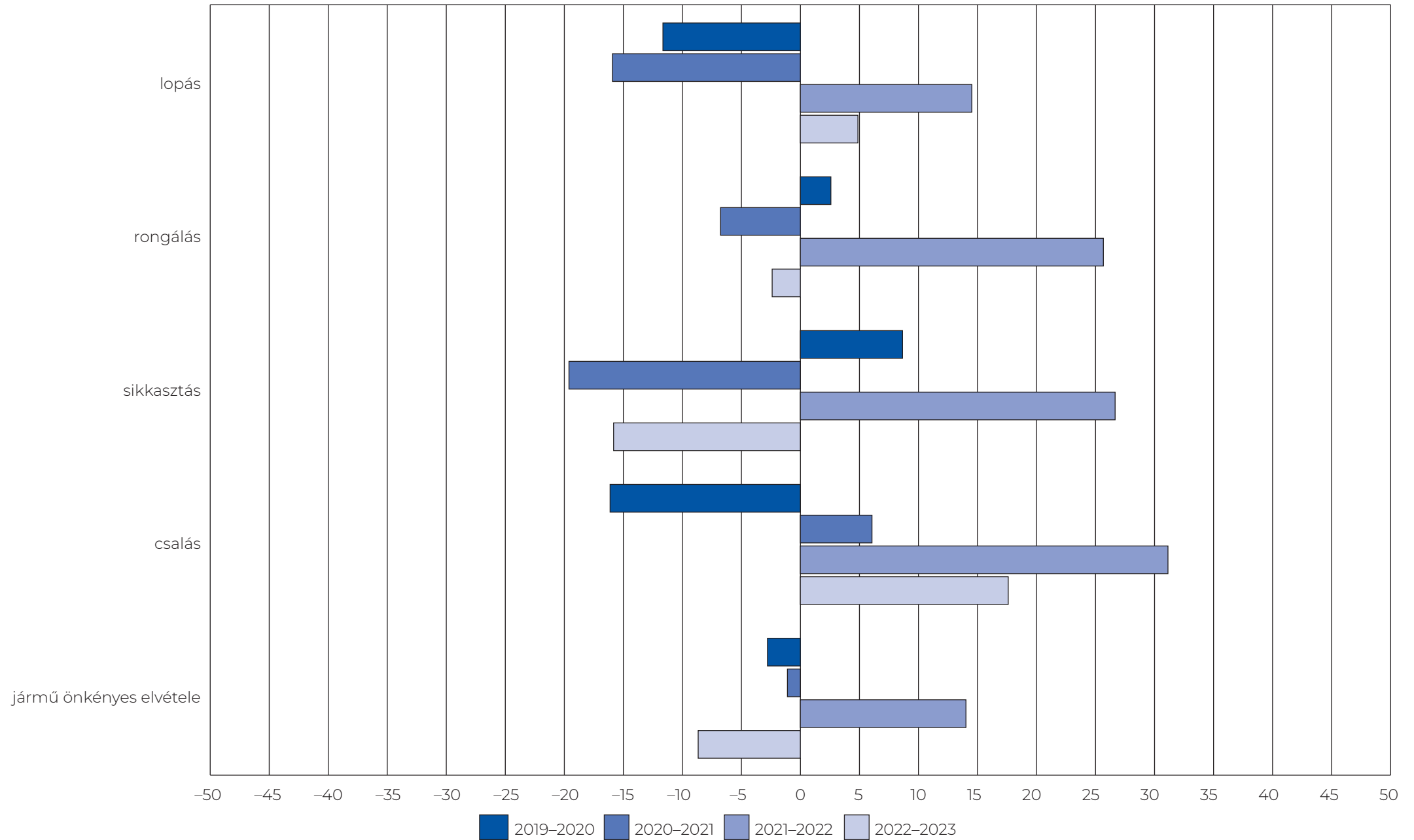
4. SZÁMÚ TÁBLA

A VAGYON ELLENI ERŐSZAKOS BŰNCSELEKMÉNYEK SZÁMA, 2019–2023

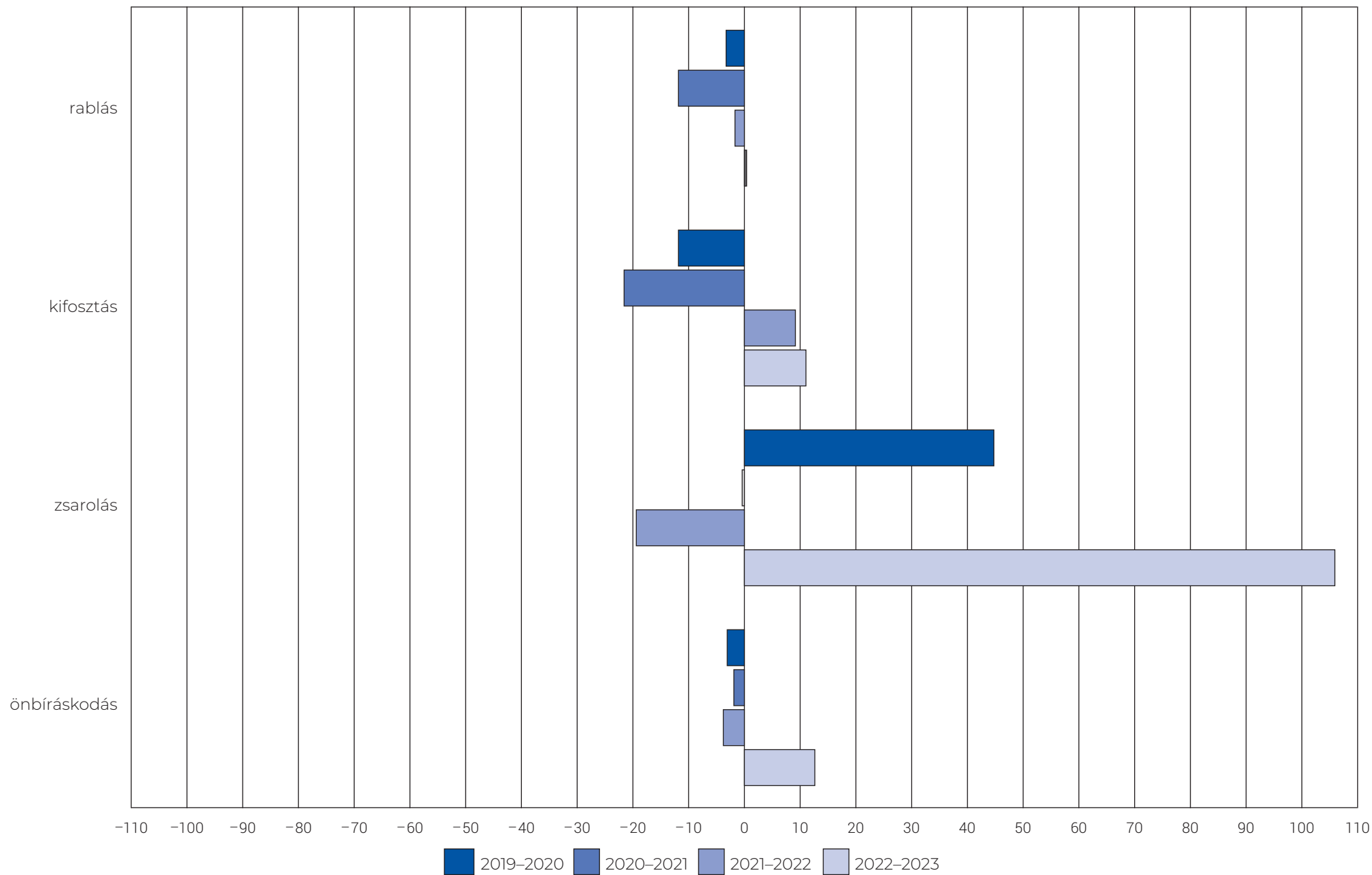
	2019	2020	2021	2022	2023
Vagyon elleni erőszakos bűncselekmények ⁵	2190	2095	1793	1805	2129
<i>ebből:</i>					
rablás	637	616	543	534	536
kifosztás	1170	1031	807	881	979
zsarolás	160	232	231	186	384
önbíráskodás	223	216	212	204	230

⁵ A Btk. XXXV. fejezetének megfelelő csoportosítás szerint.

EGYES VAGYON ELLENI BŰNCSELEKMÉNYEK SZÁMÁNAK VÁLTOZÁSA, 2019–2023 (ELŐZŐ ÉV = 100%)



A VAGYON ELLENI ERŐSZAKOS BŰNCSELEKMÉNYEK SZÁMÁNAK VÁLTOZÁSA, 2019–2023 (ELŐZŐ ÉV = 100%)



**AZ ÉLET, A TESTI ÉPSÉG ÉS AZ EGÉSZSÉG ELLENI BŰNCSELEKMÉNYEK,
ÉS EZEN BELÜL A SZÁNDÉKOS BEFEJEZETT EMBERÖLÉSEK ÉS A SZÁNDÉKOS TESTI SÉRTÉSEK SZÁMÁNAK ALAKULÁSA, 2004–2023**

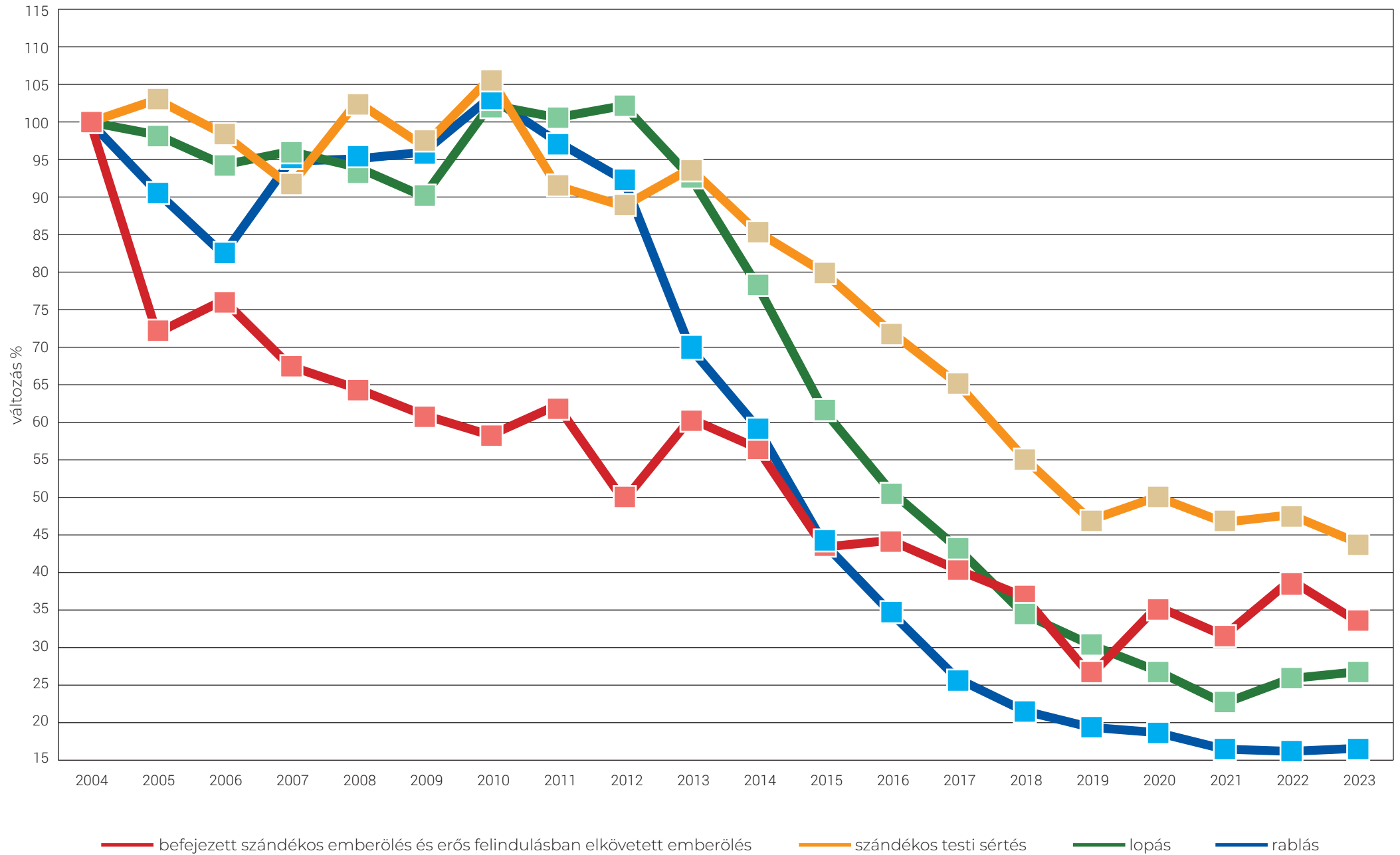
Év	Az élet, a testi épség és az egészség elleni bűncselekmények száma ¹	Ebből:							
		szándékos befejezett emberölések ²				szándékos testi sértések ³			
		száma	számának változása (2004 = 100%)	számának változása (előző év = 100%)	100 ezer lakosra jutó száma	száma	számának változása (2004 = 100%)	számának változása (előző év = 100%)	100 ezer lakosra jutó száma
2004	14 428	209	100,0	91,7	2,1	7882	100,0	106,1	77,9
2005	14 216	164	78,5	78,5	1,6	7650	97,1	97,1	75,8
2006	13 384	174	83,3	106,1	1,7	7309	92,7	95,5	72,5
2007	13 004	154	73,7	88,5	1,5	6796	86,2	93,0	67,5
2008	14 550	147	70,3	95,5	1,5	7632	96,8	112,3	76,0
2009	14 233	139	66,5	94,6	1,4	7194	91,3	94,3	71,7
2010	15 992	133	63,6	95,7	1,3	7868	99,8	109,4	78,6
2011	15 553	142	67,9	106,8	1,4	6800	86,3	86,4	68,1
2012	15 404	113	54,1	79,6	1,1	6596	83,7	97,0	66,2
2013	14 523	138	66,0	122,1	1,4	6967	88,4	105,6	70,3
2014	14 706	129	61,7	93,5	1,3	6345	80,5	91,1	64,5
2015	13 684	99	47,4	76,7	1,0	5942	75,4	93,6	60,3
2016	12 714	101	48,3	102,0	1,0	5359	68,0	90,2	54,5
2017	11 630	92	44,0	91,1	0,9	4842	61,4	90,4	49,4
2018	9 490	84	40,2	91,3	0,9	4110	52,1	84,9	42,0
2019	7 900	60	28,7	71,4	0,6	3490	44,3	84,9	35,7
2020	8 391	81	38,8	135,0	0,8	3721	47,2	106,6	38,1
2021	7 641	72	34,4	88,9	0,7	3469	44,0	93,2	35,6
2022	7 970	89	42,6	123,6	0,9	3540	44,9	102,0	36,5
2023	7 517	70	33,5	78,7	0,7	3467	44,0	97,9	36,1

¹ A Btk. XV. fejezetének megfelelő csoportosítás szerint.

² Az erős felindulásból elkövetett emberöléssel együtt, illetve a gondatlan emberölés és az emberölés kísérlete esetei nélkül.

³ A gondatlan testi sértés, és a könnyű testi sértés alakzatai nélkül.

EGYES A KÖZBIZTONSÁG SZEMPONTJÁBÓL KIEMELT JELENTŐSÉGŰ BŰNCSELEKMÉNYEK SZÁMÁNAK VÁLTOZÁSA, 2004–2023 (2004 = 100%)



6. SZÁMÚ TÁBLA

A KÖZLEKEDÉSI BŰNCSELEKMÉNYEK SZÁMA ÉS MEGOSZLÁSA, 2004–2023

Év	Közlekedési bűncselekmények		Ebből:								Ebből:	
			közúti baleset okozása		ebből: halált okozó ¹		járművezetés ittas vagy bódult állapotban		ebből: halált okozó ¹		közúti közlekedési bűncselekmények ²	
	száma	számának változása (2004 = 100%)	száma	számának változása (2004 = 100%)	száma	számának változása (2004 = 100%)	száma	számának változása (2004 = 100%)	száma	számának változása (2004 = 100%)	száma	számának változása (2004 = 100%)
2004	22 112	100,0	4507	100,0	532	100,0	13 872	100,0	81	100,0	20 872	100,0
2005	22 826	103,2	4439	98,5	531	99,8	14 579	105,1	90	111,1	21 766	104,3
2006	21 670	98,0	4068	90,3	468	88,0	14 084	101,5	72	88,9	20 414	97,8
2007	23 006	104,0	4401	97,6	482	90,6	14 313	103,2	85	104,9	21 268	101,9
2008	19 451	88,0	3719	82,5	371	69,7	11 681	84,2	46	56,8	17 836	85,5
2009	17 664	79,9	3353	74,4	350	65,8	11 113	80,1	59	72,8	16 283	78,0
2010	16 447	74,4	3069	68,1	291	54,7	9 916	71,5	55	67,9	14 981	71,8
2011	14 001	63,3	2635	58,5	254	47,7	7 783	56,1	31	38,3	12 590	60,3
2012	13 084	59,2	2596	57,6	239	44,9	7 090	51,1	29	35,8	11 611	55,6
2013	14 804	67,0	2463	54,6	211	39,7	9 030	65,1	22	27,2	13 845	66,3
2014	17 637	79,8	2689	59,7	229	43,0	12 728	91,8	26	32,1	16 997	81,4
2015	17 695	80,0	2792	61,9	249	46,8	12 998	93,7	24	29,6	17 103	81,9
2016	19 830	89,7	3072	68,2	243	45,7	14 981	108,0	28	34,6	19 260	92,3
2017	20 651	93,4	2807	62,3	233	43,8	16 155	116,5	31	38,3	20 051	96,1
2018	20 922	94,6	2706	60,0	227	42,7	16 673	120,2	31	38,3	20 343	97,5
2019	18 458	83,5	2436	54,0	187	35,2	14 564	105,0	19	23,5	17 874	85,6
2020	18 975	85,8	2753	61,1	242	45,5	14 556	104,9	36	44,4	18 359	88,0
2021	17 663	79,9	2361	52,4	198	37,2	12 429	89,6	28	34,6	15 733	75,4
2022	20 570	93,0	3044	67,5	210	39,5	12 407	89,4	28	34,6	16 554	79,3
2023	19 115	86,4	2646	58,7	220	41,4	11 548	83,2	22	27,2	15 091	72,3

¹ A halált okozó, a kettőnél több ember halálát okozó és a halálos tömegszerencsétlenséget okozó cselekmények száma.² A vasúti, légi és vízi közlekedési bűncselekmények nélkül.

A GYERMEKEK ÉRDEKÉT SÉRTŐ ÉS A CSALÁD ELLENI BŰNCSELEKMÉNYEK SZÁMA, 2004–2023

Év	A gyermekek érdekét sértő és a család elleni bűncselekmények ¹		Ebből:				
			tartási kötelezettség elmulasztása		kiskorú veszélyeztetése ²		kapcsolati erőszak ³
	száma	számának változása (2004 = 100%)	száma	számának változása (2004 = 100%)	száma	számának változása (2004 = 100%)	száma
2004	4789	100,0	2771	100,0	1973	100,0	x
2005	4863	101,5	2764	99,7	2039	103,3	x
2006	4522	94,4	2668	96,3	1809	91,7	x
2007	4342	90,7	2523	91,1	1785	90,5	x
2008	4475	93,4	2586	93,3	1863	94,4	x
2009	4740	99,0	2732	98,6	1979	100,3	x
2010	5107	106,6	3107	112,1	1972	99,9	x
2011	5035	105,1	2981	107,6	2019	102,3	x
2012	4451	92,9	2709	97,8	1699	86,1	x
2013	4210	87,9	2584	93,3	1575	79,8	20
2014	4163	86,9	2475	89,3	1473	74,7	158
2015	4128	86,2	2147	77,5	1614	81,8	324
2016	3918	81,8	2058	74,3	1439	72,9	391
2017	3590	75,0	1926	69,5	1248	63,3	396
2018	2967	62,0	1553	56,0	1050	53,2	339
2019	2417	50,5	1184	42,7	818	41,5	392
2020	2863	59,8	1186	42,8	1005	50,9	650
2021	2968	62,0	1089	39,3	1102	55,9	757
2022	3110	64,9	1035	37,4	1277	64,7	761
2023	3175	66,3	1049	37,9	1342	68,0	770

¹ A Btk. XX. fejezetének megfelelő csoportosítás szerint.² A korábbi Btk. 195. § alapján leválogatott adatok, amelyek megfeleltethetők a Btk. 208–210. §-aiban foglaltaknak.³ Hatályos: 2013. VII. 1-jétől.

A NEMI ÉLET SZABADSÁGA ÉS A NEMI ERKÖLCS ELLENI BŰNCSELEKMÉNYEK SZÁMA, 2004–2023

Év	A nemi élet szabadsága és a nemi erkölcs elleni bűncselekmények ¹		Ebből:					
			szexuális erőszak ²		szeméremsértés		gyermekpornográfia ³	
	száma	számának változása (2004 = 100%)	száma	számának változása (2004 = 100%)	száma	számának változása (2004 = 100%)	száma	számának változása (2004 = 100%)
2004	7 130	100,0	565	100,0	341	100,0	5 832	100,0
2005	12 854	180,3	642	113,6	363	106,5	11 489	197,0
2006	16 430	230,4	479	84,8	251	73,6	15 183	260,3
2007	10 943	153,5	468	82,8	223	65,4	9 934	170,3
2008	3 046	42,7	489	86,5	327	95,9	1 846	31,7
2009	1 842	25,8	525	92,9	239	70,1	721	12,4
2010	1 691	23,7	586	103,7	258	75,7	519	8,9
2011	1 200	16,8	462	81,8	273	80,1	168	2,9
2012	1 875	26,3	506	89,6	353	103,5	661	11,3
2013	6 457	90,6	502	88,8	337	98,8	5 225	89,6
2014	1 395	19,6	391	69,2	467	137,0	142	2,4
2015	1 692	23,7	416	73,6	543	159,2	334	5,7
2016	1 700	23,8	404	71,5	536	157,2	272	4,7
2017	2 760	38,7	385	68,1	492	144,3	1 439	24,7
2018	1 544	21,7	337	59,6	497	145,7	211	3,6
2019	1 138	16,0	250	44,2	398	116,7	248	4,3
2020	1 324	18,6	343	60,7	420	123,2	270	4,6
2021	1 371	19,2	323	57,2	384	112,6	390	6,7
2022	1 507	21,1	396	70,1	442	129,6	359	6,2
2023	1 723	24,2	375	66,4	372	109,1	653	11,2

¹ A Btk. XIX. fejezetének megfelelő csoportosítás szerint.² A számítás a Btk. 197. §-ához igazodik, amely – megkötésekkel – megfelelhetők a korábbi Btk. 197–198. §-aiban foglaltaknak (erőszakos közöszlés, szemérem elleni erőszak).³ A korábbi Btk. szerint a bűncselekmény megnevezése tiltott pornográf felvétellel visszaélés.

A GAZDÁLKODÁS RENDJÉT SÉRTŐ BŰNCSELEKMÉNYEK SZÁMA, 2004–2023

Év	A gazdálkodás rendjét sértő bűncselekmények ¹		Ebből:			
			számvitel rendjének megsértése		csődbűncselekmény	
	száma	számának változása (2004 = 100%)	száma	számának változása (2004 = 100%)	száma	számának változása (2004 = 100%)
2004	3460	100,0	734	100,0	1791	100,0
2005	3645	105,3	685	93,3	1807	100,9
2006	3463	100,1	694	94,6	1661	92,7
2007	3091	89,3	1274	173,6	864	48,2
2008	4336	125,3	3137	427,4	416	23,2
2009	3982	115,1	2890	393,7	402	22,4
2010	4805	138,9	3577	487,3	295	16,5
2011	4663	134,8	3522	479,8	316	17,6
2012	2010	58,1	994	135,4	333	18,6
2013	1439	41,6	584	79,6	311	17,4
2014	1292	37,3	630	85,8	271	15,1
2015	1240	35,8	607	82,7	293	16,4
2016	2126	61,4	461	62,8	259	14,5
2017	832	24,0	492	67,0	218	12,2
2018	673	19,5	357	48,6	207	11,6
2019	441	12,7	254	34,6	126	7,0
2020	419	12,1	270	36,8	107	6,0
2021	432	12,5	259	35,3	122	6,8
2022	542	15,7	327	44,6	143	8,0
2023	451	13,0	272	37,1	120	6,7

¹ A Btk. XLI. fejezetének megfelelő csoportosítás szerint.

A KORRUPCIÓS BŰNCSELEKMÉNYEK SZÁMA, 2004–2023

Év	Korrupciós bűncselekmények ¹		Ebből									
			vesztegetés ²		vesztegetés elfogadása ³		hivatali vesztegetés ⁴		hivatali vesztegetés elfogadása ⁵		befolyással üzérkedés ⁶	
	száma	számának változása (2004 = 100%)	száma	számának változása (2004 = 100%)	száma	számának változása (2004 = 100%)	száma	számának változása (2004 = 100%)	száma	számának változása (2004 = 100%)	száma	számának változása (2004 = 100%)
2004	605	100,0	50	100,0	78	100,0	298	100,0	111	100,0	60	100,0
2005	958	158,3	112	224,0	141	180,8	328	110,1	233	209,9	137	228,3
2006	480	79,3	22	44,0	30	38,5	218	73,2	83	74,8	117	195,0
2007	350	57,9	22	44,0	53	67,9	157	52,7	75	67,6	37	61,7
2008	542	89,6	52	104,0	64	82,1	188	63,1	88	79,3	144	240,0
2009	964	159,3	161	322,0	205	262,8	295	99,0	247	222,5	48	80,0
2010	482	79,7	55	110,0	92	117,9	135	45,3	89	80,2	106	176,7
2011	740	122,3	66	132,0	336	430,8	101	33,9	147	132,4	64	106,7
2012	828	136,9	200	400,0	297	380,8	137	46,0	55	49,5	115	191,7
2013	1105	182,6	135	270,0	256	328,2	343	115,1	248	223,4	115	191,7
2014	3268	540,2	1573	3146,0	110	141,0	82	27,5	59	53,2	1419	2365,0
2015	761	125,8	73	146,0	277	355,1	199	66,8	134	120,7	53	88,3
2016	984	162,6	28	56,0	50	64,1	213	71,5	622	560,4	44	73,3
2017	1123	185,6	23	46,0	27	34,6	196	65,8	749	674,8	103	171,7
2018	2046	338,2	86	172,0	64	82,1	1099	368,8	625	563,1	140	233,3
2019	460	76,0	54	108,0	61	78,2	76	25,5	166	149,5	68	113,3
2020	2049	338,7	9	18,0	29	37,2	157	52,7	1821	1640,5	22	36,7
2021	6219	1027,9	74	148,0	45	57,7	532	178,5	5444	4904,5	71	118,3
2022	1003	165,8	62	124,0	64	82,1	450	151,0	200	180,2	184	306,7
2023	2000	330,6	137	274,0	655	839,7	90	30,2	159	143,2	922	1536,7

¹ A Btk. XXVII. fejezetének megfelelő csoportosítás szerint.² A számítás a Btk. 290. §-ához igazodik, amely megfeleltethető a korábbi Btk. 254. §-ban, valamint a 258/B. § (3)–(4) bekezdéseiben és a 258/C. § (1)–(2) bekezdéseiben foglaltaknak.³ A számítás a Btk. 291. §-ához igazodik, amely megfeleltethető a korábbi Btk. 251–252. §-aiban és a 258/C. § (3)–(4) bekezdéseiben foglaltaknak.⁴ A számítás a Btk. 293. §-ához igazodik, amely megfeleltethető a korábbi Btk. 253. § és a 258/B. § (1)–(2) bekezdéseiben foglaltaknak.⁵ A számítás a Btk. 294. §-ához igazodik, amely megfeleltethető a korábbi Btk. 250. és 258/D. §-aiban foglaltaknak.⁶ Az adatok számítása a Btk. 299. §-ához igazodik (2015. VI. 30-ig a Btk. 300. § is ideértendő), amely megfeleltethető a korábbi Btk. 256. és 258/E. §-aiban foglaltaknak.

A REGISZTRÁLT BŰNCSELEKMÉNYEK SZÁMA EGYES KIEMELT BTK. FEJEZETEK SZERINT, 2019–2023

Bűncselekmények	2019	2020	2021	2022	2023
Regisztrált bűncselekmények összesen	165 648	162 416	154 012	167 774	178 172

Ebből:

Az élet, a testi épség és az egészség elleni bűncselekmények	7 900	8 391	7 641	7 970	7 517
<i>ebből:</i>					
szándékos befejezett emberölés ¹	60	81	72	89	70
<i>ebből:</i>					
erős felindulásban elkövetett emberölés	–	5	1	2	–
öngyilkosságban közreműködés	1	–	2	4	2
magzatelhajtás	1	–	3	2	–
testi sértés	7 095	7 449	6 830	6 901	6 607
<i>ebből:</i>					
szándékos testi sértés ²	3 490	3 721	3 469	3 540	3 467
foglalkozás körében elkövetett veszélyeztetés	235	319	292	302	292
segítségnyújtás elmulasztása	422	408	354	514	386
gondozási kötelezettség elmulasztása	5	7	5	7	10

Az emberi szabadság elleni bűncselekmények	372	404	540	588	541
<i>ebből:</i>					
személyi szabadság megsértése	253	269	345	295	296
kényszerítés	74	63	84	86	101
emberrablás	5	11	4	7	11
emberrablás feljelentésének elmulasztása	–	–	–	–	–
emberkereskedelem és kényszermunka ³	34	57	95	200	131

¹ Az erős felindulásból elkövetett emberöléssel együtt, illetve a gondatlan emberölés és az emberölés kísérlete esetei nélkül.² A gondatlan testi sértés, és a könnyű testi sértés alakzatai nélkül.³ 2020. 07. 01. előtt emberkereskedelem.

A REGISZTRÁLT BŰNCSELEKMÉNYEK SZÁMA EGYES KIEMELT BTK. FEJEZETEK SZERINT, 2019–2023

Bűncselekmények	2019	2020	2021	2022	2023
Az emberi méltóság és egyes alapvető jogok elleni bűncselekmények	8 206	8 135	8 362	9 197	9 714
<i>ebből:</i>					
a lelkiismereti és vallásszabadság megsértése	–	–	–	–	–
közösség tagja elleni erőszak	18	10	19	20	26
magánlaksértés	1 448	1 443	1 401	1 368	1 303
zaklatás	4 349	4 744	4 857	4 634	4 418
magántitok megsértése	–	–	–	–	–
személyes adattal visszaélés	1 478	942	1 078	2 185	2 995
közérdekű adattal visszaélés	4	–	1	1	–
levéltitok megsértése	8	7	4	4	35
rágalmazás	80	76	59	56	44
becsületsértés	800	893	926	903	876
kiszolgáltatott személy megalázása	2	5	1	2	6
kegyeletsértés	6	1	2	5	–
egészségügyi önrendelkezési jog megsértése	–	–	1	–	–
A közlekedési bűncselekmények	18 458	18 975	17 663	20 570	19 115
<i>ebből:</i>					
a közlekedés biztonsága elleni bűncselekmény	995	1 099	1 088	1 237	1 027
vasúti, légi vagy vízi közlekedés veszélyeztetése	28	25	22	53	27
közúti veszélyeztetés	122	167	212	293	235
közúti baleset okozása	2 436	2 753	2 361	3 044	2 646
járművezetés ittas vagy bódult állapotban	14 564	14 556	12 429	12 407	11 548
járművezetés tiltott átengedése	168	202	159	137	104
cserbenhagyás	145	173	175	210	134
jogellenesen átalakított személyszállítást végző jármű vezetése ⁴	–	–	1	–	–
járművezetés az eltiltás hatálya alatt ⁵	x	x	1 216	3 189	3 394

⁴ Hatályos: 2018. VIII. 7-től.

⁵ Hatályos: 2021. V. 14-től.

A REGISZTRÁLT BŰNCSELEKMÉNYEK SZÁMA EGYES KIEMELT BTK. FEJEZETEK SZERINT, 2019–2023

Bűncselekmények	2019	2020	2021	2022	2023
A gyermekek érdekét sértő és a család elleni bűncselekmények	2 417	2 863	2 968	3 110	3 175
<i>ebből:</i>					
családi jogállás megsértése	–	1	1	–	2
kiskorú elhelyezésének megváltoztatása	21	20	18	34	12
kiskorú veszélyeztetése	818	1 005	1 102	1 277	1 342
tartási kötelezettség elmulasztása	1 184	1 186	1 089	1 035	1 049
kapcsolati erőszak	392	650	757	761	770
A nemi élet szabadsága és a nemi erkölcs elleni bűncselekmények	1 138	1 324	1 371	1 507	1 723
<i>ebből:</i>					
szexuális erőszak	250	343	323	396	375
gyermekpornográfia	248	270	390	359	653
kitartottság	17	21	11	20	22
kerítés	45	31	53	37	54
szeméremsértés	398	420	384	442	372
A hivatali bűncselekmények	1 507	370	339	175	201
<i>ebből:</i>					
hivatali visszaélés	1 468	328	295	105	112
bántalmazás hivatalos eljárásban	17	25	20	36	26
kényszervallatás	2	1	3	4	5
jogosulatlan titkos információgyűjtés vagy leplezett eszköz jogosulatlan alkalmazása	–	–	–	–	–
jogellenes fogvatartás	–	1	1	1	1
A hivatalos személy elleni bűncselekmények	564	684	670	904	756
<i>ebből:</i>					
hivatalos személy elleni erőszak	158	230	235	292	314
közfeladatot ellátó személy elleni erőszak	402	451	425	606	437
hivatalos személy vagy közfeladatot ellátó személy támogatója elleni erőszak	4	3	10	6	4

A REGISZTRÁLT BŰNCSELEKMÉNYEK SZÁMA EGYES KIEMELT BTK. FEJEZETEK SZERINT, 2019–2023

Bűncselekmények	2019	2020	2021	2022	2023
Az igazságszolgáltatás elleni bűncselekmények	1 449	1 641	1 791	1 686	1 714
<i>ebből:</i>					
hamis vád	605	681	804	711	610
hatóság félrevezetése	189	193	201	178	187
hamis tanúzás	264	301	228	255	283
kényszerítés hatósági eljárásban	55	62	69	81	66
hatósági eljárás megzavarása	9	14	12	8	9
bűnpártolás	47	119	86	73	80
A korrupciós bűncselekmények	460	2 049	6 219	1 003	2 000
<i>ebből:</i>					
vesztegetés	54	9	74	62	137
vesztegetés elfogadása	61	29	45	64	655
hivatali vesztegetés	76	157	532	450	90
hivatali vesztegetés elfogadása	166	1 821	5 444	200	159
vesztegetés bírósági vagy hatósági eljárásában	15	6	10	19	16
vesztegetés elfogadása bírósági vagy hatósági eljárásban	4	3	5	9	8
vesztegetés feljelentésének elmulasztása	–	–	–	–	–
befolyással üzérkedés	68	22	71	183	922
A közbiztonság elleni bűncselekmények	583	736	576	658	590
<i>ebből:</i>					
közveszélyokozás	80	82	75	94	76
közérdekű üzem működésének megzavarása	30	47	49	58	54
robbanóanyaggal vagy robbantószerrel visszaélés	17	22	9	15	15
lőfegyverrel vagy lőszerrel visszaélés	451	567	432	475	428
A környezet és a természet elleni bűncselekmények	1 377	1 486	1 425	1 974	1 930
<i>ebből:</i>					
állatkínzás, orvvadászat, orvhalászat	786	923	807	859	756
környezetkárosítás	19	23	25	35	27
természetkárosítás	165	59	71	97	230
tiltott állatviadal szervezése	1	1	6	65	6

A REGISZTRÁLT BŰNCSELEKMÉNYEK SZÁMA EGYES KIEMELT BTK. FEJEZETEK SZERINT, 2019–2023

Bűncselekmények	2019	2020	2021	2022	2023
A köznyugalom elleni bűncselekmények	8 705	8 680	8 422	8 936	8 858
<i>ebből:</i>					
közösség elleni uszítás	1	2	8	1	3
nemzeti jelkép megsértése	–	–	1	–	–
önkénturalmi jelkép használata	15	12	19	28	15
a nemzeti szocialista és kommunista rendszerek bűneinek nyilvános tagadása	1	5	–	4	3
közveszéllyel fenyegetés	87	74	65	73	103
garázdaság	8 587	8 570	8 313	8 812	8 709
rendbontás	14	13	10	15	22
A közbizalom elleni bűncselekmények	16 375	17 836	15 978	13 251	14 696
<i>ebből:</i>					
közkirát-hamisítás	5 968	8 963	8 545	5 430	6 624
hamis magánokirát felhasználása	7 093	5 732	4 721	5 169	5 660
okirattal visszaélés	697	592	542	525	471
egyedi azonosítójellel visszaélés	2 559	2 489	2 123	2 086	1 912
Az egészséget veszélyeztető bűncselekmények	7 171	7 238	7 669	8 060	7 163
<i>ebből:</i>					
visszaélés kábítószerrel	6 566	6 518	7 004	7 453	6 619
kuruzslás	5	3	–	5	5
A gazdálkodás rendjét sértő bűncselekmények	441	419	432	542	451
<i>ebből:</i>					
a számvitel rendjének megsértése	254	270	259	327	272
csődbűncselekmény	126	107	122	143	120
A fogyasztók érdekeit és a gazdasági verseny tisztaságát sértő bűncselekmények	15	37	17	26	41
<i>ebből:</i>					
rossz minőségű termék forgalomba hozatala	–	7	3	9	2
megfelelőség hamis tanúsítása	–	2	1	1	–
versenytárs utánzása	7	1	5	2	9
fogyasztók megtévesztése	3	1	7	4	5

A REGISZTRÁLT BŰNCSELEKMÉNYEK SZÁMA EGYES KIEMELT BTK. FEJEZETEK SZERINT, 2019–2023

Bűncselekmények	2019	2020	2021	2022	2023
A pénz- és bélyegforgalom biztonsága elleni bűncselekmények	946	1 292	378	425	810
<i>ebből:</i>					
pénzhamisítás	450	274	229	254	316
pénzhamisítás elősegítése	1	–	1	–	–
bélyeghamisítás	200	17	13	23	6
készpénz-helyettesítő fizetési eszköz hamisítás	52	784	1	12	339
A vagyon elleni bűncselekmények	81 810	74 053	65 155	78 467	87 687
<i>ebből:</i>					
lopás	55 059	48 627	40 852	46 833	49 127
rongálás	5 487	5 631	5 247	6 603	6 445
sikkasztás	1 429	1 554	1 248	1 582	1 331
csalás	14 350	12 026	12 755	16 747	19 704
hűtlen kezelés	48	24	44	28	46
hanyag kezelés	2	1	1	1	–
jogtalan elsajátítás	1 530	1 464	1 168	1 459	1 495
orgazdaság ⁶	357	422	263	124	64
jármű önkényes elvétele	908	883	873	996	909
A vagyon elleni erőszakos bűncselekmények	2 190	2 095	1 793	1 805	2 129
<i>ebből:</i>					
rablás	637	616	543	534	536
kifosztás	1 170	1 031	807	881	979
zsarolás	160	232	231	186	384
önbíráskodás	223	216	212	204	230
A szellemi tulajdonjog elleni bűncselekmények	406	546	675	1 151	1 203
<i>ebből:</i>					
bitorlás	–	1	–	3	–
szerzői vagy szerzői joghoz kapcsolódó jogok megsértése	106	79	128	169	147
védelmet biztosító műszaki intézkedés kijátszása	1	–	–	–	1

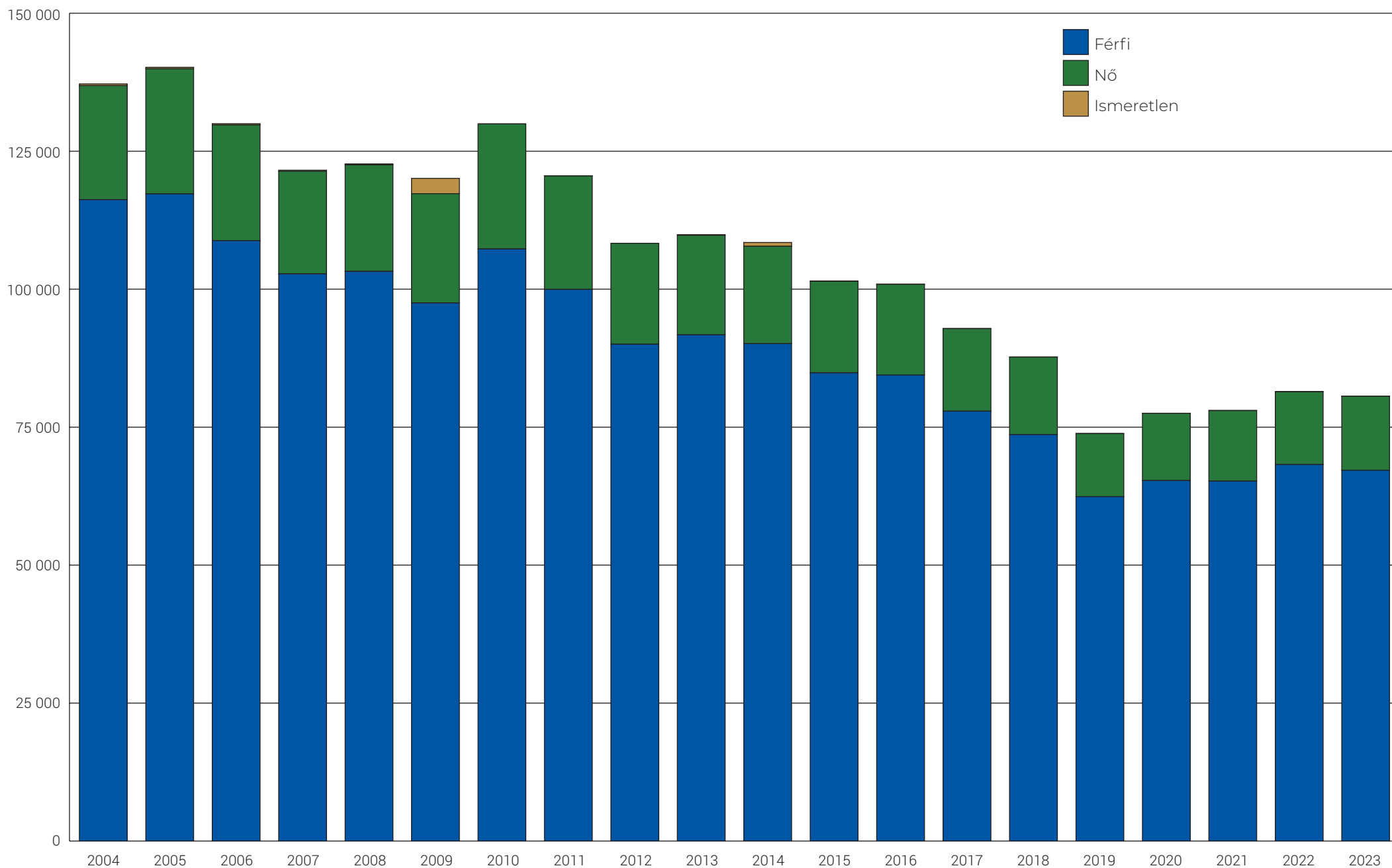
⁶ Hatálytalan: 2021. I. 1-től

A REGISZTRÁLT BŰNCSELEKMÉNYEK SZÁMA EGYES KIEMELT BTK. FEJEZETEK SZERINT, 2019–2023

Bűncselekmények	2019	2020	2021	2022	2023
Pénzmosás	188	311	358	542	768
<i>ebből:</i>					
pénzmosás ⁷	188	308	358	542	768
a pénzmosással kapcsolatos bejelentési kötelezettség elmulasztása	–	3	–	–	–

⁷ 2021. I. 1-től tartalmazza a korábbi orgazdaság (Btk. 379. §) eseteit is.

A REGISZTRÁLT ELKÖVETŐK MEGOSZTLÁSA NEMEK SZERINT, 2004–2023



A BŰNCSELEKMÉNY ELKÖVETŐINEK MEGOSZLÁSA NEM ÉS KORCSOPORT SZERINT, 2021–2023

Korcsoport	2021					2022					2023				
	Összesen	férfi	nő	nincs töltve	ismeretlen	Összesen	férfi	nő	nincs töltve	ismeretlen	Összesen	férfi	nő	nincs töltve	ismeretlen
Gyermekkorú (0–13)	1 763	1 463	291	–	9	2 352	1 906	436	–	10	2 523	2 088	419	–	16
Fiatalkorú (14–17)	7 666	6 249	1 415	–	2	7 942	6 495	1 445	–	2	8 836	7 244	1 591	–	1
Fiatal felnőtt (18–24)	26 078	22 217	3 845	–	16	27 098	22 319	4 775	–	4	26 603	22 426	4 171	–	6
Felnőtt (25–59)	103 611	84 935	18 669	–	7	97 950	80 047	17 887	–	16	106 153	84 098	22 037	–	18
Idős korú (60–)	7 557	5 961	1 591	–	5	8 622	6 326	2 288	–	8	9 028	7 587	1 440	–	1
Nincs töltve	13	–	–	13	–	15	–	–	15	–	–	–	–	–	–
Összesen	146 688	120 825	25 811	13	39	143 979	117 093	26 831	15	40	153 143	123 443	29 658	–	42

A SZÁNDÉKOS BEFEJEZETT EMBERÖLÉSEK SZÁMA ÉS 100 EZER LAKOSRA JUTÓ SZÁMA A FŐVÁROS KERÜLETEIBEN, 2019–2023

Kerületek ¹	Szándékos befejezett emberölések ²																			
	2019				2020				2021				2022				2023			
	száma	sorrend	ráta ³	sorrend ⁴	száma	sorrend	ráta ³	sorrend ⁴	száma	sorrend	ráta ³	sorrend ⁴	száma	sorrend	ráta ³	sorrend ⁴	száma	sorrend	ráta ³	sorrend ⁴
I.	0	12	0,0	12	0	12	0,0	12	0	11	0,0	11	0	12	0,0	12	0	12	0,0	12
II.	1	3	1,1	8	0	12	0,0	12	0	11	0,0	11	0	12	0,0	12	1	3	1,2	8
III.	1	3	0,8	10	1	6	0,8	10	2	1	1,5	5	1	6	0,8	11	1	3	0,8	11
IV.	1	3	1,0	9	0	12	0,0	12	0	11	0,0	11	1	6	1,0	8	0	12	0,0	12
V.	1	3	3,8	3	2	2	7,7	1	0	11	0,0	11	2	1	8,0	1	0	12	0,0	12
VI.	0	12	0,0	12	0	12	0,0	12	1	3	2,6	2	1	6	2,7	2	0	12	0,0	12
VII.	1	3	1,9	4	1	6	1,9	6	1	3	2,0	3	0	12	0,0	12	0	12	0,0	12
VIII.	0	12	0,0	12	0	12	0,0	12	2	1	2,7	1	0	12	0,0	12	3	1	4,3	1
IX.	0	12	0,0	12	0	12	0,0	12	0	11	0,0	11	1	6	1,7	6	0	12	0,0	12
X.	1	3	1,3	6	3	1	3,9	2	0	11	0,0	11	2	1	2,6	3	1	3	1,4	7
XI.	1	3	0,7	11	1	6	0,7	11	1	3	0,7	10	0	12	0,0	12	3	1	2,1	2
XII.	0	12	0,0	12	0	12	0,0	12	1	3	1,8	4	0	12	0,0	12	0	12	0,0	12
XIII.	2	2	1,6	5	0	12	0,0	12	1	3	0,8	9	2	1	1,7	7	1	3	0,8	10
XIV.	0	12	0,0	12	1	6	0,8	9	0	11	0,0	11	1	6	0,8	10	1	3	0,9	9
XV.	1	3	1,3	7	2	2	2,5	4	1	3	1,3	7	2	1	2,6	4	0	12	0,0	12
XVI.	0	12	0,0	12	2	2	2,7	3	1	3	1,3	6	0	12	0,0	12	1	3	1,4	6
XVII.	0	12	0,0	12	1	6	1,1	8	1	3	1,2	8	2	1	2,3	5	0	12	0,0	12
XVIII.	0	12	0,0	12	2	2	2,0	5	0	11	0,0	11	1	6	1,0	9	0	12	0,0	12
XIX.	0	12	0,0	12	0	12	0,0	12	0	11	0,0	11	0	12	0,0	12	1	3	1,8	3
XX.	0	12	0,0	12	1	6	1,5	7	0	11	0,0	11	0	12	0,0	12	0	12	0,0	12
XXI.	3	1	3,9	2	0	12	0,0	12	0	11	0,0	11	0	12	0,0	12	1	3	1,4	5
XXII.	0	12	0,0	12	0	12	0,0	12	0	11	0,0	11	0	12	0,0	12	1	3	1,8	3
XXIII.	1	3	4,4	1	0	12	0,0	12	0	11	0,0	11	0	12	0,0	12	0	12	0,0	12
Főváros összesen	14		0,8		17		1,0		12		0,7		16		0,9		15		0,9	

ebből:

budai kerületek össz.	3	2	0,6	2	2	2	0,4	2	4	2	0,8	1	1	2	0,2	2	6	2	1,2	1
pesti kerületek össz.	11	1	0,9	1	15	1	1,2	1	8	1	0,7	2	15	1	1,2	1	9	1	0,8	2

¹ A bűncselekmény elkövetésének helye szerint.² Az erős felindulásból elkövetett emberöléssel együtt, illetve a gondatlan emberölés és az emberölés kísérlete esetei nélkül.³ Az adott év január 1-jei lakónépesség adatai alapján számított adat.⁴ 100 ezer lakosra jutó gyakoriság szerint.

A SZÁNDÉKOS TESTI SÉRTÉSEK SZÁMA ÉS 100 EZER LAKOSRA JUTÓ SZÁMA A FŐVÁROS KERÜLETEIBEN, 2019–2023

Kerületek ¹	Szándékos testi sértések ²																			
	2019				2020				2021				2022				2023			
	száma	sorrend	ráta ³	sorrend ⁴	száma	sorrend	ráta ³	sorrend ⁴	száma	sorrend	ráta ³	sorrend ⁴	száma	sorrend	ráta ³	sorrend ⁴	száma	sorrend	ráta ³	sorrend ⁴
I.	13	19	51,6	7	6	23	23,8	16	7	23	28,4	16	7	23	28,8	14	6	23	24,9	19
II.	23	13	25,7	17	20	14	22,3	17	24	12	27,3	19	23	13	26,4	18	23	14	27,1	14
III.	34	10	26,0	16	28	11	21,4	18	34	9	26,2	20	35	7	27,2	16	33	11	26,6	15
IV.	23	13	23,0	19	31	10	31,1	11	29	11	29,5	13	29	12	29,9	13	25	12	26,4	16
V.	46	7	176,8	2	44	7	169,6	1	23	14	91,6	3	34	9	136,8	2	36	9	153,2	2
VI.	53	5	137,5	3	24	12	61,9	6	50	6	131,0	2	31	11	82,5	5	22	15	63,2	7
VII.	120	1	229,2	1	72	1	140,0	2	79	1	156,2	1	85	1	171,2	1	95	1	192,6	1
VIII.	52	6	67,6	6	62	4	80,9	4	55	4	73,1	6	64	2	86,9	4	75	2	107,3	3
IX.	68	2	113,9	4	72	1	119,6	3	50	6	84,3	4	60	4	101,3	3	48	4	82,5	5
X.	59	3	75,6	5	57	5	73,3	5	59	3	76,3	5	40	6	52,0	8	63	3	85,8	4
XI.	39	9	26,3	15	54	6	36,4	9	51	5	35,2	12	35	7	24,5	21	34	10	23,5	21
XII.	7	22	12,2	22	17	16	29,5	13	22	15	39,2	10	15	20	27,1	17	9	22	16,2	22
XIII.	54	4	44,4	8	70	3	57,2	7	64	2	53,0	8	57	5	47,2	10	45	5	38,2	11
XIV.	44	8	35,4	10	37	8	29,8	12	36	8	29,4	14	63	3	52,0	9	45	5	38,4	10
XV.	28	11	35,1	11	23	13	29,1	14	22	15	28,3	17	21	15	27,3	15	19	16	25,1	17
XVI.	7	22	9,4	23	14	18	18,7	20	11	20	14,8	21	19	17	25,6	19	18	18	24,9	18
XVII.	15	18	17,1	21	7	22	8,0	23	9	21	10,4	22	21	15	24,4	22	12	20	14,1	23
XVIII.	26	12	25,4	18	19	15	18,6	21	9	21	8,9	23	12	22	11,9	23	24	13	24,3	20
XIX.	20	17	33,5	13	10	20	16,8	22	16	17	27,5	18	18	18	31,6	12	16	19	28,3	13
XX.	22	16	33,5	12	16	17	24,8	15	24	12	37,8	11	34	9	55,0	7	43	7	69,6	6
XXI.	23	13	30,2	14	33	9	43,7	8	31	10	41,9	9	23	13	31,7	11	39	8	55,4	8
XXII.	11	20	20,0	20	11	19	19,8	19	16	17	28,8	15	14	21	25,0	20	19	16	33,6	12
XXIII.	10	21	43,5	9	8	21	35,0	10	12	19	53,5	7	18	18	80,8	6	12	20	53,8	9
Főváros összesen	797		45		735		42		733		43		758		44		761		45,5	

ebből:

budai kerületek össz.	127	2	25,1	2	136	2	26,8	2	154	2	30,9	2	129	2	26,1	2	124	2	25,3	2
pesti kerületek össz.	670	1	53,8	1	599	1	48,2	1	579	1	47,3	1	629	1	51,9	1	637	1	53,9	1

¹ A bűncselekmény elkövetésének helye szerint.² Nem tartalmazza a könnyű testi sértés és a gondatlan testi sértés eseteit.³ Az adott év január 1-jei lakónépesség adatai alapján számított adat.⁴ 100 ezer lakosra jutó gyakoriság szerint.

A GARÁZDASÁG BŰNCSELEKMÉNYEK SZÁMA ÉS 100 EZER LAKOSRA JUTÓ SZÁMA A FŐVÁROS KERÜLETEIBEN, 2019–2023

Kerületek ¹	Garázdaság																			
	2019				2020				2021				2022				2023			
	száma	sorrend	ráta ²	sorrend ³	száma	sorrend	ráta ²	sorrend ³	száma	sorrend	ráta ²	sorrend ³	száma	sorrend	ráta ²	sorrend ³	száma	sorrend	ráta ²	sorrend ³
I.	34	20	135,1	9	41	19	162,8	7	38	20	154,1	8	51	18	210,1	7	39	21	161,9	8
II.	56	15	62,6	17	85	15	94,9	15	91	13	103,5	14	87	14	100,0	13	86	14	101,2	13
III.	89	12	68,2	16	91	13	69,4	19	92	12	71,0	18	105	11	81,5	19	119	8	95,8	15
IV.	106	10	105,9	11	97	11	97,4	14	91	13	92,5	15	89	13	91,8	17	121	7	127,8	10
V.	218	2	838,0	1	159	2	613,0	1	190	2	757,1	1	219	3	881,5	1	235	3	1000,3	1
VI.	144	6	373,6	2	104	9	268,0	2	148	6	387,9	2	178	5	473,6	2	103	13	295,7	4
VII.	161	4	307,5	3	125	6	243,1	3	145	7	286,8	4	222	2	447,1	3	267	2	541,3	2
VIII.	152	5	197,6	5	140	4	182,6	4	264	1	351,0	3	314	1	426,2	4	286	1	409,1	3
IX.	127	9	212,7	4	98	10	162,8	6	104	10	175,4	6	129	9	217,7	5	108	11	185,6	7
X.	140	8	179,4	7	119	7	153,0	8	165	3	213,4	5	164	6	213,2	6	217	4	295,7	5
XI.	142	7	95,6	13	154	3	103,7	13	162	5	111,8	13	179	4	125,1	10	115	9	79,6	19
XII.	27	22	46,9	22	22	22	38,1	23	26	22	46,3	23	42	22	76,0	20	38	22	68,6	21
XIII.	232	1	190,7	6	203	1	166,0	5	164	4	135,9	9	146	8	121,0	11	149	6	126,5	11
XIV.	201	3	161,8	8	133	5	107,1	12	145	7	118,6	11	159	7	131,3	9	186	5	158,8	9
XV.	72	14	90,4	14	92	12	116,4	10	71	15	91,2	16	79	15	102,5	12	72	15	95,3	16
XVI.	35	19	47,0	21	38	20	50,9	22	41	19	55,1	22	50	19	67,5	21	41	20	56,8	23
XVII.	53	16	60,5	18	46	18	52,6	20	56	17	64,9	20	44	21	51,1	23	49	18	57,8	22
XVIII.	101	11	98,8	12	118	8	115,3	11	119	9	117,1	12	99	12	98,2	14	115	9	116,3	12
XIX.	77	13	129,1	10	87	14	146,5	9	95	11	163,5	7	107	10	187,7	8	105	12	185,6	6
XX.	34	20	51,8	20	33	21	51,1	21	38	20	59,9	21	59	16	95,4	16	61	16	98,8	14
XXI.	44	18	57,8	19	54	16	71,5	18	54	18	73,0	17	45	20	62,1	22	58	17	82,5	18
XXII.	48	17	87,1	15	50	17	89,9	16	66	16	118,7	10	54	17	96,4	15	42	19	74,3	20
XXIII.	8	23	34,8	23	17	23	74,4	17	15	23	66,8	19	19	23	85,3	18	19	23	85,2	17
Főváros összesen	2301		131,3		2106		120,3		2380		138,1		2640		154,7		2631		157,5	

ebből:

budai kerületek össz.	396	2	78,2	2	443	2	87,3	2	475	2	95,2	2	518	2	104,7	2	439	2	89,6	2
pesti kerületek össz.	1905	1	152,9	1	1663	1	133,8	1	1905	1	155,5	1	2122	1	175,0	1	2192	1	185,6	1

¹ A bűncselekmény elkövetésének helye szerint.² Az adott év január 1-jei lakónépesség adatai alapján számított adat.³ 100 ezer lakosra jutó gyakoriság szerint.

A LOPÁSOK SZÁMA ÉS 100 EZER LAKOSRA JUTÓ SZÁMA A FŐVÁROS KERÜLETEIBEN, 2019–2023

Kerületek ¹	Lopások																			
	2019				2020				2021				2022				2023			
	száma	sorrend	ráta ²	sorrend ³	száma	sorrend	ráta ²	sorrend ³	száma	sorrend	ráta ²	sorrend ³	száma	sorrend	ráta ²	sorrend ³	száma	sorrend	ráta ²	sorrend ³
I.	324	20	1287,1	6	216	20	857,5	8	149	23	604,0	11	188	22	774,4	8	135	23	560,3	13
II.	784	10	876,4	11	580	11	647,4	12	563	10	640,4	10	580	11	666,4	13	490	13	576,3	12
III.	745	11	570,6	18	653	10	498,3	14	574	9	442,9	16	625	10	485,1	16	637	10	512,7	16
IV.	396	16	395,7	21	332	15	333,2	21	247	17	251,0	21	285	17	293,9	21	341	15	360,3	19
V.	1 450	3	5574,1	1	858	7	3308,0	1	558	11	2223,4	1	680	9	2737,0	1	707	9	3009,3	1
VI.	1 370	4	3554,7	2	876	5	2257,8	2	709	6	1858,1	2	940	4	2500,9	2	871	4	2500,4	3
VII.	1 530	1	2922,0	3	1 042	2	2026,1	3	792	3	1566,3	3	1 041	3	2096,6	3	1 278	2	2591,1	2
VIII.	1 451	2	1886,5	4	1 171	1	1527,7	4	1 163	1	1546,3	4	1 376	1	1867,7	4	1 641	1	2347,1	4
IX.	1 041	7	1743,1	5	868	6	1442,3	5	707	7	1192,3	5	685	8	1156,2	6	726	8	1247,3	5
X.	879	9	1126,5	7	718	9	923,3	6	636	8	822,7	6	735	7	955,6	7	756	7	1030,1	6
XI.	1346	5	906,3	8	1036	3	697,8	11	1 087	2	750,3	8	1 065	2	744,2	9	800	6	553,7	14
XII.	395	17	686,2	15	284	18	492,1	16	182	19	324,3	19	256	19	463,0	18	239	19	431,4	18
XIII.	927	8	762,0	14	940	4	768,7	10	718	5	595,1	12	813	6	673,7	12	835	5	708,9	10
XIV.	1 092	6	879,1	10	797	8	641,8	13	724	4	592,2	13	899	5	742,1	10	1 127	3	962,0	7
XV.	353	18	443,0	20	270	19	341,6	20	273	16	350,7	18	254	20	329,7	20	248	17	328,1	20
XVI.	287	21	385,2	22	202	21	270,4	23	160	22	215,1	23	173	23	233,5	22	150	22	207,9	23
XVII.	329	19	375,3	23	315	17	360,5	19	194	18	224,9	22	189	21	219,7	23	242	18	285,3	21
XVIII.	604	12	590,9	16	480	13	469,0	18	377	13	371,1	17	470	12	466,2	17	513	12	518,7	15
XIX.	458	14	767,8	12	513	12	863,9	7	401	12	690,3	9	349	15	612,3	14	539	11	953,0	8
XX.	502	13	765,1	13	318	16	492,7	15	322	15	507,5	14	372	14	601,2	15	312	16	505,1	17
XXI.	435	15	571,7	17	359	14	475,6	17	329	14	444,6	15	333	16	459,5	19	484	14	688,1	11
XXII.	248	22	450,0	19	183	22	329,2	22	164	21	295,0	20	388	13	692,4	11	159	21	281,1	22
XXIII.	202	23	879,6	9	182	23	796,6	9	171	20	762,0	7	260	18	1167,7	5	202	20	905,8	9
Főváros összesen	17 148		978,6		13 193		753,8		11 200		649,7		12 956		759,1		13 432		803,8	

ebből:

budai kerületek össz.	3 842	2	758,7	2	2 952	2	581,5	2	2 719	2	549,8	2	3 102	2	627,2	2	2460	2	502,2	2
pesti kerületek össz.	13 306	1	1068,0	1	10 241	1	824,2	1	8 481	1	699,6	1	9 854	1	812,9	1	10 972	1	928,9	1

¹ A bűncselekmény elkövetésének helye szerint.² Az adott év január 1-jei lakónépesség adatai alapján számított adat.³ 100 ezer lakosra jutó gyakoriság szerint.

A SZEMÉLYGÉPKOCSI LOPÁSOK SZÁMA ÉS 100 EZER LAKOSRA JUTÓ SZÁMA A FŐVÁROS KERÜLETEIBEN, 2019–2023

Kerületek ¹	Személygépkocsi ² lopások																			
	2019				2020				2021				2022				2023			
	száma	sorrend	ráta ³	sorrend ⁴	száma	sorrend	ráta ³	sorrend ⁴	száma	sorrend	ráta ³	sorrend ⁴	száma	sorrend	ráta ³	sorrend ⁴	száma	sorrend	ráta ³	sorrend ⁴
I.	3	22	11,9	15	6	9	23,8	1	1	18	4,1	14	0	21	0,0	21	4	13	16,6	2
II.	31	3	34,7	4	12	5	13,4	3	2	14	2,3	18	0	21	0,0	21	3	15	3,5	16
III.	16	10	12,3	14	15	3	11,4	6	5	6	3,9	15	7	6	5,4	13	4	13	3,2	18
IV.	8	15	8,0	21	9	6	9,0	10	7	3	7,1	7	9	2	9,3	6	5	8	5,3	15
V.	6	17	23,1	8	0	21	0,0	21	0	21	0,0	21	0	21	0,0	21	0	22	0,0	22
VI.	1	23	2,6	23	3	13	7,7	11	2	14	5,2	12	2	19	5,3	15	0	22	0,0	22
VII.	6	17	11,5	17	0	21	0,0	21	0	21	0,0	21	1	20	2,0	20	3	15	6,1	10
VIII.	5	19	6,5	22	3	13	3,9	18	10	2	13,3	2	3	16	4,1	19	5	8	7,2	8
IX.	22	5	36,8	1	1	20	1,7	20	7	3	11,8	3	5	11	8,4	7	6	5	10,3	5
X.	9	13	11,5	16	4	12	5,1	15	2	14	2,6	17	6	9	7,8	9	6	5	8,2	6
XI.	45	1	30,3	5	16	1	10,8	7	21	1	14,5	1	9	2	6,3	12	5	8	3,5	17
XII.	20	7	34,7	3	2	19	3,5	19	0	21	0,0	21	7	6	12,7	2	3	15	5,4	14
XIII.	25	4	20,5	9	9	6	7,4	12	4	12	3,3	16	6	9	5,0	17	7	3	5,9	12
XIV.	44	2	35,4	2	16	1	12,9	5	7	3	5,7	10	8	5	6,6	11	8	2	6,8	9
XV.	8	15	10,0	19	0	21	0,0	21	5	6	6,4	8	4	14	5,2	16	2	19	2,6	20
XVI.	11	11	14,8	13	5	11	6,7	13	1	18	1,3	20	5	11	6,7	10	2	19	2,8	19
XVII.	9	13	10,3	18	8	8	9,2	9	5	6	5,8	9	4	14	4,6	18	5	8	5,9	13
XVIII.	19	8	18,6	10	14	4	13,7	2	5	6	4,9	13	10	1	9,9	5	6	5	6,1	11
XIX.	18	9	30,2	6	3	13	5,1	16	5	6	8,6	5	7	6	12,3	4	7	3	12,4	4
XX.	11	11	16,8	12	6	9	9,3	8	5	6	7,9	6	5	11	8,1	8	5	8	8,1	7
XXI.	21	6	27,6	7	3	13	4,0	17	4	12	5,4	11	9	2	12,4	3	13	1	18,5	1
XXII.	5	19	9,1	20	3	13	5,4	14	1	18	1,8	19	3	16	5,4	14	1	21	1,8	21
XXIII.	4	21	17,4	11	3	13	13,1	4	2	14	8,9	4	3	16	13,5	1	3	15	13,5	3
Főváros összesen	347		19,8		141		8,1		101		5,9		113		6,6		103		6,2	

ebből:

budai kerületek össz.	120	2	23,7	1	54	2	10,6	1	30	2	6,0	1	26	2	5,3	2	20	2	4,1	2
pesti kerületek össz.	227	1	18,2	2	87	1	7,0	2	71	1	5,8	2	87	1	7,2	1	83	1	7,0	1

¹ A bűncselekmény elkövetésének helye szerint.² Kizárólag a közúti személygépkocsik, mikrobuszok.³ Az adott év január 1-jei lakónépesség adatai alapján számított adat.⁴ 100 ezer lakosra jutó gyakoriság szerint.

A RABLÁSOK SZÁMA ÉS 100 EZER LAKOSRA JUTÓ SZÁMA A FŐVÁROS KERÜLETEIBEN, 2019–2023

Kerületek ¹	Rablások																			
	2019				2020				2021				2022				2023			
	száma	sorrend	ráta ²	sorrend ³	száma	sorrend	ráta ²	sorrend ³	száma	sorrend	ráta ²	sorrend ³	száma	sorrend	ráta ²	sorrend ³	száma	sorrend	ráta ²	sorrend ³
I.	3	18	11,9	9	6	14	23,8	3	7	13	28,4	4	2	19	8,2	12	1	21	4,2	17
II.	7	10	7,8	16	13	5	14,5	9	9	10	10,2	12	3	16	3,4	20	6	8	7,1	12
III.	8	9	6,1	17	6	14	4,6	18	9	10	6,9	15	5	12	3,9	18	2	17	1,6	21
IV.	3	18	3,0	20	3	18	3,0	21	1	21	1,0	22	6	9	6,2	15	4	15	4,2	16
V.	22	2	84,6	1	17	3	65,5	1	13	5	51,8	1	14	5	56,3	1	5	10	21,3	5
VI.	7	10	18,2	6	6	14	15,5	7	13	5	34,1	3	13	6	34,6	3	5	10	14,4	6
VII.	20	3	38,2	2	9	11	17,5	5	22	1	43,5	2	18	2	36,3	2	20	2	40,5	1
VIII.	27	1	35,1	3	10	8	13,0	10	15	2	19,9	6	17	4	23,1	5	20	2	28,6	3
IX.	14	7	23,4	4	12	7	19,9	4	14	3	23,6	5	11	7	18,6	6	13	4	22,3	4
X.	18	4	23,1	5	22	1	28,3	2	11	8	14,2	8	18	2	23,4	4	22	1	30,0	2
XI.	7	10	4,7	18	19	2	12,8	11	12	7	8,3	14	21	1	14,7	7	8	7	5,5	14
XII.	1	20	1,7	22	3	18	5,2	17	3	16	5,3	16	4	14	7,2	13	5	10	9,0	10
XIII.	18	4	14,8	7	15	4	12,3	12	14	3	11,6	10	5	12	4,1	16	12	5	10,2	9
XIV.	17	6	13,7	8	13	5	10,5	13	6	15	4,9	17	10	8	8,3	11	12	5	10,2	8
XV.	7	10	8,8	14	1	22	1,3	23	1	21	1,3	21	1	22	1,3	22	5	10	6,6	13
XVI.	1	20	1,3	23	2	20	2,7	22	8	12	10,8	11	3	16	4,0	17	2	17	2,8	20
XVII.	7	10	8,0	15	6	14	6,9	16	3	16	3,5	19	1	22	1,2	23	4	15	4,7	15
XVIII.	9	8	8,8	13	10	8	9,8	14	2	20	2,0	20	3	16	3,0	21	1	21	1,0	22
XIX.	7	10	11,7	10	9	11	15,2	8	10	9	17,2	7	4	14	7,0	14	6	8	10,6	7
XX.	7	10	10,7	11	10	8	15,5	6	3	16	4,7	18	6	9	9,7	8	2	17	3,2	19
XXI.	7	10	9,2	12	7	13	9,3	15	7	13	9,5	13	6	9	8,3	10	5	10	7,1	11
XXII.	1	20	1,8	21	2	20	3,6	20	0	23	0,0	23	2	19	3,6	19	2	17	3,5	18
XXIII.	1	20	4,4	19	1	22	4,4	19	3	16	13,4	9	2	19	9,0	9	0	23	0,0	23
Főváros összesen	219		12,5		202		11,5		186		10,8		175		10,3		162		9,7	

ebből:

budai kerületek össz.	27	2	5,3	2	49	2	9,7	2	40	2	8,0	2	37	2	7,5	2	24	2	4,9	2
pesti kerületek össz.	192	1	15,4	1	153	1	12,3	1	146	1	11,9	1	138	1	11,4	1	138	1	11,7	1

¹ A bűncselekmény elkövetésének helye szerint.² Az adott év január 1-jei lakónépesség adatai alapján számított adat.³ 100 ezer lakosra jutó gyakoriság szerint.

A SZÁNDÉKOS BEFEJEZETT EMBERÖLÉSEK SZÁMA ÉS 100 EZER LAKOSRA JUTÓ SZÁMA VÁRMEGYÉK ÉS RÉGIÓK SZERINT, 2019–2023

Területi egység ¹	Szándékos befejezett emberölések ²																			
	2019				2020				2021				2022				2023			
	száma	sorrend	ráta ³	sorrend ⁴	száma	sorrend	ráta ³	sorrend ⁴	száma	sorrend	ráta ³	sorrend ⁴	száma	sorrend	ráta ³	sorrend ⁴	száma	sorrend	ráta ³	sorrend ⁴
Vármegyék szerint																				
Főváros	14	1	0,8	5	17	1	1,0	3	12	2	0,7	8	16	1	0,9	10	15	1	0,9	8
Baranya	3	7	0,8	4	3	7	0,8	6	2	11	0,6	11	8	3	2,3	2	5	4	1,4	2
Bács-Kiskun	2	8	0,4	14	12	2	2,4	1	1	13	0,2	18	3	10	0,6	15	3	10	0,6	9
Békés megye	1	16	0,3	17	0	20	0,0	20	1	13	0,3	16	2	15	0,6	14	4	6	1,3	4
Borsod-Abaúj-Zemplén	5	3	0,8	6	6	4	0,9	4	8	3	1,3	4	7	4	1,1	5	6	3	1,0	6
Csongrád-Csanád	2	8	0,5	11	2	11	0,5	14	4	5	1,0	6	4	7	1,0	8	2	11	0,5	13
Fejér megye	4	4	1,0	2	3	7	0,7	10	0	19	0,0	19	3	10	0,7	12	2	11	0,5	14
Győr-Moson-Sopron	4	4	0,9	3	3	7	0,6	12	1	13	0,2	17	2	15	0,4	16	0	19	0,0	19
Hajdú-Bihar	2	8	0,4	15	6	4	1,1	2	3	7	0,6	10	2	15	0,4	18	2	11	0,4	16
Heves megye	0	18	0,0	18	1	14	0,3	17	4	5	1,4	3	2	15	0,7	13	1	15	0,3	17
Jász-Nagykun-Szolnok	2	8	0,5	10	3	7	0,8	7	3	7	0,8	7	4	7	1,1	7	2	11	0,6	11
Komárom-Esztergom	2	8	0,7	8	1	14	0,3	18	6	4	2,0	1	9	2	3,0	1	1	15	0,3	18
Nógrád	4	4	2,1	1	1	14	0,5	13	3	7	1,6	2	4	7	2,2	3	1	15	0,5	12
Pest	6	2	0,5	12	10	3	0,8	8	15	1	1,1	5	5	6	0,4	19	8	2	0,6	10
Somogy	0	18	0,0	18	2	11	0,7	11	1	13	0,3	15	3	10	1,0	9	4	6	1,4	3
Szabolcs-Szatmár-Bereg	2	8	0,4	16	5	6	0,9	5	3	7	0,6	12	6	5	1,1	6	5	4	0,9	7
Tolna	1	16	0,5	13	1	14	0,5	15	0	19	0,0	19	3	10	1,4	4	0	19	0,0	19
Vas	0	18	0,0	18	1	14	0,4	16	1	13	0,4	13	1	19	0,4	17	1	15	0,4	15
Veszprém	2	8	1	9	1	14	0	19	2	11	0,6	9	3	10	0,9	11	4	6	1,2	5
Zala megye	2	8	0,7	7	2	11	0,7	9	1	13	0,4	14	0	20	0,0	20	4	6	1,5	1
Régiók szerint																				
Dél-Alföld	5	6	0,4	7	14	2	1,1	1	6	5	0,5	5	9	6	0,7	5	9	2	0,7	3
Dél-Dunántúl	4	7	0,5	5	6	5	0,7	5	3	6	0,3	6	14	3	1,6	1	9	2	1,0	1
Észak-Alföld	6	4	0,4	6	14	2	1,0	2	9	3	0,6	4	12	5	0,8	4	9	2	0,6	6
Észak-Magyarország	9	2	0,8	1	8	4	0,7	4	15	2	1,3	1	13	4	1,2	3	8	5	0,7	4
Közép-Dunántúl	8	3	0,8	2	5	7	0,5	7	8	4	0,8	3	15	2	1,4	2	7	6	0,7	5
Közép-Magyarország	20	1	0,7	3	27	1	0,9	3	27	1	0,9	2	21	1	0,7	6	23	1	0,8	2
Nyugat-Dunántúl	6	4	0,6	4	6	5	0,6	6	3	6	0,3	7	3	7	0,3	7	5	7	0,5	7
Ország összesen⁵	60		0,6		81		0,8		71		0,7		87		0,9		70		0,7	

¹ A bűncselekmény elkövetésének helye szerint.² Az erős felindulásból elkövetett emberöléssel együtt, illetve a gondatlan emberölés és az emberölés kísérlete esetei nélkül.³ Az adott év január 1-jei lakónépesség adatai alapján számított adat.⁴ 100 ezer lakosra jutó gyakoriság szerint.⁵ A külföldön és az ismeretlen helyen elkövetett bűncselekmények nélkül.

A SZÁNDÉKOS TESTI SÉRTÉSEK SZÁMA ÉS 100 EZER LAKOSRA JUTÓ SZÁMA VÁRMEGYÉK ÉS RÉGIÓK SZERINT, 2019-2023

Területi egység ¹	Szándékos testi sértések ²																			
	2019				2020				2021				2022				2023			
	száma	sorrend	ráta ³	sorrend ⁴	száma	sorrend	ráta ³	sorrend ⁴	száma	sorrend	ráta ³	sorrend ⁴	száma	sorrend	ráta ³	sorrend ⁴	száma	sorrend	ráta ³	sorrend ⁴
Vármegyék szerint																				
Főváros	797	1	45,5	4	735	1	42,0	6	733	1	42,5	7	758	1	44,4	6	761	1	45,5	5
Baranya	139	7	38,5	7	147	10	40,9	7	103	11	28,9	11	104	14	29,4	11	99	11	27,9	13
Bács-Kiskun	135	8	26,8	14	163	8	32,5	13	137	8	27,4	14	136	8	27,3	13	151	8	30,5	9
Békés megye	71	18	21,2	18	89	17	26,9	16	91	14	27,9	13	81	17	25,1	17	62	19	19,7	18
Borsod-Abaúj-Zemplén	209	5	32,5	10	240	5	37,7	10	224	5	35,4	8	223	5	35,6	9	214	5	34,3	8
Csongrád-Csanád	100	13	25,1	16	81	18	20,3	19	80	17	20,2	18	105	12	26,7	14	79	16	20,2	17
Fejér megye	119	10	28,5	11	169	7	40,4	8	205	6	49,0	4	137	7	32,7	10	180	6	42,9	7
Győr-Moson-Sopron	200	6	42,8	5	177	6	37,4	12	146	7	30,5	10	128	9	26,7	15	84	13	17,8	19
Hajdú-Bihar	312	3	59,1	2	320	4	60,8	2	290	3	55,1	3	319	3	60,8	2	331	3	63,6	2
Heves megye	79	15	26,8	13	110	12	37,5	11	84	15	28,8	12	105	12	36,2	8	77	17	26,8	14
Jász-Nagykun-Szolnok	97	14	26,2	15	101	15	27,5	14	82	16	22,5	16	96	16	26,6	16	102	10	28,6	11
Komárom-Esztergom	115	11	38,4	8	153	9	50,8	4	132	9	44,0	6	148	6	49,6	4	157	7	52,1	3
Nógrád	109	12	57,6	3	102	14	54,2	3	120	10	64,0	2	106	11	57,1	3	80	15	43,9	6
Pest	244	4	19,1	19	327	3	25,2	17	225	4	17,2	20	292	4	22,0	19	312	4	23,5	16
Somogy	124	9	41,1	6	120	11	40,0	9	103	11	34,2	9	120	10	40,2	7	86	12	29,1	10
Szabolcs-Szatmár-Bereg	367	2	66,4	1	375	2	68,3	1	440	2	80,7	1	375	2	69,6	1	390	2	73,9	1
Tolna	78	16	35,9	9	109	13	50,6	5	94	13	44,1	5	99	15	46,9	5	103	9	49,5	4
Vas	70	19	27,6	12	59	19	23,2	18	59	19	23,3	15	70	19	27,6	12	71	18	28,4	12
Veszprém	74	17	21,7	17	92	16	27,0	15	73	18	21,4	17	71	18	20,9	20	81	14	23,9	15
Zala megye	51	20	19,0	20	48	20	18,0	20	47	20	17,7	19	59	20	22,3	18	44	20	16,8	20
Régiók szerint																				
Dél-Alföld	306	7	24,7	7	333	6	27,0	7	308	5	25,2	7	322	6	26,5	6	292	5	24,3	6
Dél-Dunántúl	341	4	38,8	2	376	5	43,0	2	300	6	34,4	4	323	5	37,4	3	288	6	33,5	5
Észak-Alföld	776	2	53,5	1	796	2	55,2	1	812	2	56,6	1	790	2	55,5	1	823	2	58,6	1
Észak-Magyarország	397	3	35,2	3	452	3	40,4	3	428	3	38,5	3	434	3	39,4	2	371	4	33,9	4
Közép-Dunántúl	308	6	29,1	6	414	4	39,0	4	410	4	38,7	2	356	4	33,7	5	418	3	39,5	2
Közép-Magyarország	1041	1	34,3	4	1062	1	34,9	5	958	1	31,6	5	1050	1	34,6	4	1073	1	35,8	3
Nyugat-Dunántúl	321	5	32,4	5	284	7	28,6	6	252	7	25,3	6	257	7	25,8	7	199	7	20,2	7
Ország összesen⁵	3490		35,7		3721		38,1		3468		35,6		3532		36,5		3464		36,1	

¹ A bűncselekmény elkövetésének helye szerint.² Nem tartalmazza a könnyű testi sértés és a gondatlan testi sértés eseteit.³ Az adott év január 1-jei lakónépesség adatai alapján számított adat.⁴ 100 ezer lakosra jutó gyakoriság szerint.⁵ A külföldön és az ismeretlen helyen elkövetett bűncselekmények nélkül.

A GARÁZDASÁG BŰNCSELEKMÉNYEK SZÁMA ÉS 100 EZER LAKOSRA JUTÓ SZÁMA VÁRMEGYÉK ÉS RÉGIÓK SZERINT, 2019-2023

Területi egység ¹	Garázdaság																			
	2019				2020				2021				2022				2023			
	száma	sorrend	ráta ²	sorrend ³	száma	sorrend	ráta ²	sorrend ³	száma	sorrend	ráta ²	sorrend ³	száma	sorrend	ráta ²	sorrend ³	száma	sorrend	ráta ²	sorrend ³
Vármegyék szerint																				
Főváros	2301	1	131,3	3	2106	1	120,3	3	2380	1	138,1	2	2640	1	154,7	2	2631	1	157,5	1
Baranya	389	5	107,8	5	399	5	111,1	4	455	5	127,5	3	440	5	124,2	4	431	5	121,3	4
Bács-Kiskun	371	6	73,6	12	393	6	78,3	12	307	6	61,4	12	271	11	54,5	16	298	11	60,3	14
Békés megye	233	15	69,7	13	287	11	86,8	11	288	9	88,2	8	260	13	80,5	11	212	15	67,4	13
Borsod-Abaúj-Zemplén	991	2	154,3	1	1112	2	174,6	1	996	2	157,4	1	975	2	155,6	1	873	2	139,9	3
Csongrád-Csanád	247	14	61,9	16	215	15	54,0	18	212	15	53,6	16	194	16	49,3	17	167	18	42,7	18
Fejér megye	145	18	34,7	20	134	20	32,0	20	179	17	42,8	19	178	18	42,5	18	185	17	44,1	17
Győr-Moson-Sopron	368	7	78,8	10	276	12	58,3	17	267	11	55,8	13	270	12	56,3	15	217	13	46,0	16
Hajdú-Bihar	356	9	67,4	14	349	8	66,3	14	290	8	55,1	15	312	7	59,5	14	411	6	78,9	11
Heves megye	259	13	87,9	9	304	9	103,6	6	244	13	83,6	9	304	8	104,9	7	300	10	104,3	7
Jász-Nagykun-Szolnok	365	8	98,6	7	350	7	95,4	7	298	7	81,9	10	345	6	95,7	9	358	8	100,5	8
Komárom-Esztergom	141	20	47,1	18	184	18	61,1	16	134	20	44,7	18	105	20	35,2	20	117	20	38,8	20
Nógrád	290	12	153,2	2	252	14	134,0	2	220	14	117,3	4	238	15	128,2	3	216	14	118,7	5
Pest	551	3	43,1	19	577	3	44,5	19	478	4	36,5	20	558	3	42,1	19	559	3	42,1	19
Somogy	200	17	66,4	15	189	17	63,0	15	167	18	55,5	14	186	17	62,3	13	203	16	68,7	12
Szabolcs-Szatmár-Bereg	421	4	76,1	11	493	4	89,8	9	515	3	94,4	7	533	4	98,9	8	490	4	92,8	9
Tolna	217	16	99,8	6	199	16	92,3	8	210	16	98,4	6	247	14	117,0	6	218	12	104,8	6
Vas	291	11	114,8	4	271	13	106,6	5	262	12	103,4	5	298	9	117,6	5	365	7	146,1	2
Veszprém	308	10	90,2	8	297	10	87,1	10	270	10	79,2	11	291	10	85,8	10	309	9	91,3	10
Zala megye	142	19	52,9	17	181	19	67,7	13	139	19	52,4	17	165	19	62,4	12	149	19	56,9	15
Régiók szerint																				
Dél-Alföld	851	4	68,8	6	895	4	72,7	6	807	5	66,0	6	725	6	59,7	6	677	6	56,4	6
Dél-Dunántúl	806	5	91,6	3	787	5	90,0	2	832	4	95,5	2	873	4	101,0	3	852	4	99,2	3
Észak-Alföld	1142	3	78,7	5	1192	3	82,6	4	1103	3	76,9	4	1190	3	83,6	4	1259	3	48,2	7
Észak-Magyarország	1540	2	136,7	1	1668	2	149,1	1	1460	2	131,3	1	1517	2	137,7	1	1389	2	127,0	1
Közép-Dunántúl	594	7	56,1	7	615	7	58,0	7	583	7	55,0	7	574	7	54,3	7	611	7	57,7	5
Közép-Magyarország	2852	1	94,1	2	2683	1	88,0	3	2858	1	94,2	3	3198	1	105,5	2	3190	1	106,3	2
Nyugat-Dunántúl	801	6	81,0	4	728	6	73,2	5	668	6	67,0	5	733	5	73,5	5	731	5	74,4	4
Ország összesen⁴	8587		87,9		8570		87,7		8311		85,4		8810		90,9		8709		90,7	

¹ A bűncselekmény elkövetésének helye szerint.² Az adott év január 1-jei lakónépesség adatai alapján számított adat.³ 100 ezer lakosra jutó gyakoriság szerint.⁴ A külföldön és az ismeretlen helyen elkövetett bűncselekmények nélkül.

A LOPÁSOK SZÁMA ÉS 100 EZER LAKOSRA JUTÓ SZÁMA VÁRMEGYÉK ÉS RÉGIÓK SZERINT, 2019–2023

Területi egység ¹	Lopások																			
	2019				2020				2021				2022				2023			
	száma	sorrend	ráta ²	sorrend ³	száma	sorrend	ráta ²	sorrend ³	száma	sorrend	ráta ²	sorrend ³	száma	sorrend	ráta ²	sorrend ³	száma	sorrend	ráta ²	sorrend ³
Vármegyék szerint																				
Főváros	17 148	1	978,6	1	13 193	1	753,8	1	11 200	1	649,7	1	12 956	1	759,1	2	13 432	1	803,8	2
Baranya	1 904	9	527,9	8	1 822	10	507,4	8	962	15	269,6	17	1 319	11	372,2	12	1 171	12	329,6	15
Bács-Kiskun	3 138	4	622,8	4	2 857	4	568,9	4	2 659	4	531,8	4	2 904	4	583,5	5	2 706	4	547,1	5
Békés megye	1 076	15	321,9	17	1 072	15	324,3	17	993	12	304,1	14	831	19	257,4	17	912	17	290,1	18
Borsod-Abaúj-Zemplén	3 883	3	604,4	5	4 216	3	661,8	2	3 489	3	551,4	3	3 674	3	586,5	4	4 025	3	644,8	3
Csongrád-Csanád	1 297	13	325,1	16	1 152	13	289,2	18	1 156	11	292,2	15	1 011	14	257,2	18	996	13	254,6	19
Fejér megye	1 572	10	376,3	13	1 845	9	440,8	11	1 520	9	363,0	10	1 847	9	441,3	10	1 971	8	469,8	8
Győr-Moson-Sopron	2 629	5	562,8	7	2 304	6	487,0	10	1 956	6	409,0	6	2 206	7	460,2	8	1 971	8	418,2	11
Hajdú-Bihar	1 512	12	286,4	20	1 238	12	235,0	20	1 339	10	254,5	20	1 233	12	235,2	20	1 690	10	324,6	16
Heves megye	2 253	8	764,7	2	1 911	7	651,3	3	1 626	8	556,9	2	2 303	6	794,3	1	2 628	5	914,0	1
Jász-Nagykun-Szolnok	2 396	7	647,6	3	1 909	8	520,3	7	1 718	7	472,4	5	1 968	8	546,2	6	2 265	7	635,5	4
Komárom-Esztergom	958	19	320,2	18	999	16	331,9	16	964	14	321,6	11	866	16	290,2	16	994	14	329,7	14
Nógrád	1 124	14	593,8	6	990	17	526,3	6	747	18	398,2	8	1 193	13	642,6	3	954	15	524,1	6
Pest	6 029	2	471,4	11	5 121	2	394,8	13	4 150	2	316,8	13	5 032	2	379,8	11	6 048	2	455,2	10
Somogy	1 541	11	511,2	9	1 628	11	542,8	5	966	13	321,0	12	1 618	10	541,5	7	1 489	11	504,2	7
Szabolcs-Szatmár-Bereg	2 468	6	446,3	12	2 353	5	428,6	12	2 199	5	403,2	7	2 481	5	460,2	9	2 437	6	461,6	9
Tolna	1 031	16	474,1	10	1 083	14	502,5	9	806	17	377,8	9	730	20	345,7	13	856	18	411,5	12
Vas	877	20	345,9	15	975	18	383,7	14	687	20	271,0	16	863	17	340,5	14	925	16	370,3	13
Veszprém	984	17	288,3	19	919	19	269,4	19	882	16	258,6	19	843	18	248,5	19	730	20	215,8	20
Zala megye	963	18	358,5	14	894	20	334,5	15	713	19	269,0	18	878	15	332,1	15	818	19	312,4	17
Régiók szerint																				
Dél-Alföld	5 511	4	445,5	5	5 081	4	412,7	5	4 808	4	393,4	3	4 746	4	391,1	6	4 614	4	384,5	5
Dél-Dunántúl	4 476	5	508,9	3	4 533	5	518,3	3	2 734	7	313,9	7	3 667	6	424,3	3	3 516	7	409,5	4
Észak-Alföld	6 376	3	439,4	6	5 500	3	381,2	6	5 256	3	366,2	4	5 682	3	399,1	4	6 392	3	454,9	3
Észak-Magyarország	7 260	2	644,6	2	7 117	2	636,3	1	5 862	2	527,0	1	7 170	2	650,6	1	7 607	2	695,5	1
Közép-Dunántúl	3 514	7	332,1	7	3 763	7	354,7	7	3 366	5	317,7	6	3 556	7	336,6	7	3 695	6	348,8	7
Közép-Magyarország	23 177	1	764,6	1	18 314	1	601,0	2	15 350	1	506,0	2	17 988	1	593,3	2	19 480	1	649,4	2
Nyugat-Dunántúl	4 469	6	451,7	4	4 173	6	419,6	4	3 356	6	336,7	5	3 947	5	395,8	5	3 714	5	377,9	6
Ország összesen⁴	55 059		563,4		48 627		497,7		40 732		419,0		46 756		483,0		49 018		510,6	

¹ A bűncselekmény elkövetésének helye szerint.² Az adott év január 1-jei lakónépesség adatai alapján számított adat.³ 100 ezer lakosra jutó gyakoriság szerint.⁴ A külföldön és az ismeretlen helyen elkövetett bűncselekmények nélkül.

A SZEMÉLYGÉPKOCSI LOPÁSOK SZÁMA ÉS 100 EZER LAKOSRA JUTÓ SZÁMA VÁRMEGYÉK ÉS RÉGIÓK SZERINT, 2019–2023

Területi egység ¹	Személygépkocsi ² lopások																			
	2019				2020				2021				2022				2023			
	száma	sorrend	ráta ³	sorrend ⁴	száma	sorrend	ráta ³	sorrend ⁴	száma	sorrend	ráta ³	sorrend ⁴	száma	sorrend	ráta ³	sorrend ⁴	száma	sorrend	ráta ³	sorrend ⁴
Vármegyék szerint																				
Főváros	347	1	19,8	1	141	1	8,1	1	101	1	5,9	1	113	1	6,6	4	103	1	6,2	2
Baranya	8	10	2,2	8	8	7	2,2	7	7	10	2,0	12	6	11	1,7	11	5	13	1,4	14
Bács-Kiskun	35	3	6,9	2	17	3	3,4	3	22	3	4,4	3	47	3	9,4	1	18	3	3,6	6
Békés megye	4	14	1,2	14	0	18	0,0	18	6	11	1,8	14	2	16	0,6	17	1	19	0,3	19
Borsod-Abaúj-Zemplén	11	7	1,7	10	14	5	2,2	8	5	12	0,8	18	9	10	1,4	13	8	9	1,3	16
Csongrád-Csanád	4	14	1,0	17	3	15	0,8	17	4	15	1,0	15	10	9	2,5	9	7	10	1,8	12
Fejér megye	9	8	2,2	9	9	6	2,2	10	16	4	3,8	5	5	13	1,2	14	18	3	4,3	4
Győr-Moson-Sopron	20	4	4,3	6	16	4	3,4	4	10	8	2,1	10	14	5	2,9	8	9	8	1,9	11
Hajdú-Bihar	8	10	1,5	12	6	12	1,1	15	2	19	0,4	19	0	18	0,0	18	2	17	0,4	18
Heves megye	13	6	4,4	5	6	12	2,0	11	9	9	3,1	7	26	4	9,0	2	16	5	5,6	3
Jász-Nagykun-Szolnok	15	5	4,1	7	8	7	2,2	9	13	5	3,6	6	12	8	3,3	6	15	6	4,2	5
Komárom-Esztergom	4	14	1,3	13	4	14	1,3	13	13	5	4,3	4	13	6	4,4	5	10	7	3,3	7
Nógrád	9	8	4,8	4	3	15	1,6	12	5	12	2,7	8	6	11	3,2	7	4	15	2,2	8
Pest	83	2	6,5	3	55	2	4,2	2	71	2	5,4	2	95	2	7,2	3	94	2	7,1	1
Somogy	5	13	1,7	11	7	10	2,3	6	3	17	1,0	16	5	13	1,7	12	5	13	1,7	13
Szabolcs-Szatmár-Bereg	6	12	1,1	16	7	10	1,3	14	12	7	2,2	9	13	6	2,4	10	7	10	1,3	15
Tolna	1	19	0,5	19	2	17	0,9	16	4	15	1,9	13	2	16	0,9	15	4	15	1,9	10
Vas	3	17	1,2	15	8	7	3,1	5	5	12	2,0	11	0	18	0,0	18	2	17	0,8	17
Veszprém	2	18	0,6	18	0	18	0,0	18	3	17	0,9	17	3	15	0,9	16	7	10	2,1	9
Zala megye	1	19	0,4	20	0	18	0,0	18	1	20	0,4	20	0	18	0,0	18	0	20	0,0	20
Régiók szerint																				
Dél-Alföld	43	2	3,5	2	20	5	1,6	5	32	2	2,6	3	59	2	4,9	2	26	4	2,2	4
Dél-Dunántúl	14	7	1,6	6	17	6	1,9	4	14	7	1,6	6	13	7	1,5	6	14	6	1,6	6
Észak-Alföld	29	4	2,0	5	21	4	1,5	6	27	4	1,9	4	25	4	1,8	5	24	5	1,7	5
Észak-Magyarország	33	3	2,9	3	23	3	2,1	3	19	5	1,7	5	41	3	3,7	3	28	3	2,6	3
Közép-Dunántúl	15	6	1,4	7	13	7	1,2	7	32	2	3,0	2	21	5	2,0	4	35	2	3,3	2
Közép-Magyarország	430	1	14,2	1	196	1	6,4	1	172	1	5,7	1	208	1	6,9	1	197	1	6,6	1
Nyugat-Dunántúl	24	5	2,4	4	24	2	2,4	2	16	6	1,6	7	14	6	1,4	7	11	7	1,1	7
Ország összesen⁵	595		6,1		322		3,3		312		3,2		381		3,9		335		3,5	

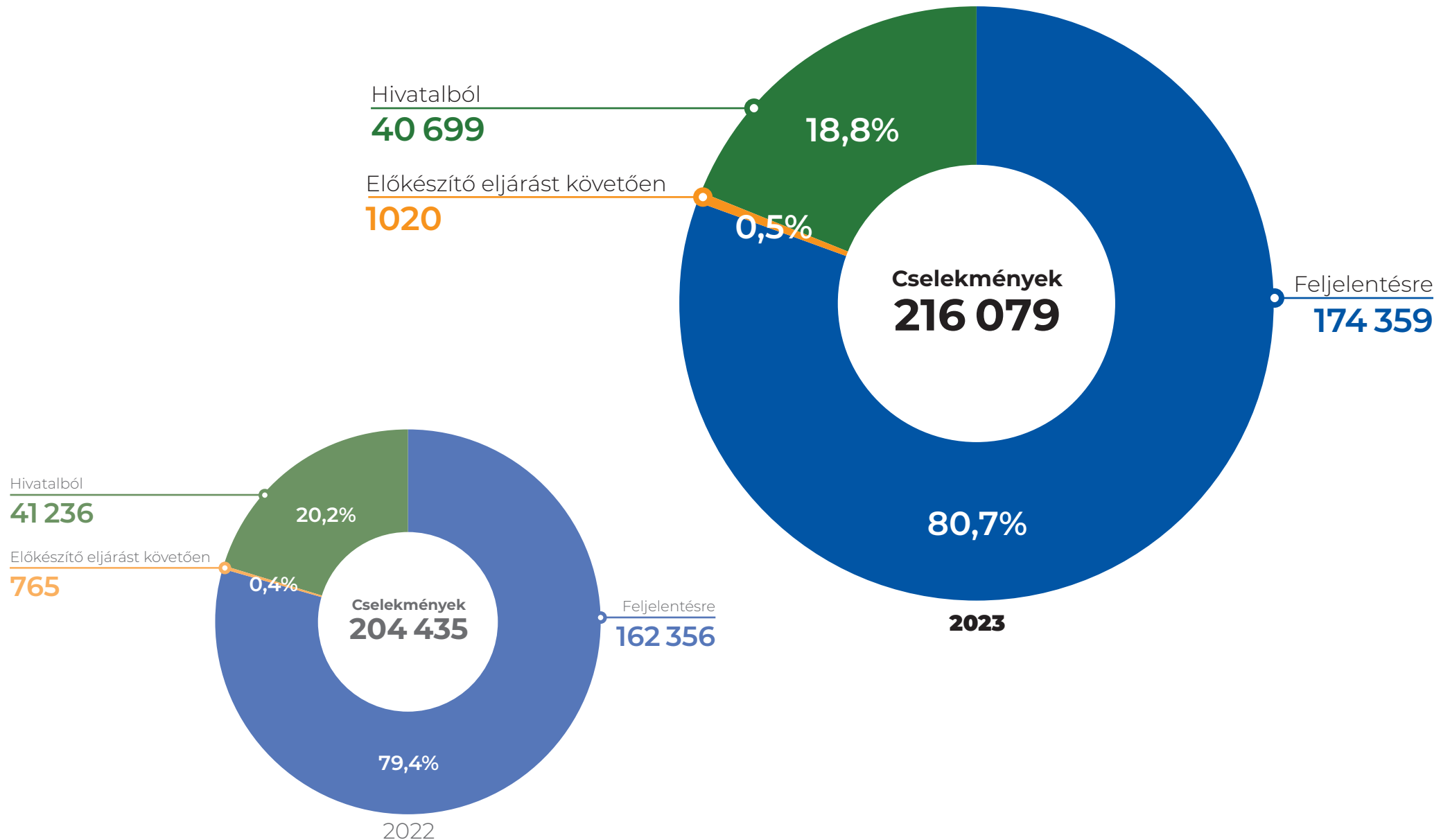
¹ A bűncselekmény elkövetésének helye szerint.² Kizárólag a közúti személygépkocsik, mikrobuszok.³ Az adott év január 1-jei lakónépesség adatai alapján számított adat.⁴ 100 ezer lakosra jutó gyakoriság szerint.⁵ A külföldön és az ismeretlen helyen elkövetett bűncselekmények nélkül.

A RABLÁSOK SZÁMA ÉS 100 EZER LAKOSRA JUTÓ SZÁMA VÁRMEGYÉK ÉS RÉGIÓK SZERINT, 2019–2023

Területi egység ¹	Rablások																			
	2019				2020				2021				2022				2023			
	száma	sorrend	ráta ²	sorrend ³	száma	sorrend	ráta ²	sorrend ³	száma	sorrend	ráta ²	sorrend ³	száma	sorrend	ráta ²	sorrend ³	száma	sorrend	ráta ²	sorrend ³
Vármegyék szerint																				
Főváros	219	1	12,5	2	202	1	11,5	1	186	1	10,8	1	175	1	10,3	2	162	1	9,7	2
Baranya	20	7	5,5	7	19	9	5,3	8	12	12	3,4	12	15	10	4,2	9	14	12	3,9	11
Bács-Kiskun	44	4	8,7	3	43	4	8,6	5	40	4	8,0	4	37	4	7,4	4	44	3	8,9	4
Békés megye	12	15	3,6	14	7	17	2,1	19	12	12	3,7	11	8	15	2,5	17	4	19	1,3	20
Borsod-Abaúj-Zemplén	83	2	12,9	1	57	3	8,9	4	55	2	8,7	2	58	3	9,3	3	56	2	9,0	3
Csongrád-Csanád	12	15	3,0	17	17	10	4,3	11	11	15	2,8	16	3	19	0,8	20	15	11	3,8	12
Fejér megye	16	10	3,8	13	15	12	3,6	13	16	8	3,8	10	11	11	2,6	16	23	9	5,5	7
Győr-Moson-Sopron	24	5	5,1	9	13	13	2,7	17	16	8	3,3	13	16	9	3,3	12	16	10	3,4	13
Hajdú-Bihar	18	9	3,4	15	28	7	5,3	7	14	11	2,7	17	28	6	5,3	6	30	6	5,8	6
Heves megye	20	7	6,8	5	32	5	10,9	2	20	7	6,9	6	31	5	10,7	1	32	5	11,1	1
Jász-Nagykun-Szolnok	24	5	6,5	6	13	13	3,5	14	27	5	7,4	5	17	8	4,7	7	24	8	6,7	5
Komárom-Esztergom	16	10	5,3	8	10	15	3,3	15	12	12	4,0	9	10	13	3,4	11	5	18	1,7	18
Nógrád	15	12	7,9	4	16	11	8,5	6	16	8	8,5	3	11	11	5,9	5	9	14	4,9	8
Pest	50	3	3,9	12	63	2	4,9	9	41	3	3,1	15	60	2	4,5	8	38	4	2,9	15
Somogy	15	12	5,0	10	29	6	9,7	3	10	17	3,3	14	9	14	3,0	15	12	13	4,1	10
Szabolcs-Szatmár-Bereg	15	12	2,7	18	23	8	4,2	12	23	6	4,2	8	21	7	3,9	10	25	7	4,7	9
Tolna	9	18	4,1	11	10	15	4,6	10	11	15	5,2	7	7	17	3,3	13	6	17	2,9	14
Vas	5	20	2,0	20	7	17	2,8	16	4	20	1,6	20	2	20	0,8	19	4	19	1,6	19
Veszprém	11	17	3,2	16	5	20	1,5	20	9	18	2,6	19	6	18	1,8	18	8	15	2,4	17
Zala megye	7	19	2,6	19	6	19	2,2	18	7	19	2,6	18	8	15	3,0	14	7	16	2,7	16
Régiók szerint																				
Dél-Alföld	68	3	5,5	3	67	3	5,4	4	63	4	5,2	3	48	4	4,0	4	63	4	5,2	4
Dél-Dunántúl	44	5	5,0	4	58	5	6,6	3	33	6	3,8	5	31	5	3,6	5	32	6	3,7	5
Észak-Alföld	57	4	3,9	6	64	4	4,4	5	64	3	4,5	4	66	3	4,6	3	79	3	5,6	3
Észak-Magyarország	118	2	10,5	1	105	2	9,4	1	91	2	8,2	1	100	2	9,1	1	97	2	8,9	1
Közép-Dunántúl	43	6	4,1	5	30	6	2,8	6	37	5	3,5	6	27	6	2,6	7	36	5	3,4	6
Közép-Magyarország	269	1	8,9	2	265	1	8,7	2	227	1	7,5	2	235	1	7,8	2	200	1	6,7	2
Nyugat-Dunántúl	36	7	3,6	7	26	7	2,6	7	27	7	2,7	7	26	7	2,6	6	27	7	2,7	7
Ország összesen⁴	637		6,5		616		6,3		542		5,6		533		5,5		534		5,6	

¹ A bűncselekmény elkövetésének helye szerint.² Az adott év január 1-jei lakónépesség adatai alapján számított adat.³ 100 ezer lakosra jutó gyakoriság szerint.⁴ A külföldön és az ismeretlen helyen elkövetett bűncselekmények nélkül.

A KEZDEMÉNYEZETT BÜNTETŐELJÁRÁSOK CSELEKMÉNYEINEK MEGOSZLÁSA A TUDOMÁSSZERZÉS MÓDJA SZERINT, 2023



Módszertan

Regisztrált a bűncselekmény, ha

a bűncselekménynek nem volt megállapítható az elkövetője, és az a korábbi büntetőeljárási döntés szerint korábban nem került regisztrálásra, de a büntetőeljárási döntés szerint regisztrált;

a bűncselekménynek legalább egy elkövetője van, akik közül egyik elkövető részéről sem minősül a cselekmény a korábbi büntetőeljárási döntés szerint regisztráltnak, de legalább az egyik elkövetőre rögzített büntetőeljárási döntés szerint regisztrált.

Minden más esetben nem regisztrált.

Azon büntetőeljárási döntések felsorolását, amelyek megállapítása esetén a cselekmény regisztrált bűncselekményként kerülhet elszámolásra, az Eljárási döntések táblázat tartalmazza.

Regisztrált elkövető az a természetes személy, akinek legalább egy elkövetett cselekménye bármikor regisztrálásra került, és egy eljárásban egy elkövető az általa elkövetett bűncselekmények számától függetlenül csak egyszer kerül elszámolásra, az Eljárási döntések táblázat megfelelő oszlopa alapján.

Bűncselekmény elkövetője: A regisztrált bűncselekmény elkövetőjeként rögzített, a rögzítése időpontjára, az adott ügyben regisztrált bűncselekmények számával egyezően (akár többször) elszámolt személy.

Döntés jogcíme	Regisztrált bűncselekmény	Regisztrált elkövető
A büntetőeljárásról szóló 2017. évi XC. törvény (Be.) szerint		
Feljelentés elutasítása		
Nem bűncselekmény [Be. 381. § (1) a)]	nem	nem
Bűncselekmény gyanúja hiányzik [Be. 381. § (1) b)]	nem	nem
Gyermekkor [Be. 381. § (1) c)] figyelemmel a Btk. 15. § a)-ra	igen	igen
Kóros elmeállapot [Be. 381. § (1) c)] figyelemmel a Btk. 15. § b)-re	igen	igen
Kényszer, fenyegetés [Be. 381. § (1) c)] figyelemmel a Btk. 15. § c)-re	igen	igen* (nem)
Tévedés [Be. 381. § (1) c)] figyelemmel a Btk. 15. § d)-re	igen	igen* (nem)
Jogos védelem: Megelőző jogos védelem [Be. 381. § (1) c)] figyelemmel a Btk. 15. § e)-re és a Btk. 21. §-ra	igen	igen* (nem)
Jogos védelem: Jogtalan támadás elhárításához [Be. 381. § (1) c)] figyelemmel a Btk. 15. § e)-re és a Btk. 22. § (1)-(2)-re	igen	igen* (nem)
Jogos védelem: Ijedtségéből vagy menthető felindulásból elkövetve [Be. 381. § (1) c)] figyelemmel a Btk. 15. § e)-re és a Btk. 22. § (3)-ra	igen	igen* (nem)
Végszükség [Be. 381. § (1) c)] figyelemmel a Btk. 15. § f)-re	igen	igen* (nem)
Jogszabály engedélye [Be. 381. § (1) c)] figyelemmel a Btk. 15. § g)-re	igen	nem
Büntethetőséget/büntetendőséget kizáró vagy korlátozó, törvényben meghatározott egyéb ok [Be. 381. § (1) c)] figyelemmel a Btk. 15. § h)-ra	igen	igen* (nem)
Fedett nyomozó [Be. 381. § (1) c)] figyelemmel a Be. 224. § (1)-re	igen	nem

* ismert személy esetén

Döntés jogcíme	Regisztrált bűncselekmény	Regisztrált elkövető
Elkövető halála [Be. 381. § (1) d) I. ford.]	igen	igen
Elévülés [Be. 381. § (1) d) II. ford.]	igen	igen* (nem)
Kegyelem [Be. 381. § (1) d) III. ford.]	igen	igen
Közkegyelem [Be. 381. § (1) d) III. ford.]	igen	igen* (nem)
A feljelentett cselekményt már jogerősen elbírálták [Be. 381. § (1) e)]	nem	nem
Magánindítvány hiánya [Be. 381. § (1) f) I. ford.] (nem vagyon elleni bűncselekmények)	igen	nem
Magánindítvány hiánya [Be. 381. § (1) f) I. ford.] (vagyon elleni bűncselekmények)	igen	igen* (nem)
Feljelentés hiánya: hamis vád esetén [Be. 381. § (1) f) II. ford.] figyelemmel a Btk. 270. § (1)-re	igen	igen* (nem)
Feljelentés hiánya: hamis tanúzás esetén [Be. 381. § (1) f) II. ford.] figyelemmel a Btk. 274. §-ra	igen	igen* (nem)
Feljelentés hiánya: minősített adattal visszaélés esetén [Be. 381. § (1) f) II. ford.] figyelemmel a Btk. 266. § (2)-re	igen	igen* (nem)
A legfőbb ügyésznek a Be. 4. § (9) bekezdésében meghatározott rendelkezése hiányzik [Be. 381. § (1) f) III. fordulat]	nem	nem
A legfőbb ügyésznek a Btk. 3. § (3) bekezdésében meghatározott rendelkezése hiányzik [Be. 381. § (1) f) IV. fordulat]	nem	nem
A feljelentett cselekmény nem közvádra üldözendő bűncselekmény [Be. 381. § (1) g)]	nem	nem
Az ügy nem tartozik magyar büntető joghatóság alá [Be. 381. § (1) h)]	nem	nem
Együttműködő gyanúsított [Be. 382. § (1)]	igen	igen
Fegyelmi eljárásra utalás [Be. 710. § (1)]	igen	igen
A terhelt azonos cselekményét az EU tagállamában jogerősen elbírálták, vagy egy tagállamban a cselekmény érdeméről olyan határozatot hoztak, amely azonos cselekmény vonatkozásában – a határozatot hozó tagállam joga alapján – akadályát képezi újabb büntetőeljárás megindításának, vagy annak, hogy a büntetőeljárást hivatalból vagy rendes jogorvoslat alapján tovább folytassák. [Be. 4. § (7)]	nem	nem
Feljelentés elutasítása törvényben meghatározott egyéb okból	igen	igen* (nem)
Eljárás megszüntetés		
Nem bűncselekmény [Be. 398. § (1) a)]	nem	nem
A bűncselekményt nem a gyanúsított követte el [Be. 398. § (1) b)]	igen	nem
Nem állapítható meg a bűncselekmény elkövetése [Be. 398. § (1) c)]	nem	nem
Gyermekek [Be. 398. § (1) d)] figyelemmel a Btk. 15.§ a)-ra	igen	igen
Kóros elmeállapot [Be. 398. § (1) d)] figyelemmel a Btk. 15.§ b)-re	igen	igen
Kényszer, fenyegetés [Be. 398. § (1) d)] figyelemmel a Btk. 15.§ c)-re	igen	igen
Tévedés [Be. 398. § (1) d)] figyelemmel a Btk. 15.§ d)-re	igen	igen
Jogos védelem: Megelőző jogos védelem [Be. 398. § (1) d)] figyelemmel a Btk. 15.§ e)-ra és a Btk. 21. §-re	igen	igen

* ismert személy esetén

Döntés jogcíme	Regisztrált bűncselekmény	Regisztrált elkövető
Jogos védelem: Jogtalan támadás elhárításához [Be. 398. § (1) d)] figyelemmel a Btk. 15.§ e)-ra és a Btk. 22. § (1)-(2)-re	igen	igen
Jogos védelem: Ijedtségből vagy menthető felindulásból elkövetve [Be. 398. § (1) d)] figyelemmel a Btk. 15.§ e)-ra és a Btk. 22. § (3)]-ra	igen	igen
Végyszükség [Be. 398. § (1) d)] figyelemmel a Btk. 15. § f)-re	igen	igen
Jogszabály engedélye [Be. 398. § (1) d)] figyelemmel a Btk. 15. § g)-re	igen	igen
Büntethetőséget/büntetendőséget kizáró vagy korlátozó, törvényben meghatározott egyéb ok [Be. 398. § (1) d)] figyelemmel a Btk. 15. § h)-ra	igen	igen
Fedett nyomozó [Be. 398. § (1) d)] figyelemmel a Be. 224. § (1)-re	igen	nem
Elkövető halála [Be. 398. § (1) e) I. ford.]	igen	igen
Elévülés [Be. 398. § (1) e) II. ford.]	igen	igen* (nem)
Az elkövető ismeretlen volta miatt felfüggesztett nyomozás/eljárás elévülése	nem	nem
Kegyelem [Be. 398. § (1) e) III. ford.]	igen	igen
Közkegyelem [Be. 398. § (1) e) III. ford.]	igen	igen* (nem)
A bűncselekményt már jogerősen elbírálták [Be. 398. § (1) f)]	nem	nem
Feljelentés hiánya: hamis vád esetén [Be. 398. § (1) g) I. ford.] figyelemmel a Btk. 270. § (1)-re	igen	igen* (nem)
Feljelentés hiánya: hamis tanúzás esetén [Be. 398. § (1) g) I. ford.] figyelemmel a Btk. 274. §-ra	igen	igen
Feljelentés hiánya: minősített adattal visszaélés esetén [Be. 398. § (1) g) I. ford.] figyelemmel a Btk. 266. § (2)-re	igen	igen* (nem)
A legfőbb ügyésznek a Be. 4. § (9) bekezdésében meghatározott rendelkezése hiányzik [Be. 398. § (1) g) II. fordulat]	nem	nem
A legfőbb ügyésznek a Btk. 3. § (3) bekezdésében meghatározott rendelkezése hiányzik [Be. 398. § (1) g) III. fordulat]	nem	nem
Magánindítvány hiánya [Be. 398. § (1) h)] (nem vagyon elleni bűncselekmények)	igen	igen* (nem)
Magánindítvány hiánya [Be. 398. § (1) h)] (vagyon elleni bűncselekmények)	igen	igen
A cselekmény nem közvádra üldözendő bűncselekmény [Be. 398. § (1) i)]	nem	nem
A cselekmény elbírálására a magyar hatóságnak nincs joghatósága [Be. 398. § (1) j)]	nem	nem
Nem állapítható meg az, hogy a bűncselekményt a gyanúsított követte el [Be. 398. § (2) a)]	igen	nem
Büntetőeljárás átadása [Be. 398. § (2) b) I. ford.]	igen	igen* (nem)
A büntetőeljárást az Európai Unió másik tagállama folytatja le [Be. 398. § (2) b) II. ford.]	igen	igen* (nem)
Tevékeny megbánás [Be. 398. § (2) c) I. ford.] figyelemmel a Btk. 25. § d)-re	nem	nem
Feltételes ügyészi felfüggesztés keretében előírt magatartás tanúsítása folytán a büntethetőség megszűnt [Be. 398. § (2) c) II. ford.]	nem	nem
Feltételes ügyészi felfüggesztés tartamának eredményes eltelte folytán a büntethetőség megszűnt [Be. 398. § (2) c) III. ford.]	nem	nem
Törvényben meghatározott büntethetőséget megszüntető egyéb okból [Be. 398. § (2) c) IV. ford.]	nem	nem
Megrovás [Be. 398. § (2) d)]	igen	igen

* ismert személy esetén

Döntés jogcíme	Regisztrált bűncselekmény	Regisztrált elkövető
A jelentősebb tárgyi súlyú bűncselekmény mellett az elkövető felelősségre vonása szempontjából nincs jelentősége a bűncselekménynek [Be. 398. § (2) e)]	igen	igen
Együttműködő gyanúsított [Be. 399. § (1)]	igen	igen
Fegyelmi eljárásra utalás [Be. 710. § (1)]	igen	igen
Mentelmi jogon alapuló mentesség (Be. 719. §)	igen	igen
Nemzetközi jogon alapuló mentesség (Be. 720. §)	igen	igen
A terhelt azonos cselekményét az EU tagállamában jogerősen elbírálták, vagy egy tagállamban a cselekmény érdeméről olyan határozatot hoztak, amely azonos cselekmény vonatkozásában – a határozatot hozó tagállam joga alapján – akadályát képezi újabb büntetőeljárás megindításának, vagy annak, hogy a büntetőeljárást hivatalból vagy rendes jogorvoslat alapján tovább folytassák. [Be. 4. § (7)]	nem	nem
Eljárás megszüntetése egyéb okból	igen	igen* (nem)
Vádemelés		
Vádemelés a vádiratnak a bírósághoz való benyújtásával (általános szabályok szerinti vádemelés) [(Be. 421. § (1)]	igen	igen
Vádemelés egyezség esetén (Be. 424. §, XCIX. Fejezet)	igen	igen
Bíróság elé állítás tettenérés esetén (Be. 723. §) [hatályos: 2020. 12. 31-ig]	igen	igen
Bíróság elé állítás beismerés esetén (Be. 724. §) [hatályos: 2020. 12. 31-ig]	igen	igen
Vádemelés büntetővégzés meghozatalára tett indítvány (Be. C. Fejezet)	igen	igen
Vádemelés távollévő terhelt ellen (Be. CI. Fejezet)	igen	igen
Vádemelés külföldön tartózkodó terhelt távollétében (Be. CII. Fejezet)	igen	igen
Bíróság elé állítás határozattal kapcsolatos bűncselekmény esetén (Be. 835. §)	igen	igen
Büntetővégzés meghozatalára tett indítvány határozattal kapcsolatos bűncselekmény esetén (Be. 836. §)	igen	igen
Bíróság elé állítás (Be. 723. §) [hatályos: 2021. 01. 01-től]	igen	igen
Eljárás felfüggesztése		
Mentelmi jog felfüggesztésére irányuló indítvány miatt [Be. 719. § (3)]	nem	nem
Az elkövető kiléte a nyomozásban nem volt megállapítható [Be. 394. § (1) a)]	igen	nem
Az elkövető tartós, súlyos betegsége vagy a bűncselekmény elkövetése után bekövetkezett elmebetegsége miatt az eljárásban nem vehet részt [Be. 394. § (1) b)]	igen	nem
Közvetítői eljárás lefolytatása céljából [Be. 394. § (2)]	igen	igen
Az elkövető ismeretlen helyen vagy külföldön tartózkodik [Be. 394. § (3) a)]	igen	nem
Jogsegély iránti megkeresés más állam hatósága általi teljesítése szükséges [Be. 394. § (3) b)]	nem	nem
Az eljárás lefolytatásához előzetes kérdésben hozott döntést kell beszerezni [Be. 394. § (3) c)]	nem	nem
A gyanúsítottal szemben a gyanúsítás tárgyát képező cselekmény miatt bíróság előtt büntetőeljárás van folyamatban [Be. 394. § (3) d)]	nem	nem
A felfüggesztés közvetítői eljárásban létrejött megállapodás teljesítése érdekében szükséges [Be. 394. § (4) a)]	nem	nem

* ismert személy esetén

Döntés jogcíme	Regisztrált bűncselekmény	Regisztrált elkövető
Feltételes ügyészi felfüggesztés [Be. 394. § (4) b)]	igen	igen
Az Európai Unió tagállamaival folytatott bűnügyi együttműködésről szóló törvényben meghatározott konzultációs eljárás kezdődik [Be. 394. § (4) c)]	nem	nem
Nemzetközi elfogatóparancs, illetve európai elfogatóparancs alapján más állam hatósága az elkövető átadását vagy kiadatását elhalasztotta [Be. 394. § (4) d)]	igen	nem
Nemzetközi büntetőbíróság a joghatósága alá tartozó ügyben a magyar hatóságot a büntetőeljárás átadása érdekében megkeresi [Be. 394. § (4) e)]	nem	nem
A külföldi ítélet elismerését vagy a tagállami megfeleltetését kezdeményezte, és további, Magyarországon elvégzendő eljárási cselekmény már nincs, valamint az eljárás a külföldi ítélet elismerése vagy a tagállami ítélet megfeleltetése nélkül nem folytatható [Be. 394. § (4) f)]	nem	nem
Eljárás felfüggesztése különleges jogrend okán	nem	nem
A felfüggesztés a létrejött egyezségben a terhelt által vállalt kötelezettség teljesítése érdekében szükséges [Be. 394. § (4) g)]	nem	nem
Eljárás alá vont jogi személlyel szemben alkalmazott eljárási döntés		
Eljárás megszüntetése (2001. évi CIV. törvény)	nem	nem
Jogi személlyel szembeni intézkedés alkalmazására indítvány (2001. évi CIV. törvény)	nem	nem
A büntetőeljárásról szóló 1998. évi XIX. törvény (régi Be.) szerint		
Feljelentés elutasítása		
Nem bűncselekmény	nem	nem
Nem bűncselekmény, hanem szabálysértés	nem	nem
Bűncselekmény gyanúja hiányzik	nem	nem
Büntethetőséget kizáró ok: Gyermekek	igen	igen
Büntethetőséget kizáró ok: Kóros elmeállapot	igen	igen
Büntethetőséget kizáró ok: Kényszer, fenyegetés	igen	igen* (nem)
Büntethetőséget kizáró ok: Tévedés	igen	igen* (nem)
Büntethetőséget kizáró ok: Megelőző jogos védelem	igen	igen* (nem)
Büntethetőséget kizáró ok: Jogos védelem jogtalan támadás elhárításához	igen	igen* (nem)
Büntethetőséget kizáró ok: Jogos védelem ijedtségből vagy menthető felindulásból elkövetve	igen	igen* (nem)
Büntethetőséget kizáró ok: Végszükség	igen	igen* (nem)
Büntethetőséget kizáró ok: Jogszabályi engedély (jogszabályból fakadó)	igen	nem
Büntethetőséget kizáró ok: Jogszabályi engedély (jogszabályi feltételből eredő eseti engedély)	igen	nem
Büntethetőséget kizáró ok: Egyéb	igen	igen* (nem)
Büntethetőséget megszüntető ok: Elkövető halála	igen	igen
Büntethetőséget megszüntető ok: Elévülés	igen	igen* (nem)

* ismert személy esetén

Döntés jogcíme	Regisztrált bűncselekmény	Regisztrált elkövető
Büntethetőséget megszüntető ok: Kegyelem	igen	igen
Büntethetőséget megszüntető ok: Kegyelem (Közkegyelem)	igen	igen* (nem)
Büntethetőséget megszüntető ok: A bűncselekményt már jogerősen elbírálták	nem	nem
Büntethetőséget megszüntető ok: Magánindítvány hiánya (nem vagyon elleni bűncselekmények)	igen	nem
Büntethetőséget megszüntető ok: Magánindítvány hiánya (vagyon elleni bűncselekmények)	igen	igen* (nem)
Büntethetőséget megszüntető ok: Megállapodás	igen	igen
Büntethetőséget megszüntető ok: Fedett nyomozó	igen	nem
Büntethetőséget megszüntető ok: Megbízhatósági vizsgálat során bűnmegelőzési, bűnfelderítési érdekből elkövetve	igen	nem
Büntethetőséget megszüntető ok: Feljelentés hiánya hamis vád esetén	igen	igen* (nem)
Büntethetőséget megszüntető ok: Feljelentés hiánya hamis tanuzás esetén	igen	igen* (nem)
Büntethetőséget megszüntető ok: Feljelentés hiánya minősített adattal visszaélés esetén	igen	igen* (nem)
Büntethetőséget megszüntető ok: Feljelentés hiánya egyéb törvényben meghatározott esetben	igen	nem
Büntethetőséget megszüntető ok: Egyéb	igen	igen* (nem)
Büntethetőséget megszüntető ok: Fegyelmi eljárásra utalás	igen	igen
Büntethetőséget megszüntető ok: Diplomáciai mentesség	igen	igen* (nem)
Büntethetőséget megszüntető ok: Mentelmi jog	igen	igen* (nem)
Büntethetőséget megszüntető ok: Egyéb személyes mentesség	igen	igen* (nem)
A cselekmény elbírálására a magyar hatóságnak nincs joghatósága	nem	nem
Feljelentés elutasítása (a Be. 6. § (3) e) pontban meghatározott okból)	nem	nem
Nyomozás megszüntetés		
Nem bűncselekmény	nem	nem
Nem bűncselekmény, hanem szabálysértés	nem	nem
A bűncselekményt nem a gyanúsított követte el	igen	nem
Nem állapítható meg a bűncselekmény elkövetése	nem	nem
Nem állapítható meg az, hogy a bűncselekményt a gyanúsított követte el	igen	nem
Büntethetőséget kizáró ok: Gyermekkor	igen	igen
Büntethetőséget kizáró ok: Kóros elmeállapot	igen	igen
Büntethetőséget kizáró ok: Kényszer, fenyegetés	igen	igen
Büntethetőséget kizáró ok: Tévedés	igen	igen

* ismert személy esetén

Döntés jogcíme	Regisztrált bűncselekmény	Regisztrált elkövető
Büntethetőséget kizáró ok: Megelőző jogos védelem	igen	igen
Büntethetőséget kizáró ok: Jogos védelem jogtalan támadás elhárításához	igen	igen
Büntethetőséget kizáró ok: Jogos védelem ijedtségből vagy menthető felindulásból elkövetve	igen	igen
Büntethetőséget kizáró ok: Végszükség	igen	igen
Büntethetőséget kizáró ok: Jogszabályi engedély (jogszabályból fakadó)	igen	igen
Büntethetőséget kizáró ok: Jogszabályi engedély (jogszabályi feltételből eredő eseti engedély)	igen	igen
Büntethetőséget kizáró ok: Egyéb	igen	igen
Büntethetőséget megszüntető ok: Elkövető halála	igen	igen
Büntethetőséget megszüntető ok: Elévülés	igen	igen* (nem)
Büntethetőséget megszüntető ok: Kegyelem	igen	igen
Büntethetőséget megszüntető ok: Kegyelem (Közkegyelem)	igen	igen* (nem)
Büntethetőséget megszüntető ok: A bűncselekményt már jogerősen elbírálták	nem	nem
Büntethetőséget megszüntető ok: Magánindítvány hiánya (nem vagyon elleni bűncselekmények)	igen	igen* (nem)
Büntethetőséget megszüntető ok: Magánindítvány hiánya (vagyon elleni bűncselekmények)	igen	igen
Büntethetőséget megszüntető ok: Megállapodás	igen	igen
Büntethetőséget megszüntető ok: Fedett nyomozó	igen	nem
Büntethetőséget megszüntető ok: Megbízhatósági vizsgálat során bűnmegelőzési, bűnfelderítési érdekből elkövetve	igen	nem
Büntethetőséget megszüntető ok: Feljelentés hiánya hamis vád esetén	igen	igen* (nem)
Büntethetőséget megszüntető ok: Feljelentés hiánya hamis tanúzás esetén	igen	igen
Büntethetőséget megszüntető ok: Feljelentés hiánya minősített adattal visszaélés esetén	igen	igen* (nem)
Büntethetőséget megszüntető ok: Feljelentés hiánya egyéb törvényben meghatározott esetben	igen	nem
Büntethetőséget megszüntető ok: Egyéb	igen	igen
Büntethetőséget megszüntető ok: Fegyelmi eljárásra utalás	igen	igen
Büntethetőséget megszüntető ok: Diplomáciai mentesség	igen	igen
Büntethetőséget megszüntető ok: Mentelmi jog	igen	igen
Büntethetőséget megszüntető ok: Egyéb személyes mentesség	igen	igen
Legfőbb ügyész feljelentése külföldi államnál	nem	nem
A büntetőeljárást az Európai Unió másik tagállama folytatja le	igen	igen* (nem)
Tevékeny megbánás	nem	nem

* ismert személy esetén

Döntés jogcíme	Regisztrált bűncselekmény	Regisztrált elkövető
Megrovás	igen	igen
A cselekmény elbírálására a magyar hatóságnak nincs joghatósága	nem	nem
Nyomozás megszüntetés: Magyarországon bejelentett lakóhellyel vagy tartózkodási hellyel nem rendelkező ismeretlen helyen tartózkodó terhelttel szemben	igen	nem
Nyomozás megszüntetése (a Be. 6. § (3) e) pontban meghatározott okból)	nem	nem
Vádemelés		
Bíróság elé állítás	igen	igen
Kényszergyógykezelésre indítvány	igen	igen
Közvetítői eljárásra utalást követően vádemelés	igen	igen
Próbára bocsátásra indítvány	igen	igen
Tárgyalás mellőzésével: felfüggesztett szabadság vesztesre indítvány	igen	igen
Tárgyalás mellőzésével: foglalkozástól eltiltás	igen	igen
Tárgyalás mellőzésével: elkobzás	igen	igen
Tárgyalás mellőzésével: kitiltás	igen	igen
Tárgyalás mellőzésével: kiutasítás	igen	igen
Tárgyalás mellőzésével: lefokozás	igen	igen
Tárgyalás mellőzésével: megrovásra indítvány	igen	igen
Tárgyalás mellőzésével: szolgálati viszony megszüntetése	igen	igen
Tárgyalás mellőzésével: közérdekű munkára indítvány	igen	igen
Tárgyalás mellőzésével: pénzbüntetésre indítvány	igen	igen
Tárgyalás mellőzésével: próbára bocsátásra indítvány	igen	igen
Tárgyalás mellőzésével: sportrendezvények látogatásától való eltiltás	igen	igen
Tárgyalás mellőzésével: járművezetéstől eltiltásra indítvány	igen	igen
Tárgyalás mellőzésével: jóvátételi munkára indítvány	igen	igen
Vádemelés tárgyalásról való lemondással	igen	igen
Vádemelés távollévő terhelt ellen	igen	igen
Vádirat	igen	igen
Egyéb befejezés		
Nyomozás felfüggesztése, mert nem állapítható meg az elkövető kiléte	igen	nem
Vádemelés részbeni mellőzése	igen	igen

* ismert személy esetén

Döntés jogcíme	Regisztrált bűncselekmény	Regisztrált elkövető
Büntetőeljárás átadása	igen	igen* (nem)
Nyomozás részbeni mellőzése	igen	igen
Nyomozás felfüggesztése egyéb okból	nem	nem
Kábítószer élvező gyanúsítottal szembeni nyomozás felfüggesztés	nem	nem
Közvetítői eljárásra utalást követően megszüntetés	igen	igen
Közvetítői eljárásra utalást követően vádemelés elhalasztása	igen	igen
Nyomozás felfüggesztése a Be. 188. (1) j) pontban meghatározott okból	igen	nem
Elterelés		
Vádemelés elhalasztása	igen	igen
Közvetítői eljárásra utalva	igen	igen
Vádemelés elhalasztása kábítószer élvező gyanúsítottal szembeni	igen	igen

* ismert személy esetén

Kivéve ha a korábbi eljárási döntés:

korábban megszüntetett és regisztrált bűncselekményként elszámolt
korábban közvetítői eljárásra utalás miatt felfüggesztett
korábbi feltételes ügyészi felfüggesztés
korábban felfüggesztett és regisztrált bűncselekményként elszámolt
elkülönítés egy bűncselekményen belül egynél több elkövető esetén és regisztrált bűncselekményként elszámolt
korábban vádemelés volt és regisztráltként elszámolt

A 2018. II. féléve előtt hatályban lévő adatgyűjtés esetében az Eljárási döntés táblázat régi Be. szerinti eljárási döntéseihez köthető szabályozásához képest az alábbi eltérések figyelhetők meg.

a) a Btk.-hoz kapcsolódó adatgyűjtési rendszer szerint:

- ▶ amennyiben a büntethetőséget megszüntető ok *közkegyelem*, csak abban az esetben lesz az elkövető regisztrált, ha az elkövető kiléte ismert;
- ▶ amennyiben a büntethetőséget megszüntető ok *magánindítvány hiánya*, az elkövető abban az esetben is regisztrált lesz, ha kiléte nem ismert;
- ▶ amennyiben a büntethetőséget megszüntető ok *feljelentés hiánya hamis tanúzás esetén*, az elkövető nem regisztrált;
- ▶ amennyiben a büntethetőséget megszüntető ok *feljelentés hiánya egyéb törvényben meghatározott esetben*, az elkövető regisztráltként kerül elszámolásra;

- ▶ *tevékeny megbánás* miatti nyomozás megszüntetés esetében, valamint akkor, ha *a nyomozást azért szüntetik meg, mert a Magyarországon bejelentett lakóhellyel vagy tartózkodási hellyel nem rendelkező terhelt ismeretlen helyen tartózkodik*, az elkövető regisztráltként kerül elszámolásra;
- ▶ az alábbi eljárási döntések esetén csak abban az esetben lesz a bűncselekmény és az elkövető regisztrált, ha a bűncselekményt Magyarországon követték el: *legfőbb ügyész feljelentése külföldi államnál, a büntetőeljárást az Európai Unió másik tagállama folytatja le, büntetőeljárás átadása*;
- ▶ a *közvetítői eljárásra utalás* eljárási döntés rögzítése nem eredményez regisztrált bűncselekményt és regisztrált elkövetőt;
- ▶ feljelentés elutasítása esetén, amennyiben a büntethetőséget kizáró ok kényszer, fenyegetés; tévedés; megelőző jogos védelem; jogos védelem jogtalan támadás elhárításához; jogos védelem ijedtségből vagy menthető felindulásból elkövetve; végszükség; illetve egyéb, csak abban az esetben lesz az elkövető regisztrált, ha az elkövető kiléte ismert;

- ▶ feljelentés elutasítása esetén, amennyiben a büntethetőséget megszüntető ok magánindítvány hiánya (vagyon elleni bűncselekmények); feljelentés hiánya hamis tanúzás esetén; egyéb; diplomáciai mentesség; mentelmi jog; illetve egyéb személyes mentesség, csak abban az esetben lesz az elkövető regisztrált, ha az elkövető kiléte ismert;
- ▶ jogszabályi engedély (jogszabályból fakadó) miatti feljelentés elutasítása esetén, valamint akkor, ha a feljelentés elutasítására jogszabályi engedély (jogszabályi feltételből eredő eseti engedély) miatt kerül sor, az elkövető regisztráltként nem kerül elszámolásra.

b) a régi Btk.-hoz kapcsolódó adatgyűjtési rendszer szerint:

- ▶ feljelentés elutasítása vagy nyomozás megszüntetése *fedett nyomozóval* szemben, illetve *feljelentés hiánya hamis tanúzás vagy minősített adattal visszaélés* esetén eljárási döntések esetében az elkövető regisztráltként számolható el, amennyiben az elkövető kiléte ismert;
- ▶ a *legfőbb ügyész feljelentése külföldi államnál* eljárási döntésben megállapított cselekmény regisztrált bűncselekmény, a cselekmény elkövetője is regisztrált;
- ▶ a *magánindítvány hiánya*, valamint a *megállapodás* miatti feljelentés elutasítás és nyomozás megszüntetése esetében csak akkor lesz regisztrált az elkövető, ha az elkövető ismert;
- ▶ ha nyomozás felfüggesztésére kerül sor (kivéve, ha annak oka az elkövető ismeretlen volta), a cselekmény és az elkövető nem számolható el regisztráltként;

- ▶ amennyiben *kábítószer-élvező gyanúsítottal szembeni nyomozás felfüggesztésére* került sor, a cselekmény elkövetője nem lesz regisztrált;
- ▶ ha a *közvetítői eljárásra utalás* megtörtént, de annak eredménye később várható, sem a cselekmény, sem az elkövető nem lesz regisztrált;
- ▶ feljelentés elutasítása esetén, amennyiben a büntethetőséget kizáró ok kényszer, fenyegetés; tévedés; megelőző jogos védelem; jogos védelem jogtalan támadás elhárításához; jogos védelem ijedtségből vagy menthető felindulásból elkövetve; végszükség; illetve egyéb, csak abban az esetben lesz az elkövető regisztrált, ha az elkövető kiléte ismert.

A felsorolt feltételek fennállása esetén sem számítanak regisztrált bűncselekménynek vagy regisztrált elkövetőnek:

- ▶ a korábban ismert terhelttel szemben korábban elkülönített, illetve elkülönített és felfüggesztett, majd bármely büntetőeljárási döntéssel befejezett büntetőeljárások esetében az elkülönítést, illetve az elkülönítést és felfüggesztést követően meghozott – azaz az eljárást befejező – büntetőeljárási döntésben megállapított cselekmények,
- ▶ az utólagosan lefolytatott eljárásokban meghozott büntetőeljárási döntésekben megállapított cselekmények, továbbá
- ▶ az egyazon bűncselekmény vonatkozásában a kettő vagy több terhelt elkülönítésével megállapított bűncselekmények.

A kiadványban szereplő, bűncselekményekhez és a fejezetekhez kapcsolódó fogalmak jegyzéke a régi és az új Btk. egymással való megfeleltetése alapján (betűrendben)

Megnevezés (betűrendben)	régi Btk.	új Btk.
állatkínzás, orvvadászat, orvhalászat	266/B. §	244–246. §-ok
bántalmazás hivatalos eljárásban	226. §	301. §
becsületsértés	180. §	227. §
befolyással üzérkedés	256. §, 258/E. §	299–300. § (hatálytalan 2015. július 1. napjától) 299. § (hatályos 2015. július 1. napjától)
bélyeghamisítás	307. §	391. §
bitorlás	329. §	384. §
bűnpártolás	244. §	282. §
családi jogállás megsértése	193. §	213. §
csalás	318. §	373. §
cserbenhagyás	190. §	239. §
csődbűncselekmény	290. §	404. §
egészségügyi önrendelkezési jog megsértése	173/H. §	218. §
egyedi azonosító jellel visszaélés	277/A. §	347. §
Egészséget veszélyeztető bűncselekmények	265. §, 279. §, 282–283/B. §-ok, 285. §	XVII. fejezet
Emberi méltóság és egyes alapvető jogok elleni bűncselekmények	173/H. §, 174/A–C. §, 176. §, 176/A. §, 177. §, 177/A. §, 177/B. §, 178. §, 179. §, 180. §, 180/A. §, 181. §	XXI. fejezet
Az emberi szabadság elleni bűncselekmények	174. §, 175. §, 175/A. §, 175/B. §	XVIII. fejezet
emberkereskedelem és kényszermunka (2020. 07. 01. előtt emberkereskedelem)	175/B. §	192. §
emberölés	166. §	160. §
emberrablás	175/A. § (1)–(6) bek.	190. §
emberrablás feljelentésének elmulasztása	175/A. § (7) bek.	191. §
erős felindulásban elkövetett emberölés	167. §	161. §

Megnevezés (betűrendben)	régi Btk.	új Btk.
Élet, a testi épség és az egészség elleni bűncselekmények	XII. fejezet, I. cím	XV. fejezet
foglalkozás körében elkövetett veszélyeztetés	171. §	165. §
Fogyasztók érdekeit és a gazdasági verseny tisztaságát sértő bűncselekmények	292–296/B. §-ok, 300. § (1) bek.II. ford.	XLII. fejezet
fogyasztók megtévesztése	296/A. §	417. §
garázdaság	271. §	339. §
Gazdálkodás rendjét sértő bűncselekmények	289–290. §-ok, 297–299/C. §-ok, 300. § (1) bek I. ford., 330. §	XLI. fejezet
gazdasági csalás	-	374. §
gondozási kötelezettség elmulasztása	173. §	167. §
Gyermekek érdekét sértő és a család elleni bűncselekmények	XIV. fejezet, I. cím	XX. fejezet
gyermekpornográfia	204. §	204. §, 204/A. §
hamis magánokirat felhasználása	276. §	345. §
hamis tanúzás	238–239. §-ok	272–273. §-ok
hamis vád	233–235. §-ok	268–269. §-ok
hanyag kezelés	320. §	377. §
hatóság félrevezetése	237. §	271. §
hatósági eljárás megzavarása	242/B. §	279. §
Hivatali bűncselekmények	XV. fejezet. IV. cím	XXVIII. fejezet
hivatali vesztegetés	253. § , 258/B. § (1)–(2) bek.	293. §
hivatali vesztegetés elfogadása	250. §, 258/D. §	294. §
hivatali visszaélés	225. §	305. §
Hivatalos személy elleni bűncselekmények	XV. fejezet. V. cím	XXIX. fejezet
hivatalos személy elleni erőszak	229. §	310. §
hivatalos személy vagy közfeladatot ellátó személy támogatója elleni erőszak	231. §	312. §
hűtlen kezelés	319. §	376. §
Igazságszolgáltatás elleni bűncselekmények	XV. fejezet. VI. cím	XXVI. fejezet
információs rendszer felhasználásával elkövetett csalás	300/C. § (3)–(4) bek., 313/C. § (1)–(6) bek.	375. §
jármű önkényes elvétele	327. §	380. §
járművezetés ittas vagy bódult állapotban ¹	188. §	236–237. §-ok

¹ A megnevezés és az adattartalom a régi Btk-hoz igazodik. Az új Btk. két külön tényállást alakított ki (járművezetés ittas állapotban, járművezetés bódult állapotban).

Megnevezés (betűrendben)	régi Btk.	új Btk.
járművezetés tiltott átengedése	189. §	238. §
járművezetés az eltiltás hatálya alatt	–	239/B. §
jogellenesen átalakított személyszállítást végző jármű vezetése	–	239/A. §
jogellenes fogvatartás	228. §	304. §
jogosulatlan titkos információgyűjtés vagy leplezett eszköz jogosulatlan alkalmazása	227/A. §	307. §
jogtalan elsajátítás	325. §	378. §
kapcsolati erőszak	–	212/A. §
kegyeletsértés	181. §	228. §
kényszerítés hatósági eljárásban	242/A. §	278. §
kényszerítés ²	174. §	195. §
kényszervallatás	227. §	303. §
kerítés	207. §	200. §
kézpénz-helyettesítő fizetési eszköz hamisítása	313/B. §	392. §
kifosztás	322. §	366. §
kiskorú elhelyezésének megváltoztatása	194. §	211. §
kiskorú veszélyeztetése ³	195. §	208–210. §-ok
kiszolgáltatott személy megalázása	180/A. §	225. §
kitartottság	206. §	202. §
Korrupciós bűncselekmények	XV. fejezet. VII–VIII. cím	XXVII. fejezet
Környezet és a természet elleni bűncselekmények	264–264/B. §-ok, 266/A–B. §-ok, 280–281/A. §-ok	XXIII. fejezet
környezetkárosítás	280. § (1)–(3) bek.	241. §
Közbizalom elleni bűncselekmények	XVI. fejezet, III. cím	XXXIII. fejezet
Közbiztonság elleni bűncselekmények	259–261. §-ok, 262–263/A. §-ok, 263/C. §,	XXX. fejezet
közérdekű adattal visszaélés	177/B. §	220. §
közérdekű üzem működésének megzavarása	260. §	323. §
közfeladatot ellátó személy elleni erőszak	230. §	311. §
a közlekedés biztonsága elleni bűncselekmény	184. §	232. §

² Korlátozottan megfeleltethető.

³ A megnevezés és az adattartalom a régi Btk-hoz igazodik. Az új Btk. három külön tényállást alakított ki (kiskorú veszélyeztetése, gyermekmunka, kiskorúval való kapcsolattartás akadályozása).

Megnevezés (betűrendben)	régi Btk.	új Btk.
Közlekedési bűncselekmények	XIII. fejezet	XXII. fejezet
Köznnyugalom elleni bűncselekmények	153. §, 268-271/A. §-ok,	XXXII. fejezet
közokirat-hamisítás	274–275. §-ok	342–343. §-ok
közösség elleni uszítás	269. §	332. §
közösség tagja elleni erőszak	174/B. §	216. §
közúti baleset okozása	187. §	235. §
közúti veszélyeztetés	186. §	234. §
közveszéllyel fenyegetés	270/A. §	338. §
közveszély okozása	259. §	322. §
kuruzslás	285. §	187. §
a lelkiismereti és vallásszabadság megsértése	174/A. §	215. §
levéltitok megsértése	178. §	224. §
lopás	316. §	370. §
lőfegyverrel vagy lőszerrel visszaélés	263/A. §	325. §
magánlaksértés	176. §	221. §
magántitok megsértése	177. §	223. §
magzatelhajtás	169. §	163. §
megfelelőség hamis tanúsítása	295. §	416. §
Nemi élet szabadsága és a nemi erkölcs elleni bűncselekmények	XIV. fejezet, II. cím	XIX. fejezet
nemzeti jelkép megsértése	269/A. §	334. §
a nemzetiszocialista vagy kommunista rendszerek bűneinek nyilvános tagadása	269/C. §	333. §
okirattal visszaélés	277. §	346. §
orgazdaság	326. §	379. § [Hatálytalan: 2021. I. 1-től]
önbíráskodás	273. §	368. §
öngyilkosságban közreműködés	168. §	162. §
önkéntyuralmi jelkép használata	269/B. §	335. §
Pénz- és bélyegforgalom biztonsága elleni bűncselekmények	304–307. §-ok, 313/B. §, 313/C (7) bek. §, 313/D. §	XXXVIII. fejezet
pénzhamisítás	304. §, 306. §	389. §
pénzhamisítás elősegítése	304/A. §	390. §

Megnevezés (betűrendben)	régi Btk.	új Btk.
Pénzmosás	303–303/B. §-ok	XL. Fejezet
pénzmosás	303-303/A. §-ok	399–400. §-ok
pénzmosással kapcsolatos bejelentési kötelezettség elmulasztása	303/B. §	401. §
rablás	321. §	365. §
rágalmazás	179. §	226. §
rendbontás	271/A. §	340. §
robbanóanyaggal vagy robbantószerrel visszaélés	263. §	324. §
rongálás	324. §	371. §
rossz minőségű termék forgalomba hozatala	292. §	415. §
segítségnyújtás elmulasztása	172. §	166. §
sikkasztás	317. §	372. §
a számvitel rendjének megsértése	289. §	403. §
szándékos befejezett emberölés	166. § (1)–(2) bek. és (3a) bek, 167. § (az emberölés kísérlete nélkül)	160. § (1)–(2) bek. és (5) bek., 161. § (az emberölés kísérlete nélkül)
szándékos testi sértés (a könnyű testi sértés alakzatai nélkül)	170. § (2)–(6) bek.	164. § (3), (6), (7) és (8) bek.
Szellemi tulajdonjog elleni bűncselekmények	329–329/D. §-ok	XXXVII. fejezet
személyes adattal visszaélés	177/A. §	219. §
személyi szabadság megsértése	175. § 1) bek.	194. §
szeméremsértés	208. §	205. §
szerzői vagy szerzői joghoz kapcsolódó jogok megsértése	329/A. §	385. §
szexuális erőszak ⁴	197–198. §-ok	197. §
tartási kötelezettség elmulasztása	196. §	212. §
természetkárosítás	281. §	242–243. §-ok
testi sértés	170. §	164. §
tiltott állatviadal szervezése	266/A. §	247. §
uzsora-bűncselekmény	330/A. §	381. §
Vagyon elleni bűncselekmények	300/C. § (3)–(4) bek., 313/C. § (1)–(6) bek., 316–320. §-ok, 324–327. §-ok, 330/A. §	XXXVI. fejezet
Vagyon elleni erőszakos bűncselekmények	273. §, 321–323. §-ok	XXXV. fejezet
vasúti, légi vagy vízi közlekedés veszélyeztetése	185. §	233. §

⁴ Korlátozottan megfeleltethető.

Megnevezés (betűrendben)	régi Btk.	új Btk.
védelmet biztosító műszaki intézkedés kijátszása	329/B. §	386. §
versenytárs utánzása	296. §	419. §
vesztegetés	254. §, 258/B. § (3)–(4) bek. , 258/C. § (1)–(2) bek.	290. §
vesztegetés bírósági vagy hatósági eljárásában	255. § (1) bek.	295. §
vesztegetés elfogadása	251–252. §, 258/C. § (3)–(4) bek.	291. §
vesztegetés elfogadása bírósági vagy hatósági eljárásban	255. § (2) bek.	296. §
vesztegetés feljelentésének elmulasztása, illetve korrupciós bűncselekmény feljelentésének elmulasztása (hatályos: 2015. július 1. napjától)	255/B. §, 258/F. §	297. § (hatálytalan 2015. július 1. napjától) 300. § (hatályos 2015. július 1. napjától)
visszaélés kábítószerrel ⁵	282–282/C. §-ok	176–182. §-ok
zaklatás	176/A. §	222. §
zsarolás	323. §	367. §

⁵ A megnevezés és az adattartalom a régi Btk-hoz igazodik. Az új Btk. négy külön tényállást alakított ki (kábitószer-kereskedelem, kábitószer birtoklása, kóros szenvedélykeltés, kábitószer készítésének elősegítése).