

# TÁJÉKOZTATÓ A 2015. ÉVI BŰNÖZÉSRŐL

Év	Regisztrált bűncselekmények				Regisztrált elkövetők				
	száma	számának változása (1996 = 100%)	100 ezer lakosra jutó száma <sup>1</sup>	ebből: ismeretlen elkövetőjű <sup>2</sup>	száma	számának változása (1996 = 100%)	100 ezer lakosra jutó száma <sup>1</sup>	ebből: regisztrált bűnelkövetők	
								száma	aránya az elkövetőkön belül, %
1996	466 050	100,0	4563,6	242 239	129 061	100,0	1263,8	122 226	94,7
1997	514 403	110,4	5055,8	254 052	129 061	107,5	1363,8	130 966	94,4
1998	600 621	128,9	5926,0	268 258	129 061	114,4	1457,2	140 083	94,8
1999	505 716	108,5	4487,3	241 239	129 061	108,5	1387,3	131 658	94,0
2000	450 673	96,7	4565,5	229 862	129 061	101,9	1308,9	122 860	93,5
2001	465 694	99,9	4135,5	200 784	129 061	99,5	1272,3	120 583	94,2
2002	420 782	90,3	4075,4	181 245	129 061	100,3	1231,7	121 885	94,6
2003	413 343	88,7	4140,5	179 320	129 061	96,8	1356,1	118 145	94,9
2004	418 883	89,9	4323,0	174 120	129 061	100,3	1272,3	130 182	95,4
2005	436 522	91,4	4241,1	178 285	129 061	106,3	1388,6	133 790	95,5
2006	451 111	96,8	4355,5	179 250	129 061	108,6	1290,0	124 171	95,6
2007	465 694	100,0	4565,5	181 245	129 061	100,7	1207,6	116 161	95,0
2008	420 782	90,3	4075,4	179 320	129 061	94,2	1221,4	112 831	94,3
2009	413 343	88,7	4140,5	174 120	129 061	95,1	1197,1	122 529	93,7
2010	418 883	89,9	4323,0	178 285	129 061	93,1	1297,6	112 895	92,6
2011	436 522	91,4	4241,1	178 285	129 061	100,7	1207,0	100 239	94,4
2012	451 111	96,8	4355,5	179 250	129 061	103,4	1287,7	103 672	97,3
2013	465 694	100,0	4565,5	181 245	129 061	106,3	1388,6	133 790	95,5
2014	420 782	90,3	4075,4	181 245	129 061	100,7	1207,6	116 161	95,0
2015	413 343	88,7	4140,5	179 320	129 061	94,2	1221,4	112 831	94,3
2016	418 883	89,9	4323,0	178 285	129 061	95,1	1197,1	122 529	93,7
2017	436 522	91,4	4241,1	178 285	129 061	93,1	1297,6	112 895	92,6
2018	451 111	96,8	4355,5	179 250	129 061	100,7	1207,0	100 239	94,4
2019	465 694	100,0	4565,5	181 245	129 061	103,4	1287,7	103 672	97,3
2020	420 782	90,3	4075,4	181 245	129 061	100,7	1207,6	116 161	95,0
2021	413 343	88,7	4140,5	179 320	129 061	94,2	1221,4	112 831	94,3
2022	418 883	89,9	4323,0	178 285	129 061	95,1	1197,1	122 529	93,7
2023	436 522	91,4	4241,1	178 285	129 061	93,1	1297,6	112 895	92,6
2024	451 111	96,8	4355,5	179 250	129 061	100,7	1207,0	100 239	94,4
2025	465 694	100,0	4565,5	181 245	129 061	103,4	1287,7	103 672	97,3



Legfőbb Ügyészség  
Budapest, 2016

Kiadja: **Legfőbb Ügyészség** (1055 Budapest, Markó utca 16.)  
Felelős szerkesztő és kiadó: **Dr. Nagy Tibor** főosztályvezető ügyész

ISSN: 2732-107X

## Tartalomjegyzék

Bevezető a 2015. évi bűnözésről szóló tájékoztatóhoz.....	6
<b>1. számú tábla</b> Az összбűnözés egyes mutatóinak alakulása, 1996–2015 .....	11
<b>2. számú tábla</b> A lopások és a rablások számának alakulása, 1996–2015 .....	14
<b>3. számú tábla</b> A vagyon elleni bűncselekmények száma, 2011–2015.....	15
<b>4. számú tábla</b> A vagyon elleni erőszakos bűncselekmények száma, 2011–2015.....	15
<b>5. számú tábla</b> Az élet, a testi épség és az egészség elleni bűncselekmények, és ezen belül a szándékos emberölések és a szándékos testi sértések számának alakulása, 1996–2015. ....	18
<b>6. számú tábla</b> A közlekedési bűncselekmények száma és megoszlása, 1996–2015.....	20
<b>7. számú tábla</b> A gyermekek érdekét sértő és a család elleni bűncselekmények száma, 1996–2015 .....	21
<b>8. számú tábla</b> A nemi élet szabadsága és a nemi erkölcs elleni bűncselekmények száma, 1996–2015 .....	22
<b>9. számú tábla</b> A gazdálkodás rendjét sértő bűncselekmények száma, 1996–2015.....	23
<b>10. számú tábla</b> A korrupciós bűncselekmények száma, 1996–2015 .....	24
<b>11. számú tábla</b> A regisztrált bűncselekmények száma egyes kiemelt Btk. fejezetek szerint, 2011–2015 .....	25
<b>12. számú tábla</b> A regisztrált elkövetők megoszlása nemek és bizonyos korcsoportok szerint, 1996–2015.....	31
<b>13. számú tábla</b> A büntetett (nem visszaeső, különös, többszörös visszaeső és erőszakos többszörös visszaeső) előéletű regisztrált elkövetők száma, 1990–2015 .....	34
<b>14. számú tábla</b> A regisztrált fiatalkorú (14–17 éves) elkövetők számának alakulása, 1996–2015.....	35
<b>15. számú tábla</b> A regisztrált gyermekkorú (14 év alatti) elkövetők számának alakulása, 1996–2015 .....	36
<b>16. számú tábla</b> A befejezett szándékos emberölések száma és 100 ezer lakosra jutó száma a főváros kerületeiben, 2011–2015 .....	37
<b>17. számú tábla</b> A szándékos testi sértések száma és 100 ezer lakosra jutó száma a főváros kerületeiben, 2011–2015 .....	38
<b>18. számú tábla</b> A garázdaság bűncselekmények száma és 100 ezer lakosra jutó száma a főváros kerületeiben, 2011–2015 .....	39
<b>19. számú tábla</b> A lopások száma és 100 ezer lakosra jutó száma a főváros kerületeiben, 2011–2015.....	40
<b>20. számú tábla</b> A személygépkocsi lopások száma és 100 ezer lakosra jutó száma a főváros kerületeiben, 2011–2015.....	41
<b>21. számú tábla</b> A rablások száma és 100 ezer lakosra jutó száma a főváros kerületeiben, 2011–2015.....	42
<b>22. számú tábla</b> A befejezett szándékos emberölések száma és 100 ezer lakosra jutó száma megyék és régiók szerint, 2011–2015 .....	43
<b>23. számú tábla</b> A szándékos testi sértések száma és 100 ezer lakosra jutó száma megyék és régiók szerint, 2011–2015 .....	44
<b>24. számú tábla</b> A garázdaság bűncselekmények száma és 100 ezer lakosra jutó száma megyék és régiók szerint, 2011–2015 .....	45
<b>25. számú tábla</b> A lopások száma és 100 ezer lakosra jutó száma megyék és régiók szerint, 2011–2015 .....	46
<b>26. számú tábla</b> A személygépkocsi lopások száma és 100 ezer lakosra jutó száma megyék és régiók szerint, 2011–2015.....	47
<b>27. számú tábla</b> A rablások száma és 100 ezer lakosra jutó száma megyék és régiók szerint, 2011–2015.....	48

<b>1. számú ábra</b>	A regisztrált bűncselekmények 100 ezer lakosra jutó számának alakulása, 1996–2015. ....	12
<b>2. számú ábra</b>	A regisztrált elkövetők 100 ezer lakosra jutó számának alakulása, 1996–2015. ....	13
<b>3. számú ábra</b>	Egyes kiemelt vagyon elleni bűncselekmény számának változása, 2011–2015. ....	16
<b>4. számú ábra</b>	A vagyon elleni erőszakos bűncselekmények számának változása . . . . .	17
<b>5. számú ábra</b>	Egyes a közbiztonság szempontjából kiemelt jelentőségű bűncselekmény számának változása . . . . .	19
<b>6. számú ábra</b>	A regisztrált elkövetők korfái a 1996., 2000., 2005., 2011., 2013., 2015. években. ....	32
<b>7. számú ábra</b>	A regisztrált elkövetők és a teljes népesség megoszlása korévek és nemek szerint, 2015. ....	33
Módszertan	.....	49

## **Jelmagyarázat:**

- = A jelenség nem fordul elő.
- x = A mutató nem értelmezhető.
- 0 = A mutató értéke olyan kicsi,  
hogy kerekítve zérust ad.

## Bevezető a 2015. évi bűnözésről szóló tájékoztatóhoz

### Háttér-információk a kiadványban található adatok értékeléséhez

A Büntető Törvénykönyvről szóló 2012. évi C. törvény (a továbbiakban: új Btk.) 2013. július 1-jei hatályba lépése a következőkben leírtak adatforrásaként szolgáló egységes nyomozó hatósági és ügyészégi bünyügyi statisztikai rendszer (a továbbiakban: ENYÜBS) módszertanát, tartalmát és adatgyűjtési rendszerét is jelentős mértékben befolyásolta. Ezen jogszabályi és adatgyűjtést érintő változások miatt a korábbi idősorok sok esetben nem folytathatók.

Ugyanakkor a folyamatban lévő büntetőeljárásokban a hatályos Btk. mellett az 1978. évi IV. törvény (a továbbiakban: „régí Btk.”) rendelkezéseit is alkalmazni kell, illetve lehet. A két jogszabály különös részi tényállásainak tartalma, illetve az egyes bűncselekmények törvényen belül elfoglalt helye viszont lényegesen eltérő lehet. Ez egyrészt azt jelenti, hogy egyes elkövetési magatartások már nem büntetendők, másrészt az új Btk. új törvényi tényállásokkal bizonyos magatartásokat büntethetővé tett. Ezek mellett jellemző, hogy egyes bűncselekmények szétbontásra, illetve összevonásra kerültek.

Mindezekre tekintettel a két jogszabályra épülő adatok statisztikai megfeleltetése szükséges. Kiadványunkban az új Btk. fejezetei és tényállásai képezik a bűncselekmények csoportosításának alapját, és ezekhez igazítottuk a visszatekintő adatokat. A magyarázatul szolgáló háttér-információk közül a legfontosabbakat az egyes táblázatok alatt lábjegyzetként vagy magyarázó szöveggként helyeztük el, a többi kiegészítés és magyarázat pedig a kiadvány végén a módszertani részben található.

### Regisztrált bűncselekmények (1996–2015)

A regisztrált bűncselekmények száma az elmúlt két évtizedben jelentős változásokat jelez. Csak az utóbbi éveket nézve, a regisztrált bűncselekmények száma már a 2013. év vonatkozásában is nagyarányú, 20%-os csökkenést mutatott a 2012. év adataihoz képest, így az elmúlt időszak legalacsonyabb értékét mutatta.

A regisztrált bűncselekmények számának csökkenése az új Btk. bevezetése óta folyamatos. Míg a 2012. év kapcsán a húsz évvel ezelőtti értékével közel azonos bűncselekményt regisztráltak, addig a 2013. év vonatkozásában az 1996-os érték 81, a 2014. és 2015. éveket illetően pedig 71, majd 60 százalékát.

Mindez elsősorban a jogszabályi változásokkal volt magyarázható, amelyek befolyással voltak a statisztikai számbavételre, és ezáltal a regisztrált bűncselekmények számára is.

A jogi tényezők statisztikára gyakorolt hatása döntően az okirattal visszaélések számának jelentős csökkenésében érhető tetten. Ennek hátterében a régi Btk. 277.§ (1) bekezdésének azon, 2013. február 1-jével hatályos módosítása áll (és ezt az új Btk. is átvette), amelynek lényege, hogy a korábban az egy cselekmény során eltulajdonított okiratok számához igazított a rendbeliség (valós alaki halmazat), ezt követően azonban a cselekmény egy rendbeli bűncselekményként (összetett bűncselekmény (delictum compositum)) értékelendő. Ez a változtatás egyértelműen visszaköszön a statisztikai adatokban: az okirattal visszaélések száma 2013-ban önmagában 69 ezerrel volt kevesebb az előző évi adathoz képest. Érdemes megjegyezni, hogy a jogszabályváltozás hatását még felnagyítja és markánsabbá teszi, hogy a bűncselekmény vonatkozásában a 2012. évi adat kiemelkedően magas volt, olyannyira, hogy hozzávetőlegesen minden ötödik (100-ból 18) regisztrált bűncselekmény ezt a tényállást mérítette ki.

A Btk. változásain kívül a regisztrált bűncselekmények számának drasztikus visszaesésében a szabálysértésekről szóló 2012. évi II. törvény értékhatárra vonatkozó változásai is szerepet játszhattak.

A bűnözés, illetve bűnüldözés megítélésében szerepet játszhat az ismeretlen tetteses bűncselekmények száma és aránya. Ezek az elmúlt két évtizedben a regisztrált bűncselekmények között 40-60%-os arányt képviseltek, és ezen belül is 2010-től 2012-ig az arányuk magasabb volt, meghaladta az 50%-ot. Ezt követően viszont ebben is visszaesést mutatnak az adatok: 2013-ban 47,1%, 2014-ben 42,2%, 2015-ben pedig először 40% alá csökkent ez az arány.

A bemutatott sarokszámok alapján nem meglepő, hogy a bűncselekmények 100 ezer lakosra jutó száma a 2015. évi adat szerint 1996 óta a legalacsonyabb volt (2842). Összehasonlításképpen: a korábbi években jellemzően 4-5000 körül alakult ezen mutató értéke, de 1998-ban megközelítette a 6000-es értéket.

A bűncselekmények jelentős számát kitevő lopás esetében is 21%-os visszaesés figyelhető meg (142 ezerről 111 ezerre), ami az elmúlt húsz év legalacsonyabb értéke. Összehasonlításképpen: a 1996-1998-as időszakban ennek két és félszeresét, átlagban 282 ezer lopást regisztráltak.

A regisztrált okirattal visszaélések száma a 2012-es 84 ezerről 2013-ban 15 ezerre, majd 2014-re 2,4 ezerre csökkent, a 2015. évi adatok azonban újra emelkedést mutatnak (3374). Az összébűnözés alakulásában a korábbi években meghatározó szerzői vagy szerzői joghoz kapcsolódó jogok megsértése bűncselekményi száma – mind az előző év 5,8 ezres értékéhez, mind a korábbi évek 10 ezer vagy előtti értékeihez képest – jelentősen csökkent (a 2015. évi adat alig haladja meg az 1000-es értéket). Ennek egyik oka a Btk. elkövetési értékre vonatkozó változása, mely a vétségi értékhatárt 100.000 Ft-ra emelte.

A nemi élet szabadsága és a nemi erkölcs elleni bűncselekményeket tartalmazó fejezet – mely a régi Btk. XIV. fejezet II. címe alá tartozó tényállásokat, esetenként azokat jelentősen átalakítva tartalmazza – adatai a 2000-es évek derekának, valamint a 2013-as év kiugróan magas értékei mellett (éves szinten 7-16 ezer eset) jellemzően 1-2 ezer körül alakultak az elmúlt két évtizedben. Az érintett bűncselekmények 2015. évben regisztrált száma 1,7 ezer volt. Ebben a változásban azonban elsősorban a gyermekpornográfia – a régi Btk. szerint a tiltott pornográf felvétellel visszaélés – játszott szerepet, melynek számadatai meglehetősen hektikusan alakultak a 2002. évben történt bűncselekménnyé nyilvánítása óta. Az első években ugyanis 100 körüli esetszám volt jellemző, amely később a többszörösére emelkedett, és a 2005. évben érte el maximumát (15 ezer esettel). Ezt követően jellemzően ismét százas nagyságrendben kerültek be a statisztikába ilyen cselekmények, és a 2013. évi kiugróan magas adatot (5,2 ezer) leszámítva ezen a szinten is maradt.

A társadalmi érdeklődés és a közbiztonság szempontjából kiemelt jelentőségű bűncselekmények közül a szexuális erőszak – melynek leegyszerűsítve az erőszakos közösülés és a szemérem elleni erőszak feleltethető meg a korábbi jogszabályban – száma a vizsgált két évtizedben 40%-kal csökkent. Regisztrált bűncselekményi számuk – a kilencvenes éves közepének 600 körüli értékeivel szemben – jellemzően 500 körül ingadozott, míg a 2014-es és 2015-ös

évek száma 400 körül alakult. Megjegyzendő, hogy a statisztikai adatok ezen esetben is csak jelzésértékűek, az ilyen cselekményekre adott egyéni és a társadalmi reakciók ugyanis döntő kihatással lehetnek a büntetőeljárás megindulására és lefolytatására.

A Btk. egyik érdemi változása, hogy a korábban vesztegetés elnevezés alatt szereplő különböző elkövetési magatartásokat szétbontotta és egyértelműsítette, külön tényállásként megkülönböztetve a gazdasági, a hivatali, a bírósági és más hatósági eljárásban elkövetett vesztegetési cselekményeket, valamint ezek aktív és passzív változatait. Trend-jellegű következtetés – részben az éves viszonylatban előforduló alacsony esetszámok miatt – ezen altípusok adataiból nem vonható le. Megállapítható, hogy a korrupciós cselekmények éves szinten jellemzően százas nagyságrendben kerültek regisztrálásra a bűnügyi statisztikai rendszerben. A korábbi évek adataiban érvényesülő kisebb volumenű ingadozás mellett a 2014. évi 3268-as érték érdemel említést, mellyel kapcsolatban fontos kiemelni, hogy azt mindösszesen hat ügygel (2775 cselekményt érintően) – a statisztikákban most megjelenő ún. nyelvwizsgabotrányal – kapcsolatban regisztrálták. A 2015. év vonatkozásában 761 ilyen cselekményt regisztráltak a hatóságok.

A 2014. évhez hasonlóan alakult a 2015. évben regisztrált közlekedési bűncselekmények száma. A korábbi évekhez mérve magas számok háttérében döntően a járművezetés ittas, vagy bódult állapotban bűncselekmények számának változása áll. Ez a szám a 2008–2012-es időszakra jellemző folyamatos csökkenést követően ismét növekedésnek indult, majd a 2012. évi 7090-es esetszámról előbb 2013-ban 9030-ra, 2014. évben pedig már 12 728-ra emelkedett, végül a 2015. évi adat 12 998 volt.

### **Regisztrált elkövetők (1996–2015)**

A statisztikai értékelés szempontjából kiemelendő, hogy a regisztrált elkövetői kör nem feltétlenül különálló (és egymástól megkülönböztethető) természetes személyek összességét jelenti, hanem a különböző büntetőügyekben szereplő terheltek együttes számát. Az a személy ugyanis, aki több bűncselekményt követ el, és az egyes cselekményeket külön-külön büntetőeljárás keretében bírálják el az adott évben, több alkalommal is bekerülhet a bűnügyi statisztikába. Ennek fényében minden olyan megállapítás, ami az elkövetői sokaságra vonatkozik, csak ezen korlát figyelembevételével értelmezhető.

A regisztrált elkövetők (melynek csak egyik, bár kétségtelenül legnépesebb halmazát alkotják a korábbi adatközlésekben prioritást jelentő regisztrált bűnelkövetők) száma 1996 óta összességében ötödével csökkent, ami – tekintve, hogy éves viszonylatban 100 ezer főt meghaladó sokaságról beszélhetünk – jelentős mértékű változásnak mondható.

Az elkövetők száma 1996 és 2010 között átlagosan 130 ezer volt, ám az ezt követő három évben ettől jóval alacsonyabb, 109 ezer körüli értékek kapcsolódnak ehhez a mutatóhoz. A 2015. évet illetően további mintegy 7 ezer fővel csökkent a bűncselekményeket elkövető személyek száma, mely így 101 494-re változott.

A bűncselekmény elkövetők nemek szerinti megoszlása (amely mutatóként a többes szám-bavétel miatt szintén csak irányok kijelölésére alkalmas) egyértelműen a férfiak fölényét mutatja a kriminalitás területén, azzal együtt, hogy a nők részesedése kilencvenes évek közepe óta – lassú, ám folyamatosnak mondható emelkedés eredményeként 10-11%-ról 16-17%-ra nőtt (ezzel még mindig elmaradva népességbeli arányuktól).

A teljes népességgel összevetve szembevetendő az aránytalanság az elkövetői sokaság koréves adataiban. Utóbbiak között – és e tekintetben a két nem között nincs érdemi különbség – a 17–45 évesek korcsoportjában messze a népességbeli arányukon felüli részesedést mutatnak az adatok, míg az ennél fiatalabbak és idősebbek kisebb arányt képviselnek körükben. Az elkövetők körében a „korai elöregedés” folyamata érhető tetten, ugyanis a 60 éves és idősebbek igen kis hányadot képviselnek, szemben az össznépességre jellemző és közismert tendenciákkal.

Az elmúlt húsz évben növekedést mutatott az elkövetők átlagos életkora. Az elkövetők korfáit vizsgálva továbbá az is jól látható, hogy a férfiak esetében gyorsabb ez az öregedési folyamat, ugyanakkor az elkövető nők átlagéletkora még mindig közel másfél évvel magasabb a férfiakénál.

Érdemes az életkori változásokat dinamikájában is vizsgálni. Ennek kapcsán mutató lehet a két évtizedes számbeli változás mértéke. Mint fent bemutatásra került, a teljes elkövetői szám 21,4%-kal csökkent, ugyanezen mutató értéke 1996 és 2015 között a 14–17 évesek körében még markánsabb (több mint 40%-os) változást jelez.

Az elkövetői oldali adatgyűjtés során rögzített veszélyeztetetté nyilvánítás egy hozzávetőleges, ezzel együtt beszédes indikátora lehet a fiatalkorúak társadalmi hátterének. Ez alapján ugyanis kiderül, hogy szociális, magatartási vagy egyéb okból éves viszonylatban 1000–1100

fiatalkorú elkövető esetében kezdeményezték a veszélyeztetetté nyilvánítást. Megjegyzendő ugyanakkor, hogy a 2005–2008-as időszakban ennél nagyobb számban éltek a hatóságok ezzel a jelzéssel. Ennek alapján nem meglepő, hogy az utóbb említett időszakban volt a legmagasabb a veszélyeztetettek részaránya az adott korcsoportban (13-15%), az elmúlt években viszont 9-11% körül alakult ezen adat.

A 14 év alatti elkövetők számát illetően még inkább erőteljesebb – bár pozitív irányú és mértékű – visszaesés tapasztalható. A 2015. évben regisztrált, ebbe a korcsoportba tartozó elkövetők száma (1375) közel kétharmadával alacsonyabb az 1996. évi adatnál. E tekintetben a 2009. év hozott magával változást, ettől kezdve ugyanis a korábbi – bár addig is csökkenő – tendencia felgyorsult (2008-ban még 3400, ezt követően pedig 2500–2700 között változott a gyermekkorú elkövetők száma. A 14 év alattiak körében is 10% körüli volt a veszélyeztetetté nyilvánítottak aránya, a 14–17 évesek esetében már említett 2004–2008-as időszakot a náluk fiatalabbaknál is magasabb adatok jellemzik.

### **A kriminalitás területi vonatkozásai (1996–2015)**

A bűnözés területi eloszlását illetően csak egyes – a közérdeklődésre számot tartó – bűncselekmények adataira építve vizsgáljuk. Ennek oka, hogy az összébűnözés területi „különbségeiről” csak igen korlátozott következtetések fogalmazhatók meg, ugyanis az elkövetés helye szerint csoportosított bűncselekmények nem mindegyike köthető egyértelműen egy földrajzi/közigazgatási helyhez (pl. a gazdasági bűncselekmények jellemzően ilyenek), azzal együtt, hogy jogi, adminisztratív értelemben ezek is kapcsolódnak adott településhez. Ennek azért van jelentősége, mert az adatokból levont következtetések – különösen a területi egységek kisebb szintjei felé haladva – általában vonatkoznak az elkövetési hely kriminalitására, ezáltal bizonyos értelemben leegyszerűsítőek lehetnek.

A probléma megoldásaként a teljes bűnözés helyett érdemesebb leszűkíteni azt a bűncselekményi kört, amelyek esetében kétséget kizáróan beszélhetünk elkövetési helyről, és ezek közül is a kiemelt jelentőségűekre érdemes fókuszálni. Táblázatainkban ezért a befejezett szándékos emberölések, a szándékos testi sértések, a garázdaságok, a lopások (és ezen belül a személygépkocsi lopások), valamint a rablások adatait tüntettük fel területi, így régiós, megyei, illetve a főváros vonatkozásában kerületi bontásokban. A területi összevetésnek az időbeli változásait is vizsgáltuk (az elmúlt 5 éves időszakot illetően), amelyhez két mutatót: a bűncselekmények abszolút és a százezer lakosra vetített számadatait használtuk fel.



A szándékos befejezett emberölések adatait regionális szempontból az elmúlt 5 év vonatkozásában vizsgálva megállapítható, hogy a Fővárost és Pest megyét magában foglaló közép-magyarországi régiót – mind abszolút, mind a (népességszámot figyelembe vevő) relatív számok alapján – magasabb értékek jellemezték. Azonban a lakosságszámhoz viszonyított arányszám alapján a 2015. évi adatok nem ebben, hanem a dél-dunántúli, az észak-magyarországi, valamint a közép-dunántúli régiókban voltak a legmagasabbak. Ennek hátterében bizonyos megyék magasabb esetszámai állnak (Baranya, Somogy, Borsod-Abaúj-Zemplén, Heves, Komárom-Esztergom).

A szándékos testi sértések tekintetében az eddigi évekhez hasonlóan az észak-alföldi régió és a közép-magyarországi régió adatai emelkednek ki. Az elmúlt 5 évben ebben a két régióban átlagosan háromszor annyi ilyen bűncselekményt regisztráltak a többi régióhoz képest. Az észak-alföldi régió esetében a népességadatra vetített arányszám is lényegesen magasabb, a közép-magyarországi régió adata – hasonlóan a többi régióhoz – ettől jóval elmarad. Az ilyen típusú bűncselekményeket legkisebb számban a nyugat-dunántúli régióban követték el az elmúlt öt év vonatkozásában, ugyanakkor a népességadatra épülő arányszám a dél-alföldi régióban volt a legalacsonyabb. Utóbbi kapcsán azonban érdemes kiemelni, hogy az esetszámaik érdemben nem különböznek egymástól.

A szándékos testi sértés bűncselekmény megyei adataiban is kimutatható a népességszám kriminalitási sorrendjét illető módosító szerepe. Az első három helyen Budapest, Hajdú-Bihar és Szabolcs-Szatmár-Bereg megyék találhatók, de az elmúlt öt évben a főváros helyett Nógrád megye került a relatív mutató alapján a képzeletbeli dobogó harmadik helyére.

A garázdaság bűncselekmények a 2011-2015-ös időszak egészét nézve az észak-alföldi és az észak-magyarországi régióban voltak elterjedtebbek. A közép-magyarországi régió az évek óta tartó folyamatos növekedés eredményeképpen az abszolút számban az első helyre került, míg a 100 000 lakosra vetített arányszámban az utolsó helyről a 2013. és 2014. évi adatok alapján a hatodik, a 2015. évi adat szerint pedig már a harmadik helyre lépett. Ehhez képest az ellenpólust a dél-dunántúli és a közép-dunántúli régiókhoz tartozó megyék alkották.

Megyei szinten – területileg szétszórva – található az a megyék, amelyek a garázdaság bűncselekmények elkövetése szempontjából vezető helyen állnak: Budapest, Borsod-Abaúj-Zemplén és Szabolcs-Szatmár-Bereg megye említethetők ilyenekként. Korábban Fejér megye is ide volt sorolandó, de ott a 2015. évben több mint hatvan százalékkal kevesebb ilyen jellegű bűncselekményt regisztráltak. Megjegyzendő, hogy a 100 ezer lakosra jutó arányszám tekintetében a lista elején a 2015. évben Borsod-Abaúj-Zemplén, Jász-Nagykun-Szolnok,

és Heves megye található. Az abszolút számok alapján legkevésbé pedig Békés, Komárom-Esztergom, és Tolna és Zala megyékre jellemző ennek a bűncselekménynek az elkövetése.

Az összбүнözés legnagyobb hányadát kitevő lopások száma adatai az elmúlt 5 éves időszakban változatlanúságról tanúskodnak. A központi (közép-magyarországi) régióban elkövetett cselekmények száma lényegesen (értsd: többszörösen) felülmúlja a többi régió adatait, a nyugat-dunántúli régióban pedig a legalacsonyabb. Előbbi megállapítás fényében nem meglepő, hogy a megyei adatok közül a Főváros és Pest megye adatai kiugróak, a harmadik helyen viszont minden évben az észak-magyarországi régióhoz tartozó Borsod-Abaúj-Zemplén megye áll. A lakosságszám figyelembe vétele nélkül a legkisebb lélekszámú (Nógrád, Vas, Tolna) megyékben regisztrálták a nyomozó hatóságok a legkevésbé lopást. A népességszám alapján viszont – amellett, hogy Budapest közigazgatási határain belül követték el e tekintetben is a legtöbb lopást – az elmúlt öt évben rendre Jász-Nagykun-Szolnok és Somogy megye adatai a legmagasabbak. Az adatokból az is kiolvasható, hogy jellemzően az ország észak-nyugati megyéiben (Vas, Veszprém, Komárom-Esztergom), valamint Békés megyében követnek el legkevésbé ilyen bűncselekményt, legalábbis ezt tükrözik a lakosságszámra vetített adatok.

A személygépkocsi lopásokhoz kapcsolódó adatokat külön is érdemes szemügyre venni. A lopások ezen típusa ugyan nem képvisel nagy arányt a teljes kört illetően (100-ból átlagosan 3 lopás tartozott ide), mégis közérdeklődésre tart számot. A 2012. évhez képest – folyamatos csökkenés mellett – a 2015. évre közel 60%-kal csökkent az ilyen jellegű regisztrált bűncselekmények száma. A legfertőzöttebb a közép-magyarországi régió, a legkevésbé az ország dél- és nyugat-dunántúli részén elhelyezkedő régiók. A két végletre tartozó régiók nem különböznek egymástól a tekintetben, hogy a nyers vagy a relatív mutatókat nézzük. Ebből pedig az következik, hogy ennél a speciális bűncselekményi körnél a lakosságszámnak nincs érdemi hatása. Ehelyett azonban – átmenetileg kitekintve a бүнözési statisztikából – a személygépkocsi állomány egyenlőtlen területi eloszlása egyértelműen kihat az elkövetésre. Vagyis a terheltek a személygépkocsik számával arányosan tulajdonítják el azokat, legalábbis a Központi Statisztikai Hivatal személygépkocsik számára vonatkozó területi bontásaival való statisztikai összevetés igen erős kapcsolatot jelez.

A бүнözésről alkotott egyéni és társadalmi kép szempontjából meghatározó jelentőségű rablások számát illetően is jelentősek a regionális különbségek. E tekintetben is kiemelkedő a központi régió érintettsége: ide koncentrálódott az elmúlt 5 évben a rablások 53%-a (csak a Fővárost nézve utóbbi arány 45%-os). A Főváros területén elkövetett rablások száma 2011 és 2015 között jelentősen, 60%-kal csökkent, és az országos adatok hasonló mértékű változásokat jeleznek. Az érintett időszakban a dunántúli régiókra volt a legkevésbé jellemző ez a probléma.

A népességszámra vetített mutatók alapján – Budapest egyértelmű dominanciája mellett – időbeli változásokat is jeleznek az adatok. Borsod-Abaúj-Zemplén megye negyedik éve második az arányszámok tekintetében, míg a korábban rendre a megyesor utolsó negyedében helyet foglaló Nógrád megye a 2015. évben a harmadik helyre került.

A Főváros tekintetében a 2015. évi sorrendekben nem tapasztalhatóak nagy változások. A 100 ezer lakosra jutó arányszám alapján rendre a belső pesti (V-IX.) kerületek foglalják el az első öt helyet a szándékos testi sértések, garázdaságok, lopások és rablások tekintetében. 2015-ben az első ötből szándékos testi sértések esetében a VIII. kerületet kiszorította a XIII. kerület, míg a rablásoknál a VII. kerületet a X. kerület.

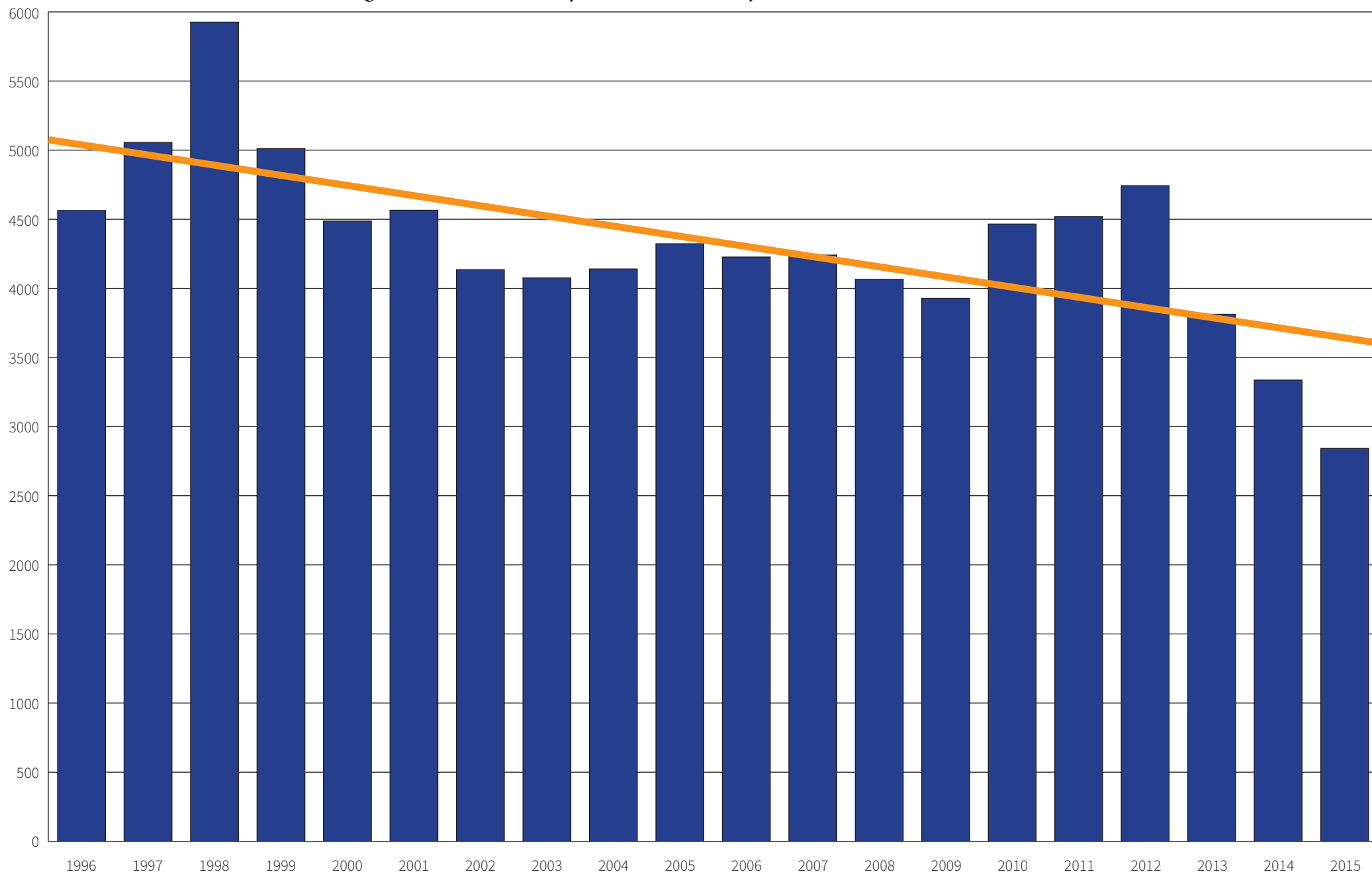
## 1. SZÁMÚ TÁBLA

## Az összбүнözés egyes mutatóinak alakulása, 1996–2015

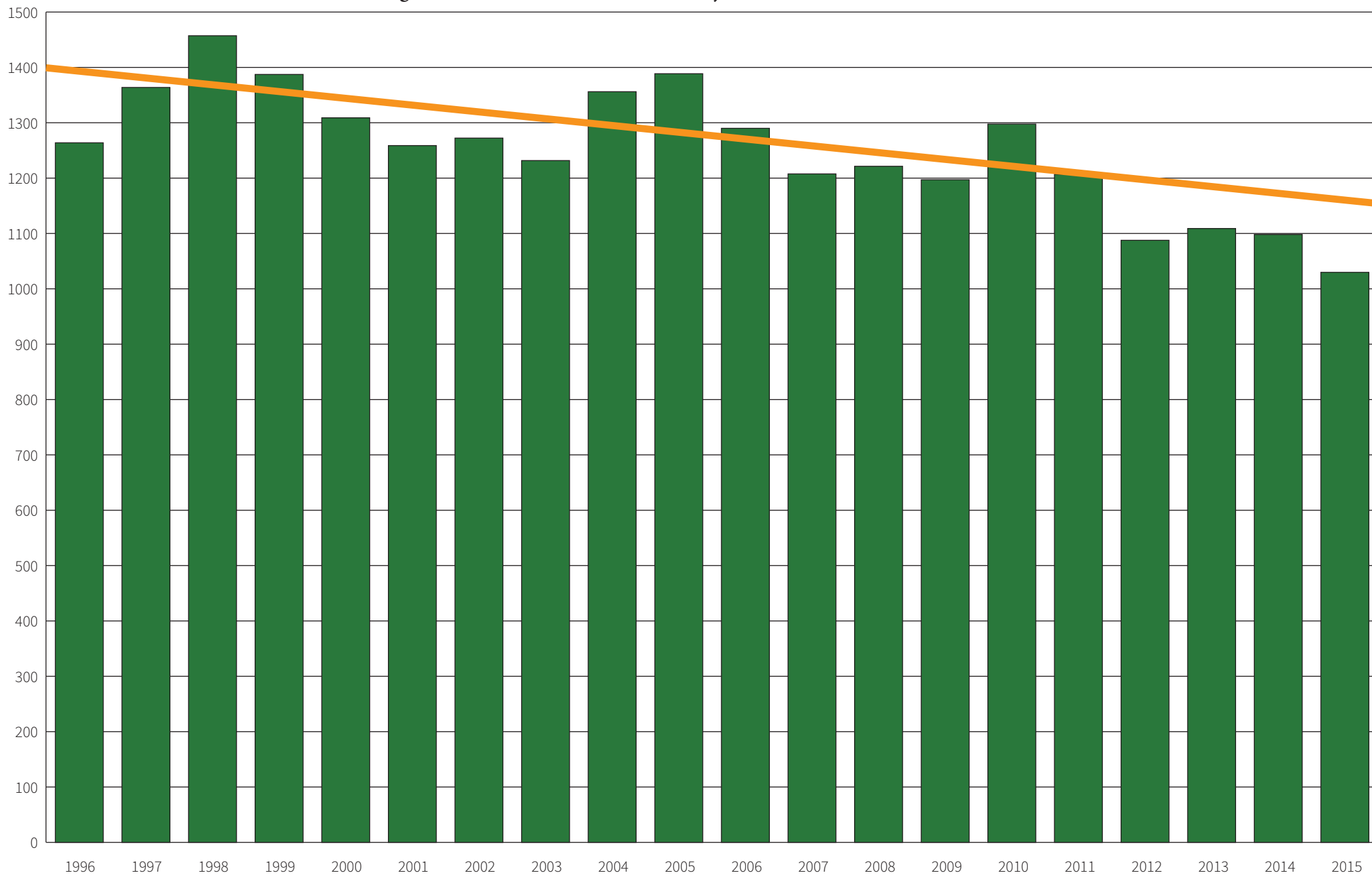
Év	Regisztrált бүнccselekmények				Regisztrált elkövetők				
	száma	számának változása (1996 = 100%)	100 ezer lakosra jutó száma <sup>1</sup>	ebből: ismeretlen elkövetőjű <sup>2</sup>	száma	számának változása (1996 = 100%)	100 ezer lakosra jutó száma <sup>1</sup>	ebből: regisztrált бүнnelkövetők	
								száma	aránya az elkövetőkön belül, %
1996	466 050	100,0	4563,6	242 239	129 061	100,0	1263,8	122 226	94,7
1997	514 403	110,4	5055,8	254 052	138 763	107,5	1363,8	130 966	94,4
1998	600 621	128,9	5926,0	268 258	147 689	114,4	1457,2	140 083	94,8
1999	505 716	108,5	5011,2	241 239	140 000	108,5	1387,3	131 658	94,0
2000	450 673	96,7	4487,3	229 862	131 459	101,9	1308,9	122 860	93,5
2001	465 694	99,9	4565,5	223 911	128 399	99,5	1258,8	120 583	93,9
2002	420 782	90,3	4135,5	200 784	129 454	100,3	1272,3	121 885	94,2
2003	413 343	88,7	4075,4	179 250	124 924	96,8	1231,7	118 145	94,6
2004	418 883	89,9	4140,5	181 245	137 195	106,3	1356,1	130 182	94,9
2005	436 522	93,7	4323,0	179 328	140 211	108,6	1388,6	133 790	95,4
2006	425 941	91,4	4227,0	174 120	129 991	100,7	1290,0	124 171	95,5
2007	426 914	91,6	4241,1	187 668	121 561	94,2	1207,6	116 161	95,6
2008	408 409	87,6	4065,6	178 285	122 695	95,1	1221,4	116 584	95,0
2009	394 034	84,5	3928,2	182 602	120 141	93,1	1197,1	112 831	94,0
2010	447 186	96,0	4465,5	221 194	129 945	100,7	1297,6	122 529	94,3
2011	451 371	96,9	4520,2	245 080	120 529	93,4	1207,0	112 895	93,7
2012	472 236	101,3	4742,4	274 143	108 306	83,9	1087,7	100 239	92,6
2013	377 829	81,1	3813,1	177 877	109 876	85,1	1108,9	103 672	94,4
2014	329 575	70,7	3336,7	139 020	108 466	84,0	1098,1	105 588	97,3
2015	280 113	60,1	2842,2	109 178	101 494	78,6	1029,8	98 987	97,5

<sup>1</sup> Az adott év január 1-jei lakónépesség adatai alapján számított adat.<sup>2</sup> Azon regisztrált бүнccselekmények száma, amelyek esetében a бүнccselekményt nem a gyanúsított követte el; nem állapítható meg, hogy a бүнccselekményt a gyanúsított követte el; nem állapítható meg az elkövető kiléte.

A regisztrált bűncselekmények 100 ezer lakosra jutó számának alakulása, 1996–2015



A regisztrált elkövetők 100 ezer lakosra jutó számának alakulása, 1996–2015



## 2. SZÁMÚ TÁBLA

## A lopások és a rablások számának alakulása, 1996–2015

Év	Lopások				Rablások			
	száma	100 ezer lakosra jutó száma <sup>1</sup>	számának változása (1996 = 100%)	számának változása (előző év = 100%)	száma	100 ezer lakosra jutó száma <sup>1</sup>	számának változása (1996 = 100%)	számának változása (előző év = 100%)
1996	273 109	2674,3	100,0	117,1	2689	26,3	100,0	101,2
1997	281 283	2764,6	103,0	103,0	3056	30,0	113,6	113,6
1998	293 759	2898,4	107,6	104,4	3056	30,2	113,6	100,0
1999	254 147	2518,4	93,1	86,5	3167	31,4	117,8	103,6
2000	230 830	2298,4	84,5	90,8	3494	34,8	129,9	110,3
2001	228 769	2242,8	83,8	99,1	3319	32,5	123,4	95,0
2002	206 182	2026,4	75,5	90,1	3389	33,3	126,0	102,1
2003	180 937	1784,0	66,3	87,8	3289	32,4	122,3	97,0
2004	183 198	1810,8	67,1	101,2	3227	31,9	120,0	98,1
2005	177 802	1760,8	65,1	97,1	2982	29,5	110,9	92,4
2006	170 703	1694,1	62,5	96,0	2709	26,9	100,7	90,8
2007	173 869	1727,3	63,7	101,9	3119	31,0	116,0	115,1
2008	170 127	1693,6	62,3	97,8	3128	31,1	116,3	100,3
2009	162 945	1624,4	59,7	95,8	3159	31,5	117,5	101,0
2010	185 161	1849,0	67,8	113,6	3396	33,9	126,3	107,5
2011	182 073	1823,3	66,7	98,3	3203	32,1	119,1	94,3
2012	184 896	1856,8	67,7	101,6	3036	30,5	112,9	94,8
2013	167 657	1692,0	61,4	90,7	2298	23,2	85,5	75,7
2014	141 625	1433,8	51,9	84,7	1954	19,8	72,7	85,3
2015	111 446	1130,8	40,8	78,7	1443	14,6	53,7	73,8

<sup>1</sup> Az adott év január 1-jei lakónépesség adatai alapján számított adat.

3. SZÁMÚ TÁBLA

A vagyon elleni bűncselekmények száma, 2011–2015

	2011	2012	2013	2014	2015
Vagyon elleni bűncselekmények <sup>1</sup>	237 814	246 474	224 454	193 797	159 736
<i>ebből:</i>					
lopás	182 073	184 896	167 657	141 625	111 446
rongálás	16 120	12 609	9 210	8 441	7 297
sikkasztás	4 054	4 782	4 332	4 634	2 769
csalás	27 906	36 911	37 345	33 362	31 976
gazdasági csalás <sup>2</sup>	x	x	–	1	–
információs rendszer felhasználásával elkövetett csalás <sup>3</sup>	3 109	3 217	2 332	1 871	2 291
hűtlen kezelés	97	92	81	87	101
hanyag kezelés	5	7	6	7	3
joztalan elszajátítás	1 645	1 392	1 081	1 333	1 615
orgazdaság	1 083	865	1 034	1 191	1 166
jármű önkényes elvétele	1 604	1 325	1 056	1 119	985
uzsora-bűncselekmény	118	378	320	126	87

<sup>1</sup> A Btk. XXXVI. fejezetének megfelelő csoportosítás szerint.

<sup>2</sup> Hatályos: 2013. VII. 1-től. (374.§).

<sup>3</sup> A Btk. 375. §-ához és a korábbi Btk. 300/C. § (3)–(4) bekezdéseihez, valamint a 313/C. § (1)–(6) bekezdéseihez tartozó adatok.

4. SZÁMÚ TÁBLA

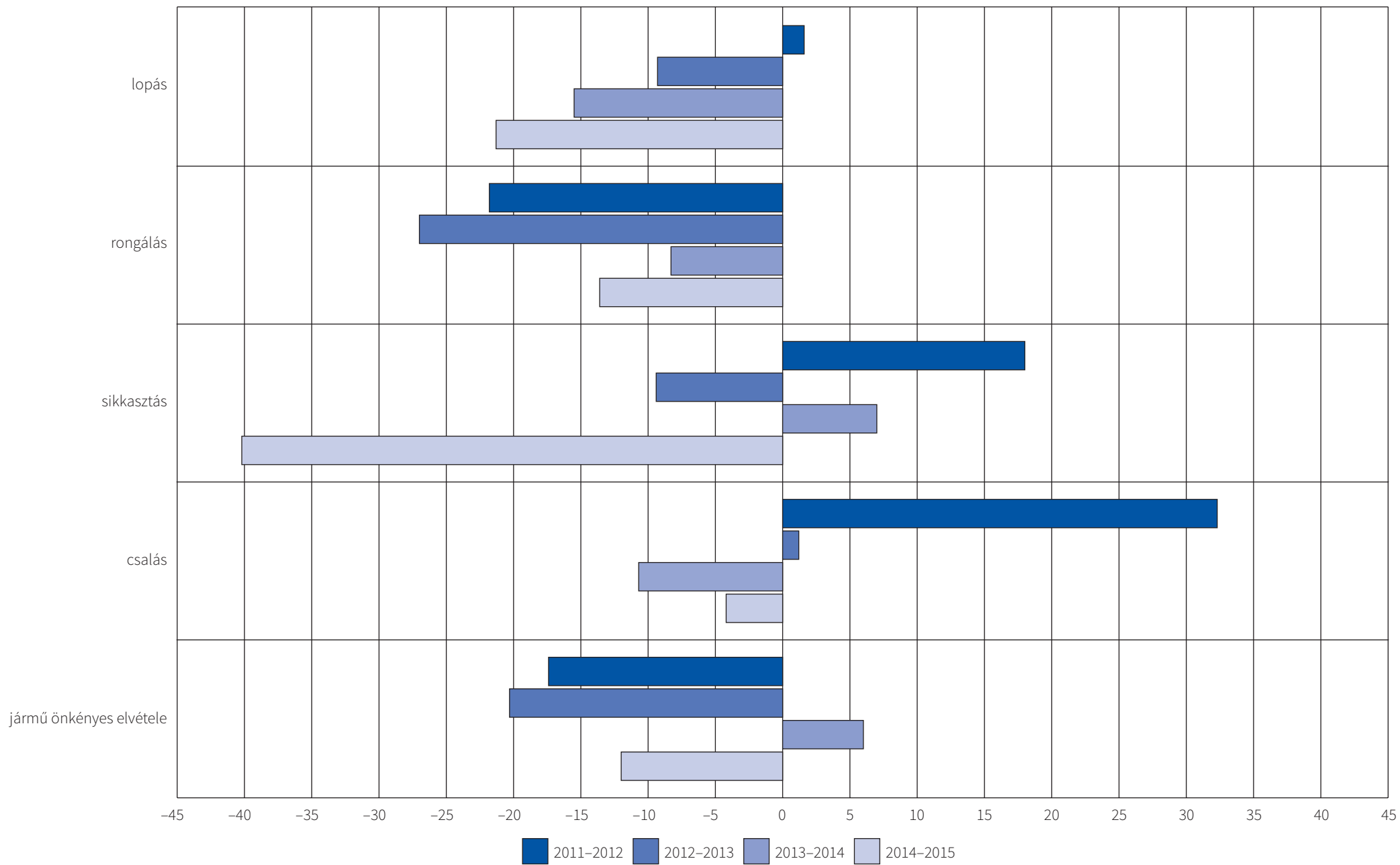
A vagyon elleni erőszakos bűncselekmények száma, 2011–2015

	2011	2012	2013	2014	2015
Vagyon elleni erőszakos bűncselekmények <sup>4</sup>	6115	6646	5562	4972	4258
<i>ebből:</i>					
rablás	3203	3036	2298	1954	1443
kifosztás	1484	1948	2013	1935	1926
zsarolás	729	1021	645	533	387
önbíraskodás	699	641	606	550	502

<sup>4</sup> A Btk. XXXV. fejezetének megfelelő csoportosítás szerint.

3. SZÁMÚ ÁBRA

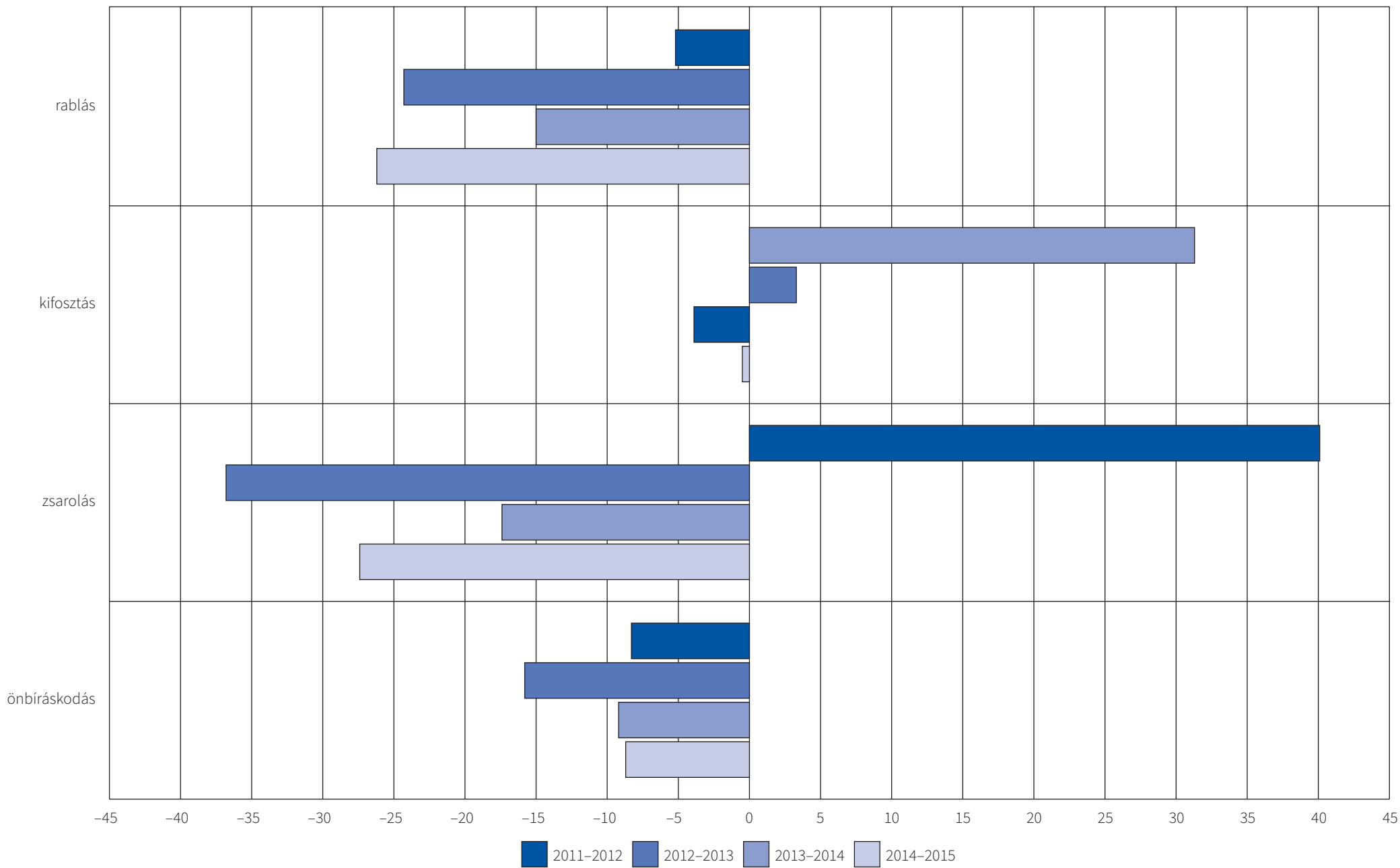
Egyes vagyon elleni bűncselekmények számának változása, 2011–2015 (előző év = 100%)





4. SZÁMÚ ÁBRA

A vagyon elleni erőszakos bűncselekmények számának változása, 2011–2015 (előző év = 100%)



5. SZÁMÚ TÁBLA

**Az élet, a testi épség és az egészség elleni bűncselekmények,  
és ezen belül a szándékos emberölések és a szándékos testi sértések számának alakulása, 1996–2015**

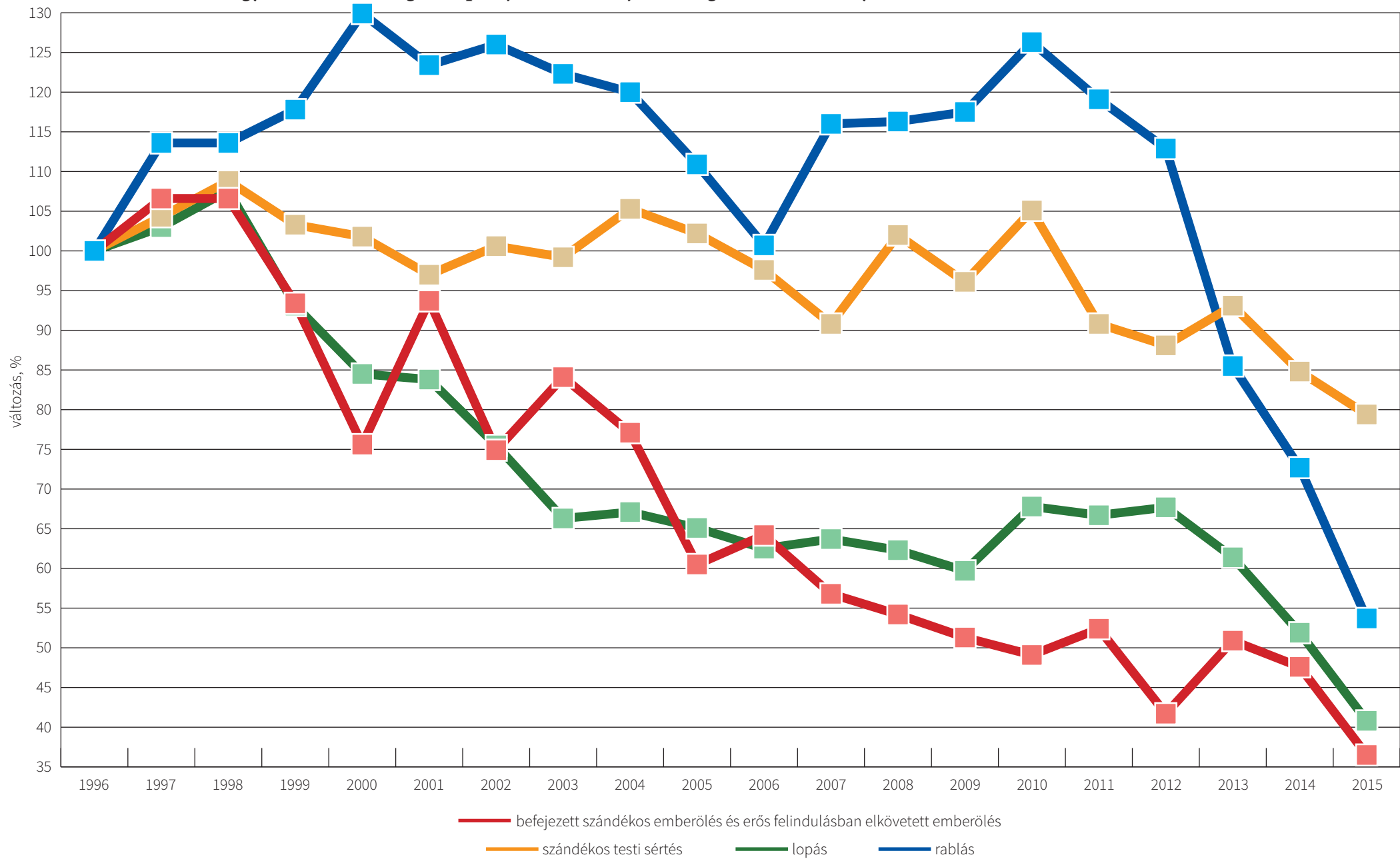
Év	Az élet, a testi épség és az egészség elleni bűncselek- mények száma <sup>1</sup>	Ebből							
		befejezett szándékos emberölések <sup>2</sup>				szándékos testi sértések <sup>3</sup>			
		száma	számának változása (1996 = 100%)	számának változása (előző év = 100%)	100 ezer lakosra jutó száma	száma	számának változása (1996 = 100%)	számának változása (előző év = 100%)	100 ezer lakosra jutó száma
1996	11 759	271	100,0	91,6	2,7	7486	100,0	92,8	73,3
1997	12 413	289	106,6	106,6	2,8	7805	104,3	104,3	76,7
1998	12 897	289	106,6	100,0	2,9	8147	108,8	104,4	80,4
1999	12 522	253	93,4	87,5	2,5	7734	103,3	94,9	76,6
2000	12 520	205	75,6	81,0	2,0	7621	101,8	98,5	75,9
2001	12 391	254	93,7	123,9	2,5	7261	97,0	95,3	71,2
2002	13 209	203	74,9	79,9	2,0	7531	100,6	103,7	74,0
2003	13 167	228	84,1	112,3	2,2	7428	99,2	98,6	73,2
2004	14 428	209	77,1	91,7	2,1	7882	105,3	106,1	77,9
2005	14 216	164	60,5	78,5	1,6	7650	102,2	97,1	75,8
2006	13 384	174	64,2	106,1	1,7	7309	97,6	95,5	72,5
2007	13 004	154	56,8	88,5	1,5	6796	90,8	93,0	67,5
2008	14 550	147	54,2	95,5	1,5	7632	102,0	112,3	76,0
2009	14 233	139	51,3	94,6	1,4	7194	96,1	94,3	71,7
2010	15 992	133	49,1	95,7	1,3	7868	105,1	109,4	78,6
2011	15 553	142	52,4	106,8	1,4	6800	90,8	86,4	68,1
2012	15 404	113	41,7	79,6	1,1	6596	88,1	97,0	66,2
2013	14 523	138	50,9	122,1	1,4	6967	93,1	105,6	70,3
2014	14 706	129	47,6	93,5	1,3	6345	84,8	91,2	64,5
2015	13 684	99	36,5	76,7	1,0	5942	79,4	93,6	60,3

<sup>1</sup> A Btk. XV. fejezetének megfelelő csoportosítás szerint.

<sup>2</sup> Az erős felindulásból elkövetett emberöléssel együtt, illetve a gondatlan emberölés és az emberölés kísérlete esetei nélkül.

<sup>3</sup> A gondatlan testi sértés, és a könnyű testi sértés alakzatai nélkül.

Egyes a közbiztonság szempontjából kiemelt jelentőségű bűncselekmények számának változása (1996 = 100%)



## 6. SZÁMÚ TÁBLA

## A közlekedési bűncselekmények száma és megoszlása, 1996–2015

Év	Közlekedési bűncselekmények		Ebből								Ebből	
			közúti baleset okozása		ebből: halált okozó <sup>1</sup>		járművezetés ittas vagy bódult állapotban		ebből: halált okozó <sup>1</sup>		közúti közlekedési bűncselekmények <sup>2</sup>	
	száma	számának változása (1996 = 100%)	száma	számának változása (1996 = 100%)	száma	számának változása (1996 = 100%)	száma	számának változása (1996 = 100%)	száma	számának változása (1996 = 100%)	száma	számának változása (1996 = 100%)
1996	20 689	100,0	4257	100,0	608	100,0	13 197	100,0	94	100,0	19 634	100,0
1997	21 203	102,5	4200	98,7	551	90,6	12 912	97,8	101	107,4	19 632	100,0
1998	22 423	108,4	4457	104,7	588	96,7	13 039	98,8	112	119,1	20 703	105,4
1999	20 503	99,1	4205	98,8	590	97,0	12 676	96,1	91	96,8	19 301	98,3
2000	19 566	94,6	3995	93,8	570	93,8	11 755	89,1	83	88,3	18 244	92,9
2001	19 561	94,5	3634	85,4	450	74,0	11 756	89,1	70	74,5	17 922	91,3
2002	21 588	104,3	4137	97,2	513	84,4	13 469	102,1	104	110,6	20 015	101,9
2003	20 142	97,4	3891	91,4	491	80,8	12 831	97,2	86	91,5	18 990	96,7
2004	22 112	106,9	4507	105,9	532	87,5	13 872	105,1	81	86,2	20 872	106,3
2005	22 826	110,3	4439	104,3	531	87,3	14 579	110,5	90	95,7	21 766	110,9
2006	21 670	104,7	4068	95,6	468	77,0	14 084	106,7	72	76,6	20 414	104,0
2007	23 006	111,2	4401	103,4	482	79,3	14 313	108,5	85	90,4	21 268	108,3
2008	19 451	94,0	3719	87,4	371	61,0	11 681	88,5	46	48,9	17 836	90,8
2009	17 664	85,4	3353	78,8	350	57,6	11 113	84,2	59	62,8	16 283	82,9
2010	16 447	79,5	3069	72,1	291	47,9	9 916	75,1	55	58,5	14 981	76,3
2011	14 001	67,7	2635	61,9	254	41,8	7 783	59,0	31	33,0	12 590	64,1
2012	13 084	63,2	2596	61,0	239	39,3	7 090	53,7	29	30,9	11 611	59,1
2013	14 804	71,6	2463	57,9	211	34,7	9 030	68,4	22	23,4	13 845	70,5
2014	17 637	85,2	2689	63,2	229	37,7	12 728	96,4	26	27,7	16 997	86,6
2015	17 695	85,5	2792	65,6	249	41,0	12 998	98,5	24	25,5	17 103	87,1

<sup>1</sup> A halált okozó, a kettőnél több ember halálát okozó és a halálos tömegszerencsétlenséget okozó cselekmények száma.

<sup>2</sup> A vasúti, légi és vízi közlekedési bűncselekmények nélkül.

## 7. SZÁMÚ TÁBLA

## A gyermekek érdekét sértő és a család elleni bűncselekmények száma, 1996–2015

Év	A gyermekek érdekét sértő és a család elleni bűncselekmények <sup>1</sup>		Ebből				
			tartási kötelezettség elmulasztása		kiskorú veszélyeztetése <sup>2</sup>		kapcsolati erőszak <sup>3</sup>
	száma	számának változása (1996 = 100%)	száma	számának változása (1996 = 100%)	száma	számának változása (1996 = 100%)	száma
1996	2954	100,0	1933	100,0	967	100,0	x
1997	3065	103,8	1977	102,3	1036	107,1	x
1998	3057	103,5	1803	93,3	1161	120,1	x
1999	2917	98,7	1831	94,7	1024	105,9	x
2000	3021	102,3	1952	101,0	1014	104,9	x
2001	3246	109,9	2130	110,2	1073	111,0	x
2002	3515	119,0	2398	124,1	1073	111,0	x
2003	3911	132,4	2524	130,6	1316	136,1	x
2004	4789	162,1	2771	143,4	1973	204,0	x
2005	4863	164,6	2764	143,0	2039	210,9	x
2006	4522	153,1	2668	138,0	1809	187,1	x
2007	4342	147,0	2523	130,5	1785	184,6	x
2008	4475	151,5	2586	133,8	1863	192,7	x
2009	4740	160,5	2732	141,3	1979	204,7	x
2010	5107	172,9	3107	160,7	1972	203,9	x
2011	5035	170,4	2981	154,2	2019	208,8	x
2012	4451	150,7	2709	140,1	1699	175,7	x
2013	4210	142,5	2584	133,7	1575	162,9	20
2014	4163	140,9	2475	128,0	1473	152,3	158
2015	4128	139,7	2147	111,1	1614	166,9	324

<sup>1</sup> A Btk. XX. fejezetének megfelelő csoportosítás szerint.<sup>2</sup> A korábbi Btk. 195. § alapján leválogatott adatok, amelyek megfeleltethetők a Btk. 208–210. §-aiban foglaltaknak.<sup>3</sup> Hatályos: 2013. VII. 1-jétől.

## 8. SZÁMÚ TÁBLA

## A nemi élet szabadsága és a nemi erkölcs elleni bűncselekmények száma, 1996–2015

Év	A nemi élet szabadsága és a nemi erkölcs elleni bűncselekmények <sup>1</sup>		Ebből					
			szexuális erőszak <sup>2</sup>		szeméremsértés		gyermekpornográfia <sup>3</sup>	
	száma	számának változása (1996 = 100%)	száma	számának változása (1996 = 100%)	száma	számának változása (1996 = 100%)	száma	számának változása (2002 = 100%)
1996	2 199	100,0	686	100,0	248	100,0	x	x
1997	1 554	70,7	640	93,3	267	107,7	x	x
1998	1 532	69,7	583	85,0	269	108,5	x	x
1999	1 751	79,6	543	79,2	283	114,1	x	x
2000	2 038	92,7	498	72,6	269	108,5	x	x
2001	1 396	63,5	506	73,8	331	133,5	x	x
2002	1 451	66,0	515	75,1	289	116,5	144	100,0
2003	1 345	61,2	535	78,0	289	116,5	80	55,6
2004	7 130	324,2	565	82,4	341	137,5	5 832	4 050,0
2005	12 854	584,5	642	93,6	363	146,4	11 489	7 978,5
2006	16 430	747,2	479	69,8	251	101,2	15 183	10 543,8
2007	10 943	497,6	468	68,2	223	89,9	9 934	6 898,6
2008	3 046	138,5	489	71,3	327	131,9	1 846	1 281,9
2009	1 842	83,8	525	76,5	239	96,4	721	500,7
2010	1 691	76,9	586	85,4	258	104,0	519	360,4
2011	1 200	54,6	462	67,3	273	110,1	168	116,7
2012	1 875	85,3	506	73,8	353	142,3	661	459,0
2013	6 457	293,6	502	73,2	337	135,9	5 225	3 628,5
2014	1 395	63,4	391	57,0	467	188,3	142	98,6
2015	1 692	76,9	416	60,6	543	219,0	334	231,9

<sup>1</sup> A Btk. XIX. fejezetének megfelelő csoportosítás szerint.<sup>2</sup> A számítás a Btk. 197. §-ához igazodik, amely – megkötésekkel – megfelelhető a korábbi Btk. 197–198. §-aiban foglaltaknak (erőszakos közöszülés, szemérem elleni erőszak).<sup>3</sup> A korábbi Btk. szerint a bűncselekmény megnevezése tiltott pornográf felvétellel visszaélés.

## 9. SZÁMÚ TÁBLA

## A gazdálkodás rendjét sértő bűncselekmények száma, 1996–2015

Év	A gazdálkodás rendjét sértő bűncselekmények <sup>1</sup>		Ebből			
			számvetel rendjének megsértése		csődbűncselekmény	
	száma	számának változása (1996 = 100%)	száma	számának változása (1996 = 100%)	száma	számának változása (1996 = 100%)
1996	1049	100,0	339	100,0	327	100,0
1997	1263	120,4	458	135,1	381	116,5
1998	1443	137,6	525	154,9	488	149,2
1999	1874	178,6	612	180,5	617	188,7
2000	2032	193,7	734	216,5	748	228,7
2001	2545	242,6	985	290,6	1156	353,5
2002	3169	302,1	1169	344,8	1296	396,3
2003	3143	299,6	919	271,1	1468	448,9
2004	3460	329,8	734	216,5	1791	547,7
2005	3645	347,5	685	202,1	1807	552,6
2006	3463	330,1	694	204,7	1661	508,0
2007	3091	294,7	1274	375,8	864	264,2
2008	4336	413,3	3137	925,4	416	127,2
2009	3982	379,6	2890	852,5	402	122,9
2010	4805	458,1	3577	1055,2	295	90,2
2011	4663	444,5	3522	1038,9	316	96,6
2012	2010	191,6	994	293,2	333	101,8
2013	1439	137,2	584	172,3	311	95,1
2014	1292	123,2	630	185,8	271	82,9
2015	1240	118,2	607	179,1	293	89,6

<sup>1</sup> A Btk. XLI. fejezetének megfelelő csoportosítás szerint.

## A korrupciós bűncselekmények száma, 1996–2015

Év	Korrupciós bűncselekmények <sup>1</sup>		Ebből									
			vesztegetés <sup>2</sup>		vesztegetés elfogadása <sup>3</sup>		hivatali vesztegetés <sup>4</sup>		hivatali vesztegetés elfogadása <sup>5</sup>		befolyással üzérkedés <sup>6</sup>	
	száma	számának változása (1996 = 100%)	száma	számának változása (1996 = 100%)	száma	számának változása (1996 = 100%)	száma	számának változása (1996 = 100%)	száma	számának változása (1996 = 100%)	száma	számának változása (1996 = 100%)
1996	968	100,0	64	100,0	39	100,0	366	100,0	238	100,0	243	100,0
1997	865	89,4	127	198,4	135	346,2	248	67,8	132	55,5	215	88,5
1998	903	93,3	110	171,9	47	120,5	295	80,6	181	76,1	239	98,4
1999	610	63,0	52	81,3	49	125,6	266	72,7	191	80,3	46	18,9
2000	651	67,3	88	137,5	30	76,9	238	65,0	162	68,1	124	51,0
2001	836	86,4	30	46,9	23	59,0	399	109,0	249	104,6	113	46,5
2002	793	81,9	30	46,9	31	79,5	436	119,1	230	96,6	58	23,9
2003	783	80,9	54	84,4	225	576,9	301	82,2	123	51,7	75	30,9
2004	605	62,5	50	78,1	78	200,0	298	81,4	111	46,6	60	24,7
2005	958	99,0	112	175,0	141	361,5	328	89,6	233	97,9	137	56,4
2006	480	49,6	22	34,4	30	76,9	218	59,6	83	34,9	117	48,1
2007	350	36,2	22	34,4	53	135,9	157	42,9	75	31,5	37	15,2
2008	542	56,0	52	81,3	64	164,1	188	51,4	88	37,0	144	59,3
2009	964	99,6	161	251,6	205	525,6	295	80,6	247	103,8	48	19,8
2010	482	49,8	55	85,9	92	235,9	135	36,9	89	37,4	106	43,6
2011	740	76,4	66	103,1	336	861,5	101	27,6	147	61,8	64	26,3
2012	828	85,5	200	312,5	297	761,5	137	37,4	55	23,1	115	47,3
2013	1105	114,2	135	210,9	256	656,4	343	93,7	248	104,2	115	47,3
2014	3268	337,6	1573	2457,8	110	282,1	82	22,4	59	24,8	1419	584,0
2015	761	78,6	73	114,1	277	710,3	199	54,4	134	56,3	53	21,8

<sup>1</sup> A Btk. XXVII. fejezetének megfelelő csoportosítás szerint.<sup>2</sup> A számítás a Btk. 290. §-ához igazodik, amely megfeleltethető a korábbi Btk. 254. §-ban, valamint a 258/B. § (3)–(4) bekezdéseiben és a 258/C. § (1)–(2) bekezdéseiben foglaltaknak.<sup>3</sup> A számítás a Btk. 291. §-ához igazodik, amely megfeleltethető a korábbi Btk. 251–252. §-aiban és a 258/C. § (3)–(4) bekezdéseiben foglaltaknak.<sup>4</sup> A számítás a Btk. 293. §-ához igazodik, amely megfeleltethető a korábbi Btk. 253. § és a 258/B. § (1)–(2) bekezdéseiben foglaltaknak.<sup>5</sup> A számítás a Btk. 294. §-ához igazodik, amely megfeleltethető a korábbi Btk. 250. és 258/D. §-aiban foglaltaknak.<sup>6</sup> Az adatok számítása a Btk. 299. §-ához igazodik (2015. VI. 30-ig a Btk. 300. § is ideértendő), amely megfeleltethető a korábbi Btk. 256. és 258/E. §-aiban foglaltaknak.



## A regisztrált bűncselekmények száma egyes kiemelt Btk. fejezetek szerint, 2011–2015

Bűncselekmények	2011	2012	2013	2014	2015
<b>Regisztrált bűncselekmények összesen</b>	451 371	472 236	377 829	329 575	280 113
<b>Ebből:</b>					
<b>Az élet, a testi épség és az egészség elleni bűncselekmények</b>	15 553	15 404	14 523	14 706	13 684
<i>ebből:</i>					
szándékos befejezett emberölés <sup>1</sup>	142	113	138	129	99
<i>ebből:</i>					
erős felindulásban elkövetett emberölés	–	1	3	3	–
öngyilkosságban közreműködés	1	–	2	3	–
magzatelhajtás	2	198	1	–	3
testi sértés	14 241	13 992	13 398	13 498	12 609
<i>ebből:</i>					
szándékos testi sértés <sup>2</sup>	6 800	6 596	6 967	6 345	5 942
foglalkozás körében elkövetett veszélyeztetés	252	269	252	283	276
segítségnyújtás elmulasztása	724	695	600	662	583
gondozási kötelezettség elmulasztása	5	7	6	3	8
<b>Az emberi szabadság elleni bűncselekmények</b>	866	794	828	599	667
<i>ebből:</i>					
személyi szabadság megsértése	680	592	646	460	499
kényszerítés	156	171	170	127	120
emberrablás	12	9	7	3	11
emberrablás feljelentésének elmulasztása	–	–	–	–	–
emberkereskedelem	18	22	5	9	7

<sup>1</sup> Az erős felindulásból elkövetett emberöléssel együtt, illetve a gondatlan emberölés és az emberölés kísérlete esetei nélkül.

<sup>2</sup> A gondatlan testi sértés, és a könnyű testi sértés alakzatai nélkül.

## A regisztrált bűncselekmények száma egyes kiemelt Btk. fejezetek szerint, 2011–2015

Bűncselekmények	2011	2012	2013	2014	2015
<b>Az emberi méltóság és egyes alapvető jogok elleni bűncselekmények</b>	10 764	10 662	13 091	12 328	11 951
<i>ebből:</i>					
a lelkiismereti és vallásszabadság megsértése	–	–	–	–	–
közösség tagja elleni erőszak	35	36	43	48	32
magánlaksértés	1 537	1 493	1 697	1 945	1 979
zaklatás	7 594	7 888	7 584	7 862	7 253
magántitok megsértése	2	3	2	1	–
személyes adattal visszaélés	677	211	2 635	1 059	975
közérdekű adattal visszaélés	3	4	1	1	–
levéltitok megsértése	16	41	10	219	18
rágalmazás	186	181	210	172	181
becsületsértés	705	780	766	1 004	1 078
kiszolgáltatott személy megalázása	–	3	1	–	4
kegyeletsértés	8	22	142	15	424
egészségügyi önrendelkezési jog megsértése	–	–	–	–	–
<b>A közlekedési bűncselekmények</b>	14 001	13 084	14 804	17 637	17 695
<i>ebből:</i>					
a közlekedés biztonsága elleni bűncselekmény	2 714	2 730	2 625	1 507	1 220
vasúti, légi vagy vízi közlekedés veszélyeztetése	40	35	32	40	33
közúti veszélyeztetés	317	271	278	288	264
közúti baleset okozása	2 635	2 596	2 463	2 689	2 792
járművezetés ittas vagy bódult állapotban	7 783	7 090	9 030	12 728	12 998
járművezetés tiltott átengedése	136	120	143	166	178
cserbenhagyás	376	242	233	219	210
<b>A gyermekek érdekét sértő és a család elleni bűncselekmények</b>	5 035	4 451	4 210	4 163	4 128
<i>ebből:</i>					
családi jogállás megsértése	–	1	1	3	–
kiskorú elhelyezésének megváltoztatása	31	39	30	28	41
kiskorú veszélyeztetése	2 019	1 699	1 575	1 495	1 614
tartási kötelezettség elmulasztása	2 981	2 709	2 584	2 475	2 147
kapcsolati erőszak	x	x	20	158	324

## A regisztrált bűncselekmények száma egyes kiemelt Btk. fejezetek szerint, 2011–2015

Bűncselekmények	2011	2012	2013	2014	2015
<b>A nemi élet szabadsága és a nemi erkölcs elleni bűncselekmények</b>	1 200	1 875	6 457	1 395	1 692
<i>ebből:</i>					
szexuális erőszak	462	506	502	391	416
gyermekpornográfia	168	661	5 225	142	334
kitartottság	46	69	49	52	32
kerítés	54	97	113	84	81
szemérségtét	273	353	337	467	543
<b>A hivatali bűncselekmények</b>	509	249	526	451	230
<i>ebből:</i>					
hivatali visszaélés	448	186	469	372	168
bántalmazás hivatalos eljárásban	52	54	45	49	34
kényszervallatás	3	6	6	4	4
jogosulatlan titkos információgyűjtés vagy adatszerzés	1	1	–	–	–
jogellenes fogvatartás	5	2	5	5	4
<b>A hivatalos személy elleni bűncselekmények</b>	1 095	1 056	1 090	1 085	969
<i>ebből:</i>					
hivatalos személy elleni erőszak	515	471	486	518	420
közfeladatot ellátó személy elleni erőszak	566	578	596	557	544
hivatalos személy vagy közfeladatot ellátó személy támogatója elleni erőszak	14	7	8	10	5
<b>Az igazságszolgáltatás elleni bűncselekmények</b>	3 054	3 262	3 155	3 983	3 087
<i>ebből:</i>					
hamis vád	1 063	1 136	1 169	1 549	1 124
hatóság félrevezetése	346	321	314	372	387
hamis tanúzás	633	865	617	927	661
kényszerítés hatósági eljárásban	92	110	90	121	99
hatósági eljárás megzavarása	15	19	21	23	20
bűnpártolás	219	175	232	180	151

## A regisztrált bűncselekmények száma egyes kiemelt Btk. fejezetek szerint, 2011–2015

Bűncselekmények	2011	2012	2013	2014	2015
<b>A korrupciós bűncselekmények</b>	740	828	1 105	3 268	761
<i>ebből:</i>					
vesztegetés	66	200	135	1 574	73
vesztegetés elfogadása	336	297	256	110	277
hivatali vesztegetés	101	137	343	82	199
hivatali vesztegetés elfogadása	147	55	248	59	134
vesztegetés bírósági vagy hatósági eljárásában	7	2	4	11	7
vesztegetés elfogadása bírósági vagy hatósági eljárásban	4	–	1	2	8
vesztegetés feljelentésének elmulasztása	2	–	–	–	–
befolyással üzérkedés	64	115	115	1 419	53
<b>A közbiztonság elleni bűncselekmények</b>	1 172	1 214	1 034	940	795
<i>ebből:</i>					
közveszélyokozás	165	216	179	150	135
közérdekű üzem működésének megzavarása	69	65	73	66	34
robbanóanyaggal vagy robbantószerrel visszaélés	34	51	36	30	23
lőfegyverrel vagy lőszerrel visszaélés	901	882	737	680	597
<b>A környezet és a természet elleni bűncselekmények</b>	1 347	1 368	1 403	1 572	1 460
<i>ebből:</i>					
állatkínzás, orvadászat, orvhalászat	837	815	913	1 074	1 011
környezetkárosítás	68	55	52	38	48
természetkárosítás	101	99	125	125	91
tiltott állatviadal szervezése	–	25	1	–	3
<b>A köznyugalom elleni bűncselekmények</b>	13 059	13 207	13 348	13 909	12 923
<i>ebből:</i>					
közösség elleni uszítás	6	5	3	4	4
nemzeti jelkép megsértése	1	1	–	–	2
önkénturalmi jelkép használata	59	58	46	44	23
a nemzeti szocialista és kommunista rendszerek büneinek nyilvános tagadása	1	6	4	19	13
közveszéllyel fenyegetés	261	249	177	175	170
garázdaság	12 724	12 871	13 092	13 647	12 689
rendbontás	6	15	24	20	22

## A regisztrált bűncselekmények száma egyes kiemelt Btk. fejezetek szerint, 2011–2015

Bűncselekmények	2011	2012	2013	2014	2015
<b>A közbizalom elleni bűncselekmények</b>	85 375	112 857	43 743	34 391	29 407
<i>ebből:</i>					
közokirat-hamisítás	11 260	10 186	9 018	10 901	8 970
hamis magánokirat felhasználása	12 018	14 501	15 271	17 740	13 698
okirattal visszaélés	58 067	83 881	14 869	2 360	3 374
egyedi azonosítójellel visszaélés	3 855	3 836	3 254	3 370	3 292
<b>Az egészséget veszélyeztető bűncselekmények</b>	5 995	5 231	5 554	6 564	6 715
<i>ebből:</i>					
visszaélés kábítószerrel	5 982	5 214	5 445	6 159	6 059
kuruzslás	5	10	6	5	7
<b>A gazdálkodás rendjét sértő bűncselekmények</b>	4 663	2 010	1 439	1 292	1 240
<i>ebből:</i>					
a számvitel rendjének megsértése	3 522	994	584	630	607
csődbűncselekmény	316	333	311	271	293
<b>A fogyasztók érdekeit és a gazdasági verseny tisztaságát sértő bűncselekmények</b>	10 219	216	957	169	284
<i>ebből:</i>					
rossz minőségű termék forgalomba hozatala	6	7	7	–	7
megfelelőség hamis tanúsítása	–	–	1	–	1
versenytárs utánzása	200	200	446	151	92
fogyasztók megtévesztése	3	5	4	14	11
<b>A pénz- és bélyegforgalom biztonsága elleni bűncselekmények</b>	11 931	16 197	5 218	2 031	1 577
<i>ebből:</i>					
pénzhamisítás	1 390	1 429	920	695	594
pénzhamisítás elősegítése	–	–	2	–	–
bélyeghamisítás	53	155	370	335	75
készpénz-helyettesítő fizetési eszköz hamisítás	485	246	65	202	130

## A regisztrált bűncselekmények száma egyes kiemelt Btk. fejezetek szerint, 2011–2015

Bűncselekmények	2011	2012	2013	2014	2015
<b>A vagyon elleni bűncselekmények</b>	237 814	246 474	224 454	193 797	159 736
<i>ebből:</i>					
lopás	182 073	184 896	167 657	141 625	111 446
rongálás	16 120	12 609	9 210	8 441	7 297
sikkasztás	4 054	4 782	4 332	4 634	2 769
csalás	27 906	36 911	37 345	33 362	31 976
hűtlen kezelés	97	92	81	87	101
hanyag kezelés	5	7	6	7	3
jogtalan elsajátítás	1 645	1 392	1 081	1 333	1 615
orgazdaság	1 083	865	1 034	1 191	1 166
jármű önkényes elvétele	1 604	1 325	1 056	1 119	985
<b>A vagyon elleni erőszakos bűncselekmények</b>	6 115	6 646	5 562	4 972	4 258
<i>ebből:</i>					
rablás	3 203	3 036	2 298	1 954	1 443
kifosztás	1 484	1 948	2 013	1 935	1 926
zsarolás	729	1 021	645	533	387
önbíraskodás	699	641	606	550	502
<b>A szellemi tulajdonjog elleni bűncselekmények</b>	15 577	9 971	10 352	6 011	1 310
<i>ebből:</i>					
bitorlás	2	5	2	1	–
szerzői vagy szerzői joghoz kapcsolódó jogok megsértése	15 504	9 945	10 309	5 785	1 060
védelmet biztosító műszaki intézkedés kijátszása	51	10	10	16	26

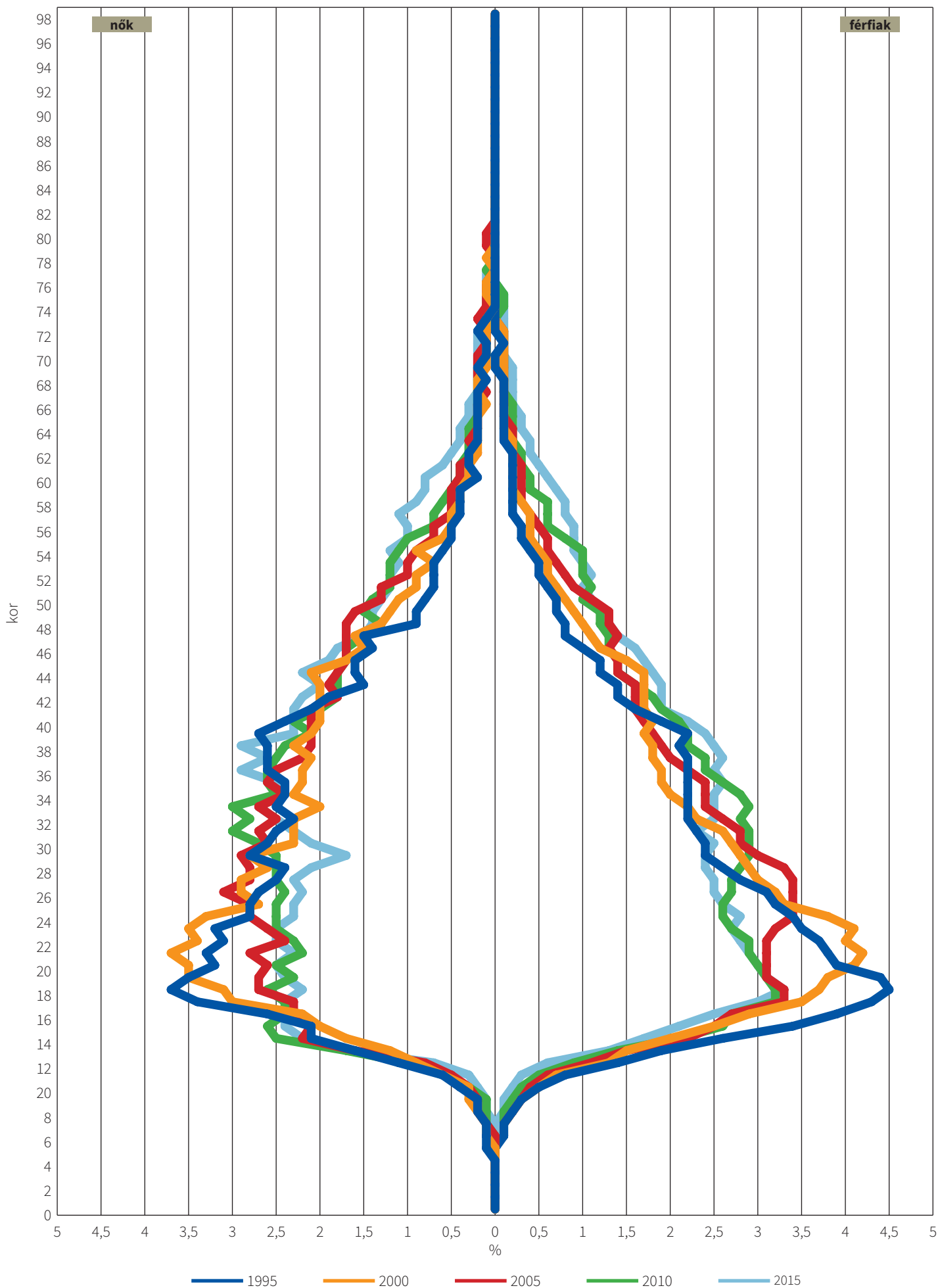
## 12. SZÁMÚ TÁBLA

## A regisztrált elkövetők megoszlása nemek és bizonyos korcsoportok szerint, 1996–2015

Év	Regisztrált elkövetők															
	Összesen				ebből: 14–17 évesek				ebből: 14 év alattiak				ebből: 12–13 évesek			
	száma <sup>1</sup>	ebből			száma	ebből			száma	ebből			száma	ebből		
		férfi	nő	a nők aránya (%)		férfi	nő	a nők aránya (%)		férfi	nő	a nők aránya (%)		férfi	nő	a nők aránya (%)
1996	129 061	114 527	14 497	11,2	13 725	12 540	1185	8,6	3689	3336	353	9,6	2332	2134	198	8,5
1997	138 763	122 497	16 230	11,7	14 187	12 808	1379	9,7	4287	3819	468	10,9	2555	2293	262	10,3
1998	147 689	128 678	18 953	12,8	13 086	11 662	1424	10,9	3864	3446	418	10,8	2320	2084	236	10,2
1999	140 000	120 687	19 213	13,7	11 773	10 366	1407	12,0	4132	3634	498	12,1	2513	2220	293	11,7
2000	131 459	113 355	17 936	13,6	11 333	10 049	1284	11,3	3964	3523	441	11,1	2517	2252	265	10,5
2001	128 399	111 132	17 088	13,3	11 881	10 540	1341	11,3	3730	3310	420	11,3	2264	2031	233	10,3
2002	129 454	111 435	17 846	13,8	11 929	10 538	1391	11,7	3959	3456	503	12,7	2434	2147	287	11,8
2003	124 924	106 331	18 386	14,7	10 687	9 261	1426	13,3	3553	3066	487	13,7	2255	1960	295	13,1
2004	137 195	116 216	20 668	15,1	12 544	10 859	1685	13,4	3963	3342	621	15,7	2538	2155	383	15,1
2005	140 211	117 271	22 665	16,2	12 362	10 515	1847	14,9	3697	3182	515	13,9	2254	1948	306	13,6
2006	129 991	108 804	20 960	16,1	11 462	9 859	1603	14,0	3565	3031	534	15,0	2235	1905	330	14,8
2007	121 561	102 781	18 589	15,3	11 057	9 487	1570	14,2	3387	2861	526	15,5	2198	1839	359	16,3
2008	122 695	103 238	19 288	15,7	11 606	9 965	1641	14,1	3433	2885	548	16,0	2203	1854	349	15,8
2009	120 083 <sup>2</sup>	97 510	19 793	16,5	10 178	8 519	1659	16,3	2573	2146	427	16,6	1676	1381	295	17,6
2010	129 945	107 290	22 655	17,4	11 497	9 417	2080	18,1	2607	2106	501	19,2	1655	1322	333	20,1
2011	120 529	99 967	20 558	17,1	11 378	9 338	2040	17,9	2714	2232	482	17,8	1690	1382	308	18,2
2012	108 306	90 030	18 276	16,9	10 418	8 580	1838	17,6	2604	2160	444	17,1	1707	1384	323	18,9
2013	109 876	91 739	18 027	16,4	10 473	8 715	1758	16,8	2196	1779	417	19,0	1427	1170	257	18,0
2014	108 466	90 130	17 640	16,3	8 806	7 269	1531	17,4	1488	1195	293	19,7	931	732	199	21,4
2015	101 494	84 849	16 576	16,3	7 872	6 421	1451	18,4	1375	1136	239	17,4	920	758	162	17,6


<sup>1</sup> Az ismeretlen nemű elkövetőkkel együtt.<sup>2</sup> Módszertani változások miatt az adatok eltérnek az 1. számú táblázatban közöltektől.

A regisztrált elkövetők korfái a 1995., 2000., 2005., 2010., 2015. években





## A regisztrált elkövetők és a teljes népesség megoszlása korévek és nemek szerint, 2015



## 13. SZÁMÚ TÁBLA

## A büntetett (nem visszaeső, különös, többszörös visszaeső és erőszakos többszörös visszaeső) előéletű regisztrált elkövetők száma, 1996–2015

Év	Büntetett előéletű regisztrált elkövetők						
	száma	számának változása (1996 = 100%)	ebből:				
			nem visszaeső	visszaeső	különös visszaeső	többszörös visszaeső	erőszakos többszörös visszaeső <sup>1</sup>
1996	47 658	100,0	29 954	6325	3445	7934	x
1997	50 968	106,9	33 106	6175	3561	8126	x
1998	56 336	118,2	36 066	7179	4322	8769	x
1999	52 400	110,0	34 828	6461	3557	7554	x
2000	48 323	101,4	32 762	5683	3091	6787	x
2001	47 842	100,4	32 592	5669	3048	6533	x
2002	47 939	100,6	33 640	5298	2908	6093	x
2003	46 431	97,4	32 782	5149	2862	5638	x
2004	49 170	103,2	35 098	5260	2889	5923	x
2005	49 192	103,2	34 966	5294	3087	5845	x
2006	45 448	95,4	32 586	4733	2667	5462	x
2007	39 387	82,6	27 741	4449	2549	4648	x
2008	35 617	74,7	25 061	4215	2358	3983	x
2009	42 654	89,5	28 982	5967	3234	4466	5
2010	34 686	72,8	21 187	4834	4192	4417	56
2011	32 235	67,6	19 847	4374	4067	3893	54
2012	28 561	59,9	19 119	3356	2936	3111	39
2013	28 697	60,2	19 822	2912	2891	3010	62
2014	23 717	49,8	17 118	2203	2014	2319	63
2015	23 509	49,3	17 016	2135	1917	2384	57

<sup>1</sup> Hatályos: 2009. VIII. 9-től. Ezt megelőzően a többszörös visszaesők között kerültek elszámolásra.

## 14. SZÁMÚ TÁBLA

## A regisztrált fiatalok (14–17 éves) elkövetők számának alakulása, 1996–2015

Év	Regisztrált fiatalok (14–17 éves) elkövetők				
	száma	számának változása (1996 = 100%)	100 ezer megfelelő korú lakosra jutó száma	ebből: veszélyeztetettként nyilvántartottak	
				száma	aránya a 14–17 éves elkövetők között, %
1996	13 725	100,0	2293,2	1145	8,3
1997	14 187	103,4	2508,3	1127	7,9
1998	13 086	95,3	2450,9	941	7,2
1999	11 773	85,8	2304,2	878	7,5
2000	11 333	82,6	2271,3	862	7,6
2001	11 881	86,6	2285,2	952	8,0
2002	11 929	86,9	2314,6	993	8,3
2003	10 687	77,9	2092,4	1035	9,7
2004	12 544	91,4	2509,0	1313	10,5
2005	12 362	90,1	2491,0	1529	12,4
2006	11 462	83,5	2303,5	1532	13,4
2007	11 057	80,6	2235,8	1423	12,9
2008	11 606	84,6	2380,8	1719	14,8
2009	10 179	74,2	2143,0	1047	10,3
2010	11 497	83,8	2494,7	1099	9,6
2011	11 378	82,9	2553,8	1176	10,3
2012	10 418	75,9	2428,1	1108	10,6
2013	10 473	76,3	2469,8	973	9,3
2014	8 806	64,2	2184,5	825	9,4
2015	7 872	57,4	2673,4	856	10,9

## 15. SZÁMÚ TÁBLA

## A regisztrált gyermekkorú (14 év alatti) elkövetők számának alakulása, 1996–2015

Év	Regisztrált gyermekkorú (14 év alatti) elkövetők				
	száma	számának változása (1996 = 100%)	100 ezer megfelelő korú lakosra jutó száma	ebből: veszélyeztetettként nyilvántartottak	
				száma	aránya a 14 év alatti elkövetők között, %
1996	3689	100,0	217,2	360	9,8
1997	4287	116,2	256,3	371	8,7
1998	3864	104,7	234,4	325	8,4
1999	4133	112,0	254,5	391	9,5
2000	3964	107,5	249,1	429	10,8
2001	3730	101,1	238,7	422	11,3
2002	3959	107,3	257,7	443	11,2
2003	3553	96,3	235,2	420	11,8
2004	3963	107,4	267,1	547	13,8
2005	3697	100,2	254,2	543	14,7
2006	3565	96,6	249,6	511	14,3
2007	3387	91,8	240,3	544	16,1
2008	3433	93,1	246,4	582	17,0
2009	2573	69,7	186,6	312	12,1
2010	2607	70,7	190,9	266	10,2
2011	2714	73,6	200,7	286	10,5
2012	2604	70,6	193,9	271	10,4
2013	2196	59,5	164,7	231	10,5
2014	1488	40,3	111,8	143	9,6
2015	1375	37,3	96,3	140	10,2

## 16. SZÁMÚ TÁBLA

## A befejezett szándékos emberölések száma és 100 ezer lakosra jutó száma a főváros kerületeiben, 2011–2015

Kerületek <sup>1</sup>	Befejezett szándékos emberölések <sup>2</sup>																			
	2011				2012				2013				2014				2015			
	száma	sorrend	ráta <sup>3</sup>	sorrend <sup>4</sup>	száma	sorrend	ráta <sup>3</sup>	sorrend <sup>4</sup>	száma	sorrend	ráta <sup>3</sup>	sorrend <sup>4</sup>	száma	sorrend	ráta <sup>3</sup>	sorrend <sup>4</sup>	száma	sorrend	ráta <sup>3</sup>	sorrend <sup>4</sup>
I.	1	9	4,1	4	–	15	–	15	–	15	–	15	–	18	–	18	–	13	–	13
II.	1	9	1,1	16	2	4	2,3	8	1	9	1,1	12	3	2	3,4	2	1	4	1,1	9
III.	3	3	2,4	9	4	1	3,2	4	4	1	3,2	4	4	1	3,1	3	–	13	–	13
IV.	3	3	3,0	7	1	8	1,0	12	2	5	2,0	8	2	3	2,0	9	1	4	1,0	10
V.	–	18	–	18	1	8	3,7	3	–	15	–	15	1	9	3,8	1	–	13	–	13
VI.	2	6	4,7	3	–	15	–	15	–	15	–	15	1	9	2,6	6	–	13	–	13
VII.	4	1	6,2	1	1	8	1,5	10	2	5	3,6	3	1	9	1,8	11	–	13	–	13
VIII.	3	3	3,6	5	2	4	2,3	7	1	9	1,3	10	2	3	2,7	5	5	1	6,5	1
IX.	1	9	1,6	11	3	2	4,7	1	–	15	–	15	–	18	–	18	2	3	3,4	3
X.	1	9	1,2	15	2	4	2,5	6	1	9	1,3	11	2	3	2,5	7	1	4	1,3	6
XI.	1	9	0,7	17	–	15	–	15	1	9	0,7	14	1	9	0,7	17	1	4	0,7	12
XII.	–	18	–	18	–	15	–	15	–	15	–	15	1	9	1,7	12	1	4	1,7	4
XIII.	4	1	3,4	6	1	8	0,8	13	1	9	0,8	13	1	9	0,8	16	–	13	–	13
XIV.	–	18	–	18	1	8	0,8	14	–	15	–	15	2	3	1,6	13	1	4	0,8	11
XV.	2	6	2,5	8	3	2	3,8	2	–	15	–	15	2	3	2,5	8	1	4	1,2	7
XVI.	1	9	1,5	13	1	8	1,5	11	4	1	5,5	1	–	18	–	18	–	13	–	13
XVII.	–	18	–	18	2	4	2,5	5	2	5	2,3	7	1	9	1,1	15	1	4	1,1	8
XVIII.	2	6	2,1	10	–	15	–	15	3	3	3,0	5	–	18	–	18	–	13	–	13
XIX.	–	18	–	18	–	15	–	15	–	15	–	15	–	18	–	18	–	13	–	13
XX.	1	9	1,6	12	1	8	1,6	9	3	3	4,6	2	2	3	3,1	4	3	2	4,6	2
XXI.	1	9	1,3	14	–	15	–	15	2	5	2,6	6	1	9	1,3	14	1	4	1,3	5
XXII.	–	18	–	18	–	15	–	15	1	9	1,8	9	1	9	1,8	10	–	13	–	13
XXIII.	1	9	5,0	2	–	15	–	15	–	15	–	15	–	18	–	18	–	13	–	13
<b>Főváros összesen</b>	<b>32</b>		<b>1,8</b>		<b>25</b>		<b>1,4</b>		<b>28</b>		<b>1,6</b>		<b>28</b>		<b>1,6</b>		<b>19</b>		<b>1,1</b>	

ebből:

budai kerületek össz.	6	2	1,2	2	6	2	1,2	2	7	2	1,4	2	10	2	2,0	1	3	2	0,6	2
pesti kerületek össz.	26	1	2,1	1	19	1	1,5	1	21	1	1,7	1	18	1	1,4	2	16	1	1,3	1

<sup>1</sup> A bűncselekmény elkövetésének helye szerint.<sup>2</sup> Az erős felindulásból elkövetett emberöléssel együtt, illetve a gondatlan emberölés és az emberölés kísérlete esetei nélkül.<sup>3</sup> Az adott év január 1-jei lakónépesség adatai alapján számított adat.<sup>4</sup> 100 ezer lakosra jutó gyakoriság szerint.

## 17. SZÁMÚ TÁBLA

## A szándékos testi sértések száma és 100 ezer lakosra jutó száma a főváros kerületeiben, 2011–2015

Kerületek <sup>1</sup>	Szándékos testi sértések <sup>2</sup>																			
	2011				2012				2013				2014				2015			
	száma	sorrend	ráta <sup>3</sup>	sorrend <sup>4</sup>	száma	sorrend	ráta <sup>3</sup>	sorrend <sup>4</sup>	száma	sorrend	ráta <sup>3</sup>	sorrend <sup>4</sup>	száma	sorrend	ráta <sup>3</sup>	sorrend <sup>4</sup>	száma	sorrend	ráta <sup>3</sup>	sorrend <sup>4</sup>
I.	17	21	69,0	14	22	21	89,7	8	24	19	97,7	7	18	20	72,9	9	15	21	60,2	12
II.	38	17	43,1	20	43	15	48,9	16	29	17	32,8	22	53	12	59,3	12	28	18	31,3	21
III.	89	5	72,0	11	79	6	63,8	12	79	5	62,4	11	99	2	77,6	8	74	7	57,6	14
IV.	80	6	81,0	8	81	5	81,8	11	81	4	81,2	9	73	7	72,8	10	62	10	61,3	10
V.	57	11	210,0	1	46	14	168,2	1	57	11	218,7	1	66	11	253,4	1	95	3	361,5	1
VI.	40	14	93,1	6	64	10	147,5	3	54	13	142,5	4	68	9	177,6	2	52	12	134,2	3
VII.	54	13	83,8	7	61	12	94,2	6	74	7	133,1	5	77	6	139,7	3	83	5	153,3	2
VIII.	137	1	162,5	2	127	1	149,1	2	117	1	154,6	3	82	4	108,9	5	68	9	88,4	7
IX.	76	8	120,1	4	87	3	136,6	4	111	2	188,9	2	81	5	137,2	4	75	6	126,9	4
X.	92	3	113,8	5	76	7	93,3	7	79	5	99,8	6	70	8	88,6	7	87	4	110,5	6
XI.	101	2	69,7	13	69	8	47,4	18	65	9	45,0	16	68	9	46,2	18	96	2	62,9	9
XII.	19	20	34,0	22	17	22	30,5	23	26	18	44,9	17	9	23	15,5	23	7	23	12,0	23
XIII.	91	4	77,7	9	97	2	82,0	10	84	3	71,3	10	111	1	93,0	6	133	1	110,6	5
XIV.	62	10	50,4	18	64	10	51,7	15	69	8	55,9	14	85	3	68,4	11	69	8	55,2	15
XV.	39	15	48,8	19	67	9	84,0	9	47	14	58,3	12	40	16	49,8	17	40	14	49,8	17
XVI.	15	22	21,9	23	31	19	45,4	19	18	22	24,9	23	28	17	38,5	21	26	19	35,7	20
XVII.	56	12	71,2	12	32	17	40,7	21	31	16	35,6	21	45	14	51,5	15	39	15	44,5	19
XVIII.	70	9	74,4	10	55	13	58,1	14	57	11	56,5	13	52	13	51,3	16	62	10	61,0	11
XIX.	80	6	129,0	3	83	4	133,4	5	59	10	97,2	8	27	18	44,5	19	36	16	59,1	13
XX.	22	19	34,5	21	25	20	39,1	22	24	19	36,6	20	15	21	22,9	22	33	17	50,1	16
XXI.	39	15	50,8	17	37	16	48,1	17	42	15	54,8	15	43	15	56,2	13	22	20	28,6	22
XXII.	27	18	52,9	16	32	17	62,7	13	23	21	42,5	18	22	19	40,5	20	46	13	84,4	8
XXIII.	13	23	65,0	15	9	23	45,0	20	9	23	41,1	19	12	22	53,9	14	11	22	48,2	18
<b>Főváros összesen</b>	<b>1314</b>		<b>75,8</b>		<b>1304</b>		<b>74,9</b>		<b>1259</b>		<b>72,5</b>		<b>1244</b>		<b>71,3</b>		<b>1259</b>		<b>71,6</b>	

ebből:

budai kerületek össz.	291	2	59,6	2	262	2	53,6	2	246	2	49,6	2	269	2	53,7	2	266	2	52,3	2
pesti kerületek össz.	1023	1	82,1	1	1042	1	83,3	1	1013	1	81,7	1	975	1	78,4	1	993	1	79,5	1

<sup>1</sup> A bűncselekmény elkövetésének helye szerint.<sup>2</sup> Nem tartalmazza a könnyű testi sértés és a gondatlan testi sértés eseteit.<sup>3</sup> Az adott év január 1-jei lakónépesség adatai alapján számított adat.<sup>4</sup> 100 ezer lakosra jutó gyakoriság szerint.

## 18. SZÁMÚ TÁBLA

## A garázdaság bűncselekmények száma és 100 ezer lakosra jutó száma a főváros kerületeiben, 2011–2015

Kerületek <sup>1</sup>	Garázdaság																			
	2011				2012				2013				2014				2015			
	száma	sorrend	ráta <sup>2</sup>	sorrend <sup>3</sup>	száma	sorrend	ráta <sup>2</sup>	sorrend <sup>3</sup>	száma	sorrend	ráta <sup>2</sup>	sorrend <sup>3</sup>	száma	sorrend	ráta <sup>2</sup>	sorrend <sup>3</sup>	száma	sorrend	ráta <sup>2</sup>	sorrend <sup>3</sup>
I.	28	22	113,7	10	42	21	171,2	5	61	19	248,4	4	26	21	105,4	15	47	20	188,5	7
II.	54	16	61,3	20	68	15	77,3	17	64	17	72,3	21	107	13	119,8	14	123	12	137,3	13
III.	70	12	56,7	22	91	10	73,5	19	94	11	74,2	20	160	4	125,4	13	138	9	107,4	16
IV.	130	2	131,6	6	206	1	208,0	4	184	2	184,4	7	135	7	134,6	10	149	8	147,3	11
V.	67	14	246,8	2	73	14	267,0	1	88	12	337,7	2	129	8	495,2	1	208	3	791,6	1
VI.	117	4	272,2	1	107	8	246,7	2	85	14	224,3	5	125	10	326,5	3	159	6	410,2	2
VII.	111	5	172,2	4	108	7	166,8	6	151	4	271,5	3	164	3	297,5	4	212	2	391,7	3
VIII.	200	1	237,2	3	204	2	239,5	3	279	1	371,8	1	256	1	340,0	2	246	1	319,7	4
IX.	76	9	120,1	8	77	13	120,9	10	129	6	219,6	6	126	9	213,5	5	153	7	258,8	5
X.	120	3	148,4	5	109	6	133,8	9	88	12	111,2	12	144	6	182,3	6	132	11	167,7	9
XI.	80	7	55,2	23	87	12	59,8	22	103	9	71,2	22	151	5	102,5	16	165	5	108,1	15
XII.	32	21	57,2	21	27	22	48,4	23	37	22	63,9	23	25	22	43,1	23	27	22	46,3	23
XIII.	101	6	86,3	12	122	3	103,1	12	111	7	94,2	17	121	11	101,4	17	135	10	112,3	14
XIV.	80	7	65,0	19	122	3	98,6	14	153	3	123,9	10	166	2	133,5	11	192	4	153,7	10
XV.	72	11	90,1	11	114	5	142,9	7	134	5	166,1	8	112	12	139,5	7	116	13	144,4	12
XVI.	46	18	67,3	17	65	16	95,3	16	68	16	94,2	16	98	14	134,9	9	64	18	87,8	19
XVII.	66	15	84,0	13	56	20	71,3	20	72	15	82,7	18	77	16	88,1	19	81	17	92,5	18
XVIII.	70	12	74,4	15	96	9	101,4	13	104	8	103,1	13	83	15	81,9	20	108	14	106,3	17
XIX.	76	9	122,5	7	88	11	141,5	8	97	10	159,8	9	77	16	126,8	12	107	15	175,7	8
XX.	45	19	70,6	16	62	17	97,0	15	63	18	96,0	15	64	19	97,6	18	49	19	74,4	20
XXI.	50	17	65,1	18	59	18	76,6	18	61	19	79,6	19	48	20	62,7	22	45	21	58,6	22
XXII.	42	20	82,4	14	57	19	111,6	11	54	21	99,7	14	74	18	136,2	8	104	16	190,8	6
XXIII.	23	23	115,0	9	12	23	60,1	21	25	23	114,2	11	18	23	80,9	21	16	23	70,1	21
<b>Főváros összesen</b>	<b>1756</b>		<b>101,3</b>		<b>2052</b>		<b>117,9</b>		<b>2305</b>		<b>132,8</b>		<b>2486</b>		<b>142,5</b>		<b>2776</b>		<b>157,9</b>	

ebből:

budai kerületek össz.	306	2	62,7	2	372	2	76,1	2	413	2	83,2	2	543	2	108,3	2	604	2	118,8	2
pesti kerületek össz.	1450	1	116,4	1	1680	1	134,3	1	1892	1	152,7	1	1943	1	156,3	1	2172	1	173,9	1

<sup>1</sup> A bűncselekmény elkövetésének helye szerint.<sup>2</sup> Az adott év január 1-jei lakónépesség adatai alapján számított adat.<sup>3</sup> 100 ezer lakosra jutó gyakoriság szerint.

## 19. SZÁMÚ TÁBLA

## A lopások száma és 100 ezer lakosra jutó száma a főváros kerületeiben, 2011–2015

Kerületek <sup>1</sup>	Lopások																			
	2011				2012				2013				2014				2015			
	száma	sorrend	ráta <sup>2</sup>	sorrend <sup>3</sup>	száma	sorrend	ráta <sup>2</sup>	sorrend <sup>3</sup>	száma	sorrend	ráta <sup>2</sup>	sorrend <sup>3</sup>	száma	sorrend	ráta <sup>2</sup>	sorrend <sup>3</sup>	száma	sorrend	ráta <sup>2</sup>	sorrend <sup>3</sup>
I.	1 122	20	4555,8	5	1 067	20	4350,1	5	1 038	20	4 226,2	5	788	22	3193,0	6	723	19	2899,8	6
II.	3 011	8	3418,3	8	2 875	7	3266,6	9	2 785	8	3 147,7	8	2 574	6	2881,2	7	1 889	9	2108,3	9
III.	3 365	6	2723,5	14	3 353	5	2706,5	13	2 855	7	2 254,2	14	2 880	5	2257,0	12	2 161	7	1681,3	13
IV.	1 944	12	1967,6	19	1 942	13	1960,6	19	1 745	13	1 748,8	21	1 393	13	1389,1	20	854	16	844,0	21
V.	2 670	9	9835,7	1	2 635	10	9637,2	1	2 870	6	11 013,9	1	2 284	8	8768,4	1	2 241	5	8528,4	1
VI.	2 495	10	5805,2	3	2 815	9	6489,6	2	2 591	10	6 838,2	2	2 164	9	5652,2	2	2 183	6	5632,5	2
VII.	2 004	11	3109,3	11	2 083	12	3216,1	10	2 226	11	4 002,3	6	1 852	10	3359,9	5	1 637	10	3024,3	5
VIII.	4 610	1	5468,6	4	4 085	1	4796,1	4	4 244	2	5 655,5	4	3 731	2	4955,2	3	3 021	2	3925,6	3
IX.	3 861	4	6102,6	2	3 565	4	5596,8	3	3 362	5	5 722,8	3	2 341	7	3966,5	4	1 923	8	3252,7	4
X.	3 220	7	3982,9	7	2 819	8	3460,0	6	2 769	9	3 498,0	7	1 729	11	2189,0	13	1 602	11	2035,5	10
XI.	4 311	2	2973,3	12	4 014	2	2758,6	12	4 448	1	3 076,1	9	3 818	1	2592,4	10	3 032	1	1986,6	11
XII.	1 533	16	2741,3	13	1 891	14	3390,3	7	1 732	14	2 990,2	12	1 214	14	2090,7	14	904	14	1550,0	15
XIII.	3 738	5	3193,4	10	3 701	3	3128,0	11	3 619	3	3 070,4	10	3 342	4	2800,1	9	2 565	4	2134,0	8
XIV.	4 046	3	3286,0	9	3 070	6	2480,1	15	3 609	4	2 922,5	13	3 563	3	2866,5	8	2 825	3	2260,8	7
XV.	1 679	14	2100,2	18	1 614	16	2023,1	18	1 529	15	1 895,0	18	1 176	16	1464,7	19	826	17	1028,3	20
XVI.	977	22	1428,5	23	995	21	1458,2	23	784	22	1 086,2	23	864	21	1189,4	22	502	22	688,6	23
XVII.	1 217	19	1548,4	22	1 222	19	1556,0	22	1 167	19	1 340,5	22	952	20	1089,8	23	617	21	704,6	22
XVIII.	1 753	13	1864,1	21	2 194	11	2317,7	16	2 219	12	2 198,9	16	1 695	12	1673,0	17	1 259	12	1239,0	17
XIX.	1 427	18	2300,5	16	1 331	17	2139,5	17	1 346	18	2 217,6	15	1 012	17	1666,2	18	969	13	1591,0	14
XX.	1 599	15	2509,9	15	1 705	15	2668,8	14	1 408	16	2 145,3	17	1 199	15	1828,6	15	886	15	1345,5	16
XXI.	1 498	17	1950,1	20	1 329	18	1726,5	20	1 373	17	1 792,0	20	982	18	1283,6	21	792	18	1030,9	19
XXII.	1 089	21	2135,4	17	874	22	1711,3	21	999	21	1 844,3	19	966	19	1777,4	16	623	20	1143,0	18
XXIII.	809	23	4044,2	6	658	23	3293,0	8	657	23	3 000,8	11	544	23	2444,2	11	424	23	1857,0	12
<b>Főváros összesen</b>	<b>53 978</b>		<b>3113,5</b>		<b>51 837</b>		<b>2979,1</b>		<b>51 375</b>		<b>2 959,9</b>		<b>43 063</b>		<b>2468,3</b>		<b>34 458</b>		<b>1960,5</b>	

ebből:

budai kerületek össz.	14 431	2	2956,1	2	14 074	2	2879,4	2	13 857	2	2 791,6	2	12 240	2	2441,6	2	9 332	2	1835,2	2
pesti kerületek össz.	39 547	1	3175,2	1	37 763	1	3018,0	1	37 518	1	3 027,3	1	30 823	1	2479,0	1	25 126	1	2011,5	1

<sup>1</sup> A bűncselekmény elkövetésének helye szerint.<sup>2</sup> Az adott év január 1-jei lakónépesség adatai alapján számított adat.<sup>3</sup> 100 ezer lakosra jutó gyakoriság szerint.



## 20. SZÁMÚ TÁBLA

## A személygépkocsi lopások száma és 100 ezer lakosra jutó száma a főváros kerületeiben, 2011–2015

Kerületek <sup>1</sup>	Személygépkocsi <sup>2</sup> lopások																			
	2011				2012				2013				2014				2015			
	száma	sorrend	ráta <sup>3</sup>	sorrend <sup>4</sup>	száma	sorrend	ráta <sup>3</sup>	sorrend <sup>4</sup>	száma	sorrend	ráta <sup>3</sup>	sorrend <sup>4</sup>	száma	sorrend	ráta <sup>3</sup>	sorrend <sup>4</sup>	száma	sorrend	ráta <sup>3</sup>	sorrend <sup>4</sup>
I.	88	16	357,3	1	102	16	415,9	2	68	16	276,9	5	59	17	239,1	5	72	9	288,8	1
II.	278	5	315,6	3	347	4	394,3	4	279	4	315,3	3	278	4	311,2	2	220	3	245,5	2
III.	427	1	345,6	2	495	2	399,6	3	323	3	255,8	6	292	3	228,8	6	205	4	159,5	6
IV.	203	7	205,5	12	244	7	246,3	8	158	8	170,4	12	170	7	169,5	8	58	12	57,3	17
V.	33	21	121,6	18	22	22	80,5	20	26	21	99,8	18	23	21	88,3	17	10	21	38,1	19
VI.	10	23	23,3	23	19	23	43,8	22	23	23	60,7	22	11	23	28,7	22	9	22	23,2	21
VII.	19	22	29,5	22	24	21	37,1	23	26	21	46,7	23	15	22	27,2	23	6	23	11,1	23
VIII.	71	18	84,2	21	63	19	74,0	21	53	19	70,6	20	33	19	43,8	21	12	20	15,6	22
IX.	154	10	243,4	9	202	8	317,1	7	141	11	240,0	7	125	9	211,8	7	74	8	125,2	7
X.	183	8	226,4	10	184	9	225,8	12	182	6	229,9	9	102	11	129,1	13	77	7	97,8	8
XI.	410	2	282,8	6	496	1	340,9	6	531	1	367,9	2	420	1	285,2	3	274	1	179,5	5
XII.	170	9	304,0	5	251	6	450,0	1	232	5	407,4	1	192	5	330,6	1	116	5	198,9	4
XIII.	303	4	258,9	8	279	5	235,8	9	161	10	137,4	15	185	6	155,0	9	107	6	89,0	9
XIV.	386	3	313,5	4	442	3	357,1	5	348	2	281,8	4	316	2	254,2	4	249	2	199,3	3
XV.	221	6	276,4	7	184	9	230,6	10	170	7	211,9	10	113	10	140,7	11	70	10	87,1	10
XVI.	78	17	114,0	20	85	17	124,6	19	60	17	83,1	19	60	15	82,6	18	45	16	61,7	15
XVII.	107	13	136,1	16	117	14	149,0	15	54	18	62,0	21	84	13	96,2	16	56	13	63,9	14
XVIII.	133	11	141,4	15	141	12	148,9	16	168	9	167,5	13	126	8	124,4	15	67	11	65,9	13
XIX.	102	14	164,4	14	133	13	213,8	14	140	12	230,7	8	76	14	125,1	14	53	14	87,0	11
XX.	113	12	177,4	13	146	11	228,5	11	119	13	181,3	11	93	12	141,8	10	51	15	77,4	12
XXI.	97	15	126,3	17	109	15	141,6	17	109	14	142,3	14	60	15	78,4	19	25	18	32,5	20
XXII.	61	19	119,6	19	67	18	131,2	18	74	15	136,6	16	38	18	69,9	20	28	17	51,4	18
XXIII.	42	20	210,0	11	43	20	215,2	13	29	20	132,5	17	30	20	134,8	12	14	19	61,3	16
<b>Főváros összesen</b>	<b>3689</b>		<b>212,8</b>		<b>4195</b>		<b>241,1</b>		<b>3474</b>		<b>201,4</b>		<b>2901</b>		<b>166,3</b>		<b>1898</b>		<b>108,0</b>	

ebből:

budai kerületek össz.	1434	2	293,7	1	1758	2	359,7	1	1507	2	304,8	1	1279	2	255,1	1	915	2	179,9	1
pesti kerületek össz.	2255	1	181,1	2	2437	1	194,8	2	1967	1	159,9	2	1622	1	130,5	2	983	1	78,7	2

<sup>1</sup> A bűncselekmény elkövetésének helye szerint.<sup>2</sup> Kizárólag a közúti személygépkocsik, mikrobuszok.<sup>3</sup> Az adott év január 1-jei lakónépesség adatai alapján számított adat.<sup>4</sup> 100 ezer lakosra jutó gyakoriság szerint.

## 21. SZÁMÚ TÁBLA

## A rablások száma és 100 ezer lakosra jutó száma a főváros kerületeiben, 2011–2015

Kerületek <sup>1</sup>	Rablások																			
	2011				2012				2013				2014				2015			
	száma	sorrend	ráta <sup>2</sup>	sorrend <sup>3</sup>	száma	sorrend	ráta <sup>2</sup>	sorrend <sup>3</sup>	száma	sorrend	ráta <sup>2</sup>	sorrend <sup>3</sup>	száma	sorrend	ráta <sup>2</sup>	sorrend <sup>3</sup>	száma	sorrend	ráta <sup>2</sup>	sorrend <sup>3</sup>
I.	23	19	93,4	9	17	21	69,3	11	14	18	57,0	7	14	19	56,7	9	6	20	24,1	14
II.	57	14	64,7	16	33	17	37,5	21	28	15	31,6	18	28	14	31,3	15	27	10	30,1	11
III.	77	9	62,3	17	79	8	63,8	15	41	9	32,4	16	44	6	34,5	14	22	13	17,1	17
IV.	64	10	64,8	15	59	13	59,6	16	38	11	38,1	14	49	5	48,9	11	15	15	14,8	19
V.	63	11	232,1	1	61	10	223,1	2	50	6	191,9	1	41	9	157,4	1	32	8	121,8	1
VI.	83	8	193,1	3	102	4	235,1	1	47	7	124,0	3	34	11	88,8	3	26	11	67,1	4
VII.	50	15	77,6	10	61	10	94,2	9	43	8	77,3	5	37	10	67,1	6	28	9	51,7	8
VIII.	183	1	217,1	2	159	1	186,7	3	123	1	163,9	2	104	1	138,1	2	49	4	63,7	5
IX.	93	4	147,0	5	83	5	130,3	5	41	9	69,8	6	44	6	74,6	5	50	3	84,6	2
X.	151	2	186,8	4	117	3	143,6	4	89	2	112,4	4	66	4	83,6	4	62	2	78,8	3
XI.	86	5	59,3	19	83	5	57,0	17	63	5	43,6	11	43	8	29,2	16	42	6	27,5	12
XII.	42	16	75,1	12	26	19	46,6	18	13	19	22,4	20	9	21	15,5	21	8	18	13,7	20
XIII.	129	3	110,2	7	136	2	114,9	6	65	4	55,1	9	69	3	57,8	7	70	1	58,2	6
XIV.	85	6	69,0	14	80	7	64,6	14	69	3	55,9	8	71	2	57,1	8	46	5	36,8	9
XV.	61	12	76,3	11	52	14	65,2	12	26	16	32,2	17	31	13	38,6	13	15	15	18,7	15
XVI.	23	19	33,6	22	21	20	30,8	22	13	19	18,0	22	8	22	11,0	23	3	23	4,1	23
XVII.	21	21	26,7	23	31	18	39,5	20	12	21	13,8	23	10	20	11,4	22	13	17	14,8	18
XVIII.	40	17	42,5	20	44	16	46,5	19	34	12	33,7	15	28	14	27,6	17	25	12	24,6	13
XIX.	38	18	61,3	18	60	12	96,4	8	25	17	41,2	13	32	12	52,7	10	22	13	36,1	10
XX.	60	13	94,2	8	63	9	98,6	7	31	14	47,2	10	27	16	41,2	12	38	7	57,7	7
XXI.	85	6	110,7	6	50	15	65,0	13	32	13	41,8	12	20	17	26,1	19	8	18	10,4	22
XXII.	20	22	39,2	21	15	22	29,4	23	12	21	22,2	21	15	18	27,6	18	6	20	11,0	21
XXIII.	14	23	70,0	13	14	23	70,1	10	6	23	27,4	19	5	23	22,5	20	4	22	17,5	16
<b>Főváros összesen</b>	<b>1548</b>		<b>89,3</b>		<b>1446</b>		<b>83,1</b>		<b>915</b>		<b>52,7</b>		<b>829</b>		<b>47,5</b>		<b>617</b>		<b>35,1</b>	

ebből:

budai kerületek össz.	305	2	62,5	2	253	2	51,8	2	171	2	34,4	2	153	2	30,5	2	111	2	21,8	2
pesti kerületek össz.	1243	1	99,8	1	1193	1	95,3	1	744	1	60,0	1	676	1	54,4	1	506	1	40,5	1

<sup>1</sup> A bűncselekmény elkövetésének helye szerint.<sup>2</sup> Az adott év január 1-jei lakónépesség adatai alapján számított adat.<sup>3</sup> 100 ezer lakosra jutó gyakoriság szerint.

## 22. SZÁMÚ TÁBLA

## A befejezett szándékos emberölések száma és 100 ezer lakosra jutó száma megyék és régiók szerint, 2011–2015

Területi egység <sup>1</sup>	Befejezett szándékos emberölések <sup>2</sup>																			
	2011				2012				2013				2014				2015			
	száma	sorrend	ráta <sup>3</sup>	sorrend <sup>4</sup>	száma	sorrend	ráta <sup>3</sup>	sorrend <sup>4</sup>	száma	sorrend	ráta <sup>3</sup>	sorrend <sup>4</sup>	száma	sorrend	ráta <sup>3</sup>	sorrend <sup>4</sup>	száma	sorrend	ráta <sup>3</sup>	sorrend <sup>4</sup>
<b>Megyék szerint</b>																				
Főváros	32	1	1,8	7	25	1	1,4	4	28	1	1,6	5	28	1	1,6	8	19	1	1,1	10
Baranya	9	5	2,3	4	4	11	1,0	11	10	3	2,7	1	4	10	1,1	11	6	5	1,6	3
Bács-Kiskun	1	18	0,2	20	6	5	1,1	7	9	4	1,7	4	8	5	1,5	9	6	5	1,2	6
Békés megye	10	4	2,8	1	2	14	0,6	16	7	6	1,9	3	3	12	0,8	13	3	12	0,9	13
Borsod-Abaúj-Zemplén	14	2	2,0	5	6	5	0,9	12	7	6	1,0	14	12	3	1,8	7	8	3	1,2	5
Csongrád	8	8	1,9	6	2	14	0,5	18	8	5	2,0	2	2	14	0,5	16	1	19	0,2	20
Fejér megye	6	9	1,4	10	5	9	1,2	6	5	10	1,2	13	8	5	1,9	5	3	12	0,7	16
Győr-Moson-Sopron	1	18	0,2	19	5	9	1,1	9	6	8	1,3	10	2	14	0,4	17	5	7	1,1	8
Hajdú-Bihar	9	5	1,7	8	6	5	1,1	8	4	12	0,7	18	10	4	1,9	6	5	7	0,9	12
Heves megye	1	18	0,3	18	2	14	0,7	15	4	12	1,3	11	6	9	2,0	4	5	7	1,7	2
Jász-Nagykun-Szolnok	9	5	2,3	3	4	11	1,0	10	6	8	1,6	8	8	5	2,1	2	2	16	0,5	18
Komárom-Esztergom	2	15	0,6	16	6	5	1,9	2	3	16	1,0	16	2	14	0,7	14	8	3	2,7	1
Nógrád	3	13	1,5	9	1	18	0,5	17	2	19	1,0	15	4	10	2,0	3	2	16	1,0	11
Pest	14	2	1,1	12	18	2	1,4	3	18	2	1,5	9	17	2	1,4	10	9	2	0,7	15
Somogy	2	15	0,6	17	7	3	2,2	1	5	10	1,6	6	7	8	2,2	1	4	10	1,3	4
Szabolcs-Szatmár-Bereg	5	11	0,9	14	7	3	1,3	5	4	12	0,7	20	3	12	0,5	15	3	12	0,5	17
Tolna	6	9	2,6	2	1	18	0,4	19	3	16	1,3	12	2	14	0,9	12	1	19	0,4	19
Vas	3	13	1,2	11	1	18	0,4	20	4	12	1,6	7	1	18	0,4	18	2	16	0,8	14
Veszprém	4	12	1,1	13	3	13	0,8	13	3	16	0,9	17	1	18	0,3	20	4	10	1,2	7
Zala megye	2	15	0,7	15	2	14	0,7	14	2	19	0,7	19	1	18	0,4	19	3	12	1,1	9
<b>Régiók szerint</b>																				
Dél-Alföld	19	3	1,5	5	10	5	0,8	6	24	2	1,9	2	13	4	1,0	6	10	5	0,8	6
Dél-Dunántúl	17	5	1,8	1	12	4	1,3	2	18	3	1,9	1	13	4	1,4	3	11	4	1,2	3
Észak-Alföld	23	2	1,6	2	17	2	1,2	4	14	4	0,9	7	21	3	1,4	4	10	5	0,7	7
Észak-Magyarország	18	4	1,5	4	9	6	0,8	7	13	5	1,1	5	22	2	1,9	1	15	2	1,3	2
Közép-Dunántúl	12	6	1,1	6	14	3	1,3	3	11	7	1,0	6	11	6	1,0	5	15	2	1,4	1
Közép-Magyarország	46	1	1,5	3	43	1	1,4	1	46	1	1,6	3	45	1	1,5	2	28	1	0,9	5
Nyugat-Dunántúl	6	7	0,6	7	8	7	0,8	5	12	6	1,2	4	4	7	0,4	7	10	5	1,0	4
<b>Ország összesen<sup>5</sup></b>	<b>141</b>		<b>1,4</b>		<b>113</b>		<b>1,1</b>		<b>138</b>		<b>1,4</b>		<b>129</b>		<b>1,3</b>		<b>99</b>		<b>1,0</b>	

<sup>1</sup> A bűncselekmény elkövetésének helye szerint.<sup>2</sup> Az erős felindulásból elkövetett emberöléssel együtt, illetve a gondatlan emberölés és az emberölés kísérlete esetei nélkül.<sup>3</sup> Az adott év január 1-jei lakónépesség adatai alapján számított adat.<sup>4</sup> 100 ezer lakosra jutó gyakoriság szerint.<sup>5</sup> A külföldön és az ismeretlen helyen elkövetett bűncselekmények nélkül.

## 23. SZÁMÚ TÁBLA

## A szándékos testi sértések száma és 100 ezer lakosra jutó száma megyék és régiók szerint, 2011-2015

Területi egység <sup>1</sup>	Szándékos testi sértések <sup>2</sup>																			
	2011				2012				2013				2014				2015			
	száma	sorrend	ráta <sup>3</sup>	sorrend <sup>4</sup>	száma	sorrend	ráta <sup>3</sup>	sorrend <sup>4</sup>	száma	sorrend	ráta <sup>3</sup>	sorrend <sup>4</sup>	száma	sorrend	ráta <sup>3</sup>	sorrend <sup>4</sup>	száma	sorrend	ráta <sup>3</sup>	sorrend <sup>4</sup>
<b>Megyék szerint</b>																				
Főváros	1314	1	75,8	4	1304	1	74,9	5	1259	1	72,5	6	1244	1	71,3	5	1259	1	71,6	4
Baranya	233	9	59,5	9	198	10	50,9	12	201	10	53,3	10	212	10	56,7	9	205	9	55,2	7
Bács-Kiskun	293	6	55,8	11	307	6	58,8	10	266	8	51,2	13	255	7	49,3	12	213	8	41,5	15
Békés megye	157	16	43,4	17	129	17	36,1	19	157	15	43,7	17	138	18	38,9	17	150	14	42,7	14
Borsod-Abaúj-Zemplén	311	5	45,4	15	299	7	44,1	14	354	5	51,9	12	302	6	44,7	14	302	5	45,2	13
Csongrád	225	10	53,3	13	169	14	40,3	18	191	12	46,6	15	166	13	40,7	15	165	12	40,6	16
Fejér megye	254	8	59,6	8	254	8	59,7	9	328	6	77,9	5	223	8	53,2	11	228	7	54,6	8
Győr-Moson-Sopron	290	7	64,4	6	351	5	77,7	4	298	7	66,5	7	342	5	75,9	4	259	6	57,2	6
Hajdú-Bihar	939	2	174,0	1	780	3	145,0	2	881	3	162,7	2	781	2	144,8	1	646	3	120,2	2
Heves megye	165	15	53,6	12	126	18	41,3	17	160	14	52,2	11	162	14	53,4	10	142	17	47,1	11
Jász-Nagykun-Szolnok	168	14	43,4	16	169	14	44,1	13	152	16	39,1	19	148	15	38,6	18	172	11	45,3	12
Komárom-Esztergom	189	13	60,7	7	198	10	63,8	7	198	11	65,5	8	183	12	60,9	8	156	13	52,2	9
Nógrád	214	11	106,0	3	193	12	97,0	3	170	13	84,7	3	187	11	94,3	3	201	10	102,6	3
Pest	527	4	42,6	19	527	4	42,3	16	593	4	48,7	14	554	4	45,4	13	486	4	39,6	18
Somogy	214	11	67,3	5	230	9	72,8	6	250	9	78,6	4	213	9	67,5	6	150	14	48,1	10
Szabolcs-Szatmár-Bereg	776	3	139,7	2	839	2	152,0	1	987	2	175,1	1	756	3	134,7	2	740	2	131,6	1
Tolna	131	19	56,7	10	137	16	59,8	8	148	17	64,4	9	145	16	63,6	7	146	16	64,6	5
Vas	98	20	38,0	20	75	20	29,2	20	100	20	39,2	18	92	20	36,1	19	86	20	33,9	20
Veszprém	152	17	42,6	18	186	13	52,5	11	125	19	35,6	20	138	17	39,8	16	140	18	40,4	17
Zala megye	150	18	52,3	14	124	19	43,5	15	126	18	44,7	16	96	19	34,3	20	94	19	33,9	19
<b>Régiók szerint</b>																				
Dél-Alföld	675	4	51,6	7	605	5	46,6	7	614	5	47,6	7	559	5	43,7	7	528	4	41,5	7
Dél-Dunántúl	578	6	61,5	3	565	6	60,5	3	599	6	64,7	2	570	4	62,1	2	501	6	55,1	4
Észak-Alföld	1883	1	127,1	1	1788	2	121,4	1	2020	1	135,4	1	1685	2	113,5	1	1558	2	105,3	1
Észak-Magyarország	690	3	57,8	4	618	4	52,3	6	684	3	57,5	5	651	3	55,3	4	645	3	55,4	3
Közép-Dunántúl	595	5	54,4	5	638	3	58,5	4	651	4	60,6	4	544	6	50,9	6	524	5	49,3	5
Közép-Magyarország	1841	2	62,0	2	1831	1	61,3	2	1852	2	62,7	3	1798	1	60,6	3	1745	1	58,5	2
Nyugat-Dunántúl	538	7	54,1	6	550	7	55,4	5	524	7	53,2	6	530	7	53,8	5	439	7	44,6	6
<b>Ország összesen<sup>5</sup></b>	<b>6800</b>		<b>68,1</b>		<b>6596</b>		<b>66,2</b>		<b>6944</b>		<b>70,3</b>		<b>6337</b>		<b>64,2</b>		<b>5940</b>		<b>60,3</b>	

<sup>1</sup> A bűncselekmény elkövetésének helye szerint.<sup>2</sup> Nem tartalmazza a könnyű testi sértés és a gondatlan testi sértés eseteit.<sup>3</sup> Az adott év január 1-jei lakónépesség adatai alapján számított adat.<sup>4</sup> 100 ezer lakosra jutó gyakoriság szerint.<sup>5</sup> A külföldön és az ismeretlen helyen elkövetett bűncselekmények nélkül.

## 24. SZÁMÚ TÁBLA

## A garázdaság bűncselekmények száma és 100 ezer lakosra jutó száma megyék és régiók szerint, 2011-2015

Területi egység <sup>1</sup>	Garázdaság																			
	2011				2012				2013				2014				2015			
	száma	sorrend	ráta <sup>2</sup>	sorrend <sup>3</sup>	száma	sorrend	ráta <sup>2</sup>	sorrend <sup>3</sup>	száma	sorrend	ráta <sup>2</sup>	sorrend <sup>3</sup>	száma	sorrend	ráta <sup>2</sup>	sorrend <sup>3</sup>	száma	sorrend	ráta <sup>2</sup>	sorrend <sup>3</sup>
<b>Megyék szerint</b>																				
Főváros	1 756	1	101,3	14	2 052	1	117,9	10	2 305	1	132,8	10	2 486	1	142,5	9	2 776	1	157,9	6
Baranya	447	10	114,2	12	441	12	113,4	13	451	11	119,6	12	360	16	96,3	16	359	13	96,7	12
Bács-Kiskun	435	11	82,9	18	512	8	98,0	17	590	7	113,5	13	587	8	113,6	13	543	8	105,7	10
Békés megye	249	20	68,8	19	271	18	75,8	19	264	19	73,5	18	309	17	87,0	18	255	17	72,6	17
Borsod-Abaúj-Zemplén	1 347	2	196,7	4	1 473	2	217,2	2	1 574	2	230,7	1	1 633	2	241,9	1	1 651	2	247,3	1
Csongrád	579	7	137,3	9	601	7	143,3	8	568	8	138,7	8	473	10	116,1	12	427	9	105,1	11
Fejér megye	1 333	3	312,8	1	878	5	206,3	3	296	17	70,3	19	760	6	181,2	6	292	15	69,9	18
Győr-Moson-Sopron	420	12	93,3	16	470	11	104,0	16	457	10	101,9	16	372	15	82,6	19	334	14	73,8	16
Hajdú-Bihar	890	6	164,9	7	827	6	153,7	7	957	4	176,8	4	912	4	169,0	8	754	5	140,3	8
Heves megye	493	9	160,1	8	415	13	135,9	9	463	9	151,1	7	582	9	191,8	5	632	7	209,8	3
Jász-Nagykun-Szolnok	900	5	232,7	2	906	4	236,5	1	887	5	229,4	2	883	5	230,3	2	886	4	233,2	2
Komárom-Esztergom	265	19	85,1	17	271	18	87,4	18	268	18	88,6	17	264	20	87,8	17	188	20	62,9	19
Nógrád	388	15	192,2	5	373	15	187,5	6	311	16	154,9	6	405	12	204,1	3	388	11	198,0	4
Pest	414	13	33,5	20	472	10	37,9	20	620	6	50,9	20	720	7	59,0	20	735	6	59,9	20
Somogy	316	16	99,4	15	369	16	116,8	11	389	13	122,3	11	399	13	126,5	11	267	16	85,6	14
Szabolcs-Szatmár-Bereg	1 004	4	180,7	6	1 090	3	197,5	4	1 235	3	219,1	3	1 079	3	192,2	4	1 006	3	178,9	5
Tolna	266	18	115,1	10	242	20	105,6	15	242	20	105,2	15	298	18	130,7	10	200	19	88,5	13
Vas	509	8	197,5	3	483	9	188,3	5	448	12	175,5	5	453	11	177,9	7	396	10	155,9	7
Veszprém	408	14	114,4	11	408	14	115,1	12	373	15	106,2	14	383	14	109,7	14	375	12	108,2	9
Zala megye	305	17	106,3	13	314	17	110,1	14	384	14	136,3	9	282	19	100,9	15	223	18	80,4	15
<b>Régiók szerint</b>																				
Dél-Alföld	1 263	5	96,5	6	1 384	5	106,5	6	1 422	4	110,3	5	1 369	5	107,0	7	1 225	4	96,4	5
Dél-Dunántúl	1 029	7	109,4	5	1 052	7	112,6	5	1 082	6	117,0	4	1 057	7	115,2	4	826	7	90,9	6
Észak-Alföld	2 794	1	188,5	1	2 823	1	191,6	1	3 079	1	206,4	1	2 874	2	193,6	2	2 646	3	178,8	2
Észak-Magyarország	2 228	2	186,5	2	2 261	3	191,2	2	2 348	3	197,4	2	2 620	3	222,6	1	2 671	2	229,3	1
Közép-Dunántúl	2 006	4	183,3	3	1 557	4	142,8	3	937	7	87,2	7	1 407	4	131,6	3	855	6	80,4	7
Közép-Magyarország	2 170	3	73,0	7	2 524	2	84,6	7	2 925	2	99,0	6	3 206	1	108,1	6	3 511	1	117,7	3
Nyugat-Dunántúl	1 234	6	124,1	4	1 267	6	127,5	4	1 289	5	130,8	3	1 107	6	112,4	5	953	5	96,9	4
<b>Ország összesen<sup>4</sup></b>	<b>12 724</b>		<b>127,4</b>		<b>12 868</b>		<b>129,3</b>		<b>13 082</b>		<b>132,1</b>		<b>13 640</b>		<b>138,1</b>		<b>12 687</b>		<b>128,7</b>	

<sup>1</sup> A bűncselekmény elkövetésének helye szerint.<sup>2</sup> Az adott év január 1-jei lakónépesség adatai alapján számított adat.<sup>3</sup> 100 ezer lakosra jutó gyakoriság szerint.<sup>4</sup> A külföldön és az ismeretlen helyen elkövetett bűncselekmények nélkül.

## 25. SZÁMÚ TÁBLA

## A lopások száma és 100 ezer lakosra jutó száma megyék és régiók szerint, 2011–2015

Területi egység <sup>1</sup>	Lopások																			
	2011				2012				2013				2014				2015			
	száma	sorrend	ráta <sup>2</sup>	sorrend <sup>3</sup>	száma	sorrend	ráta <sup>2</sup>	sorrend <sup>3</sup>	száma	sorrend	ráta <sup>2</sup>	sorrend <sup>3</sup>	száma	sorrend	ráta <sup>2</sup>	sorrend <sup>3</sup>	száma	sorrend	ráta <sup>2</sup>	sorrend <sup>3</sup>
<b>Megyék szerint</b>																				
Főváros	53 978	1	3113,5	1	51 837	1	2979,1	1	51 375	1	2959,9	1	43 063	1	2468,3	1	34 458	1	1960,5	1
Baranya	5 846	11	1493,4	11	5 939	11	1527,1	11	5 522	11	1464,2	7	5 142	11	1374,9	5	3 213	13	865,8	13
Bács-Kiskun	6 588	9	1255,2	16	8 058	6	1542,8	10	6 928	8	1332,5	12	5 895	6	1140,5	11	5 797	4	1128,5	5
Békés megye	4 064	17	1123,3	20	4 264	15	1191,9	18	3 683	14	1025,5	18	3 415	14	961,4	17	2 520	14	717,6	19
Borsod-Abaúj-Zemplén	11 111	3	1622,5	7	12 042	3	1775,4	4	10 937	3	1602,8	5	9 684	3	1434,7	4	7 124	3	1067,1	6
Csongrád	6 517	10	1544,9	10	6 235	10	1486,8	12	5 647	10	1378,8	9	4 737	12	1162,8	9	3 613	11	889,5	11
Fejér megye	7 369	8	1729,3	5	7 071	9	1661,5	8	6 664	9	1582,6	6	5 288	9	1260,5	8	4 146	8	992,7	7
Győr-Moson-Sopron	5 688	12	1264,1	15	5 698	12	1261,1	17	4 868	13	1085,9	17	5 217	10	1158,5	10	3 676	10	812,1	15
Hajdú-Bihar	9 876	4	1830,0	4	9 278	5	1724,4	6	7 338	7	1355,5	10	5 415	8	1003,7	15	4 108	9	764,6	16
Heves megye	5 151	13	1672,5	6	5 145	13	1685,0	7	5 360	12	1749,7	4	3 969	13	1307,7	7	3 608	12	1197,5	4
Jász-Nagykun-Szolnok	8 208	6	2122,3	3	9 826	4	2564,7	2	8 066	5	2086,1	3	6 327	4	1649,9	3	5 418	5	1426,2	3
Komárom-Esztergom	4 493	14	1442,8	12	4 415	14	1423,3	14	3 458	15	1143,3	16	2 750	16	914,6	18	2 163	17	723,1	18
Nógrád	3 259	18	1614,0	8	3 179	18	1598,0	9	2 712	19	1350,9	11	2 238	20	1128,1	12	1 736	20	886,1	12
Pest	19 721	2	1593,5	9	22 031	2	1769,5	5	17 565	2	1441,9	8	16 127	2	1321,1	6	11 558	2	942,7	9
Somogy	8 240	5	2591,6	2	8 028	7	2541,7	3	8 143	4	2559,9	2	5 585	7	1770,1	2	4 484	7	1436,8	2
Szabolcs-Szatmár-Bereg	7 595	7	1367,2	14	7 945	8	1439,6	13	7 503	6	1331,1	13	6 037	5	1075,4	13	5 159	6	917,4	10
Tolna	2 830	20	1224,1	17	2 944	19	1284,9	16	2 779	18	1208,6	15	2 418	18	1060,5	14	2 130	18	942,7	8
Vas	3 018	19	1171,2	19	2 863	20	1116,4	20	2 252	20	882,1	20	2 284	19	897,2	20	1 873	19	737,4	17
Veszprém	4 305	15	1207,3	18	4 123	16	1162,8	19	3 241	17	922,9	19	3 151	15	902,8	19	2 256	16	650,8	20
Zala megye	4 141	16	1442,6	13	3 930	17	1378,2	15	3 407	16	1209,6	14	2 743	17	981,0	16	2 284	15	823,7	14
<b>Régiók szerint</b>																				
Dél-Alföld	17 169	4	1312,1	6	18 557	4	1428,1	6	16 258	5	1261,6	5	14 047	4	1097,9	5	11 930	4	938,6	5
Dél-Dunántúl	16 916	5	1798,5	2	16 911	5	1810,8	3	16 444	4	1777,4	2	13 145	5	1432,7	2	9 827	5	1080,9	2
Észak-Alföld	25 679	2	1732,8	3	27 049	2	1836,3	2	22 907	2	1535,7	4	17 779	2	1197,7	4	14 685	2	992,6	4
Észak-Magyarország	19 521	3	1634,0	4	20 366	3	1722,2	4	19 009	3	1598,1	3	15 891	3	1350,2	3	12 468	3	1070,4	3
Közép-Dunántúl	16 167	6	1477,6	5	15 609	6	1431,6	5	13 363	6	1243,4	6	11 189	6	1046,5	6	8 565	6	805,4	6
Közép-Magyarország	73 699	1	2480,4	1	73 868	1	2474,6	1	68 940	1	2333,9	1	59 190	1	1996,0	1	46 016	1	1542,2	1
Nyugat-Dunántúl	12 847	7	1291,5	7	12 491	7	1257,3	7	10 527	7	1068,4	7	10 244	7	1040,5	7	7 833	7	796,1	7
<b>Ország összesen<sup>4</sup></b>	<b>181 998</b>		<b>1823,3</b>		<b>184 851</b>		<b>1856,8</b>		<b>167 448</b>		<b>1692,0</b>		<b>141 485</b>		<b>1432,4</b>		<b>111 324</b>		<b>1129,6</b>	

<sup>1</sup> A bűncselekmény elkövetésének helye szerint.<sup>2</sup> Az adott év január 1-jei lakónépesség adatai alapján számított adat.<sup>3</sup> 100 ezer lakosra jutó gyakoriság szerint.<sup>4</sup> A külföldön és az ismeretlen helyen elkövetett bűncselekmények nélkül.

## 26. SZÁMÚ TÁBLA

## A személygépkocsi lopások száma és 100 ezer lakosra jutó száma megyék és régiók szerint, 2011–2015

Területi egység <sup>1</sup>	Személygépkocsi <sup>2</sup> lopások																			
	2011				2012				2013				2014				2015			
	száma	sorrend	ráta <sup>3</sup>	sorrend <sup>4</sup>	száma	sorrend	ráta <sup>3</sup>	sorrend <sup>4</sup>	száma	sorrend	ráta <sup>3</sup>	sorrend <sup>4</sup>	száma	sorrend	ráta <sup>3</sup>	sorrend <sup>4</sup>	száma	sorrend	ráta <sup>3</sup>	sorrend <sup>4</sup>
<b>Megyék szerint</b>																				
Főváros	3689	1	212,8	1	4195	1	241,1	1	3474	1	201,4	1	2901	1	166,3	1	1898	1	108,0	1
Baranya	48	10	12,3	9	51	10	13,1	9	31	15	8,2	14	15	15	4,0	15	8	18	2,2	18
Bács-Kiskun	99	4	18,9	5	107	4	20,5	6	104	3	20,6	5	61	3	11,8	5	47	3	9,1	4
Békés megye	16	18	4,4	20	12	19	3,4	20	11	18	3,1	20	8	18	2,3	19	2	20	0,6	20
Borsod-Abaúj-Zemplén	44	12	6,4	17	36	13	5,3	19	27	16	4,0	19	30	10	4,4	14	17	9	2,5	16
Csongrád	32	14	7,8	15	46	11	11,0	11	35	13	8,5	12	30	10	7,4	11	16	10	3,9	13
Fejér megye	108	3	25,3	3	117	3	27,5	4	102	4	24,2	4	56	4	13,3	3	46	4	11,0	3
Győr-Moson-Sopron	45	11	10,0	13	63	8	13,9	8	57	7	12,7	9	54	5	12,0	4	24	5	5,3	10
Hajdú-Bihar	56	6	10,4	12	53	9	9,9	13	42	9	7,8	15	39	6	7,2	12	11	15	2,0	19
Heves megye	54	8	17,5	7	35	15	11,5	10	38	10	12,4	10	29	12	9,6	7	23	6	7,6	5
Jász-Nagykun-Szolnok	42	13	10,9	10	75	6	19,6	7	31	14	8,5	13	33	7	8,6	9	10	17	2,6	14
Komárom-Esztergom	56	6	18,0	6	65	7	21,0	5	75	5	24,8	3	32	8	10,6	6	18	8	6,0	8
Nógrád	14	19	6,9	16	12	19	6,0	17	10	20	5,0	17	12	16	6,0	13	13	11	6,6	6
Pest	585	2	47,3	2	679	2	54,6	2	550	2	45,3	2	422	2	34,6	2	201	2	16,4	2
Somogy	60	5	18,9	4	96	5	30,4	3	61	6	19,2	6	26	13	8,2	10	8	18	2,6	15
Szabolcs-Szatmár-Bereg	32	15	5,8	18	41	12	7,4	15	36	11	6,4	16	20	14	3,6	17	13	11	2,3	17
Tolna	19	17	8,2	14	14	18	6,1	16	20	17	8,7	11	6	19	2,6	18	12	13	5,3	9
Vas	14	19	5,4	19	15	17	5,8	18	11	18	4,3	18	10	17	3,9	16	12	13	4,7	11
Veszprém	50	9	14,0	8	36	13	10,2	12	52	8	15,1	7	31	9	8,9	8	21	7	6,1	7
Zala megye	30	16	10,5	11	27	16	9,5	14	36	11	12,8	8	3	20	1,1	20	11	15	4,0	12
<b>Régiók szerint</b>																				
Dél-Alföld	147	3	11,3	4	165	4	12,7	4	150	3	11,9	4	99	3	7,7	3	65	3	5,1	3
Dél-Dunántúl	127	5	13,5	3	161	5	17,2	3	112	4	12,1	3	47	7	5,1	7	28	7	3,1	6
Észak-Alföld	130	4	8,8	7	169	3	11,5	5	109	5	7,4	6	92	4	6,2	5	34	6	2,3	7
Észak-Magyarország	112	6	9,4	5	83	7	7,0	7	75	7	6,3	7	71	5	6,0	6	53	4	4,6	5
Közép-Dunántúl	214	2	19,6	2	218	2	20,0	2	229	2	21,4	2	119	2	11,1	2	85	2	8,0	2
Közép-Magyarország	4274	1	143,8	1	4874	1	163,3	1	4024	1	137,0	1	3323	1	112,1	1	2099	1	70,3	1
Nyugat-Dunántúl	89	7	8,9	6	105	6	10,6	6	104	6	10,6	5	67	6	6,8	4	47	5	4,8	4
<b>Ország összesen<sup>5</sup></b>	<b>5093</b>		<b>51,1</b>		<b>5775</b>		<b>58,0</b>		<b>4803</b>		<b>48,8</b>		<b>3818</b>		<b>38,7</b>		<b>2411</b>		<b>24,5</b>	

<sup>1</sup> A bűncselekmény elkövetésének helye szerint.<sup>2</sup> Kizárólag a közúti személygépkocsik, mikrobuszok.<sup>3</sup> Az adott év január 1-jei lakónépesség adatai alapján számított adat.<sup>4</sup> 100 ezer lakosra jutó gyakoriság szerint.<sup>5</sup> A külföldön és az ismeretlen helyen elkövetett bűncselekmények nélkül.

## 27. SZÁMÚ TÁBLA

## A rablások száma és 100 ezer lakosra jutó száma megyék és régiók szerint, 2011–2015

Területi egység <sup>1</sup>	Rablások																			
	2011				2012				2013				2014				2015			
	száma	sorrend	ráta <sup>2</sup>	sorrend <sup>3</sup>	száma	sorrend	ráta <sup>2</sup>	sorrend <sup>3</sup>	száma	sorrend	ráta <sup>2</sup>	sorrend <sup>3</sup>	száma	sorrend	ráta <sup>2</sup>	sorrend <sup>3</sup>	száma	sorrend	ráta <sup>2</sup>	sorrend <sup>3</sup>
<b>Megyék szerint</b>																				
Főváros	1548	1	89,3	1	1446	1	83,1	1	915	1	52,7	1	829	1	47,5	1	617	1	35,1	1
Baranya	78	9	19,9	11	69	12	17,7	10	65	11	17,2	8	49	10	13,1	8	33	13	8,9	12
Bács-Kiskun	65	14	12,4	18	80	9	15,3	13	80	7	15,4	13	72	5	13,9	7	41	11	8,0	14
Békés megye	47	16	13,0	17	35	16	9,8	20	32	17	8,9	19	18	19	5,1	20	28	15	8,0	15
Borsod-Abaúj-Zemplén	165	3	24,1	5	233	3	34,4	2	196	2	28,7	2	200	2	29,6	2	130	2	19,5	2
Csongrád	113	6	26,8	3	119	4	28,4	3	68	9	16,6	10	48	11	11,8	13	45	8	11,1	8
Fejér megye	124	5	29,1	2	94	6	22,1	6	79	8	18,8	6	47	12	11,2	14	44	9	10,5	9
Győr-Moson-Sopron	66	13	14,7	15	78	10	17,3	12	66	10	14,7	14	56	9	12,4	9	51	7	11,3	6
Hajdú-Bihar	137	4	25,4	4	118	5	21,9	7	103	4	19,0	5	64	7	11,9	12	54	5	10,1	11
Heves megye	70	10	22,7	7	53	14	17,4	11	64	12	20,9	4	65	6	21,4	3	44	9	14,6	4
Jász-Nagykun-Szolnok	83	8	21,5	10	88	7	23,0	5	81	6	20,9	3	63	8	16,4	5	52	6	13,7	5
Komárom-Esztergom	68	12	21,8	8	86	8	27,7	4	42	15	13,9	16	37	14	12,3	10	17	17	5,7	18
Nógrád	25	20	12,4	19	26	19	13,1	16	27	19	13,4	17	21	17	10,6	15	30	14	15,3	3
Pest	286	2	23,1	6	240	2	19,3	8	196	2	16,1	12	149	3	12,2	11	98	3	8,0	13
Somogy	69	11	21,7	9	60	13	19,0	9	53	13	16,7	9	44	13	13,9	6	35	12	11,2	7
Szabolcs-Szatmár-Bereg	91	7	16,4	14	75	11	13,6	14	91	5	16,1	11	100	4	17,8	4	57	4	10,1	10
Tolna	43	17	18,6	12	23	20	10,0	19	41	16	17,8	7	18	19	7,9	18	15	18	6,6	17
Vas	34	19	13,2	16	31	18	12,1	17	20	20	7,8	20	23	16	9,0	16	12	20	4,7	19
Veszprém	41	18	11,5	20	48	15	13,5	15	49	14	14,0	15	29	15	8,3	17	26	16	7,5	16
Zala megye	50	15	17,4	13	33	17	11,6	18	29	18	10,3	18	19	18	6,8	19	13	19	4,7	20
<b>Régiók szerint</b>																				
Dél-Alföld	225	5	17,2	6	234	4	18,0	5	180	4	14,0	6	138	4	10,8	5	114	4	9,0	5
Dél-Dunántúl	190	6	20,2	5	152	6	16,3	6	159	6	17,2	4	111	6	12,1	4	83	6	9,1	4
Észak-Alföld	311	2	21,0	4	281	3	19,1	4	275	3	18,4	3	227	3	15,3	3	163	3	11,0	3
Észak-Magyarország	260	3	21,8	2	312	2	26,4	2	287	2	24,1	2	286	2	24,3	2	204	2	17,5	2
Közép-Dunántúl	233	4	21,3	3	228	5	20,9	3	170	5	15,8	5	113	5	10,6	6	87	5	8,2	6
Közép-Magyarország	1834	1	61,7	1	1686	1	56,5	1	1111	1	37,6	1	978	1	33,0	1	715	1	24,0	1
Nyugat-Dunántúl	150	7	15,1	7	142	7	14,3	7	115	7	11,7	7	98	7	10,0	7	76	7	7,7	7
<b>Ország összesen<sup>4</sup></b>	<b>3203</b>		<b>32,4</b>		<b>3035</b>		<b>30,7</b>		<b>2297</b>		<b>23,3</b>		<b>1951</b>		<b>19,8</b>		<b>1442</b>		<b>14,6</b>	

<sup>1</sup> A bűncselekmény elkövetésének helye szerint.<sup>2</sup> Az adott év január 1-jei lakónépesség adatai alapján számított adat.<sup>3</sup> 100 ezer lakosra jutó gyakoriság szerint.<sup>4</sup> A külföldön és az ismeretlen helyen elkövetett bűncselekmények nélkül.



# Fogalmak

**Regisztrált bűncselekmények (a régi Btk.-hoz kapcsolódó adatgyűjtési rendszer szerint)** az egységes nyomozó hatósági és ügyészségi bűnügyi statisztika értelmezésében azon cselekmények, amelyekről a büntetőügyben eljáró hatóságok (nyomozó hatóságok és az ügyészség) a tárgyidőszakban meghozott

- ▶ vádemelés (vádirat, bíróság elé állítás, tárgyalás mellőzése, próbára bocsátásra indítvány, kényszergyógykezelésre indítvány, kényszergyógyításra indítvány, vádemelés távollévő terhelttel szemben, vádemelés tárgyalásról való lemondással, közvetítői eljárásra utalást követő vádemelés),
- ▶ vádemelés részbeni mellőzése,
- ▶ büntetőeljárás átadása,
- ▶ közvetítői eljárást követő nyomozásmegszüntetés vagy vádemelés elhalasztása,
- ▶ elterelés (vádemelés elhalasztása, kábítószer-élvező gyanúsítottal szemben alkalmazott vádemelés elhalasztása),
- ▶ feljelentés elutasítása, illetőleg a nyomozás megszüntetése büntethetőséget kizáró (gyermekkor, kóros elmeállapot, kényszer vagy fenyegetés, tévedés, jogos védelem, megelőző jogos védelem, végszükség, magánindítvány hiánya, büntethetőséget kizáró egyéb ok) vagy megszüntető ok miatt (az elkövető halála, elévülés, kegyelem, büntethetőséget megszüntető egyéb ok), ideértve a megrovás alkalmazását is,
- ▶ nyomozás felfüggesztése, mert nem állapítható meg az elkövető kiléte<sup>1</sup>,
- ▶ nyomozás megszüntetése tevékeny megbánás miatt,
- ▶ nyomozás részbeni mellőzése,
- ▶ megállapodás,
- ▶ feljelentés elutasítása, illetőleg a nyomozás megszüntetése fedett nyomozóval szemben,
- ▶ feljelentés elutasítása, illetőleg a nyomozás megszüntetése az 1978. évi IV. törvény 236. §, illetőleg 240. §-ban meghatározott feltételek hiány miatt,
- ▶ fegyelmi eljárásra utalás<sup>2</sup>,
- ▶ az 1978. évi IV. törvény 224. §-ában meghatározott feltételek hiánya,
- ▶ a bűncselekményt nem a gyanúsított követte el,
- ▶ nem állapítható meg az, hogy a bűncselekményt a gyanúsított követte el,

- ▶ bírósághoz áttétel, továbbá
- ▶ a legfőbb ügyész feljelentése külföldi államnál,

büntetőeljárási döntésben megállapították, hogy bűncselekmények.

*Nem számítanak a regisztrált bűncselekmények közé a feljelentés elutasítása, illetőleg a nyomozás megszüntetése büntetőeljárási döntésekben megállapított cselekmények, ha azok jogcíme:*

- ▶ nem bűncselekmény,
- ▶ nem bűncselekmény, hanem szabálysértés,
- ▶ a bűncselekmény gyanúja hiányzik,
- ▶ a bűncselekményt már jogerősen elbírálták, továbbá
- ▶ nem állapítható meg a bűncselekmény elkövetése.

Továbbá, ha

- ▶ a nyomozás felfüggesztésére került sor (kivéve, ha annak oka az elkövető ismeretlen volta),
- ▶ a kábítószer-élvező gyanúsítottal szembeni nyomozás felfüggesztésre került sor, vagy
- ▶ a közvetői eljárásra utalás megtörtént, de annak eredménye később várható.

A regisztrált bűncselekmények kapcsán felsorolt feltételek fennállása esetén *sem számítanak regisztrált bűncselekménynek:*

- ▶ a korábban ismert terhelttel szemben korábban elkülönített, illetve elkülönített és felfüggesztett, majd bármely büntetőeljárási döntéssel befejezett büntetőeljárások esetében az elkülönítést, illetve az elkülönítést és felfüggesztést követően meghozott – azaz az eljárást befejező – büntetőeljárási döntésben megállapított cselekmények,
- ▶ az utólagosan lefolytatott eljárásokban meghozott büntetőeljárási döntésekben megállapított cselekmények, továbbá
- ▶ az egyazon bűncselekmény vonatkozásában a kettő vagy több terhelt elkülönítésével megállapított bűncselekmények.

<sup>1</sup> 2006. július 1. és a 2009. augusztus 12. között a nyomozás megszüntetésének volt helye, ha az elkövető kiléte a nyomozás során nem volt megállapítható. A 2003. július 1. és a 2006. június 30. közötti időszakban, illetőleg 2009. augusztus 13. óta a jogcímen a nyomozás felfüggesztésére került sor.

<sup>2</sup> Katonai vétség fegyelmi eljárásban történő elbírálása ( a büntetőeljárásról szóló 1998. évi XIX. törvény 485/A. §)

**Regisztrált bűncselekmények (az új Btk.-hoz kapcsolódó adatgyűjtési rendszer szerint)** az egységes nyomozó hatósági és ügyészségi bűnügyi statisztika értelmezésében azon cselekmények, amelyekről a büntetőügyben eljáró hatóságok (nyomozó hatóságok és az ügyészség) a tárgyidőszakban meghozott

- ▶ vádemelés (vádirat, bíróság elé állítás, tárgyalás mellőzése, próbára bocsátásra indítvány, kényszergyógykezelésre indítvány, vádemelés távollévő terhelttel szemben, vádemelés tárgyalásról való lemondással, közvetítői eljárásra utalást követő vádemelés),
- ▶ vádemelés részbeni mellőzése,
- ▶ a Magyarország területén elkövetett bűncselekmény esetén a büntetőeljárás döntés: a legfőbb ügyész feljelentése külföldi államnál, a büntetőeljárás az Európai Unió másik tagállama folytatja le, büntetőeljárás átadása,
- ▶ közvetítői eljárást követő nyomozásmegszüntetés vagy vádemelés elhalasztása,
- ▶ elterelés (vádemelés elhalasztása, kábítószer-élvező gyanúsítottal szemben alkalmazott vádemelés elhalasztása),
- ▶ feljelentés elutasítása, illetőleg a nyomozás megszüntetése büntethetőséget kizáró (gyermekkor, kóros elmeállapot, kényszer vagy fenyegetés, tévedés, megelőző jogos védelem, jogos védelem jogtalan támadás elhárításához, jogos védelem ijedtségből vagy menthető felindulásból elkövetve, végszükség, jogszabályi engedély, büntethetőséget kizáró egyéb ok) vagy megszüntető ok miatt (az elkövető halála, elévülés, kegyelem, magánindítvány hiánya, megállapodás, fedett nyomozó, megbízhatósági vizsgálat során bűnmegelőzési-bűnfelderítési okból elkövetve, feljelentés hiánya hamis vád vagy hamis tanúzás esetén, feljelentés hiánya minősített adattal visszaélés esetén, feljelentés hiánya egyéb törvényben meghatározott esetben, fegyelmi eljárásra utalás, diplomáciai mentesség, mentelmi jog, egyéb személyes mentesség, büntethetőséget megszüntető egyéb ok),
- ▶ megrovás alkalmazása,
- ▶ Magyarországon bejelentett lakóhellyel vagy tartózkodási hellyel nem rendelkező ismeretlen helyen tartózkodó terhelttel szembeni nyomozásmegszüntetés,
- ▶ nyomozás felfüggesztése, mert nem állapítható meg az elkövető kiléte,
- ▶ tevékeny megbánás,
- ▶ nyomozás részbeni mellőzése,
- ▶ a bűncselekményt nem a gyanúsított követte el, továbbá
- ▶ nem állapítható meg az, hogy a bűncselekményt a gyanúsított követte el

büntetőeljárás döntésben megállapították, hogy bűncselekmények.

*Nem számítanak a regisztrált bűncselekmények közé a feljelentés elutasítása, illetőleg a nyomozás megszüntetése büntetőeljárás döntésekben megállapított cselekmények, ha azok jogcíme:*

- ▶ nem bűncselekmény,
- ▶ nem bűncselekmény, hanem szabálysértés,
- ▶ a bűncselekmény gyanúja hiányzik,
- ▶ a bűncselekményt már jogerősen elbírálták,
- ▶ nem állapítható meg a bűncselekmény elkövetése, továbbá
- ▶ a nem Magyarország területén elkövetett bűncselekmény esetén a büntetőeljárás döntés: a legfőbb ügyész feljelentése külföldi államnál, a büntetőeljárás az Európai Unió másik tagállama folytatja le, büntetőeljárás átadása.

Továbbá, ha

- ▶ a nyomozás felfüggesztésére került sor (kivéve, ha annak oka az elkövető ismeretlen volta),
- ▶ a kábítószer-élvező gyanúsítottal szembeni nyomozás felfüggesztésre került sor, vagy
- ▶ a közvetítői eljárásra utalás megtörtént, de annak eredménye később várható.

*A regisztrált bűncselekmények kapcsán felsorolt feltételek fennállása esetén sem számítanak regisztrált bűncselekménynek:*

- ▶ a korábban ismert terhelttel szemben korábban elkülönített, majd bármely büntetőeljárás döntéssel befejezett büntetőeljárások esetében az elkülönítést követően meghozott – azaz az eljárást befejező – büntetőeljárás döntésben megállapított cselekmények,
- ▶ az utólagosan lefolytatott eljárásokban meghozott büntetőeljárás döntésekben megállapított cselekmények, továbbá
- ▶ az egyazon bűncselekmény vonatkozásában a kettő vagy több terhelt elkülönítésével megállapított bűncselekmények

**Regisztrált elkövetők (a régi Btk.-hoz kapcsolódó adatgyűjtési rendszer szerint)** az egyes nyomozó hatósági és ügyészségi bűnügyi statisztika értelmezésében azok a terheltek, akikről a büntetőügyben eljáró hatóságok (nyomozó hatóságok és az ügyészség) a tárgyidőszakban meghozott

- ▶ vádemelés (vádirat, bíróság elé állítás, tárgyalás mellőzése, próbára bocsátásra indítvány, kényszergyógykezelésre indítvány, kényszergyógyításra indítvány, vádemelés távollévő terhelttel szemben, vádemelés tárgyalásról való lemondással, közvetítői eljárásra utalást követő vádemelés),
- ▶ vádemelés részbeni mellőzése,
- ▶ büntetőeljárás átadása,
- ▶ közvetítői eljárást követő nyomozásmegszüntetés vagy vádemelés elhalasztása,
- ▶ elterelés (vádemelés elhalasztása, kábítószer-élvező gyanúsítottal szemben alkalmazott vádemelés elhalasztása),
- ▶ feljelentés elutasítása, illetőleg a nyomozás megszüntetése büntethetőséget kizáró (gyermekkor, kóros elmeállapot, kényszer vagy fenyegetés, tévedés, jogos védelem, megelőző jogos védelem, végszükség, ismert terhelt esetén magánindítvány hiánya, büntethetőséget kizáró egyéb ok) vagy megszüntető ok miatt (az elkövető halála, ismert terhelt esetén<sup>3</sup> elévülés, kegyelem, büntethetőséget megszüntető egyéb ok), ideértve a megrovás alkalmazását is,
- ▶ nyomozás megszüntetése tevékeny megbánás miatt,
- ▶ nyomozás részbeni mellőzése,
- ▶ ismert terhelt esetén<sup>3</sup> megállapodás,
- ▶ feljelentés elutasítása, illetőleg a nyomozás megszüntetése fedett nyomozóval szemben (ismert terhelt esetén<sup>3</sup>),
- ▶ feljelentés elutasítása, illetőleg a nyomozás megszüntetése az 1978. évi IV. törvény 236. §, illetőleg 240. §-ban meghatározott feltételek hiánya miatt (ismert terhelt esetén),
- ▶ fegyelmi eljárásra utalás<sup>4</sup>,
- ▶ az 1978. évi IV. törvény 224. §-ában meghatározott feltételek hiánya,
- ▶ bírósághoz áttétel, továbbá
- ▶ a legfőbb ügyész feljelentése külföldi államnál

büntetőeljárási döntésben megállapították, hogy bűncselekményt követtek el.

*Nem számítanak a regisztrált elkövetők közé a feljelentés elutasítása, illetőleg a nyomozás megszüntetése büntetőeljárási döntésekben megállapított cselekmények, ha azok jogcíme:*

- ▶ nem bűncselekmény,
- ▶ nem bűncselekmény, hanem szabálysértés,
- ▶ a bűncselekmény gyanúja hiányzik,
- ▶ a bűncselekményt már jogerősen elbírálták,
- ▶ nem állapítható meg a bűncselekmény elkövetése,
- ▶ a bűncselekményt nem a gyanúsított követte el,
- ▶ nem állapítható meg az, hogy a bűncselekményt a gyanúsított követte el,
- ▶ nyomozás felfüggesztése, mert nem állapítható meg az elkövető kiléte<sup>5</sup>,
- ▶ az ismeretlen terhelt esetén<sup>3</sup>: a magánindítvány hiánya, elévülés, megállapodás, feljelentés elutasítása vagy a nyomozás megszüntetése fedett nyomozóval szemben, továbbá
- ▶ feljelentés elutasítása vagy a nyomozás megszüntetése az 1978. évi IV. törvény 236. §, illetőleg 240. §-ban meghatározott feltételek hiánya miatt (ismertlen terhelt esetén).

Továbbá, ha

- ▶ a nyomozás felfüggesztésére került sor (kivéve, ha annak oka az elkövető ismeretlen volta),
- ▶ a kábítószer-élvező gyanúsítottal szembeni nyomozás felfüggesztésre került sor, vagy
- ▶ a közvetítői eljárásra utalás megtörtént, de annak eredménye később várható.

A regisztrált bűncselekmények kapcsán felsorolt feltételek fennállása esetén *sem számítanak regisztrált elkövetőnek:*

- ▶ a korábban ismert terhelttel szemben korábban elkülönített, illetve elkülönített és felfüggesztett, majd bármely büntetőeljárási döntéssel befejezett büntetőeljárások esetében az elkülönítést, illetve az elkülönítést és felfüggesztést követően meghozott – azaz az eljárást befejező – büntetőeljárási döntésben megállapított cselekmények terheltjei,
- ▶ az utólagosan lefolytatott eljárásokban meghozott büntetőeljárási döntésekben megállapított cselekmények terheltjei, továbbá
- ▶ az egyazon bűncselekmény vonatkozásában a kettő vagy több terhelt elkülönítésével megállapított bűncselekmények terheltjei.

<sup>3</sup> A feltétel a 2010. évtől alkalmazandó.

<sup>4</sup> Katonai vétség fegyelmi eljárásban történő elbírálása ( a büntetőeljárásról szóló 1998. évi XIX. törvény 485/A. §)

<sup>5</sup> 2006. július 1. és a 2009. augusztus 12. között a nyomozás megszüntetésének volt a helye, ha az elkövető kiléte a nyomozás során nem volt megállapítható. A 2003. július 1. és a 2006. június 30. közötti időszakban, illetőleg 2009. augusztus 13. óta a jogcímen a nyomozás felfüggesztésére kerül sor.

**Regisztrált elkövetők (az új Btk.-hoz kapcsolódó adatgyűjtési rendszer szerint)** az egy-  
séges nyomozó hatósági és ügyészségi bünyügyi statisztika értelmezésében azok a terheltek,  
akikről a büntetőügyben eljáró hatóságok (nyomozó hatóságok és az ügyészség) a tárgyidő-  
szakban meghozott

- ▶ vádemelés (vádirat, bíróság elé állítás, tárgyalás mellőzése, próbára bocsátásra indítvány,  
kényszergyógykezelésre indítvány, vádemelés távollévő terhelttel szemben, vádemelés  
tárgyalásról való lemondással, közvetítői eljárásra utalást követő vádemelés),
- ▶ vádemelés részbeni mellőzése,
- ▶ a Magyarország területén elkövetett bűncselekmény esetén a büntetőeljárás döntés: a  
legfőbb ügyész feljelentése külföldi államnál, a büntetőeljárás az Európai Unió másik  
tagállama folytatja le, büntetőeljárás átadása,
- ▶ közvetítői eljárást követő nyomozásmegszüntetés vagy vádemelés elhalasztása,
- ▶ elterelés (vádemelés elhalasztása, kábítószer-élvező gyanúsítottal szemben alkalmazott  
vádemelés elhalasztása),
- ▶ feljelentés elutasítása, illetőleg a nyomozás megszüntetése büntethetőséget kizáró (gyer-  
mekkor, kóros elmeállapot, kényszer vagy fenyegetés, tévedés, megelőző jogos védelem,  
jogos védelem jogtalan támadás elhárításához, jogos védelem ijedségből vagy menthető  
felindulásból elkövetve, végszükség, jogszabályi engedély, büntethetőséget kizáró egyéb  
ok) vagy megszüntető ok miatt (az elkövető halála, elévülés, kegyelem, magánindítvány  
hiánya, megállapodás, feljelentés hiánya hamis vád vagy hamis tanúzás esetén, felje-  
lentés hiánya minősített adattal visszaélés esetén, feljelentés hiánya egyéb törvényben  
meghatározott esetben, fegyelmi eljárásra utalás, diplomáciai mentesség, mentelmi jog,  
egyéb személyes mentesség, büntethetőséget megszüntető egyéb ok),
- ▶ megrovás alkalmazása,
- ▶ Magyarországon bejelentett lakóhellyel vagy tartózkodási hellyel nem rendelkező ismeret-  
len helyen tartózkodó terhelttel szembeni nyomozásmegszüntetés,
- ▶ tevékeny megbánás, továbbá
- ▶ nyomozás részbeni mellőzése

büntetőeljárás döntésben megállapították, hogy bűncselekményt követtek el.

*Nem számítanak a regisztrált elkövetők közé a feljelentés elutasítása, illetőleg a nyomozás  
megszüntetése büntetőeljárás döntésekben megállapított cselekmények terheltei, ha a  
döntés jogcíme:*

- ▶ nem bűncselekmény,
- ▶ nem bűncselekmény, hanem szabálysértés,
- ▶ a bűncselekmény gyanúja hiányzik,
- ▶ a bűncselekményt már jogerősen elbírálták,
- ▶ nem állapítható meg a bűncselekmény elkövetése,
- ▶ nem állapítható meg az, hogy a bűncselekményt a gyanúsított követte el,
- ▶ a bűncselekményt nem a gyanúsított követte el, valamint ha
- ▶ a nem Magyarország területén elkövetett bűncselekmény esetén a büntetőeljárás döntés:  
a legfőbb ügyész feljelentése külföldi államnál, a büntetőeljárás az Európai Unió másik  
tagállama folytatja le, büntetőeljárás átadása.

Továbbá, ha

- ▶ a nyomozás felfüggesztésére azért került sor, mert nem állapítható meg az elkövető kiléte,
- ▶ a nyomozás felfüggesztésére került sor egyéb okból,
- ▶ a kábítószer-élvező gyanúsítottal szembeni nyomozás felfüggesztésre került sor, vagy
- ▶ a közvetítői eljárásra utalás megtörtént, de annak eredménye később várható.

A regisztrált bűncselekmények kapcsán felsorolt feltételek fennállása esetén *sem számítanak  
regisztrált elkövetőknek:*

- ▶ a korábban ismert terhelttel szemben korábban elkülönített, majd bármely büntetőel-  
járás döntéssel befejezett büntetőeljárások esetében az elkülönítést követően megho-  
zott – azaz az eljárást befejező – büntetőeljárás döntésben megállapított cselekmények  
terheltei,
- ▶ az utólagosan lefolytatott eljárásokban meghozott büntetőeljárás döntésekben megáll-  
apított cselekmények terheltei, továbbá
- ▶ az egyazon bűncselekmény vonatkozásában a kettő vagy több terhelt elkülönítésével  
megállapított bűncselekmények terheltei.

**Regisztrált bűnelkövetők (a régi Btk.-hoz kapcsolódó adatgyűjtési rendszer szerint)**

a regisztrált elkövetők közül a vétőképesek, vagyis azok, akiknél a büntetőeljárás döntés nem a következő büntethetőséget kizáró okok valamelyike volt: gyermekkor, kóros elmeállapot, kényszer vagy fenyegetés, tévedés, jogos védelem, megelőző jogos védelem, végszükség, magánindítvány hiánya, egyéb büntethetőséget kizáró ok. Nem kerülnek regisztrált bűnelkövetőként elszámolásra továbbá, ha a büntetőeljárás döntés az 1978. évi IV. törvény 236. vagy 240. §-ban meghatározott feltételek hiánya (a 2010. évtől csak az ismert elkövetők esetében, illetőleg a 224. §-ban meghatározott feltételek hiánya (a 2009. évig).

**Regisztrált bűnelkövetők (az új Btk.-hoz kapcsolódó adatgyűjtési rendszer szerint)**

a regisztrált elkövetők közül a vétőképesek, vagyis azok, akiknél a büntetőeljárás döntés nem a következő büntethetőséget kizáró vagy megszüntető okok valamelyike volt: gyermekkor, kóros elmeállapot, kényszer vagy fenyegetés, tévedés, megelőző jogos védelem, jogos védelem jogtalan támadás elhárításához, jogos védelem ijedtségből vagy menthető felindulásból el-

követve, végszükség, jogszabályi engedély, egyéb büntethetőséget kizáró ok, magánindítvány hiánya, feljelentés elutasítása vagy a nyomozás megszüntetése fedett nyomozóval szemben, megbízhatósági vizsgálat során bűnmegelőzési-bűnfelderítési okból elkövetve, feljelentés hiánya egyéb törvényben meghatározott esetben. Továbbá feljelentés hiánya minősített adattal visszaélés esetén, kivéve, ha az elkövetőre vonatkozó adatok rögzítésekor „ismeretelme személyazonosító” kerül megadásra.

A 2012. évi C törvény 16. § alapján büntethető, aki az emberölés [160. § (1)-(2) bekezdés], az erős felindulásban elkövetett emberölés (161. §), a testi sértés [164. § (8) bekezdés], a rablás [365. § (1)-(4) bekezdés] és a kifosztás [366. § (2)-(3) bekezdés] elkövetője, ha a bűncselekmény elkövetésekor a tizenkettedik életévét betöltötte, és az elkövetéskor rendelkezett a bűncselekmény következményeinek felismeréséhez szükséges belátással. Ezen rendelkezés alá eső terheltek is regisztrált bűnelkövetőként kerülnek elszámolásra.

# A kiadványban szereplő, bűncselekményekhez és a fejezetekhez kapcsolódó fogalmak jegyzéke

## a régi és az új Btk. egymással való megfeleltetése alapján (betűrendben)

Megnevezés (betűrendben)	régi Btk.	új Btk.
állatkínzás, orvadászat, orvhalászat	266/B. §	244–246. §-ok
bántalmazás hivatalos eljárásban	226. §	301. §
becsületsértés	180. §	227. §
befejezett szándékos emberölés	166. § (1)–(2)	160. § (1)–(2)
befolyással üzérkedés	256. §, 258/E. §	299–300.§ (hatálytalan 2015. július 1. napjától) 299.§ (hatályos 2015. július 1. napjától)
bélyeghamisítás	307. §	391. §
bitorlás	329. §	384. §
bűnpártolás	244. §	282. §
családi jogállás megsértése	193. §	213. §
csalás	318. §	373. §
cserbenhagyás	190. §	239. §
csődbűncselekmény	290. §	404. §
egészségügyi önrendelkezési jog megsértése	173/H. §	218. §
egyedi azonosító jellel visszaélés	277/A. §	347. §
<b>Egészséget veszélyeztető bűncselekmények</b>	<b>265. §, 279. §, 282–283/B. §-ok, 285. §</b>	<b>XVII. fejezet</b>
<b>Emberi méltóság és egyes alapvető jogok elleni bűncselekmények</b>	<b>173/H. §, 174/A–C. §, 176. §, 176/A. §, 177. §, 177/A. §, 177/B. §, 178. §, 179. §, 180. §, 180/A. §, 181. §</b>	<b>XXI. fejezet</b>
<b>Az emberi szabadság elleni bűncselekmények</b>	<b>174. §, 175. §, 175/A. §, 175/B. §</b>	<b>XVIII. fejezet</b>
emberkereskedelem	175/B. §	192. §
emberölés	166. §	160. §
emberrablás	175/A. § (1)–(6) bek.	190. §
emberrablás feljelentésének elmulasztása	175/A. § (7) bek.	191. §
erős felindulásban elkövetett emberölés	167. §	161. §

<b>Megnevezés (betűrendben)</b>	<b>régi Btk.</b>	<b>új Btk.</b>
<b>Élet, a testi épség és az egészség elleni bűncselekmények</b>	<b>XII. fejezet, I. cím</b>	<b>XV. fejezet</b>
foglalkozás körében elkövetett veszélyeztetés	171. §	165. §
<b>Fogyasztók érdekeit és a gazdasági verseny tisztaságát sértő bűncselekmények</b>	<b>292–296/B. §-ok, 300. § (1) bek.II. ford.</b>	<b>XLII. fejezet</b>
fogyasztók megtévesztése	296/A. §	417. §
garázdaság	271. §	339. §
<b>Gazdálkodás rendjét sértő bűncselekmények</b>	<b>289–290. §-ok, 297–299/C. §-ok, 300. § (1) bek I. ford., 330. §,</b>	<b>XLI. fejezet</b>
gazdasági csalás	-	374. §
gondozási kötelezettség elmulasztása	173. §	167. §
<b>Gyermekek érdekét sértő és a család elleni bűncselekmények</b>	<b>XIV. fejezet, I. cím</b>	<b>XX. fejezet</b>
gyermekpornográfia	204. §	204. §
hamis magánokirat felhasználása	276. §	345. §
hamis tanúzás	238–239. §-ok	272–273. §-ok
hamis vád	233–235. §-ok	268–269. §-ok
hanyag kezelés	320. §	377. §
hatóság félrevezetése	237. §	271. §
hatósági eljárás megzavarása	242/B. §	279. §
<b>Hivatali bűncselekmények</b>	<b>XV. fejezet. IV. cím</b>	<b>XXVIII. fejezet</b>
hivatali vesztegetés	253. § , 258/B. § (1)–(2) bek.	293. §
hivatali vesztegetés elfogadása	250. §, 258/D. §	294. §
hivatali visszaélés	225. §	305. §
<b>Hivatalos személy elleni bűncselekmények</b>	<b>XV. fejezet. V. cím</b>	<b>XXIX. fejezet</b>
hivatalos személy elleni erőszak	229. §	310. §
hivatalos személy vagy közfeladatot ellátó személy támogatója elleni erőszak	231. §	312. §
hűtlen kezelés	319. §	376. §
<b>Igazságszolgáltatás elleni bűncselekmények</b>	<b>XV. fejezet. VI. cím</b>	<b>XXVI. fejezet</b>
információs rendszer felhasználásával elkövetett csalás	300/C. § (3)–(4) bek., 313/C. § (1)–(6) bek.	375. §
jármű önkényes elvétele	327. §	380. §
járművezetés ittas vagy bódult állapotban <sup>6</sup>	188. §	236–237. §-ok

<sup>6</sup> A megnevezés és az adattartalom a régi Btk-hoz igazodik. Az új Btk. két külön tényállást alakított ki (járművezetés ittas állapotban, járművezetés bódult állapotban).

<b>Megnevezés (betűrendben)</b>	<b>régi Btk.</b>	<b>új Btk.</b>
járművezetés tiltott átengedése	189. §	238. §
jogellenes fogvatartás	228. §	304. §
jogosulatlan titkos információgyűjtés vagy adatszerzés	227/A. §	307. §
jogtalan elsajátítás	325. §	378. §
kapcsolati erőszak	–	212/A. §
kegyeletsértés	181. §	228. §
kényszerítés hatósági eljárásban	242/A. §	278. §
kényszerítés <sup>7</sup>	174. §	195. §
kényszervallatás	227. §	303. §
kerítés	207. §	200. §
kézpénz-helyettesítő fizetési eszköz hamisítása	313/B. §	392. §
kifosztás	322. §	366. §
kiskorú elhelyezésének megváltoztatása	194. §	211. §
kiskorú veszélyeztetése <sup>8</sup>	195. §	208–210. §-ok
kiszolgáltatott személy megalázása	180/A. §	225. §
kitartottság	206. §	202. §
<b>Korrupciós bűncselekmények</b>	<b>XV. fejezet. VII-VIII. cím</b>	<b>XXVII. fejezet</b>
<b>Környezet és a természet elleni bűncselekmények</b>	<b>264–264/B. §-ok, 266/A–B. §-ok, 280–281/A. §-ok</b>	<b>XXIII. fejezet</b>
környezetkárosítás	280. § (1)-(3) bek.	241. §
<b>Közbizalom elleni bűncselekmények</b>	<b>XVI. fejezet, III. cím</b>	<b>XXXIII. fejezet</b>
Közbiztonság elleni bűncselekmények	259–261. §-ok, 262–263/A. §-ok, 263/C. §,	XXX. fejezet
közérdekű adattal visszaélés	177/B. §	220. §
közérdekű üzem működésének megzavarása	260. §	323. §
közfeladatot ellátó személy elleni erőszak	230. §	311. §
a közlekedés biztonsága elleni bűncselekmény	184. §	232. §
<b>Közlekedési bűncselekmények</b>	<b>XIII. fejezet</b>	<b>XXII. fejezet</b>
<b>Köznyalom elleni bűncselekmények</b>	<b>153. §, 268-271/A. §-ok,</b>	<b>XXXII. fejezet</b>
közokirat-hamisítás	274–275. §-ok	342–343. §-ok

<sup>7</sup> Korlátozottan megfeleltethető.

<sup>8</sup> A megnevezés és az adattartalom a régi Btk-hoz igazodik. Az új Btk. három külön tényállást alakított ki (kiskorú veszélyeztetése, gyermekmunka, kiskorúval való kapcsolattartás akadályozása).



<b>Megnevezés (betűrendben)</b>	<b>régi Btk.</b>	<b>új Btk.</b>
közösség elleni uszítás	269. §	332. §
közösség tagja elleni erőszak	174/B. §	216. §
közúti baleset okozása	187. §	235. §
közúti veszélyeztetés	186. §	234. §
közveszéllyel fenyegetés	270/A. §	338. §
közveszélyokozás	259. §	322. §
kuruzslás	285. §	187. §
a lelkiismereti és vallásszabadság megsértése	174/A. §	215. §
levéltitok megsértése	178. §	224. §
lopás	316. §	370. §
lőfegyverrel vagy lőszerrel visszaélés	263/A. §	325. §
magánlaksértés	176. §	221. §
magántitok megsértése	177. §	223. §
magzatelhajtás	169. §	163. §
megfelelőség hamis tanúsítása	295. §	416. §
<b>Nemi élet szabadsága és a nemi erkölcs elleni bűncselekmények</b>	<b>XIV. fejezet, II. cím</b>	<b>XIX. fejezet</b>
nemzeti jellkép megsértése	269/A. §	334. §
a nemzeti szocialista és kommunista rendszerek bűneinek nyilvános tagadása	269/C. §	333. §
okirattal visszaélés	277. §	346. §
orgazdaság	326. §	379. §
önbíráskodás	273. §	368. §
öngyilkosságban közreműködés	168. §	162. §
önkényuralmi jellkép használata	269/B. §	335. §
<b>Pénz- és bélyegforgalom biztonsága elleni bűncselekmények</b>	<b>304–307. §-ok, 313/B. §, 313/C (7) bek. §, 313/D. §</b>	<b>XXXVIII. fejezet</b>
pénzhamisítás	304. §, 306. §	389. §
pénzhamisítás elősegítése	304/A. §	390. §
rablás	321. §	365. §
rágalmazás	179. §	226. §
rendbontás	271/A. §	340. §

<b>Megnevezés (betűrendben)</b>	<b>régi Btk.</b>	<b>új Btk.</b>
robbanóanyaggal vagy robbantószerrel visszaélés	263. §	324. §
rongálás	324. §	371. §
rossz minőségű termék forgalomba hozatala	292. §	415. §
segítségnyújtás elmulasztása	172. §	166. §
sikkasztás	317. §	372. §
a számvitel rendjének megsértése	289. §	403. §
szándékos befejezett emberölés	166. § (1)–(2) bek. és (3a) bek, 167. § (az emberölés kísérlete nélkül)	160. § (1)–(2) bek. és (5) bek., 161. § (az emberölés kísérlete nélkül)
szándékos testi sértés (a könnyű testi sértés alakzatai nélkül)	170. § (2)–(6) bek.	164. § (3), (6), (7) és (8) bek.
<b>Szellemi tulajdonjog elleni bűncselekmények</b>	<b>329–329/D. §-ok</b>	<b>XXXVII. fejezet</b>
személyes adattal visszaélés	177/A. §	219. §
személyi szabadság megsértése	175. § 1) bek.	194. §
szeméremsértés	208. §	205. §
szertől vagy szerzői joghoz kapcsolódó jogok megsértése	329/A. §	385. §
szexuális erőszak <sup>9</sup>	197–198. §-ok	197. §
tartási kötelezettség elmulasztása	196. §	212. §
természetkárosítás	281. §	242–243. §-ok
testi sértés	170. §	164. §
tiltott állatviadal szervezése	266/A. §	247. §
uzsora-bűncselekmény	330/A. §	381. §
<b>Vagyon elleni bűncselekmények</b>	<b>300/C. § (3)–(4) bek., 313/C. § (1)–(6) bek., 316–320. §-ok, 324–327. §-ok, 330/A. §</b>	<b>XXXVI. fejezet</b>
<b>Vagyon elleni erőszakos bűncselekmények</b>	<b>273. §, 321–323. §-ok</b>	<b>XXXV. fejezet</b>
vasúti, légi vagy vízi közlekedés veszélyeztetése	185. §	233. §
védelmet biztosító műszaki intézkedés kijátszása	329/B. §	386. §
versenytárs utánzása	296. §	419. §
vesztegetés	254. §, 258/B. § (3)–(4) bek., 258/C. § (1)–(2) bek.	290. §
vesztegetés bírósági vagy hatósági eljárásban	255. § (1) bek.	295. §
vesztegetés elfogadása	251–252. §, 258/C. § (3)–(4) bek.	291. §
vesztegetés elfogadása bírósági vagy hatósági eljárásban	255. § (2) bek.	296. §

<sup>9</sup> Korlátozottan megfélemlíthető.

<b>Megnevezés (betűrendben)</b>	<b>régi Btk.</b>	<b>új Btk.</b>
vesztegetés feljelentésének elmulasztása, illetve korrupciós bűncselekmény feljelentésének elmulasztása ( hatályos: 2015. július 1. napjától)	255/B. §, 258/F. §	297. § (hatálytalan 2015. július 1. napjától) 300. § (hatályos 2015. július 1. napjától)
visszaélés kábítószerrel <sup>10</sup>	282–282/C. §-ok	176–182. §-ok
zaklatás	176/A. §	222. §
zsarolás	323. §	367. §

<sup>10</sup> A megnevezés és az adattartalom a régi Btk-hoz igazodik. Az új Btk. négy külön tényállást alakított ki (kábitószer-kereskedelem, kábítószer birtoklása, kóros szenvedélykeltés, kábítószer készítésének elősegítése).