


TÁJÉKOZTATÓ A 2016. ÉVI BŰNÖZÉSRŐL

Év	Regisztrált bűncselekmények				Regisztrált elkövetők				
	száma	számának változása (1997 = 100%)	100 ezer lakosra jutó száma ¹	ebből: ismeretlen elkövetőjű ²	száma	számának változása (1997 = 100%)	100 ezer lakosra jutó száma ¹	ebből: regisztrált bűnelkövetők	
								száma	aránya az elkövetőkön belül, %
1997	514 403	100,0	5055,8	254 052	138 763	100,0	1363,8	130 966	94,4
1998	600 621	116,8	5926,0	268 258	138 763	106,4	1457,2	140 083	94,8
1999	505 716	98,3	5011,2	241 239	138 763	100,9	1387,3	131 658	94,0
2000	450 673	87,6	4487,3	229 862	138 763	94,7	1308,9	122 860	93,5
2001	465 694	90,5	4565,5	223 911	138 763	92,5	1258,8	120 583	93,9
2002	420 782	81,8	4135,5	200 784	138 763	93,3	1272,3	121 885	94,2
2003	413 343	80,4	4075,4	179 250	138 763	90,0	1231,7	118 145	94,6
2004	418 883	81,4	4140,5	181 245	138 763	98,9	1356,1	130 182	94,9
2005	436 522	84,9	4227,0	179 328	138 763	101,0	1388,6	133 790	95,4
2006	425 941	83,0	4140,5	174 120	138 763	93,7	1290,0	124 171	95,5
2007	418 883	81,4	4140,5	179 328	138 763	87,6	1207,6	116 161	95,0
2008	418 883	81,4	4140,5	174 120	138 763	88,4	1221,4	112 831	94,0
2009	418 883	81,4	4140,5	174 120	138 763	88,4	1197,1	122 529	94,3
2010	418 883	81,4	4140,5	174 120	138 763	86,6	1297,6	112 895	93,7
2011	418 883	81,4	4140,5	174 120	138 763	93,6	1207,0	100 239	92,6
2012	418 883	81,4	4140,5	174 120	138 763	86,9	1087,7	103 672	94,4
2013	418 883	81,4	4140,5	174 120	138 763	78,1	1108,9	105 588	97,3
2014	418 883	81,4	4140,5	174 120	138 763	78,1	1108,9	105 588	97,3
2015	418 883	81,4	4140,5	174 120	138 763	78,1	1108,9	105 588	97,3
2016	418 883	81,4	4140,5	174 120	138 763	78,1	1108,9	105 588	97,3



Legfőbb Ügyészség
Budapest, 2017

Kiadja: **Legfőbb Ügyészség** (1055 Budapest, Markó utca 16.)
Felelős szerkesztő és kiadó: **Dr. Nagy Tibor** főosztályvezető ügyész

ISSN: 2732-107X

Tartalomjegyzék

Bevezető a 2016. évi bűnözésről szóló tájékoztatóhoz.....	6
1. számú tábla Az összбűnözés egyes mutatóinak alakulása, 1997–2016	11
2. számú tábla A lopások és a rablások számának alakulása, 1997–2016	14
3. számú tábla A vagyon elleni bűncselekmények száma, 2012–2016.....	15
4. számú tábla A vagyon elleni erőszakos bűncselekmények száma, 2012–2016.....	15
5. számú tábla Az élet, a testi épség és az egészség elleni bűncselekmények, és ezen belül a szándékos emberölések és a szándékos testi sértések számának alakulása, 1997–2016.	18
6. számú tábla A közlekedési bűncselekmények száma és megoszlása, 1997–2016.....	20
7. számú tábla A gyermekek érdekét sértő és a család elleni bűncselekmények száma, 1997–2016	21
8. számú tábla A nemi élet szabadsága és a nemi erkölcs elleni bűncselekmények száma, 1997–2016	22
9. számú tábla A gazdálkodás rendjét sértő bűncselekmények száma, 1997–2016.....	23
10. számú tábla A korrupciós bűncselekmények száma, 1997–2016	24
11. számú tábla A regisztrált bűncselekmények száma egyes kiemelt Btk. fejezetek szerint, 2012–2016	25
12. számú tábla A regisztrált elkövetők megoszlása nemek és bizonyos korcsoportok szerint, 1997–2016.....	31
13. számú tábla A büntetett (nem visszaeső, különös, többszörös visszaeső és erőszakos többszörös visszaeső) előéletű regisztrált elkövetők száma, 1990–2015	34
14. számú tábla A regisztrált fiatalkorú (14–17 éves) elkövetők számának alakulása, 1997–2016.....	35
15. számú tábla A regisztrált gyermekkorú (14 év alatti) elkövetők számának alakulása, 1997–2016	36
16. számú tábla A szándékos befejezett emberölések száma és 100 ezer lakosra jutó száma a főváros kerületeiben, 2012–2016	37
17. számú tábla A szándékos testi sértések száma és 100 ezer lakosra jutó száma a főváros kerületeiben, 2012–2016	38
18. számú tábla A garázdaság bűncselekmények száma és 100 ezer lakosra jutó száma a főváros kerületeiben, 2012–2016	39
19. számú tábla A lopások száma és 100 ezer lakosra jutó száma a főváros kerületeiben, 2012–2016.....	40
20. számú tábla A személygépkocsi lopások száma és 100 ezer lakosra jutó száma a főváros kerületeiben, 2012–2016.....	41
21. számú tábla A rablások száma és 100 ezer lakosra jutó száma a főváros kerületeiben, 2012–2016.....	42
22. számú tábla A szándékos befejezett emberölések száma és 100 ezer lakosra jutó száma megyék és régiók szerint, 2012–2016	43
23. számú tábla A szándékos testi sértések száma és 100 ezer lakosra jutó száma megyék és régiók szerint, 2012–2016	44
24. számú tábla A garázdaság bűncselekmények száma és 100 ezer lakosra jutó száma megyék és régiók szerint, 2012–2016	45
25. számú tábla A lopások száma és 100 ezer lakosra jutó száma megyék és régiók szerint, 2012–2016	46
26. számú tábla A személygépkocsi lopások száma és 100 ezer lakosra jutó száma megyék és régiók szerint, 2012–2016.....	47
27. számú tábla A rablások száma és 100 ezer lakosra jutó száma megyék és régiók szerint, 2012–2016.....	48

1. számú ábra	A regisztrált bűncselekmények 100 ezer lakosra jutó számának alakulása, 1997–2016.	12
2. számú ábra	A regisztrált elkövetők 100 ezer lakosra jutó számának alakulása, 1997–2016.	13
3. számú ábra	Egyes kiemelt vagyon elleni bűncselekmény számának változása, 2012–2016.	16
4. számú ábra	A vagyon elleni erőszakos bűncselekmények számának változása	17
5. számú ábra	Egyes a közbiztonság szempontjából kiemelt jelentőségű bűncselekmény számának változása	19
6. számú ábra	A regisztrált elkövetők korfái a 1995., 2000., 2005., 2010., 2016. években	32
7. számú ábra	A regisztrált elkövetők és a teljes népesség megoszlása korévek és nemek szerint, 2016.	33
Módszertan	49

Jelmagyarázat:

- = A jelenség nem fordul elő.
- x = A mutató nem értelmezhető.
- 0 = A mutató értéke olyan kicsi,
hogy kerekítve zérust ad.

Bevezető a 2016. évi bűnözésről szóló tájékoztatóhoz

Háttér-információk a kiadványban található adatok értékeléséhez

A Büntető Törvénykönyvről szóló 2012. évi C. törvény (a továbbiakban: új Btk.) 2013. július 1-jei hatályba lépése a következőkben leírt adatforrásaként szolgáló egységes nyomozó hatósági és ügyészégi bűnügyi statisztikai rendszer (a továbbiakban: ENYÜBS) módszertanát, tartalmát és adatgyűjtési rendszerét is jelentős mértékben befolyásolta. Ezen jogszabályi és adatgyűjtést érintő változások miatt a korábbi idősorok sok esetben nem folytathatók.

Ugyanakkor a folyamatban lévő büntetőeljárásokban a hatályos Btk. mellett az 1978. évi IV. törvény (a továbbiakban: régi Btk.) rendelkezéseit is alkalmazni kell, illetve lehet. A két jogszabály különös részi tényállásainak tartalma, illetve az egyes bűncselekmények törvényen belül elfoglalt helye viszont lényegesen eltérő lehet. Ez egyrészt azt jelenti, hogy egyes elkövetési magatartások már nem büntetendőek, másrészt az új Btk. új törvényi tényállásokkal bizonyos magatartásokat büntethetővé tett. Ezek mellett jellemző, hogy egyes bűncselekmények szétbontásra, illetve összevonásra kerültek.

Mindezekre tekintettel a két jogszabályra épülő adatok statisztikai megfeleltetése szükséges. Kiadványunkban az új Btk. fejezetei és tényállásai képezik a bűncselekmények csoportosításának alapját, és ezekhez igazítottuk a visszatekintő adatokat. A magyarázatul szolgáló háttérinformációk közül a legfontosabbakat az egyes táblázatok alatt lábjegyzetként vagy magyarázó szöveggként helyeztük el, a többi kiegészítés és magyarázat pedig a kiadvány végén a módszertani részben található.

Regisztrált bűncselekmények (1997–2016)

A regisztrált bűncselekmények száma az új Btk. bevezetése óta folyamatosan csökkent a 2015. évig, míg a 2016. évre kismértékű növekedést mutatott. A 2012. év kapcsán még a húsz évvel ezelőtti érték 92 százalékát regisztrálták, a 2013. év vonatkozásában 73, a 2014. és 2015. éveket illetően pedig már csak 64, majd 54 százalékát. A 2016. év a 1997. év 57%-át hozta.

Mindez elsősorban a jogszabályi változásokkal volt magyarázható, amelyek befolyással voltak a statisztikai számbavételre, és ezáltal a regisztrált bűncselekmények számára is.

A jogi tényezők statisztikára gyakorolt hatása döntően az okirattal visszaélések számának jelentős csökkenésében érhető tetten. Ennek háttérében a régi Btk. 277.§ (1) bekezdésének azon, 2013. február 1-jével hatályos módosítása áll (és ezt az új Btk. is átvette), amelynek lényege, hogy a korábban az egy cselekmény során eltulajdonított okiratok számához igazodott a rendbeliség (valós alaki halmazat), ezt követően azonban a cselekmény egy rendbeli bűncselekményként (összetett bűncselekmény (delictum compositum)) értékelendő. Ez a változtatás egyértelműen visszaköszön a statisztikai adatokban: az okirattal visszaélések száma 2013-ban önmagában 69 ezerrel volt kevesebb az előző évi adathoz képest. Érdemes megjegyezni, hogy a jogszabályváltozás hatását még felnagyítja és markánsabbá teszi, hogy a bűncselekmény vonatkozásában a 2012. évi adat kiemelkedően magas volt, olyannyira, hogy hozzávetőlegesen minden ötödik (100-ból 18) regisztrált bűncselekmény ezt a tényállást mérítette ki.

A Btk. változásain kívül a regisztrált bűncselekmények számának drasztikus visszaesésében a szabálysértésekről szóló 2012. évi II. törvény értékhatárra vonatkozó változásai is szerepet játszhattak.

A 2016. évben 2015-höz képest 10 666-tal több bűncselekményt regisztráltak, de ez a növekmény önmagában megtévesztő lehet. A részletező bűncselekményi adatokat vizsgálva jól látható, hogy az új Btk. bevezetése óta tartó csökkenő tendencia a legtöbb bűncselekmény esetében folyamatos maradt. Azt a tényt, hogy mindezek ellenére nőtt a regisztrált bűncselekmények száma, jelentős mértékben magyarázza kettő a korábbi években indult, és a 2016. évben vádemeléssel lezárult nyomozás.

Az egyik ügyben 20 785 csalás bűncselekmény szerepelt, a másik ügyben – egyéb bűncselekmények mellett – 22 659 készpénz-helyettesítő fizetési eszközzel visszaélés bűncselekmény.

Azt, hogy mindez milyen jelentős mértékben érinti a 2016. évi statisztikát, jól mutatja, hogy több bűncselekményt regisztráltak ebben a két ügyben, mint a 2015. év 400 legnagyobb bűncselekményszámú ügyében összesen, továbbá az, hogy ez a két ügy adja a 2016. évben regisztrált bűncselekmények 15%-át.

A bűnözés, illetve bűnüldözés megítélésében szerepet játszhat az ismeretlen tetteses bűncselekmények száma és aránya. Ezek az elmúlt két évtizedben a regisztrált bűncselekmények között 40-60%-os arányt képviseltek, és ezen belül is 2010-től 2012-ig az arányuk magasabb volt, meghaladta az 50%-ot. Ezt követően viszont ebben is visszaesést mutatnak az adatok: 2013-ban 47,1%, 2014-ben 42,2%, 2015-ben 39%, 2016-ban jelentős csökkenéssel már csak 31,3% volt.

A bemutatott sárokszámok alapján nem meglepő, hogy a bűncselekmények 100 ezer lakosra jutó száma az elmúlt években volt a legalacsonyabb. A 2016. évi adat szerint 1997 óta a 2015. évi után (2842) a második legalacsonyabb (2958) volt az elmúlt két évtizedben. Összehasonlításképpen: a korábbi években jellemzően 4-5000 körül alakult ezen mutató értéke, de 1998-ban megközelítette a 6000-es értéket.

A bűncselekmények jelentős számát kitevő lopás esetében is 17%-os visszaesés figyelhető meg (111 ezerről 92 ezerre), ami az elmúlt húsz év legalacsonyabb értéke. Összehasonlításképpen: a 1997–1998-as években ennek háromszorosát, átlagban 288 ezer lopást regisztráltak.

A regisztrált okirattal visszaélések száma a 2012-es 84 ezerről 2013-ban 15 ezerre, 2014-re 2,4 ezerre csökkent, majd a 2015-re 3,4 ezerre nőtt. A 2016. évi adatok azonban újra csökkenést mutatnak (1263). Az össz-bűnözés alakulásában a korábbi években meghatározó szerzői vagy szerzői joghoz kapcsolódó jogok megsértése bűncselekményi száma – mind az 2014. év 5,8 ezres, mind a korábbi évek 10 ezer vagy e fölötti értékeitől – jelentősen elmarad (a 2015. és a 2016. évi adat 1100 körüli). Ennek egyik oka a Btk. elkövetési értékre vonatkozó változása, mely a vétségi értékhatárt 100 000 Ft-ra emelte.

A nemi élet szabadsága és a nemi erkölcs elleni bűncselekményeket tartalmazó fejezet – mely a régi Btk. XIV. fejezet II. címe alá tartozó tényállásokat, esetenként azokat jelentősen átalakítva tartalmazza – adatai a 2000-es évek derekának, valamint a 2013-as év kiugróan magas értékei mellett (éves szinten 7-16 ezer eset) jellemzően 1-2 ezer körül alakultak az elmúlt két évtizedben. Az érintett bűncselekmények 2016. évben regisztrált száma 1,7 ezer volt. Ebben a változásban azonban elsősorban a gyermekpornográfia – a régi Btk. szerint a tiltott pornográf felvétellel visszaélés – játszott szerepet, melynek számadatai meglehetősen hektikusan alakultak a 2002. évben történt bűncselekménnyé nyilvánítása óta. Az első években ugyanis 100 körüli esetszám volt jellemző, amely később a többszörösére emelkedett, és a 2006. évben érte el maximumát (15 ezer esettel). Ezt követően jellemzően ismét százas nagyságrendben kerültek be a statisztikába ilyen cselekmények, és a 2013. évi kiugróan magas adatot (5,2 ezer) leszámítva ezen a szinten is maradt.

A társadalmi érdeklődés és a közbiztonság szempontjából kiemelt jelentőségű bűncselekmények közül a szexuális erőszak – melynek leegyszerűsítve az erőszakos közösülés és a szemérem elleni erőszak feleltethető meg a korábbi jogszabályban – száma a vizsgált két évtizedben közel 40%-kal csökkent. Regisztrált bűncselekményi számuk – a kilencvenes éves közepének 600 körüli értékeivel szemben – jellemzően 500 körül ingadozott, míg a 2014–2016-os évek száma 400 körül alakult. Megjegyzendő, hogy a statisztikai adatok ezen esetben is csak jelzésértékűek, az ilyen cselekményekre adott egyéni és a társadalmi reakciók ugyanis döntő kihatással lehetnek a büntetőeljárás megindulására és lefolytatására.

A Btk. egyik érdemi változása, hogy a korábban vesztegetés elnevezés alatt szereplő különböző elkövetési magatartásokat szétbontotta és egyértelműsítette, külön tényállásként megkülönböztetve a gazdasági, a hivatali, a bírósági és más hatósági eljárásban elkövetett vesztegetési cselekményeket, valamint ezek aktív és passzív változatait. Trend-jellegű következtetés – részben az éves viszonylatban előforduló alacsony esetszámok miatt – ezen altípusok adataiból nem vonható le. Megállapítható, hogy a korrupciós cselekmények éves szinten jellemzően százas nagyságrendben kerültek regisztrálásra a bűnügyi statisztikai rendszerben. A korábbi évek adataiban érvényesülő kisebb volumenű ingadozás mellett a 2014. évi 3268-as érték érdemel említést, mellyel kapcsolatban fontos kiemelni, hogy azt mindösszesen hat ügygel (2775 cselekményt érintően) – a statisztikákban abban az évben megjelenő ún. nyelv-vizsgabotrányal – kapcsolatban regisztrálták. A 2015. és a 2016. év vonatkozásában 761, illetve 984 ilyen cselekményt regisztráltak a hatóságok.

Tovább nőtt a regisztrált közlekedési bűncselekmények száma. A korábbi évekhez mérve magas számok háttérében döntően a járművezetés ittas, vagy bódult állapotban bűncselekmények számának változása áll. Ez a szám a 2008–2012-es időszakra jellemző folyamatos csökkenést követően ismét növekedésnek indult, majd a 2012. évi 7090-as esetszámról előbb 2013-ban 9030-ra, 2014. évben 12 728-ra, 2015. évben 12 998-ra, 2016-ban pedig már 14 981-re emelkedett, ami a vizsgált elmúlt húsz év legmagasabb értéke.

Regisztrált elkövetők (1997–2016)

A statisztikai értékelés szempontjából kiemelendő, hogy a regisztrált elkövetői kör nem feltétlenül különálló (és egymástól megkülönböztethető) természetes személyek összességét jelenti, hanem a különböző büntetőügyekben szereplő terheltek együttes számát. Az a személy ugyanis, aki több bűncselekményt követ el, és az egyes cselekményeket külön-külön büntetőeljárás keretében bírálják el az adott évben, több alkalommal is bekerülhet a bűnügyi statisztikába. Ennek fényében minden olyan megállapítás, ami az elkövetői sokaságra vonatkozik, csak ezen korlát figyelembevételével értelmezhető.

A regisztrált elkövetők (melynek csak egyik, bár kétségtelenül legnépesebb halmazát alkotják a korábbi adatközlésekben prioritást jelentő regisztrált bűnelkövetők) száma 1997 óta összességében negyedével csökkent, ami – tekintve, hogy éves viszonylatban 100 ezer főt meghaladó sokaságról beszélhetünk – jelentős mértékű változásnak mondható.

Az elkövetők száma 1997 és 2010 között átlagosan 132 ezer volt, ám az ezt követő három évben ettől jóval alacsonyabb, 109 ezer körüli értékek kapcsolódnak ehhez a mutatóhoz. A 2015. évet illetően mintegy 7 ezer fővel, a 2016. évben pedig további ötszáz fővel csökkent a bűncselekményeket elkövető személyek száma, mely így 100 933 -re változott.

A bűncselekményt elkövetők nemek szerinti megoszlása (amely mutatóként a többes szám-bavétel miatt szintén csak irányok kijelölésére alkalmas) egyértelműen a férfiak fölényét mutatja a kriminalitás területén, azzal együtt, hogy a nők részesedése kilencvenes évek vége óta – lassú emelkedés eredményeként 12-13%-ról 16-17%-ra nőtt (ezzel még mindig elmaradva népességbeli arányuktól).

A teljes népességgel összevetve szembetűnő az aránytalanság az elkövetői sokaság koréves adataiban. Utóbbiak között – és e tekintetben a két nem között nincs érdemi különbség – a 17–45 évesek korcsoportjában messze a népességbeli arányukon felüli részesedést mutatnak az adatok, míg az ennél fiatalabbak és idősebbek kisebb arányt képviselnek körükben. Az elkövetők körében a „korai elöregedés” folyamata érhető tetten, ugyanis a 60 éves és idősebbek igen kis hányadot képviselnek, szemben az össznépeségre jellemző és közismert tendenciákkal.

Az elmúlt húsz évben növekedést mutatott az elkövetők átlagos életkora. Az elkövetők korfáit vizsgálva továbbá az is jól látható, hogy a férfiak esetében gyorsabb ez az öregedési folyamat, ugyanakkor az elkövető nők átlagéletkora még mindig közel másfél évvel magasabb a férfiakénál.

Érdekes az életkori változásokat dinamikájában is vizsgálni. Ennek kapcsán mutató lehet a két évtizedes számbeli változás mértéke. Mint fent bemutatásra került, a teljes elkövetői szám 27,3%-kal csökkent, ugyanezen mutató értéke 1997 és 2016 között a 14–17 évesek körében még markánsabb, 45,9%-os változást jelez.

Az elkövetői oldali adatgyűjtés során rögzített veszélyeztetetté nyilvánítás egy hozzávetőleges, ezzel együtt beszédes indikátora lehet a fiatalkorúak társadalmi háttérének. Ez alapján ugyanis kiderül, hogy szociális, magatartási vagy egyéb okból éves viszonylatban 1000–1100 fiatalkorú elkövető esetében kezdeményezték a veszélyeztetetté nyilvánítást. A 2016. évben ugyanakkor – az elmúlt húsz évet vizsgálva – a legnagyobb arányban éltek a hatóságok ezzel a jelzéssel. 2016-ban a veszélyeztetettek részaránya az adott korcsoportban 16% volt, az azt megelőző években viszont 9-11% körül alakult ezen adat.

A 2016. évben regisztrált 14 év alatti elkövetők száma (1662) hozzávetőlegesen 60%-kal alacsonyabb az 1997. évi adatnál. E tekintetben a 2009. év hozott magával változást, ettől kezdve ugyanis a korábbi – bár addig is csökkenő – tendencia felgyorsult. 2008-ban még 3400, ezt követően pedig 2500–2700 között változott a gyermekkorú elkövetők száma, ami a 2014. év óta nem éri el a kétezret sem. A 14 év alattiak körében is 10% körüli volt a veszélyeztetetté nyilvánítottak aránya az utóbbi években, de ahogyan a 14–17 évesek esetében, a 2016. év, az ő esetükben is kiemelkedő volt a közel 17%-os arányával.

A kriminalitás területi vonatkozásai (1997–2016)

A bűnözés területi eloszlását illetően csak egyes – a közérdeklődésre számot tartó – bűncselekmények adataira építve vizsgáljuk. Ennek oka, hogy az össz-bűnözés területi „különbségeiről” csak igen korlátozott következtetések fogalmazhatók meg, ugyanis az elkövetés helye szerint csoportosított bűncselekmények nem mindegyike köthető egyértelműen egy földrajzi/közigazgatási helyhez (pl. a gazdasági bűncselekmények jellemzően ilyenek), azzal együtt, hogy jogi, adminisztratív értelemben ezek is kapcsolódnak adott településhez. Ennek azért van jelentősége, mert az adatokból levont következtetések – különösen a területi egységek kisebb szintjei felé haladva – általában vonatkoznak az elkövetési hely kriminalitására, ezáltal bizonyos értelemben leegyszerűsítőek lehetnek.

A probléma megoldásaként a teljes bűnözés helyett érdemesebb leszűkíteni azt a bűncselekményi kört, amelyek esetében kétséget kizáróan beszélhetünk elkövetési helyről, és ezek közül is a kiemelt jelentőségűekre érdemes fókuszálni. Táblázatainkban ezért a befejezett szándékos emberölések, a szándékos testi sértések, a garázdaságok, a lopások (és ezen belül a személygépkocsi lopások), valamint a rablások adatait tüntettük fel területi, így régiós, megyei, illetve a főváros vonatkozásában kerületi bontásokban. A területi összevetésnek az időbeli változásait is vizsgáltuk (az elmúlt 5 éves időszakot illetően), amelyhez két mutatót: a bűncselekmények abszolút és a százezer lakosra vetített számadatait használtuk fel.

A szándékos befejezett emberölések adatait regionális szempontból az elmúlt 5 év vonatkozásában vizsgálva megállapítható, hogy a Fővárost és Pest megyét magában foglaló közép-magyarországi régiót – mind abszolút, mind a (népességszámot figyelembe vevő) relatív számok alapján – magasabb értékek jellemezték. Azonban a lakosságszámhoz viszonyított arányszám alapján a 2016. évi adatok nem ebben, hanem az észak-magyarországi, valamint a dél-dunántúli régiókban voltak a legmagasabbak. Ennek hátterében bizonyos megyék magasabb mutatói állnak (Heves, Somogy, Borsod-Abaúj-Zemplén).

A szándékos testi sértések tekintetében az eddigi évekhez hasonlóan az észak-alföldi régió és a közép-magyarországi régió adatai emelkednek ki. Az elmúlt 5 évben ebben a két régióban átlagosan háromszor annyi ilyen bűncselekményt regisztráltak a többi régióhoz képest. Az észak-alföldi régió esetében a népességadatra vetített arányszám is lényegesen magasabb, a közép-magyarországi régió adata – hasonlóan a többi régióhoz – ettől jóval elmarad. Az ilyen típusú bűncselekményeket legkisebb számban a nyugat-dunántúli régióban követték el az elmúlt öt év vonatkozásában, ugyanakkor a népességadatra épülő arányszám a dél-alföldi régióban volt a legalacsonyabb. Utóbbi kapcsán azonban érdemes kiemelni, hogy az esetszámaik érdemben nem különböznek egymástól.

A szándékos testi sértés bűncselekmény megyei adataiban is kimutatható a népességszám kriminalitási sorrendjét illető módosító szerepe. Míg a nyers adatok alapján az első három helyen Budapest, Szabolcs-Szatmár-Bereg és Hajdú-Bihar megyék találhatók, a relatív mutató alapján az elmúlt öt évben a főváros helyett Nógrád megye került a képzeletbeli dobogó harmadik helyére.

A garázdaság bűncselekmények a 2012–2016-os időszak egészét nézve az észak-alföldi és az észak-magyarországi régióban voltak elterjedtebbek. A közép-magyarországi régió az évek óta tartó folyamatos növekedés eredményeképpen az abszolút számban az első helyre került, míg a 100 000 lakosra vetített arányszámban az utolsó helyről a 2013. és 2014. évi adatok alapján a hatodik, a 2015. és 2016. évi adat szerint pedig már a harmadik helyre lépett. Ehhez képest az ellenpólust a dunántúli régiókhoz tartozó megyék alkották.

Területileg szétszórva található azok a megyék, amelyek a garázdaság bűncselekmények elkövetése szempontjából vezető helyen állnak: Budapest, Borsod-Abaúj-Zemplén és Jász-Nagykun-Szolnok megye említhetők ilyenekként. Megjegyzendő, hogy a 100 ezer lakosra jutó arányszám tekintetében a lista elején a 2016. évben Budapest, Borsod-Abaúj-Zemplén és Jász-Nagykun-Szolnok, található. Az abszolút számok alapján legkevésbé pedig Komárom-Esztergom, Tolna, Zala és Békés megyékre jellemző ennek a bűncselekménynek az elkövetése.

Az össz-bűnözés legnagyobb hányadát kitevő lopások számadatai az elmúlt 5 éves időszakban változatlanságról tanúskodnak. A központi (közép-magyarországi) régióban elkövetett cselekmények száma lényegesen (értsd: többszörösen) felülmúlja a többi régió adatait, a közép- és a nyugat-dunántúli régióban pedig a legalacsonyabb. Előbbi megállapítás fényében nem meglepő, hogy a megyei adatok közül a Főváros és Pest megye adatai kiugróak, a harmadik helyen viszont minden évben az észak-magyarországi régióhoz tartozó Borsod-Abaúj-Zemplén megye áll. A lakosságszám figyelembe vétele nélkül a legkisebb lélekszámú (Vas, Nógrád, Tolna) megyékben regisztrálták a nyomozó hatóságok a legkevésbé lopást. A népességszám alapján viszont – amellett, hogy Budapest közigazgatási határain belül követték el e tekintetben is a legtöbb lopást – az elmúlt öt évben rendre dobogós Jász-Nagykun-Szolnok mellett Heves megye adatai a legmagasabbak. Az adatokból az is kiolvasható, hogy az ország észak-nyugati megyéiben (Vas, Veszprém, Komárom-Esztergom), valamint Békés megyében követnek el legkevésbé ilyen bűncselekményt, legalábbis ezt tükrözik a lakosságszámra vetített adatok.

A személygépkocsi lopásokhoz kapcsolódó adatokat külön is érdemes szemügyre venni. A lopások ezen típusa ugyan nem képvisel nagy arányt a teljes kört illetően (100-ból 2-3 lopás tartozott ide), mégis közérdeklődésre tart számot. A 2012. évhez képest – folyamatos csökkenés mellett – a 2016. évre több mint 70%-kal csökkent az ilyen jellegű regisztrált bűncselekmények száma. A legfertőzöttebb a közép-magyarországi és a közép-dunántúli régió mind a nyers-, mind a relatív mutatók tekintetében. Ez arra utal, hogy ennél a speciális bűncselekményi körnél a lakosság számnak nincs érdemi hatása. Ehelyett azonban – átmenetileg kitekintve a bűnözési statisztikából – a személygépkocsi állomány egyenlőtlen területi eloszlása egyértelműen kihat az elkövetésre. Vagyis a terheltek a személygépkocsik számával arányosan tulajdonítják el azokat, legalábbis a Központi Statisztikai Hivatal személygépkocsik számára vonatkozó területi bontásaival való statisztikai összevetés igen erős kapcsolatot jelez.

A bűnözésről alkotott egyéni és társadalmi kép szempontjából meghatározó jelentőségű rablások számát illetően is jelentősek a regionális különbségek. E tekintetben is kiemelkedő a központi régió érintettsége: ide koncentrált az elmúlt 5 évben a rablások 51%-a (csak a Fővárost nézve utóbbi arány 43%-os). A Főváros területén elkövetett rablások száma 2012 és 2016 között jelentősen, közel 70%-kal csökkent, és az országos adatok hasonló mértékű változásokat jeleznek. Az érintett időszakban a dunántúli régiókra volt a legkevésbé jellemző ez a probléma.

A népességszámra vetített mutatók alapján – Budapest egyértelmű dominanciája mellett – érdemi időbeli változásokat nem jeleznek az adatok. Borsod-Abaúj-Zemplén megye évek óta változatlanul második az arányszámok tekintetében.

A Főváros tekintetében a 2016. évi sorrendekben nem tapasztalhatóak nagy változások. A 100 ezer lakosra jutó arányszám alapján rendre a belső pesti (V-IX.) kerületek foglalják el az első öt helyet a szándékos testi sértések, garázdaságok, lopások és rablások tekintetében. 2016-ban az első ötből rablások esetében a VII. kerületet kiszorította a X. kerület.

1. SZÁMÚ TÁBLA

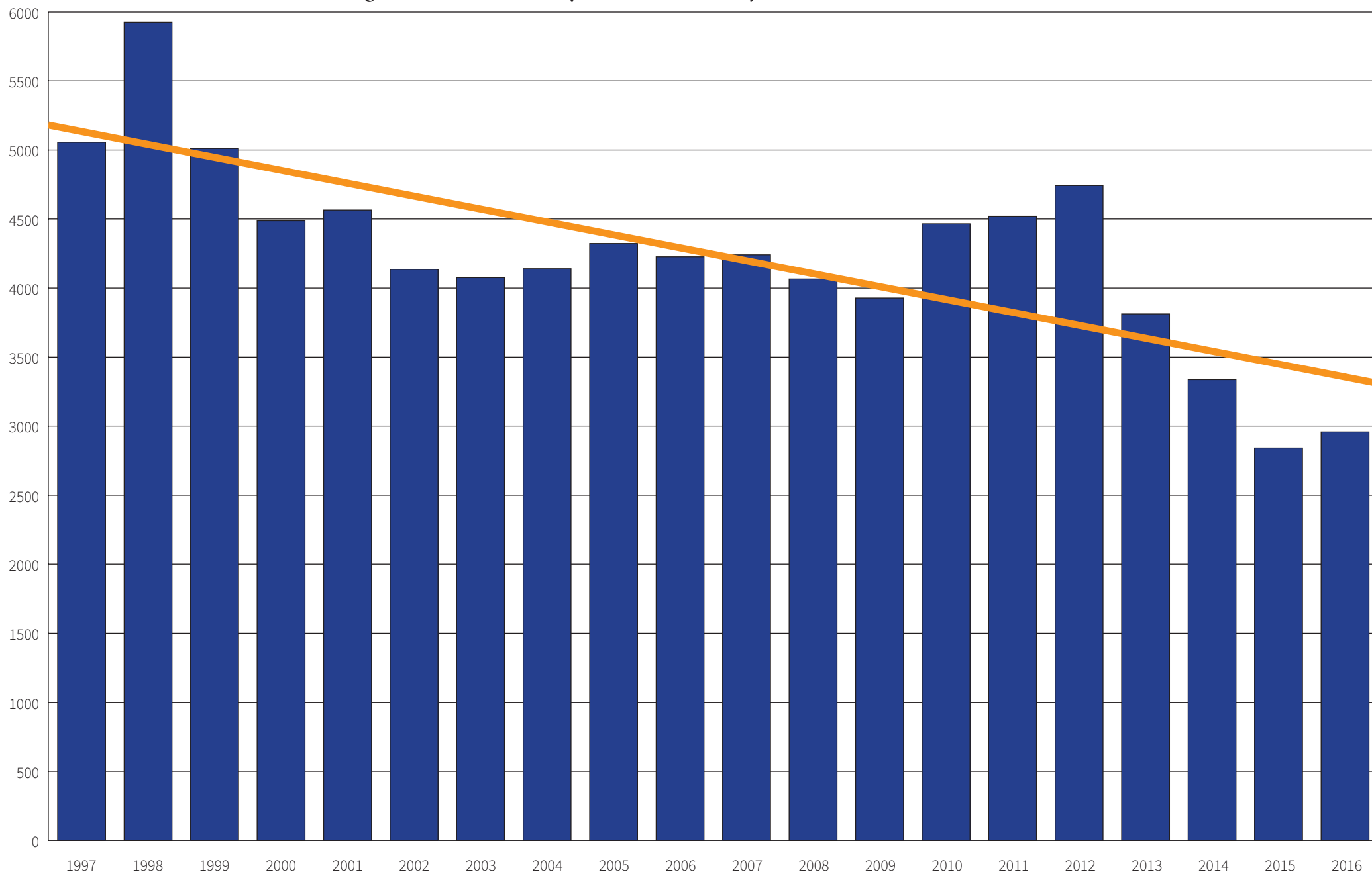
Az összбүнözés egyes mutatóinak alakulása, 1997–2016

Év	Regisztrált бүнccselekmények				Regisztrált elkövetők				
	száma	számának változása (1997 = 100%)	100 ezer lakosra jutó száma ¹	ebből: ismeretlen elkövetőjű ²	száma	számának változása (1997 = 100%)	100 ezer lakosra jutó száma ¹	ebből: regisztrált бүнnelkövetők	
								száma	aránya az elkövetőkön belül, %
1997	514 403	100,0	5055,8	254 052	138 763	100,0	1363,8	130 966	94,4
1998	600 621	116,8	5926,0	268 258	147 689	106,4	1457,2	140 083	94,8
1999	505 716	98,3	5011,2	241 239	140 000	100,9	1387,3	131 658	94,0
2000	450 673	87,6	4487,3	229 862	131 459	94,7	1308,9	122 860	93,5
2001	465 694	90,5	4565,5	223 911	128 399	92,5	1258,8	120 583	93,9
2002	420 782	81,8	4135,5	200 784	129 454	93,3	1272,3	121 885	94,2
2003	413 343	80,4	4075,4	179 250	124 924	90,0	1231,7	118 145	94,6
2004	418 883	81,4	4140,5	181 245	137 195	98,9	1356,1	130 182	94,9
2005	436 522	84,9	4323,0	179 328	140 211	101,0	1388,6	133 790	95,4
2006	425 941	82,8	4227,0	174 120	129 991	93,7	1290,0	124 171	95,5
2007	426 914	83,0	4241,1	187 668	121 561	87,6	1207,6	116 161	95,6
2008	408 409	79,4	4065,6	178 285	122 695	88,4	1221,4	116 584	95,0
2009	394 034	76,6	3928,2	182 602	120 141	86,6	1197,1	112 831	94,0
2010	447 186	86,9	4465,5	221 194	129 945	93,6	1297,6	122 529	94,3
2011	451 371	87,7	4520,2	245 080	120 529	86,9	1207,0	112 895	93,7
2012	472 236	91,8	4742,4	274 143	108 306	78,1	1087,7	100 239	92,6
2013	377 829	73,4	3813,1	177 877	109 876	79,2	1108,9	103 672	94,4
2014	329 575	64,1	3336,7	139 020	108 466	78,2	1098,1	105 588	97,3
2015	280 113	54,5	2842,2	109 178	101 494	73,1	1029,8	98 987	97,5
2016	290 779	56,5	2957,9	91 073	100 933	72,7	1026,7	98 136	97,2

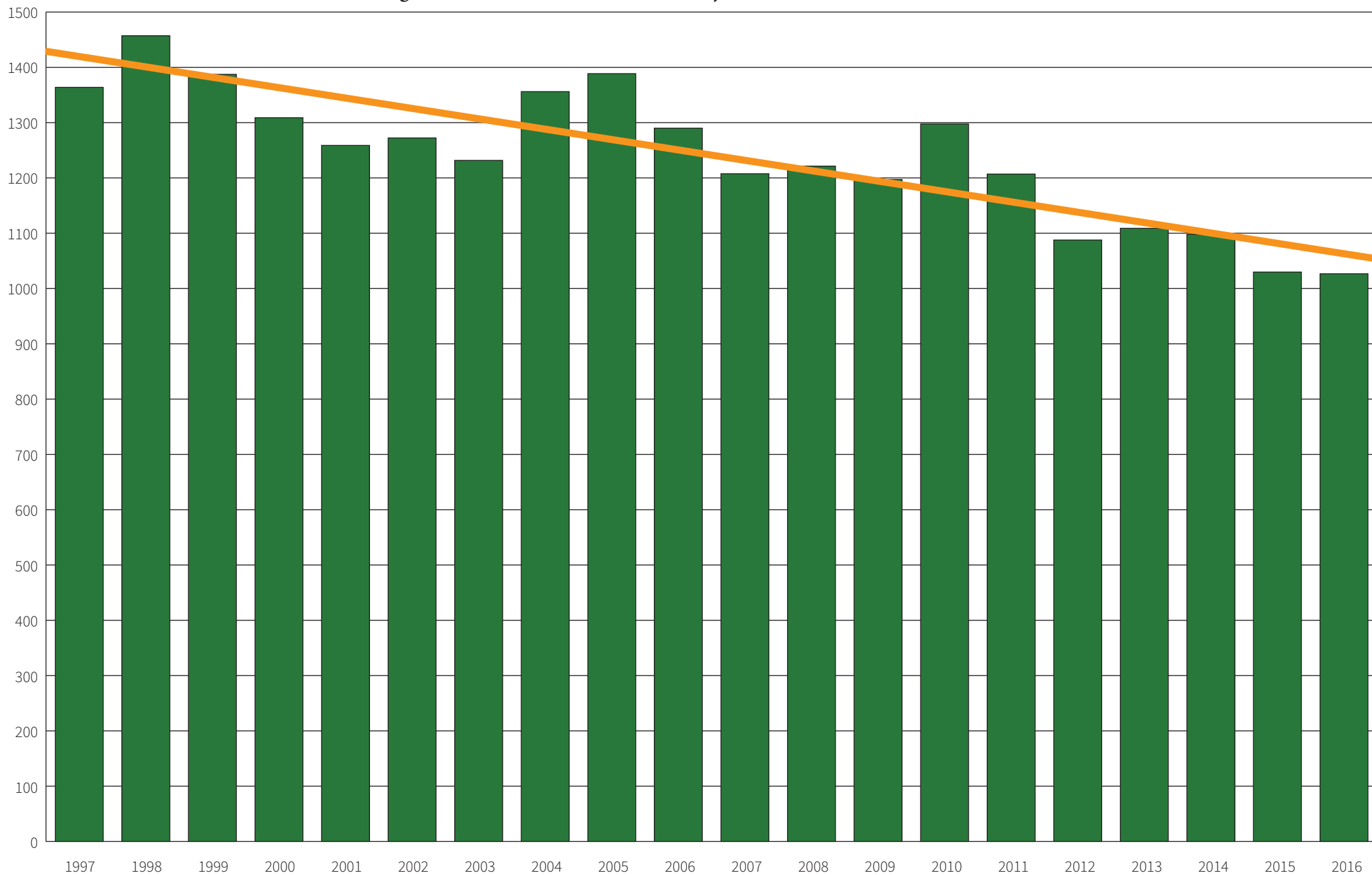
¹ Az adott év január 1-jei lakónépesség adatai alapján számított adat.

² Azon regisztrált бүнccselekmények száma, amelyek esetében a бүнccselekményt nem a gyanúsított követte el; nem állapítható meg, hogy a бүнccselekményt a gyanúsított követte el; nem állapítható meg az elkövető kiléte.

A regisztrált bűncselekmények 100 ezer lakosra jutó számának alakulása, 1997–2016



A regisztrált elkövetők 100 ezer lakosra jutó számának alakulása, 1997–2016



2. SZÁMÚ TÁBLA

A lopások és a rablások számának alakulása, 1997–2016

Év	Lopások				Rablások			
	száma	100 ezer lakosra jutó száma ¹	számának változása (1997 = 100%)	számának változása (előző év = 100%)	száma	100 ezer lakosra jutó száma ¹	számának változása (1997 = 100%)	számának változása (előző év = 100%)
1997	281 283	2764,6	100,0	103,0	3056	30,0	100,0	113,6
1998	293 759	2898,4	104,4	104,4	3056	30,2	100,0	100,0
1999	254 147	2518,4	90,4	86,5	3167	31,4	103,6	103,6
2000	230 830	2298,4	82,1	90,8	3494	34,8	114,3	110,3
2001	228 769	2242,8	81,3	99,1	3319	32,5	108,6	95,0
2002	206 182	2026,4	73,3	90,1	3389	33,3	110,9	102,1
2003	180 937	1784,0	64,3	87,8	3289	32,4	107,6	97,0
2004	183 198	1810,8	65,1	101,2	3227	31,9	105,6	98,1
2005	177 802	1760,8	63,2	97,1	2982	29,5	97,6	92,4
2006	170 703	1694,1	60,7	96,0	2709	26,9	88,6	90,8
2007	173 869	1727,3	61,8	101,9	3119	31,0	102,1	115,1
2008	170 127	1693,6	60,5	97,8	3128	31,1	102,4	100,3
2009	162 945	1624,4	57,9	95,8	3159	31,5	103,4	101,0
2010	185 161	1849,0	65,8	113,6	3396	33,9	111,1	107,5
2011	182 073	1823,3	64,7	98,3	3203	32,1	104,8	94,3
2012	184 896	1856,8	65,7	101,6	3036	30,5	99,3	94,8
2013	167 657	1692,0	59,6	90,7	2298	23,2	75,2	75,7
2014	141 625	1433,8	50,3	84,7	1954	19,8	63,9	85,3
2015	111 446	1130,8	39,6	78,7	1443	14,6	47,2	73,8
2016	92 149	937,4	32,8	82,7	1141	11,6	37,3	79,1

¹ Az adott év január 1-jei lakónépesség adatai alapján számított adat.

3. SZÁMÚ TÁBLA

A vagyon elleni bűncselekmények száma, 2012–2016

	2012	2013	2014	2015	2016
Vagyon elleni bűncselekmények ¹	246 474	224 454	193 797	159 736	152 006
<i>ebből:</i>					
lopás	184 896	167 657	141 625	111 446	92 149
rongálás	12 609	9 210	8 441	7 297	6 889
sikkasztás	4 782	4 332	4 634	2 769	2 657
csalás	36 911	37 345	33 362	31 976	43 383
gazdasági csalás ²	x	–	1	–	2
információs rendszer felhasználásával elkövetett csalás ³	3 217	2 332	1 871	2 291	3 434
hűtlen kezelés	92	81	87	101	111
hanyag kezelés	7	6	7	3	2
jogtalan elsajátítás	1 392	1 081	1 333	1 615	1 593
orgazdaság	865	1 034	1 191	1 166	793
jármű önkényes elvétele	1 325	1 056	1 119	985	953
uzsora-bűncselekmény	378	320	126	87	40

¹ A Btk. XXXVI. fejezetének megfelelő csoportosítás szerint.

² Hatályos: 2013. VII. 1-től. (374.§).

³ A Btk. 375. §-ához és a korábbi Btk. 300/C. § (3)–(4) bekezdéseihez, valamint a 313/C. § (1)–(6) bekezdéseihez tartozó adatok.

4. SZÁMÚ TÁBLA

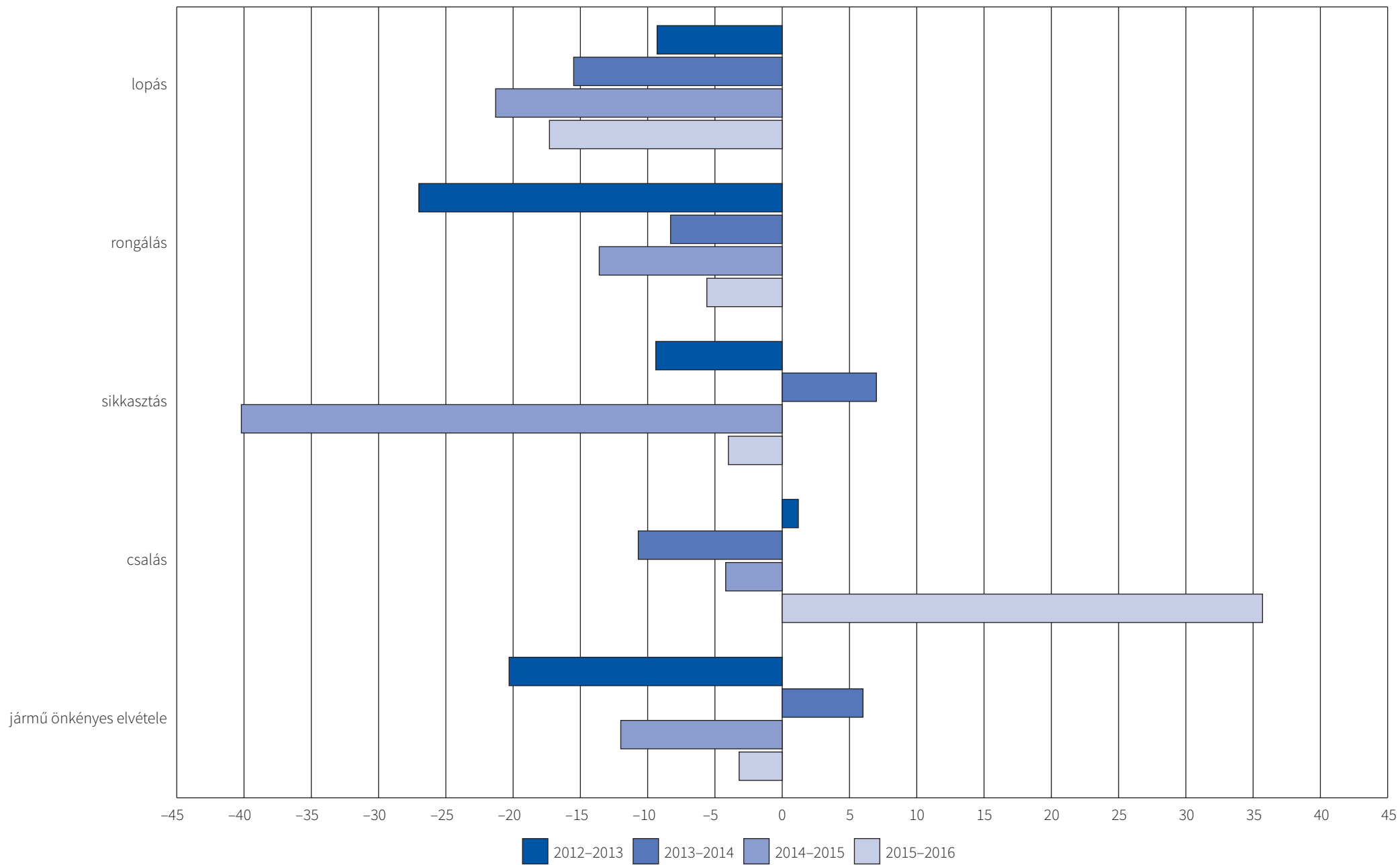
A vagyon elleni erőszakos bűncselekmények száma, 2012–2016

	2012	2013	2014	2015	2016
Vagyon elleni erőszakos bűncselekmények ⁴	6646	5562	4972	4258	3661
<i>ebből:</i>					
rablás	3036	2298	1954	1443	1141
kifosztás	1948	2013	1935	1926	1770
zsarolás	1021	645	533	387	344
önbírászkodás	641	606	550	502	406

⁴ A Btk. XXXV. fejezetének megfelelő csoportosítás szerint.

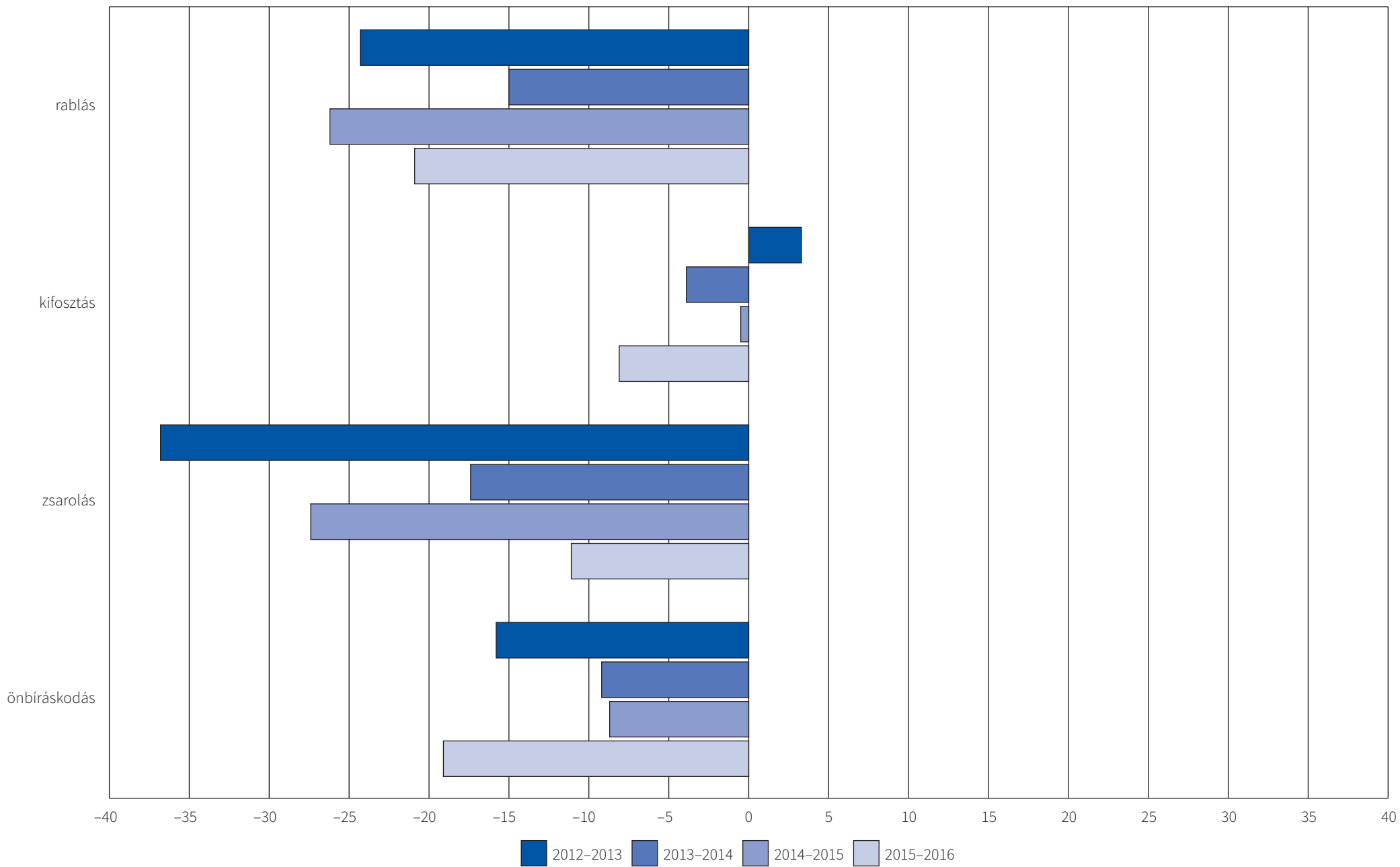
3. SZÁMÚ ÁBRA

Egyes vagyon elleni bűncselekmények számának változása, 2012–2016 (előző év = 100%)



4. SZÁMÚ ÁBRA

A vagyon elleni erőszakos bűncselekmények számának változása, 2012–2016 (előző év = 100%)



5. SZÁMÚ TÁBLA

**Az élet, a testi épség és az egészség elleni bűncselekmények,
és ezen belül a szándékos emberölések és a szándékos testi sértések számának alakulása, 1997–2016**

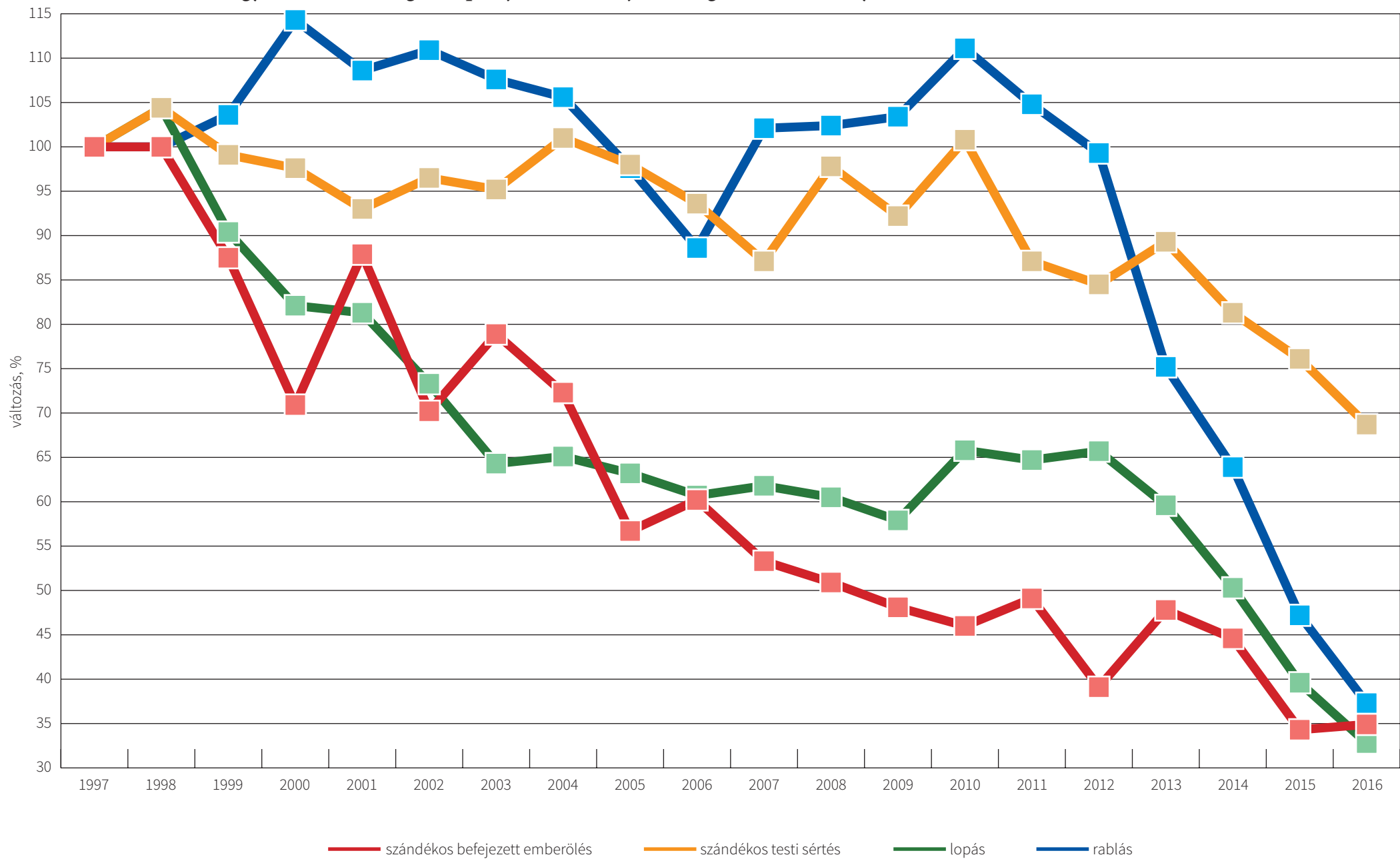
Év	Az élet, a testi épség és az egészség elleni bűncselek- mények száma ¹	Ebből:							
		szándékos befejezett emberölések ²				szándékos testi sértések ³			
		száma	számának változása (1997 = 100%)	számának változása (előző év = 100%)	100 ezer lakosra jutó száma	száma	számának változása (1997 = 100%)	számának változása (előző év = 100%)	100 ezer lakosra jutó száma
1997	12 413	289	100,0	106,6	2,8	7805	100,0	104,3	76,7
1998	12 897	289	100,0	100,0	2,9	8147	104,4	104,4	80,4
1999	12 522	253	87,5	87,5	2,5	7734	99,1	94,9	76,6
2000	12 520	205	70,9	81,0	2,0	7621	97,6	98,5	75,9
2001	12 391	254	87,9	123,9	2,5	7261	93,0	95,3	71,2
2002	13 209	203	70,2	79,9	2,0	7531	96,5	103,7	74,0
2003	13 167	228	78,9	112,3	2,2	7428	95,2	98,6	73,2
2004	14 428	209	72,3	91,7	2,1	7882	101,0	106,1	77,9
2005	14 216	164	56,7	78,5	1,6	7650	98,0	97,1	75,8
2006	13 384	174	60,2	106,1	1,7	7309	93,6	95,5	72,5
2007	13 004	154	53,3	88,5	1,5	6796	87,1	93,0	67,5
2008	14 550	147	50,9	95,5	1,5	7632	97,8	112,3	76,0
2009	14 233	139	48,1	94,6	1,4	7194	92,2	94,3	71,7
2010	15 992	133	46,0	95,7	1,3	7868	100,8	109,4	78,6
2011	15 553	142	49,1	106,8	1,4	6800	87,1	86,4	68,1
2012	15 404	113	39,1	79,6	1,1	6596	84,5	97,0	66,2
2013	14 523	138	47,8	122,1	1,4	6967	89,3	105,6	70,3
2014	14 706	129	44,6	93,5	1,3	6345	81,3	91,2	64,5
2015	13 684	99	34,3	76,7	1,0	5942	76,1	93,6	60,3
2016	12 714	101	34,9	102,0	1,0	5359	68,7	90,2	54,5

¹ A Btk. XV. fejezetének megfelelő csoportosítás szerint.

² Az erős felindulásból elkövetett emberöléssel együtt, illetve a gondatlan emberölés és az emberölés kísérlete esetei nélkül.

³ A gondatlan testi sértés, és a könnyű testi sértés alakzatai nélkül.

Egyes a közbiztonság szempontjából kiemelt jelentőségű bűncselekmények számának változása (1997 = 100%)



6. SZÁMÚ TÁBLA

A közlekedési bűncselekmények száma és megoszlása, 1997–2016

Év	Közlekedési bűncselekmények		Ebből:								Ebből:	
			közúti baleset okozása		ebből: halált okozó ¹		járművezetés ittas vagy bódult állapotban		ebből: halált okozó ¹		közúti közlekedési bűncselekmények ²	
	száma	számának változása (1997 = 100%)	száma	számának változása (1997 = 100%)	száma	számának változása (1997 = 100%)	száma	számának változása (1997 = 100%)	száma	számának változása (1997 = 100%)	száma	számának változása (1997 = 100%)
1997	21 203	100,0	4200	100,0	551	100,0	12 912	100,0	101	100,0	19 632	100,0
1998	22 423	105,8	4457	106,1	588	106,7	13 039	101,0	112	110,9	20 703	105,5
1999	20 503	96,7	4205	100,1	590	107,1	12 676	98,2	91	90,1	19 301	98,3
2000	19 566	92,3	3995	95,1	570	103,4	11 755	91,0	83	82,2	18 244	92,9
2001	19 561	92,3	3634	86,5	450	81,7	11 756	91,0	70	69,3	17 922	91,3
2002	21 588	101,8	4137	98,5	513	93,1	13 469	104,3	104	103,0	20 015	102,0
2003	20 142	95,0	3891	92,6	491	89,1	12 831	99,4	86	85,1	18 990	96,7
2004	22 112	104,3	4507	107,3	532	96,6	13 872	107,4	81	80,2	20 872	106,3
2005	22 826	107,7	4439	105,7	531	96,4	14 579	112,9	90	89,1	21 766	110,9
2006	21 670	102,2	4068	96,9	468	84,9	14 084	109,1	72	71,3	20 414	104,0
2007	23 006	108,5	4401	104,8	482	87,5	14 313	110,9	85	84,2	21 268	108,3
2008	19 451	91,7	3719	88,5	371	67,3	11 681	90,5	46	45,5	17 836	90,9
2009	17 664	83,3	3353	79,8	350	63,5	11 113	86,1	59	58,4	16 283	82,9
2010	16 447	77,6	3069	73,1	291	52,8	9 916	76,8	55	54,5	14 981	76,3
2011	14 001	66,0	2635	62,7	254	46,1	7 783	60,3	31	30,7	12 590	64,1
2012	13 084	61,7	2596	61,8	239	43,4	7 090	54,9	29	28,7	11 611	59,1
2013	14 804	69,8	2463	58,6	211	38,3	9 030	69,9	22	21,8	13 845	70,5
2014	17 637	83,2	2689	64,0	229	41,6	12 728	98,6	26	25,7	16 997	86,6
2015	17 695	83,5	2792	66,5	249	45,2	12 998	100,7	24	23,8	17 103	87,1
2016	19 830	93,5	3072	73,1	243	44,1	14 981	116,0	28	27,7	19 260	98,1

¹ A halált okozó, a kettőnél több ember halálát okozó és a halálos tömegszerencsétlenséget okozó cselekmények száma.

² A vasúti, légi és vízi közlekedési bűncselekmények nélkül.

7. SZÁMÚ TÁBLA

A gyermekek érdekét sértő és a család elleni bűncselekmények száma, 1997–2016

Év	A gyermekek érdekét sértő és a család elleni bűncselekmények ¹		Ebből:				
			tartási kötelezettség elmulasztása		kiskorú veszélyeztetése ²		kapcsolati erőszak ³
	száma	számának változása (1997 = 100%)	száma	számának változása (1997 = 100%)	száma	számának változása (1997 = 100%)	száma
1997	3065	100,0	1977	100,0	1036	100,0	x
1998	3057	99,7	1803	91,2	1161	112,1	x
1999	2917	95,2	1831	92,6	1024	98,8	x
2000	3021	98,6	1952	98,7	1014	97,9	x
2001	3246	105,9	2130	107,7	1073	103,6	x
2002	3515	114,7	2398	121,3	1073	103,6	x
2003	3911	127,6	2524	127,7	1316	127,0	x
2004	4789	156,2	2771	140,2	1973	190,4	x
2005	4863	158,7	2764	139,8	2039	196,8	x
2006	4522	147,5	2668	135,0	1809	174,6	x
2007	4342	141,7	2523	127,6	1785	172,3	x
2008	4475	146,0	2586	130,8	1863	179,8	x
2009	4740	154,6	2732	138,2	1979	191,0	x
2010	5107	166,6	3107	157,2	1972	190,3	x
2011	5035	164,3	2981	150,8	2019	194,9	x
2012	4451	145,2	2709	137,0	1699	164,0	x
2013	4210	137,4	2584	130,7	1575	152,0	20
2014	4163	135,8	2475	125,2	1473	142,2	158
2015	4128	134,7	2147	108,6	1614	155,8	324
2016	3918	127,8	2058	104,1	1439	138,9	391

¹ A Btk. XX. fejezetének megfelelő csoportosítás szerint.² A korábbi Btk. 195. § alapján leválogatott adatok, amelyek megfeleltethetők a Btk. 208–210. §-aiban foglaltaknak.³ Hatályos: 2013. VII. 1-jétől.

8. SZÁMÚ TÁBLA

A nemi élet szabadsága és a nemi erkölcs elleni bűncselekmények száma, 1997–2016

Év	A nemi élet szabadsága és a nemi erkölcs elleni bűncselekmények ¹		Ebből:					
			szexuális erőszak ²		szeméremsértés		gyermekpornográfia ³	
	száma	számának változása (1997 = 100%)	száma	számának változása (1997 = 100%)	száma	számának változása (1997 = 100%)	száma	számának változása (2002 = 100%)
1997	1 554	100,0	640	100,0	267	100,0	x	x
1998	1 532	98,6	583	91,1	269	100,7	x	x
1999	1 751	112,7	543	84,8	283	106,0	x	x
2000	2 038	131,1	498	77,8	269	100,7	x	x
2001	1 396	89,8	506	79,1	331	124,0	x	x
2002	1 451	93,4	515	80,5	289	108,2	144	100,0
2003	1 345	86,6	535	83,6	289	108,2	80	55,6
2004	7 130	458,8	565	88,3	341	127,7	5 832	4 050,0
2005	12 854	827,2	642	100,3	363	136,0	11 489	7 978,5
2006	16 430	1057,3	479	74,8	251	94,0	15 183	10 543,8
2007	10 943	704,2	468	73,1	223	83,5	9 934	6 898,6
2008	3 046	196,0	489	76,4	327	122,5	1 846	1 281,9
2009	1 842	118,5	525	82,0	239	89,5	721	500,7
2010	1 691	108,8	586	91,6	258	96,6	519	360,4
2011	1 200	77,2	462	72,2	273	102,2	168	116,7
2012	1 875	120,7	506	79,1	353	132,2	661	459,0
2013	6 457	415,5	502	78,4	337	126,2	5 225	3 628,5
2014	1 395	89,8	391	61,1	467	174,9	142	98,6
2015	1 692	108,9	416	65,0	543	203,4	334	231,9
2016	1 700	109,4	404	63,1	536	200,7	272	188,9

¹ A Btk. XIX. fejezetének megfelelő csoportosítás szerint.² A számítás a Btk. 197. §-ához igazodik, amely – megkötésekkel – megfelelhető a korábbi Btk. 197–198. §-aiban foglaltaknak (erőszakos közöszülés, szemérem elleni erőszak).³ A korábbi Btk. szerint a bűncselekmény megnevezése tiltott pornográf felvétellel visszaélés.

9. SZÁMÚ TÁBLA

A gazdálkodás rendjét sértő bűncselekmények száma, 1997–2016

Év	A gazdálkodás rendjét sértő bűncselekmények ¹		Ebből:			
			számvitel rendjének megsértése		csődbűncselekmény	
	száma	számának változása (1997 = 100%)	száma	számának változása (1997 = 100%)	száma	számának változása (1997 = 100%)
1997	1263	100,0	458	100,0	381	100,0
1998	1443	114,3	525	114,6	488	128,1
1999	1874	148,4	612	133,6	617	161,9
2000	2032	160,9	734	160,3	748	196,3
2001	2545	201,5	985	215,1	1156	303,4
2002	3169	250,9	1169	255,2	1296	340,2
2003	3143	248,9	919	200,7	1468	385,3
2004	3460	274,0	734	160,3	1791	470,1
2005	3645	288,6	685	149,6	1807	474,3
2006	3463	274,2	694	151,5	1661	436,0
2007	3091	244,7	1274	278,2	864	226,8
2008	4336	343,3	3137	684,9	416	109,2
2009	3982	315,3	2890	631,0	402	105,5
2010	4805	380,4	3577	781,0	295	77,4
2011	4663	369,2	3522	769,0	316	82,9
2012	2010	159,1	994	217,0	333	87,4
2013	1439	113,9	584	127,5	311	81,6
2014	1292	102,3	630	137,6	271	71,1
2015	1240	98,2	607	132,5	293	76,9
2016	2126	168,3	461	100,7	259	68,0

¹ A Btk. XLI. fejezetének megfelelő csoportosítás szerint.

10. SZÁMÚ TÁBLA

A korrupciós bűncselekmények száma, 1997–2016

Év	Korrupciós bűncselekmények ¹		Ebből									
			vesztegetés ²		vesztegetés elfogadása ³		hivatali vesztegetés ⁴		hivatali vesztegetés elfogadása ⁵		befolyással üzérkedés ⁶	
	száma	számának változása (1997 = 100%)	száma	számának változása (1997 = 100%)	száma	számának változása (1997 = 100%)	száma	számának változása (1997 = 100%)	száma	számának változása (1997 = 100%)	száma	számának változása (1997 = 100%)
1997	865	100,0	127	100,0	135	100,0	248	100,0	132	100,0	215	100,0
1998	903	104,4	110	86,6	47	34,8	295	119,0	181	137,1	239	111,2
1999	610	70,5	52	40,9	49	36,3	266	107,3	191	144,7	46	21,4
2000	651	75,3	88	69,3	30	22,2	238	96,0	162	122,7	124	57,7
2001	836	96,6	30	23,6	23	17,0	399	160,9	249	188,6	113	52,6
2002	793	91,7	30	23,6	31	23,0	436	175,8	230	174,2	58	27,0
2003	783	90,5	54	42,5	225	166,7	301	121,4	123	93,2	75	34,9
2004	605	69,9	50	39,4	78	57,8	298	120,2	111	84,1	60	27,9
2005	958	110,8	112	88,2	141	104,4	328	132,3	233	176,5	137	63,7
2006	480	55,5	22	17,3	30	22,2	218	87,9	83	62,9	117	54,4
2007	350	40,5	22	17,3	53	39,3	157	63,3	75	56,8	37	17,2
2008	542	62,7	52	40,9	64	47,4	188	75,8	88	66,7	144	67,0
2009	964	111,4	161	126,8	205	151,9	295	119,0	247	187,1	48	22,3
2010	482	55,7	55	43,3	92	68,1	135	54,4	89	67,4	106	49,3
2011	740	85,5	66	52,0	336	248,9	101	40,7	147	111,4	64	29,8
2012	828	95,7	200	157,5	297	220,0	137	55,2	55	41,7	115	53,5
2013	1105	127,7	135	106,3	256	189,6	343	138,3	248	187,9	115	53,5
2014	3268	377,8	1573	1238,6	110	81,5	82	33,1	59	44,7	1419	660,0
2015	761	88,0	73	57,5	277	205,2	199	80,2	134	101,5	53	24,7
2016	984	113,8	28	22,0	50	37,0	213	85,9	622	471,2	44	20,5

¹ A Btk. XXVII. fejezetének megfelelő csoportosítás szerint.² A számítás a Btk. 290. §-ához igazodik, amely megfeleltethető a korábbi Btk. 254. §-ban, valamint a 258/B. § (3)–(4) bekezdéseiben és a 258/C. § (1)–(2) bekezdéseiben foglaltaknak.³ A számítás a Btk. 291. §-ához igazodik, amely megfeleltethető a korábbi Btk. 251–252. §-aiban és a 258/C. § (3)–(4) bekezdéseiben foglaltaknak.⁴ A számítás a Btk. 293. §-ához igazodik, amely megfeleltethető a korábbi Btk. 253. § és a 258/B. § (1)–(2) bekezdéseiben foglaltaknak.⁵ A számítás a Btk. 294. §-ához igazodik, amely megfeleltethető a korábbi Btk. 250. és 258/D. §-aiban foglaltaknak.⁶ Az adatok számítása a Btk. 299. §-ához igazodik (2015. VI. 30-ig a Btk. 300. § is ideértendő), amely megfeleltethető a korábbi Btk. 256. és 258/E. §-aiban foglaltaknak.

A regisztrált bűncselekmények száma egyes kiemelt Btk. fejezetek szerint, 2012–2016

Bűncselekmények	2012	2013	2014	2015	2016
Regisztrált bűncselekmények összesen	472 236	377 829	329 575	280 113	290 779
Ebből:					
Az élet, a testi épség és az egészség elleni bűncselekmények	15 404	14 523	14 706	13 684	12 714
<i>ebből:</i>					
szándékos befejezett emberölés ¹	113	138	129	99	101
<i>ebből:</i>					
erős felindulásban elkövetett emberölés	1	3	3	–	2
öngyilkosságban közreműködés	–	2	3	–	2
magzatelhajtás	198	1	–	3	0
testi sértés	13 992	13 398	13 498	12 609	11 609
<i>ebből:</i>					
szándékos testi sértés ²	6 596	6 967	6 345	5 942	5 359
foglalkozás körében elkövetett veszélyeztetés	269	252	283	276	303
segítségnyújtás elmulasztása	695	600	662	583	568
gondozási kötelezettség elmulasztása	7	6	3	8	6
Az emberi szabadság elleni bűncselekmények	794	828	599	667	561
<i>ebből:</i>					
személyi szabadság megsértése	592	646	460	499	453
kényszerítés	171	170	127	120	96
emberrablás	9	7	3	11	7
emberrablás feljelentésének elmulasztása	–	–	–	–	–
emberkereskedelem	22	5	9	7	–

¹ Az erős felindulásból elkövetett emberöléssel együtt, illetve a gondatlan emberölés és az emberölés kísérlete esetei nélkül.

² A gondatlan testi sértés, és a könnyű testi sértés alakzatai nélkül.

A regisztrált bűncselekmények száma egyes kiemelt Btk. fejezetek szerint, 2012–2016

Bűncselekmények	2012	2013	2014	2015	2016
Az emberi méltóság és egyes alapvető jogok elleni bűncselekmények	10 662	13 091	12 328	11 951	10 391
<i>ebből:</i>					
a lelkiismereti és vallásszabadság megsértése	–	–	–	–	–
közösség tagja elleni erőszak	36	43	48	32	33
magánlaksértés	1 493	1 697	1 945	1 979	1 876
zaklatás	7 888	7 584	7 862	7 253	6 653
magántitok megsértése	3	2	1	–	–
személyes adattal visszaélés	211	2 635	1 059	975	487
közérdekű adattal visszaélés	4	1	1	–	5
levéltitok megsértése	41	10	219	18	14
rágalmazás	181	210	172	181	159
becsületsértés	780	766	1 004	1 078	1 119
kiszolgáltatott személy megalázása	3	1	–	4	19
kegyeletsértés	22	142	15	424	24
egészségügyi önrendelkezési jog megsértése	–	–	–	–	–
A közlekedési bűncselekmények	13 084	14 804	17 637	17 695	19 830
<i>ebből:</i>					
a közlekedés biztonsága elleni bűncselekmény	2 730	2 625	1 507	1 220	1 104
vasúti, légi vagy vízi közlekedés veszélyeztetése	35	32	40	33	32
közúti veszélyeztetés	271	278	288	264	260
közúti baleset okozása	2 596	2 463	2 689	2 792	3 072
járművezetés ittas vagy bódult állapotban	7 090	9 030	12 728	12 998	14 981
járművezetés tiltott átengedése	120	143	166	178	208
cserbenhagyás	242	233	219	210	173
A gyermekek érdekét sértő és a család elleni bűncselekmények	4 451	4 210	4 163	4 128	3 918
<i>ebből:</i>					
családi jogállás megsértése	1	1	3	–	–
kiskorú elhelyezésének megváltoztatása	39	30	28	41	29
kiskorú veszélyeztetése	1 699	1 575	1 495	1 614	1 439
tartási kötelezettség elmulasztása	2 709	2 584	2 475	2 147	2 058
kapcsolati erőszak	x	20	158	324	391

A regisztrált bűncselekmények száma egyes kiemelt Btk. fejezetek szerint, 2012–2016

Bűncselekmények	2012	2013	2014	2015	2016
A nemi élet szabadsága és a nemi erkölcs elleni bűncselekmények	1 875	6 457	1 395	1 692	1 700
<i>ebből:</i>					
szexuális erőszak	506	502	391	416	404
gyermekpornográfia	661	5 225	142	334	272
kitartottság	69	49	52	32	60
kerítés	97	113	84	81	137
szemérségtét	353	337	467	543	536
A hivatali bűncselekmények	249	526	451	230	358
<i>ebből:</i>					
hivatali visszaélés	186	469	372	168	242
bántalmazás hivatalos eljárásban	54	45	49	34	53
kényszervallatás	6	6	4	4	4
jogosulatlan titkos információgyűjtés vagy adatszerzés	1	–	–	–	1
jogellenes fogvatartás	2	5	5	4	2
A hivatalos személy elleni bűncselekmények	1 056	1 090	1 085	969	948
<i>ebből:</i>					
hivatalos személy elleni erőszak	471	486	518	420	387
közfeladatot ellátó személy elleni erőszak	578	596	557	544	556
hivatalos személy vagy közfeladatot ellátó személy támogatója elleni erőszak	7	8	10	5	5
Az igazságszolgáltatás elleni bűncselekmények	3 262	3 155	3 983	3 087	3 148
<i>ebből:</i>					
hamis vád	1 136	1 169	1 549	1 124	1 176
hatóság félrevezetése	321	314	372	387	431
hamis tanúzás	865	617	927	661	743
kényszerítés hatósági eljárásban	110	90	121	99	87
hatósági eljárás megzavarása	19	21	23	20	12
bűnpártolás	175	232	180	151	161

A regisztrált bűncselekmények száma egyes kiemelt Btk. fejezetek szerint, 2012–2016

Bűncselekmények	2012	2013	2014	2015	2016
A korrupciós bűncselekmények	828	1 105	3 268	761	984
<i>ebből:</i>					
vesztegetés	200	135	1 574	73	28
vesztegetés elfogadása	297	256	110	277	50
hivatali vesztegetés	137	343	82	199	213
hivatali vesztegetés elfogadása	55	248	59	134	622
vesztegetés bírósági vagy hatósági eljárásában	2	4	11	7	18
vesztegetés elfogadása bírósági vagy hatósági eljárásban	–	1	2	8	7
vesztegetés feljelentésének elmulasztása	–	–	–	–	–
befolyással üzérkedés	115	115	1 419	53	44
A közbiztonság elleni bűncselekmények	1 214	1 034	940	795	739
<i>ebből:</i>					
közveszélyokozás	216	179	150	135	101
közérdekű üzem működésének megzavarása	65	73	66	34	40
robbanóanyaggal vagy robbantószerrel visszaélés	51	36	30	23	20
lőfegyverrel vagy lőszerrel visszaélés	882	737	680	597	550
A környezet és a természet elleni bűncselekmények	1 368	1 403	1 572	1 460	1 192
<i>ebből:</i>					
állatkínzás, orvadászat, orvhalászat	815	913	1 074	1 011	777
környezetkárosítás	55	52	38	48	37
természetkárosítás	99	125	125	91	87
tiltott állatviadal szervezése	25	1	–	3	2
A köznyugalom elleni bűncselekmények	13 207	13 348	13 909	12 923	11 739
<i>ebből:</i>					
közösség elleni uszítás	5	3	4	4	5
nemzeti jelkép megsértése	1	–	–	2	–
önkénturalmi jelkép használata	58	46	44	23	23
a nemzeti szocialista és kommunista rendszerek büneinek nyilvános tagadása	6	4	19	13	10
közveszéllyel fenyegetés	249	177	175	170	181
garázdaság	12 871	13 092	13 647	12 689	11 509
rendbontás	15	24	20	22	11

A regisztrált bűncselekmények száma egyes kiemelt Btk. fejezetek szerint, 2012–2016

Bűncselekmények	2012	2013	2014	2015	2016
A közbizalom elleni bűncselekmények	112 857	43 743	34 391	29 407	23 033
<i>ebből:</i>					
közokirat-hamisítás	10 186	9 018	10 901	8 970	9 069
hamis magánokirat felhasználása	14 501	15 271	17 740	13 698	9 516
okirattal visszaélés	83 881	14 869	2 360	3 374	1 263
egyedi azonosítójellel visszaélés	3 836	3 254	3 370	3 292	3 114
Az egészséget veszélyeztető bűncselekmények	5 231	5 554	6 564	6 715	6 587
<i>ebből:</i>					
visszaélés kábítószerrel	5 214	5 445	6 159	6 059	6 032
kuruzslás	10	6	5	7	5
A gazdálkodás rendjét sértő bűncselekmények	2 010	1 439	1 292	1 240	2 126
<i>ebből:</i>					
a számvitel rendjének megsértése	994	584	630	607	461
csődbűncselekmény	333	311	271	293	259
A fogyasztók érdekeit és a gazdasági verseny tisztaságát sértő bűncselekmények	216	957	169	284	134
<i>ebből:</i>					
rossz minőségű termék forgalomba hozatala	7	7	–	7	11
megfelelőség hamis tanúsítása	–	1	–	1	–
versenytárs utánzása	200	446	151	92	95
fogyasztók megtévesztése	5	4	14	11	18
A pénz- és bélyegforgalom biztonsága elleni bűncselekmények	16 197	5 218	2 031	1 577	24 180
<i>ebből:</i>					
pénzhamisítás	1 429	920	695	594	501
pénzhamisítás elősegítése	–	2	–	–	–
bélyeghamisítás	155	370	335	75	207
készpénz-helyettesítő fizetési eszköz hamisítás	246	65	202	130	425

A regisztrált bűncselekmények száma egyes kiemelt Btk. fejezetek szerint, 2012–2016

Bűncselekmények	2012	2013	2014	2015	2016
A vagyon elleni bűncselekmények	246 474	224 454	193 797	159 736	152 006
<i>ebből:</i>					
lopás	184 896	167 657	141 625	111 446	92 149
rongálás	12 609	9 210	8 441	7 297	6 889
sikkasztás	4 782	4 332	4 634	2 769	2 657
csalás	36 911	37 345	33 362	31 976	43 383
hűtlen kezelés	92	81	87	101	111
hanyag kezelés	7	6	7	3	2
jogtalan elsajátítás	1 392	1 081	1 333	1 615	1 593
orgazdaság	865	1 034	1 191	1 166	793
jármű önkényes elvétele	1 325	1 056	1 119	985	953
A vagyon elleni erőszakos bűncselekmények	6 646	5 562	4 972	4 258	3 661
<i>ebből:</i>					
rablás	3 036	2 298	1 954	1 443	1 141
kifosztás	1 948	2 013	1 935	1 926	1 770
zsarolás	1 021	645	533	387	344
önbíraskodás	641	606	550	502	406
A szellemi tulajdonjog elleni bűncselekmények	9 971	10 352	6 011	1 310	1 329
<i>ebből:</i>					
bitorlás	5	2	1	–	1
szerzői vagy szerzői joghoz kapcsolódó jogok megsértése	9 945	10 309	5 785	1 060	1 073
védelmet biztosító műszaki intézkedés kijátszása	10	10	16	26	5

12. SZÁMÚ TÁBLA

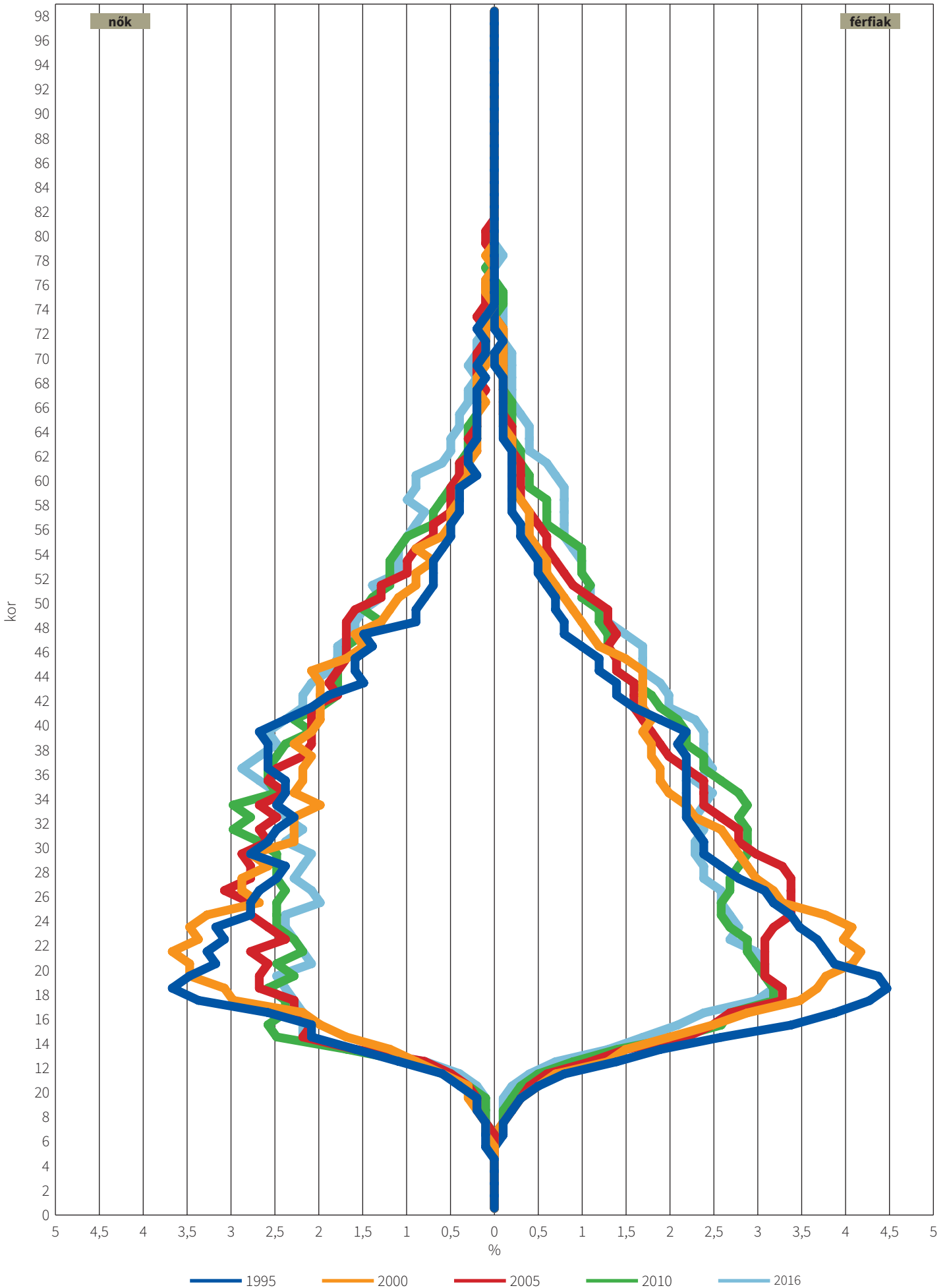
A regisztrált elkövetők megoszlása nemek és bizonyos korcsoportok szerint, 1997–2016

Év	Regisztrált elkövetők															
	Összesen				ebből: 14–17 évesek				ebből: 14 év alattiak				ebből: 12–13 évesek			
	száma ¹	ebből			száma	ebből			száma	ebből			száma	ebből		
		férfi	nő	a nők aránya (%)		férfi	nő	a nők aránya (%)		férfi	nő	a nők aránya (%)		férfi	nő	a nők aránya (%)
1997	138 763	122 497	16 230	11,7	14 187	12 808	1 379	9,7	4 287	3 819	468	10,9	2 555	2 293	262	10,3
1998	147 689	128 678	18 953	12,8	13 086	11 662	1 424	10,9	3 864	3 446	418	10,8	2 320	2 084	236	10,2
1999	140 000	120 687	19 213	13,7	11 773	10 366	1 407	12,0	4 132	3 634	498	12,1	2 513	2 220	293	11,7
2000	131 459	113 355	17 936	13,6	11 333	10 049	1 284	11,3	3 964	3 523	441	11,1	2 517	2 252	265	10,5
2001	128 399	111 132	17 088	13,3	11 881	10 540	1 341	11,3	3 730	3 310	420	11,3	2 264	2 031	233	10,3
2002	129 454	111 435	17 846	13,8	11 929	10 538	1 391	11,7	3 959	3 456	503	12,7	2 434	2 147	287	11,8
2003	124 924	106 331	18 386	14,7	10 687	9 261	1 426	13,3	3 553	3 066	487	13,7	2 255	1 960	295	13,1
2004	137 195	116 216	20 668	15,1	12 544	10 859	1 685	13,4	3 963	3 342	621	15,7	2 538	2 155	383	15,1
2005	140 211	117 271	22 665	16,2	12 362	10 515	1 847	14,9	3 697	3 182	515	13,9	2 254	1 948	306	13,6
2006	129 991	108 804	20 960	16,1	11 462	9 859	1 603	14,0	3 565	3 031	534	15,0	2 235	1 905	330	14,8
2007	121 561	102 781	18 589	15,3	11 057	9 487	1 570	14,2	3 387	2 861	526	15,5	2 198	1 839	359	16,3
2008	122 695	103 238	19 288	15,7	11 606	9 965	1 641	14,1	3 433	2 885	548	16,0	2 203	1 854	349	15,8
2009	120 083 ²	97 510	19 793	16,5	10 178	8 519	1 659	16,3	2 573	2 146	427	16,6	1 676	1 381	295	17,6
2010	129 945	107 290	22 655	17,4	11 497	9 417	2 080	18,1	2 607	2 106	501	19,2	1 655	1 322	333	20,1
2011	120 529	99 967	20 558	17,1	11 378	9 338	2 040	17,9	2 714	2 232	482	17,8	1 690	1 382	308	18,2
2012	108 306	90 030	18 276	16,9	10 418	8 580	1 838	17,6	2 604	2 160	444	17,1	1 707	1 384	323	18,9
2013	109 876	91 739	18 027	16,4	10 473	8 715	1 758	16,8	2 196	1 779	417	19,0	1 427	1 170	257	18,0
2014	108 466	90 130	17 640	16,3	8 806	7 269	1 531	17,4	1 488	1 195	293	19,7	931	732	199	21,4
2015	101 494	84 849	16 576	16,3	7 872	6 421	1 451	18,4	1 375	1 136	239	17,4	920	758	162	17,6
2016	100 933	84 446	16 440	16,3	7 675	6 311	1 364	17,8	1 662	1 371	291	17,5	1 102	903	199	18,1

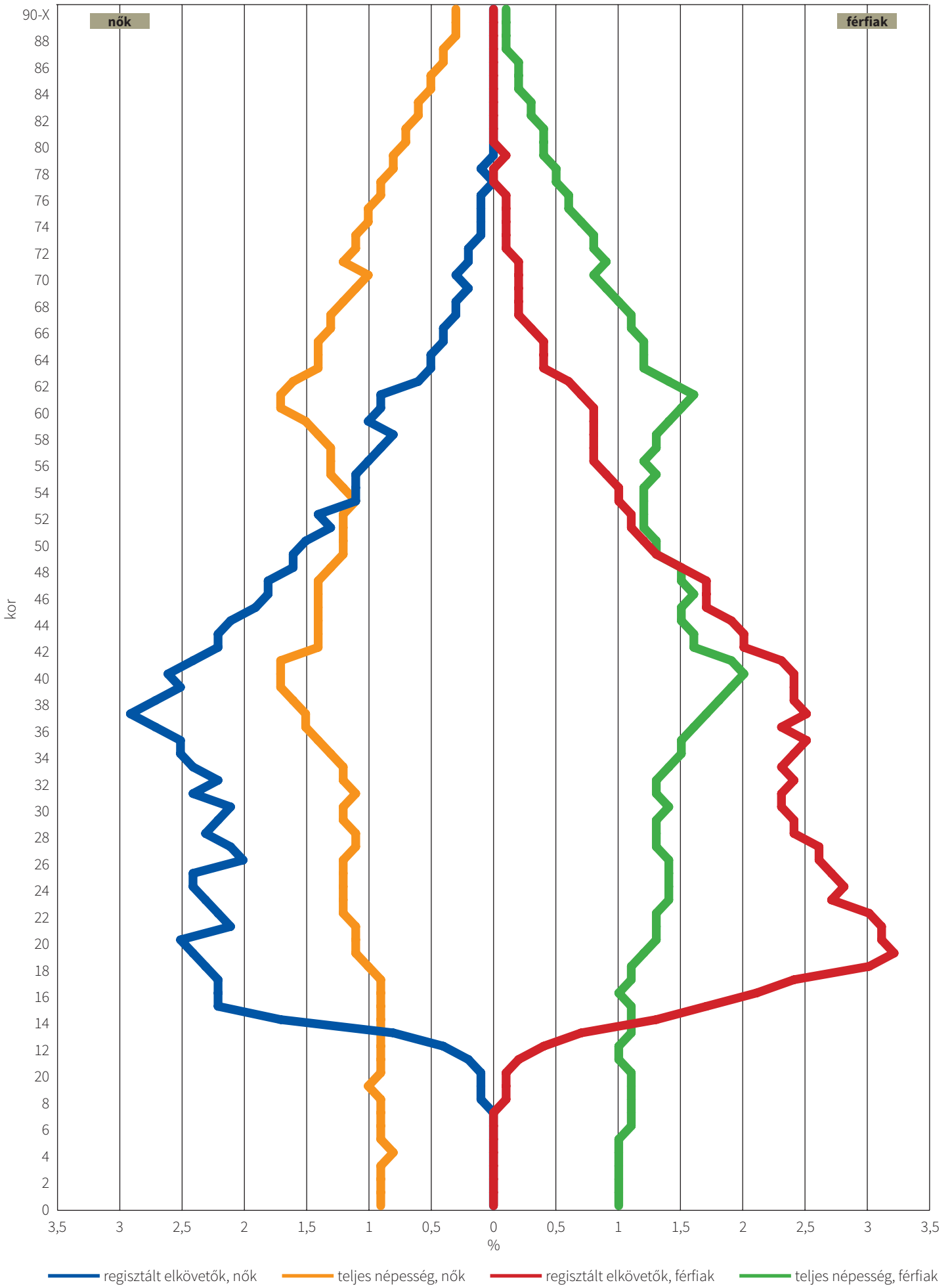
¹ Az ismeretlen nemű elkövetőkkel együtt.² Módszertani változások miatt az adatok eltérnek az 1. számú táblázatban közöltektől.

6. SZÁMÚ ÁBRA

A regisztrált elkövetők korfái a 1995., 2000., 2005., 2010., 2016. években



A regisztrált elkövetők és a teljes népesség megoszlása korévek és nemek szerint, 2016



13. SZÁMÚ TÁBLA

A büntetett (nem visszaeső, különös, többszörös visszaeső és erőszakos többszörös visszaeső) előéletű regisztrált elkövetők száma, 1997–2016

Év	Büntetett előéletű regisztrált elkövetők						
	száma	számának változása (1997 = 100%)	ebből:				
			nem visszaeső	visszaeső	különös visszaeső	többszörös visszaeső	erőszakos többszörös visszaeső ¹
1997	50 968	100,0	33 106	6 175	3 561	8 126	x
1998	56 336	110,5	36 066	7 179	4 322	8 769	x
1999	52 400	102,8	34 828	6 461	3 557	7 554	x
2000	48 323	94,8	32 762	5 683	3 091	6 787	x
2001	47 842	93,9	32 592	5 669	3 048	6 533	x
2002	47 939	94,1	33 640	5 298	2 908	6 093	x
2003	46 431	91,1	32 782	5 149	2 862	5 638	x
2004	49 170	96,5	35 098	5 260	2 889	5 923	x
2005	49 192	96,5	34 966	5 294	3 087	5 845	x
2006	45 448	89,2	32 586	4 733	2 667	5 462	x
2007	39 387	77,3	27 741	4 449	2 549	4 648	x
2008	35 617	69,9	25 061	4 215	2 358	3 983	x
2009	42 654	83,7	28 982	5 967	3 234	4 466	5
2010	34 686	68,1	21 187	4 834	4 192	4 417	56
2011	32 235	63,2	19 847	4 374	4 067	3 893	54
2012	28 561	56,0	19 119	3 356	2 936	3 111	39
2013	28 697	56,3	19 822	2 912	2 891	3 010	62
2014	23 717	46,5	17 118	2 203	2 014	2 319	63
2015	23 509	46,1	17 016	2 135	1 917	2 384	57
2016	23 058	45,2	16 761	1 947	1 951	2 334	65

¹ Hatályos: 2009. VIII. 9-től. Ezt megelőzően a többszörös visszaesők között kerültek elszámolásra.

14. SZÁMÚ TÁBLA

A regisztrált fiatalok (14–17 éves) elkövetők számának alakulása, 1997–2016

Év	Regisztrált fiatalok (14–17 éves) elkövetők				
	száma	számának változása (1997 = 100%)	100 ezer megfelelő korú lakosra jutó száma	ebből: veszélyeztetettként nyilvántartottak	
				száma	aránya a 14–17 éves elkövetők között, %
1997	14 187	100,0	2508,3	1127	7,9
1998	13 086	92,2	2450,9	941	7,2
1999	11 773	83,0	2304,2	878	7,5
2000	11 333	79,9	2271,3	862	7,6
2001	11 881	83,7	2285,2	952	8,0
2002	11 929	84,1	2314,6	993	8,3
2003	10 687	75,3	2092,4	1035	9,7
2004	12 544	88,4	2509,0	1313	10,5
2005	12 362	87,1	2491,0	1529	12,4
2006	11 462	80,8	2303,5	1532	13,4
2007	11 057	77,9	2235,8	1423	12,9
2008	11 606	81,8	2380,8	1719	14,8
2009	10 179	71,7	2143,0	1047	10,3
2010	11 497	81,0	2494,7	1099	9,6
2011	11 378	80,2	2553,8	1176	10,3
2012	10 418	73,4	2428,1	1108	10,6
2013	10 473	73,8	2469,8	973	9,3
2014	8 806	62,1	2184,5	825	9,4
2015	7 872	55,5	2673,4	856	10,9
2016	7 675	54,1	1974,9	1210	15,8

15. SZÁMÚ TÁBLA

A regisztrált gyermekkorú (14 év alatti) elkövetők számának alakulása, 1997–2016

Év	Regisztrált gyermekkorú (14 év alatti) elkövetők				
	száma	számának változása (1996 = 100%)	100 ezer megfelelő korú lakosra jutó száma	ebből: veszélyeztetettként nyilvántartottak	
				száma	aránya a 14 év alatti elkövetők között, %
1997	4287	100,0	256,3	371	8,7
1998	3864	90,1	234,4	325	8,4
1999	4133	96,4	254,5	391	9,5
2000	3964	92,5	249,1	429	10,8
2001	3730	87,0	238,7	422	11,3
2002	3959	92,3	257,7	443	11,2
2003	3553	82,9	235,2	420	11,8
2004	3963	92,4	267,1	547	13,8
2005	3697	86,2	254,2	543	14,7
2006	3565	83,2	249,6	511	14,3
2007	3387	79,0	240,3	544	16,1
2008	3433	80,1	246,4	582	17,0
2009	2573	60,0	186,6	312	12,1
2010	2607	60,8	190,9	266	10,2
2011	2714	63,3	200,7	286	10,5
2012	2604	60,7	193,9	271	10,4
2013	2196	51,2	164,7	231	10,5
2014	1488	34,7	111,8	143	9,6
2015	1375	32,1	96,3	140	10,2
2016	1662	38,8	116,7	280	16,8

16. SZÁMÚ TÁBLA

A szándékos befejezett emberölések száma és 100 ezer lakosra jutó száma a főváros kerületeiben, 2012–2016

Kerületek ¹	Szándékos befejezett emberölések ²																			
	2012				2013				2014				2015				2016			
	száma	sorrend	ráta ³	sorrend ⁴	száma	sorrend	ráta ³	sorrend ⁴	száma	sorrend	ráta ³	sorrend ⁴	száma	sorrend	ráta ³	sorrend ⁴	száma	sorrend	ráta ³	sorrend ⁴
I.	–	15	–	15	–	15	–	15	–	18	–	18	–	13	–	13	0	15	0,0	15
II.	2	4	2,3	8	1	9	1,1	12	3	2	3,4	2	1	4	1,1	9	0	15	0,0	15
III.	4	1	3,2	4	4	1	3,2	4	4	1	3,1	3	–	13	–	13	1	7	0,8	13
IV.	1	8	1,0	12	2	5	2,0	8	2	3	2,0	9	1	4	1,0	10	3	1	3,0	3
V.	1	8	3,7	3	–	15	–	15	1	9	3,8	1	–	13	–	13	1	7	3,8	1
VI.	–	15	–	15	–	15	–	15	1	9	2,6	6	–	13	–	13	1	7	2,6	5
VII.	1	8	1,5	10	2	5	3,6	3	1	9	1,8	11	–	13	–	13	1	7	1,9	9
VIII.	2	4	2,3	7	1	9	1,3	10	2	3	2,7	5	5	1	6,5	1	2	3	2,6	4
IX.	3	2	4,7	1	–	15	–	15	–	18	–	18	2	3	3,4	3	2	3	3,4	2
X.	2	4	2,5	6	1	9	1,3	11	2	3	2,5	7	1	4	1,3	6	0	15	0,0	15
XI.	–	15	–	15	1	9	0,7	14	1	9	0,7	17	1	4	0,7	12	1	7	0,7	14
XII.	–	15	–	15	–	15	–	15	1	9	1,7	12	1	4	1,7	4	0	15	0,0	15
XIII.	1	8	0,8	13	1	9	0,8	13	1	9	0,8	16	–	13	–	13	0	15	0,0	15
XIV.	1	8	0,8	14	–	15	–	15	2	3	1,6	13	1	4	0,8	11	3	1	2,4	7
XV.	3	2	3,8	2	–	15	–	15	2	3	2,5	8	1	4	1,2	7	2	3	2,5	6
XVI.	1	8	1,5	11	4	1	5,5	1	–	18	–	18	–	13	–	13	0	15	0,0	15
XVII.	2	4	2,5	5	2	5	2,3	7	1	9	1,1	15	1	4	1,1	8	2	3	2,3	8
XVIII.	–	15	–	15	3	3	3,0	5	–	18	–	18	–	13	–	13	1	7	1,0	12
XIX.	–	15	–	15	–	15	–	15	–	18	–	18	–	13	–	13	0	15	0,0	15
XX.	1	8	1,6	9	3	3	4,6	2	2	3	3,1	4	3	2	4,6	2	1	7	1,5	10
XXI.	–	15	–	15	2	5	2,6	6	1	9	1,3	14	1	4	1,3	5	1	7	1,3	11
XXII.	–	15	–	15	1	9	1,8	9	1	9	1,8	10	–	13	–	13	0	15	0,0	15
XXIII.	–	15	–	15	–	15	–	15	–	18	–	18	–	13	–	13	0	15	0,0	15
Főváros összesen	25		1,4		28		1,6		28		1,6		19		1,1		22		1,3	

ebből:

budai kerületek össz.	6	2	1,2	2	7	2	1,4	2	10	2	2,0	1	3	2	0,6	2	2	2	0,4	2
pesti kerületek össz.	19	1	1,5	1	21	1	1,7	1	18	1	1,4	2	16	1	1,3	1	20	1	1,6	1

¹ A bűncselekmény elkövetésének helye szerint.² Az erős felindulásból elkövetett emberöléssel együtt, illetve a gondatlan emberölés és az emberölés kísérlete esetei nélkül.³ Az adott év január 1-jei lakónépesség adatai alapján számított adat.⁴ 100 ezer lakosra jutó gyakoriság szerint.

17. SZÁMÚ TÁBLA

A szándékos testi sértések száma és 100 ezer lakosra jutó száma a főváros kerületeiben, 2012–2016

Kerületek ¹	Szándékos testi sértések ²																			
	2012				2013				2014				2015				2016			
	száma	sorrend	ráta ³	sorrend ⁴	száma	sorrend	ráta ³	sorrend ⁴	száma	sorrend	ráta ³	sorrend ⁴	száma	sorrend	ráta ³	sorrend ⁴	száma	sorrend	ráta ³	sorrend ⁴
I.	22	21	89,7	8	24	19	97,7	7	18	20	72,9	9	15	21	60,2	12	13	22	51,6	11
II.	43	15	48,9	16	29	17	32,8	22	53	12	59,3	12	28	18	31,3	21	23	18	25,6	21
III.	79	6	63,8	12	79	5	62,4	11	99	2	77,6	8	74	7	57,6	14	60	11	46,0	14
IV.	81	5	81,8	11	81	4	81,2	9	73	7	72,8	10	62	10	61,3	10	65	9	64,0	9
V.	46	14	168,2	1	57	11	218,7	1	66	11	253,4	1	95	3	361,5	1	82	5	312,0	1
VI.	64	10	147,5	3	54	13	142,5	4	68	9	177,6	2	52	12	134,2	3	71	7	184,4	2
VII.	61	12	94,2	6	74	7	133,1	5	77	6	139,7	3	83	5	153,3	2	95	3	178,0	3
VIII.	127	1	149,1	2	117	1	154,6	3	82	4	108,9	5	68	9	88,4	7	100	2	130,2	5
IX.	87	3	136,6	4	111	2	188,9	2	81	5	137,2	4	75	6	126,9	4	94	4	159,2	4
X.	76	7	93,3	7	79	5	99,8	6	70	8	88,6	7	87	4	110,5	6	80	6	102,0	6
XI.	69	8	47,4	18	65	9	45,0	16	68	9	46,2	18	96	2	62,9	9	71	7	46,8	13
XII.	17	22	30,5	23	26	18	44,9	17	9	23	15,5	23	7	23	12,0	23	22	19	37,8	18
XIII.	97	2	82,0	10	84	3	71,3	10	111	1	93,0	6	133	1	110,6	5	111	1	92,3	7
XIV.	64	10	51,7	15	69	8	55,9	14	85	3	68,4	11	69	8	55,2	15	65	9	52,1	10
XV.	67	9	84,0	9	47	14	58,3	12	40	16	49,8	17	40	14	49,8	17	36	14	44,7	16
XVI.	31	19	45,4	19	18	22	24,9	23	28	17	38,5	21	26	19	35,7	20	14	21	19,1	23
XVII.	32	17	40,7	21	31	16	35,6	21	45	14	51,5	15	39	15	44,5	19	27	16	30,8	20
XVIII.	55	13	58,1	14	57	11	56,5	13	52	13	51,3	16	62	10	61,0	11	44	13	43,2	17
XIX.	83	4	133,4	5	59	10	97,2	8	27	18	44,5	19	36	16	59,1	13	47	12	77,4	8
XX.	25	20	39,1	22	24	19	36,6	20	15	21	22,9	22	33	17	50,1	16	21	20	32,1	19
XXI.	37	16	48,1	17	42	15	54,8	15	43	15	56,2	13	22	20	28,6	22	35	15	45,5	15
XXII.	32	17	62,7	13	23	21	42,5	18	22	19	40,5	20	46	13	84,4	8	27	16	49,4	12
XXIII.	9	23	45,0	20	9	23	41,1	19	12	22	53,9	14	11	22	48,2	18	5	23	21,1	22
Főváros összesen	1304		74,9		1259		72,5		1244		71,3		1259		71,6		1208		68,7	

ebből:

budai kerületek össz.	262	2	53,6	2	246	2	49,6	2	269	2	53,7	2	266	2	52,3	2	216	2	42,3	2
pesti kerületek össz.	1042	1	83,3	1	1013	1	81,7	1	975	1	78,4	1	993	1	79,5	1	992	1	79,4	1

¹ A bűncselekmény elkövetésének helye szerint.² Nem tartalmazza a könnyű testi sértés és a gondatlan testi sértés eseteit.³ Az adott év január 1-jei lakónépesség adatai alapján számított adat.⁴ 100 ezer lakosra jutó gyakoriság szerint.

18. SZÁMÚ TÁBLA

A garázdaság bűncselekmények száma és 100 ezer lakosra jutó száma a főváros kerületeiben, 2012–2016

Kerületek ¹	Garázdaság																			
	2012				2013				2014				2015				2016			
	száma	sorrend	ráta ²	sorrend ³	száma	sorrend	ráta ²	sorrend ³	száma	sorrend	ráta ²	sorrend ³	száma	sorrend	ráta ²	sorrend ³	száma	sorrend	ráta ²	sorrend ³
I.	42	21	171,2	5	61	19	248,4	4	26	21	105,4	15	47	20	188,5	7	35	21	138,9	10
II.	68	15	77,3	17	64	17	72,3	21	107	13	119,8	14	123	12	137,3	13	93	15	103,4	15
III.	91	10	73,5	19	94	11	74,2	20	160	4	125,4	13	138	9	107,4	16	95	14	72,8	20
IV.	206	1	208,0	4	184	2	184,4	7	135	7	134,6	10	149	8	147,3	11	118	11	116,2	13
V.	73	14	267,0	1	88	12	337,7	2	129	8	495,2	1	208	3	791,6	1	201	2	764,7	1
VI.	107	8	246,7	2	85	14	224,3	5	125	10	326,5	3	159	6	410,2	2	161	6	418,1	2
VII.	108	7	166,8	6	151	4	271,5	3	164	3	297,5	4	212	2	391,7	3	190	3	355,9	4
VIII.	204	2	239,5	3	279	1	371,8	1	256	1	340,0	2	246	1	319,7	4	310	1	403,6	3
IX.	77	13	120,9	10	129	6	219,6	6	126	9	213,5	5	153	7	258,8	5	133	10	225,2	5
X.	109	6	133,8	9	88	12	111,2	12	144	6	182,3	6	132	11	167,7	9	168	4	214,2	6
XI.	87	12	59,8	22	103	9	71,2	22	151	5	102,5	16	165	5	108,1	15	164	5	108,0	14
XII.	27	22	48,4	23	37	22	63,9	23	25	22	43,1	23	27	22	46,3	23	39	20	67,0	21
XIII.	122	3	103,1	12	111	7	94,2	17	121	11	101,4	17	135	10	112,3	14	148	8	123,1	11
XIV.	122	3	98,6	14	153	3	123,9	10	166	2	133,5	11	192	4	153,7	10	150	7	120,2	12
XV.	114	5	142,9	7	134	5	166,1	8	112	12	139,5	7	116	13	144,4	12	135	9	167,5	7
XVI.	65	16	95,3	16	68	16	94,2	16	98	14	134,9	9	64	18	87,8	19	56	19	76,2	19
XVII.	56	20	71,3	20	72	15	82,7	18	77	16	88,1	19	81	17	92,5	18	76	17	86,6	18
XVIII.	96	9	101,4	13	104	8	103,1	13	83	15	81,9	20	108	14	106,3	17	100	13	98,3	16
XIX.	88	11	141,5	8	97	10	159,8	9	77	16	126,8	12	107	15	175,7	8	101	12	166,3	8
XX.	62	17	97,0	15	63	18	96,0	15	64	19	97,6	18	49	19	74,4	20	35	21	53,6	23
XXI.	59	18	76,6	18	61	19	79,6	19	48	20	62,7	22	45	21	58,6	22	70	18	91,0	17
XXII.	57	19	111,6	11	54	21	99,7	14	74	18	136,2	8	104	16	190,8	6	86	16	157,5	9
XXIII.	12	23	60,1	21	25	23	114,2	11	18	23	80,9	21	16	23	70,1	21	13	23	55,0	22
Főváros összesen	2052		117,9		2305		132,8		2486		142,5		2776		157,9		2677		152,2	

ebből:

budai kerületek össz.	372	2	76,1	2	413	2	83,2	2	543	2	108,3	2	604	2	118,8	2	512	2	100,4	2
pesti kerületek össz.	1680	1	134,3	1	1892	1	152,7	1	1943	1	156,3	1	2172	1	173,9	1	2165	1	173,3	1

¹ A bűncselekmény elkövetésének helye szerint.² Az adott év január 1-jei lakónépesség adatai alapján számított adat.³ 100 ezer lakosra jutó gyakoriság szerint.

19. SZÁMÚ TÁBLA

A lopások száma és 100 ezer lakosra jutó száma a főváros kerületeiben, 2012–2016

Kerületek ¹	Lopások																			
	2012				2013				2014				2015				2016			
	száma	sorrend	ráta ²	sorrend ³	száma	sorrend	ráta ²	sorrend ³	száma	sorrend	ráta ²	sorrend ³	száma	sorrend	ráta ²	sorrend ³	száma	sorrend	ráta ²	sorrend ³
I.	1 067	20	4 350,1	5	1 038	20	4 226,2	5	788	22	3 193,0	6	723	19	2899,8	6	562	20	2230,5	6
II.	2 875	7	3 266,6	9	2 785	8	3 147,7	8	2 574	6	2 881,2	7	1 889	9	2108,3	9	1 642	9	1826,4	7
III.	3 353	5	2 706,5	13	2 855	7	2 254,2	14	2 880	5	2 257,0	12	2 161	7	1681,3	13	1 473	10	1129,5	15
IV.	1 942	13	1 960,6	19	1 745	13	1 748,8	21	1 393	13	1 389,1	20	854	16	844,0	21	730	15	718,8	21
V.	2 635	10	9 637,2	1	2 870	6	11 013,9	1	2 284	8	8 768,4	1	2 241	5	8528,4	1	2 138	4	8134,2	1
VI.	2 815	9	6 489,6	2	2 591	10	6 838,2	2	2 164	9	5 652,2	2	2 183	6	5632,5	2	1 813	6	4708,6	2
VII.	2 083	12	3 216,1	10	2 226	11	4 002,3	6	1 852	10	3 359,9	5	1 637	10	3024,3	5	1 755	8	3287,7	3
VIII.	4 085	1	4 796,1	4	4 244	2	5 655,5	4	3 731	2	4 955,2	3	3 021	2	3925,6	3	2 504	2	3259,9	4
IX.	3 565	4	5 596,8	3	3 362	5	5 722,8	3	2 341	7	3 966,5	4	1 923	8	3252,7	4	1 880	5	3183,4	5
X.	2 819	8	3 460,0	6	2 769	9	3 498,0	7	1 729	11	2 189,0	13	1 602	11	2035,5	10	1 406	11	1793,0	8
XI.	4 014	2	2 758,6	12	4 448	1	3 076,1	9	3 818	1	2 592,4	10	3 032	1	1986,6	11	2 649	1	1744,9	10
XII.	1 891	14	3 390,3	7	1 732	14	2 990,2	12	1 214	14	2 090,7	14	904	14	1550,0	15	966	12	1660,6	11
XIII.	3 701	3	3 128,0	11	3 619	3	3 070,4	10	3 342	4	2 800,1	9	2 565	4	2134,0	8	1 757	7	1461,0	13
XIV.	3 070	6	2 480,1	15	3 609	4	2 922,5	13	3 563	3	2 866,5	8	2 825	3	2260,8	7	2 225	3	1782,3	9
XV.	1 614	16	2 023,1	18	1 529	15	1 895,0	18	1 176	16	1 464,7	19	826	17	1028,3	20	677	16	840,2	20
XVI.	995	21	1 458,2	23	784	22	1 086,2	23	864	21	1 189,4	22	502	22	688,6	23	394	22	536,2	23
XVII.	1 222	19	1 556,0	22	1 167	19	1 340,5	22	952	20	1 089,8	23	617	21	704,6	22	608	19	692,5	22
XVIII.	2 194	11	2 317,7	16	2 219	12	2 198,9	16	1 695	12	1 673,0	17	1 259	12	1239,0	17	937	13	921,0	17
XIX.	1 331	17	2 139,5	17	1 346	18	2 217,6	15	1 012	17	1 666,2	18	969	13	1591,0	14	655	17	1078,5	16
XX.	1 705	15	2 668,8	14	1 408	16	2 145,3	17	1 199	15	1 828,6	15	886	15	1345,5	16	781	14	1195,6	14
XXI.	1 329	18	1 726,5	20	1 373	17	1 792,0	20	982	18	1 283,6	21	792	18	1030,9	19	648	18	842,5	19
XXII.	874	22	1 711,3	21	999	21	1 844,3	19	966	19	1 777,4	16	623	20	1143,0	18	494	21	904,6	18
XXIII.	658	23	3 293,0	8	657	23	3 000,8	11	544	23	2 444,2	11	424	23	1857,0	12	348	23	1472,0	12
Főváros összesen	51 837		2979,1		51 375		2959,9		43 063		2468,3		34 458		1960,5		29 042		1650,7	

ebből:

budai kerületek össz.	14 074	2	2879,4	2	13 857	2	2791,6	2	12 240	2	2441,6	2	9 332	2	1835,2	2	7 786	2	1526,3	2
pesti kerületek össz.	37 763	1	3018,0	1	37 518	1	3027,3	1	30 823	1	2479,0	1	25 126	1	2011,5	1	21 256	1	1701,4	1

¹ A bűncselekmény elkövetésének helye szerint.² Az adott év január 1-jei lakónépesség adatai alapján számított adat.³ 100 ezer lakosra jutó gyakoriság szerint.

20. SZÁMÚ TÁBLA

A személygépkocsi lopások száma és 100 ezer lakosra jutó száma a főváros kerületeiben, 2012–2016

Kerületek ¹	Személygépkocsi ² lopások																			
	2012				2013				2014				2015				2016			
	száma	sorrend	ráta ³	sorrend ⁴	száma	sorrend	ráta ³	sorrend ⁴	száma	sorrend	ráta ³	sorrend ⁴	száma	sorrend	ráta ³	sorrend ⁴	száma	sorrend	ráta ³	sorrend ⁴
I.	102	16	415,9	2	68	16	276,9	5	59	17	239,1	5	72	9	288,8	1	38	14	150,8	3
II.	347	4	394,3	4	279	4	315,3	3	278	4	311,2	2	220	3	245,5	2	162	2	180,2	2
III.	495	2	399,6	3	323	3	255,8	6	292	3	228,8	6	205	4	159,5	6	66	5	50,6	11
IV.	244	7	246,3	8	158	8	170,4	12	170	7	169,5	8	58	12	57,3	17	44	9	43,3	13
V.	22	22	80,5	20	26	21	99,8	18	23	21	88,3	17	10	21	38,1	19	8	21	30,4	17
VI.	19	23	43,8	22	23	23	60,7	22	11	23	28,7	22	9	22	23,2	21	4	23	10,4	23
VII.	24	21	37,1	23	26	21	46,7	23	15	22	27,2	23	6	23	11,1	23	8	21	15,0	21
VIII.	63	19	74,0	21	53	19	70,6	20	33	19	43,8	21	12	20	15,6	22	11	19	14,3	22
IX.	202	8	317,1	7	141	11	240,0	7	125	9	211,8	7	74	8	125,2	7	43	11	72,8	6
X.	184	9	225,8	12	182	6	229,9	9	102	11	129,1	13	77	7	97,8	8	48	7	61,2	7
XI.	496	1	340,9	6	531	1	367,9	2	420	1	285,2	3	274	1	179,5	5	164	1	108,0	5
XII.	251	6	450,0	1	232	5	407,4	1	192	5	330,6	1	116	5	198,9	4	125	4	214,9	1
XIII.	279	5	235,8	9	161	10	137,4	15	185	6	155,0	9	107	6	89,0	9	61	6	50,7	10
XIV.	442	3	357,1	5	348	2	281,8	4	316	2	254,2	4	249	2	199,3	3	160	3	128,2	4
XV.	184	9	230,6	10	170	7	211,9	10	113	10	140,7	11	70	10	87,1	10	45	8	55,8	8
XVI.	85	17	124,6	19	60	17	83,1	19	60	15	82,6	18	45	16	61,7	15	40	13	54,4	9
XVII.	117	14	149,0	15	54	18	62,0	21	84	13	96,2	16	56	13	63,9	14	44	9	50,1	12
XVIII.	141	12	148,9	16	168	9	167,5	13	126	8	124,4	15	67	11	65,9	13	42	12	41,3	15
XIX.	133	13	213,8	14	140	12	230,7	8	76	14	125,1	14	53	14	87,0	11	16	17	26,3	19
XX.	146	11	228,5	11	119	13	181,3	11	93	12	141,8	10	51	15	77,4	12	21	15	32,1	16
XXI.	109	15	141,6	17	109	14	142,3	14	60	15	78,4	19	25	18	32,5	20	18	16	23,4	20
XXII.	67	18	131,2	18	74	15	136,6	16	38	18	69,9	20	28	17	51,4	18	15	18	27,5	18
XXIII.	43	20	215,2	13	29	20	132,5	17	30	20	134,8	12	14	19	61,3	16	10	20	42,3	14
Főváros összesen	4195		241,1		3474		201,4		2901		166,3		1898		108,0		1193		67,8	

ebből:

budai kerületek össz.	1758	2	359,7	1	1507	2	304,8	1	1279	2	255,1	1	915	2	179,9	1	570	2	111,7	1
pesti kerületek össz.	2437	1	194,8	2	1967	1	159,9	2	1622	1	130,5	2	983	1	78,7	2	623	1	49,9	2

¹ A bűncselekmény elkövetésének helye szerint.² Kizárólag a közúti személygépkocsik, mikrobuszok.³ Az adott év január 1-jei lakónépesség adatai alapján számított adat.⁴ 100 ezer lakosra jutó gyakoriság szerint.

21. SZÁMÚ TÁBLA

A rablások száma és 100 ezer lakosra jutó száma a főváros kerületeiben, 2012–2016

Kerületek ¹	Rablások																			
	2012				2013				2014				2015				2016			
	száma	sorrend	ráta ²	sorrend ³	száma	sorrend	ráta ²	sorrend ³	száma	sorrend	ráta ²	sorrend ³	száma	sorrend	ráta ²	sorrend ³	száma	sorrend	ráta ²	sorrend ³
I.	17	21	69,3	11	14	18	57,0	7	14	19	56,7	9	6	20	24,1	14	4	21	15,9	14
II.	33	17	37,5	21	28	15	31,6	18	28	14	31,3	15	27	10	30,1	11	10	16	11,1	16
III.	79	8	63,8	15	41	9	32,4	16	44	6	34,5	14	22	13	17,1	17	12	13	9,2	19
IV.	59	13	59,6	16	38	11	38,1	14	49	5	48,9	11	15	15	14,8	19	11	15	10,8	18
V.	61	10	223,1	2	50	6	191,9	1	41	9	157,4	1	32	8	121,8	1	15	10	57,1	5
VI.	102	4	235,1	1	47	7	124,0	3	34	11	88,8	3	26	11	67,1	4	24	8	62,3	3
VII.	61	10	94,2	9	43	8	77,3	5	37	10	67,1	6	28	9	51,7	8	26	6	48,7	6
VIII.	159	1	186,7	3	123	1	163,9	2	104	1	138,1	2	49	4	63,7	5	47	4	61,2	4
IX.	83	5	130,3	5	41	9	69,8	6	44	6	74,6	5	50	3	84,6	2	49	3	83,0	1
X.	117	3	143,6	4	89	2	112,4	4	66	4	83,6	4	62	2	78,8	3	59	1	75,2	2
XI.	83	5	57,0	17	63	5	43,6	11	43	8	29,2	16	42	6	27,5	12	26	6	17,1	13
XII.	26	19	46,6	18	13	19	22,4	20	9	21	15,5	21	8	18	13,7	20	12	13	20,6	11
XIII.	136	2	114,9	6	65	4	55,1	9	69	3	57,8	7	70	1	58,2	6	31	5	25,8	9
XIV.	80	7	64,6	14	69	3	55,9	8	71	2	57,1	8	46	5	36,8	9	52	2	41,7	7
XV.	52	14	65,2	12	26	16	32,2	17	31	13	38,6	13	15	15	18,7	15	9	17	11,2	15
XVI.	21	20	30,8	22	13	19	18,0	22	8	22	11,0	23	3	23	4,1	23	4	21	5,4	22
XVII.	31	18	39,5	20	12	21	13,8	23	10	20	11,4	22	13	17	14,8	18	7	19	8,0	21
XVIII.	44	16	46,5	19	34	12	33,7	15	28	14	27,6	17	25	12	24,6	13	9	17	8,8	20
XIX.	60	12	96,4	8	25	17	41,2	13	32	12	52,7	10	22	13	36,1	10	15	10	24,7	10
XX.	63	9	98,6	7	31	14	47,2	10	27	16	41,2	12	38	7	57,7	7	22	9	33,7	8
XXI.	50	15	65,0	13	32	13	41,8	12	20	17	26,1	19	8	18	10,4	22	15	10	19,5	12
XXII.	15	22	29,4	23	12	21	22,2	21	15	18	27,6	18	6	20	11,0	21	6	20	11,0	17
XXIII.	14	23	70,1	10	6	23	27,4	19	5	23	22,5	20	4	22	17,5	16	1	23	4,2	23
Főváros összesen	1446		83,1		915		52,7		829		47,5		617		35,1		466		26,5	

ebből:

budai kerületek össz.	253	2	51,8	2	171	2	34,4	2	153	2	30,5	2	111	2	21,8	2	70	2	13,7	2
pesti kerületek össz.	1193	1	95,3	1	744	1	60,0	1	676	1	54,4	1	506	1	40,5	1	396	1	31,7	1

¹ A bűncselekmény elkövetésének helye szerint.² Az adott év január 1-jei lakónépesség adatai alapján számított adat.³ 100 ezer lakosra jutó gyakoriság szerint.

22. SZÁMÚ TÁBLA

A szándékos befejezett emberölések száma és 100 ezer lakosra jutó száma megyék és régiók szerint, 2012–2016

Területi egység ¹	Szándékos befejezett emberölések ²																			
	2012				2013				2014				2015				2016			
	száma	sorrend	ráta ³	sorrend ⁴	száma	sorrend	ráta ³	sorrend ⁴	száma	sorrend	ráta ³	sorrend ⁴	száma	sorrend	ráta ³	sorrend ⁴	száma	sorrend	ráta ³	sorrend ⁴
Megyék szerint																				
Főváros	25	1	1,4	4	28	1	1,6	5	28	1	1,6	8	19	1	1,1	10	22	1	1,3	4
Baranya	4	11	1,0	11	10	3	2,7	1	4	10	1,1	11	6	5	1,6	3	1	16	0,3	18
Bács-Kiskun	6	5	1,1	7	9	4	1,7	4	8	5	1,5	9	6	5	1,2	6	6	6	1,2	5
Békés megye	2	14	0,6	16	7	6	1,9	3	3	12	0,8	13	3	12	0,9	13	2	12	0,6	15
Borsod-Abaúj-Zemplén	6	5	0,9	12	7	6	1,0	14	12	3	1,8	7	8	3	1,2	5	7	5	1,1	7
Csongrád	2	14	0,5	18	8	5	2,0	2	2	14	0,5	16	1	19	0,2	20	1	16	0,2	19
Fejér megye	5	9	1,2	6	5	10	1,2	13	8	5	1,9	5	3	12	0,7	16	4	10	1,0	9
Győr-Moson-Sopron	5	9	1,1	9	6	8	1,3	10	2	14	0,4	17	5	7	1,1	8	1	16	0,2	20
Hajdú-Bihar	6	5	1,1	8	4	12	0,7	18	10	4	1,9	6	5	7	0,9	12	6	6	1,1	6
Heves megye	2	14	0,7	15	4	12	1,3	11	6	9	2,0	4	5	7	1,7	2	10	3	3,3	1
Jász-Nagykun-Szolnok	4	11	1,0	10	6	8	1,6	8	8	5	2,1	2	2	16	0,5	18	3	11	0,8	12
Komárom-Esztergom	6	5	1,9	2	3	16	1,0	16	2	14	0,7	14	8	3	2,7	1	6	6	2,0	3
Nógrád	1	18	0,5	17	2	19	1,0	15	4	10	2,0	3	2	16	1,0	11	2	12	1,0	8
Pest	18	2	1,4	3	18	2	1,5	9	17	2	1,4	10	9	2	0,7	15	11	2	0,9	10
Somogy	7	3	2,2	1	5	10	1,6	6	7	8	2,2	1	4	10	1,3	4	8	4	2,6	2
Szabolcs-Szatmár-Bereg	7	3	1,3	5	4	12	0,7	20	3	12	0,5	15	3	12	0,5	17	5	9	0,9	11
Tolna	1	18	0,4	19	3	16	1,3	12	2	14	0,9	12	1	19	0,4	19	1	16	0,4	16
Vas	1	18	0,4	20	4	12	1,6	7	1	18	0,4	18	2	16	0,8	14	2	12	0,8	13
Veszprém	3	13	0,8	13	3	16	0,9	17	1	18	0,3	20	4	10	1,2	7	1	16	0,3	17
Zala megye	2	14	0,7	14	2	19	0,7	19	1	18	0,4	19	3	12	1,1	9	2	12	0,7	14
Régiók szerint																				
Dél-Alföld	10	5	0,8	6	24	2	1,9	2	13	4	1,0	6	10	5	0,8	6	9	6	0,7	6
Dél-Dunántúl	12	4	1,3	2	18	3	1,9	1	13	4	1,4	3	11	4	1,2	3	10	5	1,1	2
Észak-Alföld	17	2	1,2	4	14	4	0,9	7	21	3	1,4	4	10	5	0,7	7	14	3	0,9	5
Észak-Magyarország	9	6	0,8	7	13	5	1,1	5	22	2	1,9	1	15	2	1,3	2	19	2	1,6	1
Közép-Dunántúl	14	3	1,3	3	11	7	1,0	6	11	6	1,0	5	15	2	1,4	1	11	4	1,0	4
Közép-Magyarország	43	1	1,4	1	46	1	1,6	3	45	1	1,5	2	28	1	0,9	5	33	1	1,1	3
Nyugat-Dunántúl	8	7	0,8	5	12	6	1,2	4	4	7	0,4	7	10	5	1,0	4	5	7	0,5	7
Ország összesen⁵	113		1,1		138		1,4		129		1,3		99		1,0		101		1,0	

¹ A bűncselekmény elkövetésének helye szerint.² Az erős felindulásból elkövetett emberöléssel együtt, illetve a gondatlan emberölés és az emberölés kísérlete esetei nélkül.³ Az adott év január 1-jei lakónépesség adatai alapján számított adat.⁴ 100 ezer lakosra jutó gyakoriság szerint.⁵ A külföldön és az ismeretlen helyen elkövetett bűncselekmények nélkül.

23. SZÁMÚ TÁBLA

A szándékos testi sértések száma és 100 ezer lakosra jutó száma megyék és régiók szerint, 2012-2016

Területi egység ¹	Szándékos testi sértések ²																			
	2012				2013				2014				2015				2016			
	száma	sorrend	ráta ³	sorrend ⁴	száma	sorrend	ráta ³	sorrend ⁴	száma	sorrend	ráta ³	sorrend ⁴	száma	sorrend	ráta ³	sorrend ⁴	száma	sorrend	ráta ³	sorrend ⁴
Megyék szerint																				
Főváros	1304	1	74,9	5	1259	1	72,5	6	1244	1	71,3	5	1259	1	71,6	4	1208	1	68,7	4
Baranya	198	10	50,9	12	201	10	53,3	10	212	10	56,7	9	205	9	55,2	7	185	9	50,3	10
Bács-Kiskun	307	6	58,8	10	266	8	51,2	13	255	7	49,3	12	213	8	41,5	15	221	8	43,2	11
Békés megye	129	17	36,1	19	157	15	43,7	17	138	18	38,9	17	150	14	42,7	14	115	17	33,1	18
Borsod-Abaúj-Zemplén	299	7	44,1	14	354	5	51,9	12	302	6	44,7	14	302	5	45,2	13	275	5	41,6	12
Csongrád	169	14	40,3	18	191	12	46,6	15	166	13	40,7	15	165	12	40,6	16	142	12	35,1	16
Fejér megye	254	8	59,7	9	328	6	77,9	5	223	8	53,2	11	228	7	54,6	8	223	7	53,3	9
Győr-Moson-Sopron	351	5	77,7	4	298	7	66,5	7	342	5	75,9	4	259	6	57,2	6	273	6	60,0	6
Hajdú-Bihar	780	3	145,0	2	881	3	162,7	2	781	2	144,8	1	646	3	120,2	2	550	3	102,8	1
Heves megye	126	18	41,3	17	160	14	52,2	11	162	14	53,4	10	142	17	47,1	11	112	18	37,4	13
Jász-Nagykun-Szolnok	169	14	44,1	13	152	16	39,1	19	148	15	38,6	18	172	11	45,3	12	136	15	36,1	15
Komárom-Esztergom	198	10	63,8	7	198	11	65,5	8	183	12	60,9	8	156	13	52,2	9	170	11	57,1	7
Nógrád	193	12	97,0	3	170	13	84,7	3	187	11	94,3	3	201	10	102,6	3	137	14	70,6	3
Pest	527	4	42,3	16	593	4	48,7	14	554	4	45,4	13	486	4	39,6	18	458	4	37,1	14
Somogy	230	9	72,8	6	250	9	78,6	4	213	9	67,5	6	150	14	48,1	10	175	10	56,6	8
Szabolcs-Szatmár-Bereg	839	2	152,0	1	987	2	175,1	1	756	3	134,7	2	740	2	131,6	1	562	2	99,8	2
Tolna	137	16	59,8	8	148	17	64,4	9	145	16	63,6	7	146	16	64,6	5	140	13	62,6	5
Vas	75	20	29,2	20	100	20	39,2	18	92	20	36,1	19	86	20	33,9	20	62	20	24,4	20
Veszprém	186	13	52,5	11	125	19	35,6	20	138	17	39,8	16	140	18	40,4	17	118	16	34,3	17
Zala megye	124	19	43,5	15	126	18	44,7	16	96	19	34,3	20	94	19	33,9	19	89	19	32,4	19
Régiók szerint																				
Dél-Alföld	605	5	46,6	7	614	5	47,6	7	559	5	43,7	7	528	4	41,5	7	478	6	37,8	7
Dél-Dunántúl	565	6	60,5	3	599	6	64,7	2	570	4	62,1	2	501	6	55,1	4	500	5	55,5	3
Észak-Alföld	1788	2	121,4	1	2020	1	135,4	1	1685	2	113,5	1	1558	2	105,3	1	1248	2	84,6	1
Észak-Magyarország	618	4	52,3	6	684	3	57,5	5	651	3	55,3	4	645	3	55,4	3	524	3	45,4	5
Közép-Dunántúl	638	3	58,5	4	651	4	60,6	4	544	6	50,9	6	524	5	49,3	5	511	4	48,2	4
Közép-Magyarország	1831	1	61,3	2	1852	2	62,7	3	1798	1	60,6	3	1745	1	58,5	2	1666	1	55,6	2
Nyugat-Dunántúl	550	7	55,4	5	524	7	53,2	6	530	7	53,8	5	439	7	44,6	6	424	7	43,1	6
Ország összesen⁵	6596		66,2		6944		70,3		6337		64,2		5940		60,3		5351		54,4	

¹ A bűncselekmény elkövetésének helye szerint.² Nem tartalmazza a könnyű testi sértés és a gondatlan testi sértés eseteit.³ Az adott év január 1-jei lakónépesség adatai alapján számított adat.⁴ 100 ezer lakosra jutó gyakoriság szerint.⁵ A külföldön és az ismeretlen helyen elkövetett bűncselekmények nélkül.

24. SZÁMÚ TÁBLA

A garázdaság bűncselekmények száma és 100 ezer lakosra jutó száma megyék és régiók szerint, 2012-2016

Területi egység ¹	Garázdaság																			
	2012				2013				2014				2015				2016			
	száma	sorrend	ráta ²	sorrend ³	száma	sorrend	ráta ²	sorrend ³	száma	sorrend	ráta ²	sorrend ³	száma	sorrend	ráta ²	sorrend ³	száma	sorrend	ráta ²	sorrend ³
Megyék szerint																				
Főváros	2 052	1	117,9	10	2 305	1	132,8	10	2 486	1	142,5	9	2 776	1	157,9	6	2 677	1	152,2	3
Baranya	441	12	113,4	13	451	11	119,6	12	360	16	96,3	16	359	13	96,7	12	501	8	136,1	6
Bács-Kiskun	512	8	98,0	17	590	7	113,5	13	587	8	113,6	13	543	8	105,7	10	510	7	99,7	11
Békés megye	271	18	75,8	19	264	19	73,5	18	309	17	87,0	18	255	17	72,6	17	265	17	76,4	16
Borsod-Abaúj-Zemplén	1 473	2	217,2	2	1 574	2	230,7	1	1 633	2	241,9	1	1 651	2	247,3	1	1 376	2	208,3	2
Csongrád	601	7	143,3	8	568	8	138,7	8	473	10	116,1	12	427	9	105,1	11	402	11	99,4	12
Fejér megye	878	5	206,3	3	296	17	70,3	19	760	6	181,2	6	292	15	69,9	18	266	16	63,6	18
Győr-Moson-Sopron	470	11	104,0	16	457	10	101,9	16	372	15	82,6	19	334	14	73,8	16	347	12	76,2	17
Hajdú-Bihar	827	6	153,7	7	957	4	176,8	4	912	4	169,0	8	754	5	140,3	8	584	6	109,2	10
Heves megye	415	13	135,9	9	463	9	151,1	7	582	9	191,8	5	632	7	209,8	3	449	9	150,1	4
Jász-Nagykun-Szolnok	906	4	236,5	1	887	5	229,4	2	883	5	230,3	2	886	4	233,2	2	840	3	223,2	1
Komárom-Esztergom	271	18	87,4	18	268	18	88,6	17	264	20	87,8	17	188	20	62,9	19	148	20	49,7	20
Nógrád	373	15	187,5	6	311	16	154,9	6	405	12	204,1	3	388	11	198,0	4	286	15	147,5	5
Pest	472	10	37,9	20	620	6	50,9	20	720	7	59,0	20	735	6	59,9	20	733	4	59,4	19
Somogy	369	16	116,8	11	389	13	122,3	11	399	13	126,5	11	267	16	85,6	14	296	14	95,8	13
Szabolcs-Szatmár-Bereg	1 090	3	197,5	4	1 235	3	219,1	3	1 079	3	192,2	4	1 006	3	178,9	5	693	5	123,1	8
Tolna	242	20	105,6	15	242	20	105,2	15	298	18	130,7	10	200	19	88,5	13	175	19	78,3	14
Vas	483	9	188,3	5	448	12	175,5	5	453	11	177,9	7	396	10	155,9	7	338	13	133,2	7
Veszprém	408	14	115,1	12	373	15	106,2	14	383	14	109,7	14	375	12	108,2	9	410	10	119,1	9
Zala megye	314	17	110,1	14	384	14	136,3	9	282	19	100,9	15	223	18	80,4	15	212	18	77,1	15
Régiók szerint																				
Dél-Alföld	1 384	5	106,5	6	1 422	4	110,3	5	1 369	5	107,0	7	1 225	4	96,4	5	1 177	4	93,2	5
Dél-Dunántúl	1 052	7	112,6	5	1 082	6	117,0	4	1 057	7	115,2	4	826	7	90,9	6	972	5	107,9	4
Észak-Alföld	2 823	1	191,6	1	3 079	1	206,4	1	2 874	2	193,6	2	2 646	3	178,8	2	2 117	2	143,6	2
Észak-Magyarország	2 261	3	191,2	2	2 348	3	197,4	2	2 620	3	222,6	1	2 671	2	229,3	1	2 111	3	183,0	1
Közép-Dunántúl	1 557	4	142,8	3	937	7	87,2	7	1 407	4	131,6	3	855	6	80,4	7	824	7	77,7	7
Közép-Magyarország	2 524	2	84,6	7	2 925	2	99,0	6	3 206	1	108,1	6	3 511	1	117,7	3	3 410	1	113,9	3
Nyugat-Dunántúl	1 267	6	127,5	4	1 289	5	130,8	3	1 107	6	112,4	5	953	5	96,9	4	897	6	91,2	6
Ország összesen⁴	12 868		129,3		13 082		132,1		13 640		138,1		12 687		128,7		11 508		117,1	

¹ A bűncselekmény elkövetésének helye szerint.² Az adott év január 1-jei lakónépesség adatai alapján számított adat.³ 100 ezer lakosra jutó gyakoriság szerint.⁴ A külföldön és az ismeretlen helyen elkövetett bűncselekmények nélkül.

25. SZÁMÚ TÁBLA

A lopások száma és 100 ezer lakosra jutó száma megyék és régiók szerint, 2012–2016

Területi egység ¹	Lopások																			
	2012				2013				2014				2015				2016			
	száma	sorrend	ráta ²	sorrend ³	száma	sorrend	ráta ²	sorrend ³	száma	sorrend	ráta ²	sorrend ³	száma	sorrend	ráta ²	sorrend ³	száma	sorrend	ráta ²	sorrend ³
Megyék szerint																				
Főváros	51 837	1	2979,1	1	51 375	1	2959,9	1	43 063	1	2468,3	1	34 458	1	1960,5	1	29 042	1	1650,7	1
Baranya	5 939	11	1527,1	11	5 522	11	1464,2	7	5 142	11	1374,9	5	3 213	13	865,8	13	2 450	13	665,5	16
Bács-Kiskun	8 058	6	1542,8	10	6 928	8	1332,5	12	5 895	6	1140,5	11	5 797	4	1128,5	5	4 568	4	893,2	6
Békés megye	4 264	15	1191,9	18	3 683	14	1025,5	18	3 415	14	961,4	17	2 520	14	717,6	19	2 269	15	653,8	17
Borsod-Abaúj-Zemplén	12 042	3	1775,4	4	10 937	3	1602,8	5	9 684	3	1434,7	4	7 124	3	1067,1	6	6 319	3	956,6	4
Csongrád	6 235	10	1486,8	12	5 647	10	1378,8	9	4 737	12	1162,8	9	3 613	11	889,5	11	3 211	8	793,9	8
Fejér megye	7 071	9	1661,5	8	6 664	9	1582,6	6	5 288	9	1260,5	8	4 146	8	992,7	7	2 980	10	712,1	12
Győr-Moson-Sopron	5 698	12	1261,1	17	4 868	13	1085,9	17	5 217	10	1158,5	10	3 676	10	812,1	15	3 108	9	682,8	15
Hajdú-Bihar	9 278	5	1724,4	6	7 338	7	1355,5	10	5 415	8	1003,7	15	4 108	9	764,6	16	3 735	7	698,2	13
Heves megye	5 145	13	1685,0	7	5 360	12	1749,7	4	3 969	13	1307,7	7	3 608	12	1197,5	4	2 968	11	991,9	3
Jász-Nagykun-Szolnok	9 826	4	2564,7	2	8 066	5	2086,1	3	6 327	4	1649,9	3	5 418	5	1426,2	3	4 462	5	1185,6	2
Komárom-Esztergom	4 415	14	1423,3	14	3 458	15	1143,3	16	2 750	16	914,6	18	2 163	17	723,1	18	1 916	16	643,1	18
Nógrád	3 179	18	1598,0	9	2 712	19	1350,9	11	2 238	20	1128,1	12	1 736	20	886,1	12	1 354	19	698,1	14
Pest	22 031	2	1769,5	5	17 565	2	1441,9	8	16 127	2	1321,1	6	11 558	2	942,7	9	9 122	2	738,9	11
Somogy	8 028	7	2541,7	3	8 143	4	2559,9	2	5 585	7	1770,1	2	4 484	7	1436,8	2	2 817	12	911,3	5
Szabolcs-Szatmár-Bereg	7 945	8	1439,6	13	7 503	6	1331,1	13	6 037	5	1075,4	13	5 159	6	917,4	10	4 405	6	782,3	9
Tolna	2 944	19	1284,9	16	2 779	18	1208,6	15	2 418	18	1060,5	14	2 130	18	942,7	8	1 739	18	777,7	10
Vas	2 863	20	1116,4	20	2 252	20	882,1	20	2 284	19	897,2	20	1 873	19	737,4	17	1 338	20	527,4	19
Veszprém	4 123	16	1162,8	19	3 241	17	922,9	19	3 151	15	902,8	19	2 256	16	650,8	20	1 786	17	518,7	20
Zala megye	3 930	17	1378,2	15	3 407	16	1209,6	14	2 743	17	981,0	16	2 284	15	823,7	14	2 364	14	859,6	7
Régiók szerint																				
Dél-Alföld	18 557	4	1428,1	6	16 258	5	1261,6	5	14 047	4	1097,9	5	11 930	4	938,6	5	10 048	4	795,6	4
Dél-Dunántúl	16 911	5	1810,8	3	16 444	4	1777,4	2	13 145	5	1432,7	2	9 827	5	1080,9	2	7 006	5	777,7	5
Észak-Alföld	27 049	2	1836,3	2	22 907	2	1535,7	4	17 779	2	1197,7	4	14 685	2	992,6	4	12 602	2	854,7	3
Észak-Magyarország	20 366	3	1722,2	4	19 009	3	1598,1	3	15 891	3	1350,2	3	12 468	3	1070,4	3	10 641	3	922,3	2
Közép-Dunántúl	15 609	6	1431,6	5	13 363	6	1243,4	6	11 189	6	1046,5	6	8 565	6	805,4	6	6 682	7	630,0	7
Közép-Magyarország	73 868	1	2474,6	1	68 940	1	2333,9	1	59 190	1	1996,0	1	46 016	1	1542,2	1	38 164	1	1274,7	1
Nyugat-Dunántúl	12 491	7	1257,3	7	10 527	7	1068,4	7	10 244	7	1040,5	7	7 833	7	796,1	7	6 810	6	692,1	6
Ország összesen⁴	184 851		1856,8		167 448		1692,0		141 485		1432,4		111 324		1129,6		91 953		935,4	

¹ A bűncselekmény elkövetésének helye szerint.² Az adott év január 1-jei lakónépesség adatai alapján számított adat.³ 100 ezer lakosra jutó gyakoriság szerint.⁴ A külföldön és az ismeretlen helyen elkövetett bűncselekmények nélkül.

26. SZÁMÚ TÁBLA

A személygépkocsi lopások száma és 100 ezer lakosra jutó száma megyék és régiók szerint, 2012–2016

Területi egység ¹	Személygépkocsi ² lopások																			
	2012				2013				2014				2015				2016			
	száma	sorrend	ráta ³	sorrend ⁴	száma	sorrend	ráta ³	sorrend ⁴	száma	sorrend	ráta ³	sorrend ⁴	száma	sorrend	ráta ³	sorrend ⁴	száma	sorrend	ráta ³	sorrend ⁴
<i>Megyék szerint</i>																				
Főváros	4195	1	241,1	1	3474	1	201,4	1	2901	1	166,3	1	1898	1	108,0	1	1193	1	67,8	1
Baranya	51	10	13,1	9	31	15	8,2	14	15	15	4,0	15	8	18	2,2	18	14	9	3,8	10
Bács-Kiskun	107	4	20,5	6	104	3	20,6	5	61	3	11,8	5	47	3	9,1	4	20	6	3,9	9
Békés megye	12	19	3,4	20	11	18	3,1	20	8	18	2,3	19	2	20	0,6	20	2	18	0,6	18
Borsod-Abaúj-Zemplén	36	13	5,3	19	27	16	4,0	19	30	10	4,4	14	17	9	2,5	16	21	5	3,2	12
Csongrád	46	11	11,0	11	35	13	8,5	12	30	10	7,4	11	16	10	3,9	13	10	14	2,5	14
Fejér megye	117	3	27,5	4	102	4	24,2	4	56	4	13,3	3	46	4	11,0	3	23	4	5,5	3
Győr-Moson-Sopron	63	8	13,9	8	57	7	12,7	9	54	5	12,0	4	24	5	5,3	10	24	3	5,3	4
Hajdú-Bihar	53	9	9,9	13	42	9	7,8	15	39	6	7,2	12	11	15	2,0	19	13	10	2,4	15
Heves megye	35	15	11,5	10	38	10	12,4	10	29	12	9,6	7	23	6	7,6	5	11	13	3,7	11
Jász-Nagykun-Szolnok	75	6	19,6	7	31	14	8,5	13	33	7	8,6	9	10	17	2,6	14	15	7	4,0	8
Komárom-Esztergom	65	7	21,0	5	75	5	24,8	3	32	8	10,6	6	18	8	6,0	8	13	10	4,4	6
Nógrád	12	19	6,0	17	10	20	5,0	17	12	16	6,0	13	13	11	6,6	6	0	20	0,0	20
Pest	679	2	54,6	2	550	2	45,3	2	422	2	34,6	2	201	2	16,4	2	157	2	12,7	2
Somogy	96	5	30,4	3	61	6	19,2	6	26	13	8,2	10	8	18	2,6	15	15	7	4,9	5
Szabolcs-Szatmár-Bereg	41	12	7,4	15	36	11	6,4	16	20	14	3,6	17	13	11	2,3	17	13	10	2,3	16
Tolna	14	18	6,1	16	20	17	8,7	11	6	19	2,6	18	12	13	5,3	9	9	16	4,0	7
Vas	15	17	5,8	18	11	18	4,3	18	10	17	3,9	16	12	13	4,7	11	5	17	2,0	17
Veszprém	36	13	10,2	12	52	8	15,1	7	31	9	8,9	8	21	7	6,1	7	10	14	2,9	13
Zala megye	27	16	9,5	14	36	11	12,8	8	3	20	1,1	20	11	15	4,0	12	1	19	0,4	19
<i>Régiók szerint</i>																				
Dél-Alföld	165	4	12,7	4	150	3	11,9	4	99	3	7,7	3	65	3	5,1	3	32	5	2,5	7
Dél-Dunántúl	161	5	17,2	3	112	4	12,1	3	47	7	5,1	7	28	7	3,1	6	38	4	4,2	3
Észak-Alföld	169	3	11,5	5	109	5	7,4	6	92	4	6,2	5	34	6	2,3	7	41	3	2,8	5
Észak-Magyarország	83	7	7,0	7	75	7	6,3	7	71	5	6,0	6	53	4	4,6	5	32	5	2,8	6
Közép-Dunántúl	218	2	20,0	2	229	2	21,4	2	119	2	11,1	2	85	2	8,0	2	46	2	4,3	2
Közép-Magyarország	4874	1	163,3	1	4024	1	137,0	1	3323	1	112,1	1	2099	1	70,3	1	1350	1	45,1	1
Nyugat-Dunántúl	105	6	10,6	6	104	6	10,6	5	67	6	6,8	4	47	5	4,8	4	30	7	3,0	4
Ország összesen⁵	5775		58,0		4803		48,8		3818		38,7		2411		24,5		1569		16,0	

¹ A bűncselekmény elkövetésének helye szerint.² Kizárólag a közúti személygépkocsik, mikrobuszok.³ Az adott év január 1-jei lakónépesség adatai alapján számított adat.⁴ 100 ezer lakosra jutó gyakoriság szerint.⁵ A külföldön és az ismeretlen helyen elkövetett bűncselekmények nélkül.

27. SZÁMÚ TÁBLA

A rablások száma és 100 ezer lakosra jutó száma megyék és régiók szerint, 2012–2016

Területi egység ¹	Rablások																			
	2012				2013				2014				2015				2016			
	száma	sorrend	ráta ²	sorrend ³	száma	sorrend	ráta ²	sorrend ³	száma	sorrend	ráta ²	sorrend ³	száma	sorrend	ráta ²	sorrend ³	száma	sorrend	ráta ²	sorrend ³
Megyék szerint																				
Főváros	1446	1	83,1	1	915	1	52,7	1	829	1	47,5	1	617	1	35,1	1	466	1	26,5	1
Baranya	69	12	17,7	10	65	11	17,2	8	49	10	13,1	8	33	13	8,9	12	24	12	6,5	12
Bács-Kiskun	80	9	15,3	13	80	7	15,4	13	72	5	13,9	7	41	11	8,0	14	55	5	10,8	5
Békés megye	35	16	9,8	20	32	17	8,9	19	18	19	5,1	20	28	15	8,0	15	16	17	4,6	18
Borsod-Abaúj-Zemplén	233	3	34,4	2	196	2	28,7	2	200	2	29,6	2	130	2	19,5	2	98	2	14,8	2
Csongrád	119	4	28,4	3	68	9	16,6	10	48	11	11,8	13	45	8	11,1	8	50	6	12,4	4
Fejér megye	94	6	22,1	6	79	8	18,8	6	47	12	11,2	14	44	9	10,5	9	26	10	6,2	13
Győr-Moson-Sopron	78	10	17,3	12	66	10	14,7	14	56	9	12,4	9	51	7	11,3	6	25	11	5,5	17
Hajdú-Bihar	118	5	21,9	7	103	4	19,0	5	64	7	11,9	12	54	5	10,1	11	57	4	10,7	6
Heves megye	53	14	17,4	11	64	12	20,9	4	65	6	21,4	3	44	9	14,6	4	30	9	10,0	8
Jász-Nagykun-Szolnok	88	7	23,0	5	81	6	20,9	3	63	8	16,4	5	52	6	13,7	5	50	6	13,3	3
Komárom-Esztergom	86	8	27,7	4	42	15	13,9	16	37	14	12,3	10	17	17	5,7	18	17	16	5,7	16
Nógrád	26	19	13,1	16	27	19	13,4	17	21	17	10,6	15	30	14	15,3	3	20	15	10,3	7
Pest	240	2	19,3	8	196	2	16,1	12	149	3	12,2	11	98	3	8,0	13	96	3	7,8	9
Somogy	60	13	19,0	9	53	13	16,7	9	44	13	13,9	6	35	12	11,2	7	22	14	7,1	10
Szabolcs-Szatmár-Bereg	75	11	13,6	14	91	5	16,1	11	100	4	17,8	4	57	4	10,1	10	34	8	6,0	14
Tolna	23	20	10,0	19	41	16	17,8	7	18	19	7,9	18	15	18	6,6	17	13	18	5,8	15
Vas	31	18	12,1	17	20	20	7,8	20	23	16	9,0	16	12	20	4,7	19	8	19	3,2	19
Veszprém	48	15	13,5	15	49	14	14,0	15	29	15	8,3	17	26	16	7,5	16	24	12	7,0	11
Zala megye	33	17	11,6	18	29	18	10,3	18	19	18	6,8	19	13	19	4,7	20	8	19	2,9	20
Régiók szerint																				
Dél-Alföld	234	4	18,0	5	180	4	14,0	6	138	4	10,8	5	114	4	9,0	5	121	4	9,6	3
Dél-Dunántúl	152	6	16,3	6	159	6	17,2	4	111	6	12,1	4	83	6	9,1	4	59	6	6,5	5
Észak-Alföld	281	3	19,1	4	275	3	18,4	3	227	3	15,3	3	163	3	11,0	3	141	3	9,6	4
Észak-Magyarország	312	2	26,4	2	287	2	24,1	2	286	2	24,3	2	204	2	17,5	2	148	2	12,8	2
Közép-Dunántúl	228	5	20,9	3	170	5	15,8	5	113	5	10,6	6	87	5	8,2	6	67	5	6,3	6
Közép-Magyarország	1686	1	56,5	1	1111	1	37,6	1	978	1	33,0	1	715	1	24,0	1	562	1	18,8	1
Nyugat-Dunántúl	142	7	14,3	7	115	7	11,7	7	98	7	10,0	7	76	7	7,7	7	41	7	4,2	7
Ország összesen⁴	3035		30,7		2297		23,3		1951		19,8		1442		14,6		1139		11,6	

¹ A bűncselekmény elkövetésének helye szerint.² Az adott év január 1-jei lakónépesség adatai alapján számított adat.³ 100 ezer lakosra jutó gyakoriság szerint.⁴ A külföldön és az ismeretlen helyen elkövetett bűncselekmények nélkül.

Fogalmak

Regisztrált bűncselekmények (a régi Btk.-hoz kapcsolódó adatgyűjtési rendszer szerint) az egységes nyomozó hatósági és ügyészségi bűnügyi statisztika értelmezésében azon cselekmények, amelyekről a büntetőügyben eljáró hatóságok (nyomozó hatóságok és az ügyészség) a tárgyidőszakban meghozott

- ▶ vádemelés (vádirat, bíróság elé állítás, tárgyalás mellőzése, próbára bocsátásra indítvány, kényszergyógykezelésre indítvány, kényszergyógyításra indítvány, vádemelés távollévő terhelttel szemben, vádemelés tárgyalásról való lemondással, közvetítői eljárásra utalást követő vádemelés),
- ▶ vádemelés részbeni mellőzése,
- ▶ büntetőeljárás átadása,
- ▶ közvetítői eljárást követő nyomozásmegszüntetés vagy vádemelés elhalasztása,
- ▶ elterelés (vádemelés elhalasztása, kábítószer-élvező gyanúsítottal szemben alkalmazott vádemelés elhalasztása),
- ▶ feljelentés elutasítása, illetőleg a nyomozás megszüntetése büntethetőséget kizáró (gyermekkor, kóros elmeállapot, kényszer vagy fenyegetés, tévedés, jogos védelem, megelőző jogos védelem, végszükség, magánindítvány hiánya, büntethetőséget kizáró egyéb ok) vagy megszüntető ok miatt (az elkövető halála, elévülés, kegyelem, büntethetőséget megszüntető egyéb ok), ideértve a megrovás alkalmazását is,
- ▶ nyomozás felfüggesztése, mert nem állapítható meg az elkövető kiléte¹,
- ▶ nyomozás megszüntetése tevékeny megbánás miatt,
- ▶ nyomozás részbeni mellőzése,
- ▶ megállapodás,
- ▶ feljelentés elutasítása, illetőleg a nyomozás megszüntetése fedett nyomozóval szemben,
- ▶ feljelentés elutasítása, illetőleg a nyomozás megszüntetése az 1978. évi IV. törvény 236. §, illetőleg 240. §-ban meghatározott feltételek hiány miatt,
- ▶ fegyelmi eljárásra utalás²,
- ▶ az 1978. évi IV. törvény 224. §-ában meghatározott feltételek hiánya,
- ▶ a bűncselekményt nem a gyanúsított követte el,
- ▶ nem állapítható meg az, hogy a bűncselekményt a gyanúsított követte el,

- ▶ bírósághoz áttétel, továbbá
- ▶ a legfőbb ügyész feljelentése külföldi államnál,

büntetőeljárási döntésben megállapították, hogy bűncselekmények.

Nem számítanak a regisztrált bűncselekmények közé a feljelentés elutasítása, illetőleg a nyomozás megszüntetése büntetőeljárási döntésekben megállapított cselekmények, ha azok jogcíme:

- ▶ nem bűncselekmény,
- ▶ nem bűncselekmény, hanem szabálysértés,
- ▶ a bűncselekmény gyanúja hiányzik,
- ▶ a bűncselekményt már jogerősen elbírálták, továbbá
- ▶ nem állapítható meg a bűncselekmény elkövetése.

Továbbá, ha

- ▶ a nyomozás felfüggesztésére került sor (kivéve, ha annak oka az elkövető ismeretlen volta),
- ▶ a kábítószer-élvező gyanúsítottal szembeni nyomozás felfüggesztésre került sor, vagy
- ▶ a közvetői eljárásra utalás megtörtént, de annak eredménye később várható.

A regisztrált bűncselekmények kapcsán felsorolt feltételek fennállása esetén *sem számítanak regisztrált bűncselekménynek:*

- ▶ a korábban ismert terhelttel szemben korábban elkülönített, illetve elkülönített és felfüggesztett, majd bármely büntetőeljárási döntéssel befejezett büntetőeljárások esetében az elkülönítést, illetve az elkülönítést és felfüggesztést követően meghozott – azaz az eljárást befejező – büntetőeljárási döntésben megállapított cselekmények,
- ▶ az utólagosan lefolytatott eljárásokban meghozott büntetőeljárási döntésekben megállapított cselekmények, továbbá
- ▶ az egyazon bűncselekmény vonatkozásában a kettő vagy több terhelt elkülönítésével megállapított bűncselekmények.

¹ 2006. július 1. és a 2009. augusztus 12. között a nyomozás megszüntetésének volt helye, ha az elkövető kiléte a nyomozás során nem volt megállapítható. A 2003. július 1. és a 2006. június 30. közötti időszakban, illetőleg 2009. augusztus 13. óta a jogcímen a nyomozás felfüggesztésére került sor.

² Katonai vétség fegyelmi eljárásban történő elbírálása (a büntetőeljárásról szóló 1998. évi XIX. törvény 485/A. §)

Regisztrált bűncselekmények (az új Btk.-hoz kapcsolódó adatgyűjtési rendszer szerint) az egységes nyomozó hatósági és ügyészségi bűnügyi statisztika értelmezésében azon cselekmények, amelyekről a büntetőügyben eljáró hatóságok (nyomozó hatóságok és az ügyészség) a tárgyidőszakban meghozott

- ▶ vádemelés (vádirat, bíróság elé állítás, tárgyalás mellőzése, próbára bocsátásra indítvány, kényszergyógykezelésre indítvány, vádemelés távollévő terhelttel szemben, vádemelés tárgyalásról való lemondással, közvetítői eljárásra utalást követő vádemelés),
- ▶ vádemelés részbeni mellőzése,
- ▶ a Magyarország területén elkövetett bűncselekmény esetén a büntetőeljárás döntés: a legfőbb ügyész feljelentése külföldi államnál, a büntetőeljárás az Európai Unió másik tagállama folytatja le, büntetőeljárás átadása,
- ▶ közvetítői eljárást követő nyomozásmegszüntetés vagy vádemelés elhalasztása,
- ▶ elterelés (vádemelés elhalasztása, kábítószer-élvező gyanúsítottal szemben alkalmazott vádemelés elhalasztása),
- ▶ feljelentés elutasítása, illetőleg a nyomozás megszüntetése büntethetőséget kizáró (gyermekkor, kóros elmeállapot, kényszer vagy fenyegetés, tévedés, megelőző jogos védelem, jogos védelem jogtalan támadás elhárításához, jogos védelem ijedtségből vagy menthető felindulásból elkövetve, végszükség, jogszabályi engedély, büntethetőséget kizáró egyéb ok) vagy megszüntető ok miatt (az elkövető halála, elévülés, kegyelem, magánindítvány hiánya, megállapodás, fedett nyomozó, megbízhatósági vizsgálat során bűnmegelőzési-bűnfelderítési okból elkövetve, feljelentés hiánya hamis vád vagy hamis tanúzás esetén, feljelentés hiánya minősített adattal visszaélés esetén, feljelentés hiánya egyéb törvényben meghatározott esetben, fegyelmi eljárásra utalás, diplomáciai mentesség, mentelmi jog, egyéb személyes mentesség, büntethetőséget megszüntető egyéb ok),
- ▶ megrovás alkalmazása,
- ▶ Magyarországon bejelentett lakóhellyel vagy tartózkodási hellyel nem rendelkező ismeretlen helyen tartózkodó terhelttel szembeni nyomozásmegszüntetés,
- ▶ nyomozás felfüggesztése, mert nem állapítható meg az elkövető kiléte,
- ▶ tevékeny megbánás,
- ▶ nyomozás részbeni mellőzése,
- ▶ a bűncselekményt nem a gyanúsított követte el, továbbá
- ▶ nem állapítható meg az, hogy a bűncselekményt a gyanúsított követte el
- ▶ nyomozás felfüggesztése (a Be. 188. § (1) j) pontban meghatározott okból

büntetőeljárás döntésben megállapították, hogy bűncselekmények.

Nem számítanak a regisztrált bűncselekmények közé a feljelentés elutasítása, illetőleg a nyomozás megszüntetése büntetőeljárás döntésekben megállapított cselekmények, ha azok jogcíme:

- ▶ nem bűncselekmény,
- ▶ nem bűncselekmény, hanem szabálysértés,
- ▶ a bűncselekmény gyanúja hiányzik,
- ▶ a bűncselekményt már jogerősen elbírálták,
- ▶ nem állapítható meg a bűncselekmény elkövetése, továbbá
- ▶ a nem Magyarország területén elkövetett bűncselekmény esetén a büntetőeljárás döntés: a legfőbb ügyész feljelentése külföldi államnál, a büntetőeljárás az Európai Unió másik tagállama folytatja le, büntetőeljárás átadása.

Továbbá, ha

- ▶ a nyomozás felfüggesztésére került sor (kivéve, ha annak oka az elkövető ismeretlen volta),
- ▶ a kábítószer-élvező gyanúsítottal szembeni nyomozás felfüggesztésre került sor, vagy
- ▶ a közvetítői eljárásra utalás megtörtént, de annak eredménye később várható.

A regisztrált bűncselekmények kapcsán felsorolt feltételek fennállása esetén sem számítanak regisztrált bűncselekménynek:

- ▶ a korábban ismert terhelttel szemben korábban elkülönített, majd bármely büntetőeljárás döntéssel befejezett büntetőeljárások esetében az elkülönítést követően meghozott – azaz az eljárást befejező – büntetőeljárás döntésben megállapított cselekmények,
- ▶ az utólagosan lefolytatott eljárásokban meghozott büntetőeljárás döntésekben megállapított cselekmények, továbbá
- ▶ az egyazon bűncselekmény vonatkozásában a kettő vagy több terhelt elkülönítésével megállapított bűncselekmények

Regisztrált elkövetők (a régi Btk.-hoz kapcsolódó adatgyűjtési rendszer szerint) az egyes nyomozó hatósági és ügyészségi bűnügyi statisztika értelmezésében azok a terheltek, akikről a büntetőügyben eljáró hatóságok (nyomozó hatóságok és az ügyészség) a tárgydőszakban meghozott

- ▶ vádemelés (vádirat, bíróság elé állítás, tárgyalás mellőzése, próbára bocsátásra indítvány, kényszergyógykezelésre indítvány, kényszergyógyításra indítvány, vádemelés távollévő terhelttel szemben, vádemelés tárgyalásról való lemondással, közvetítői eljárásra utalást követő vádemelés),
- ▶ vádemelés részbeni mellőzése,
- ▶ büntetőeljárás átadása,
- ▶ közvetítői eljárást követő nyomozásmegszüntetés vagy vádemelés elhalasztása,
- ▶ elterelés (vádemelés elhalasztása, kábítószer-élvező gyanúsítottal szemben alkalmazott vádemelés elhalasztása),
- ▶ feljelentés elutasítása, illetőleg a nyomozás megszüntetése büntethetőséget kizáró (gyermekkor, kóros elmeállapot, kényszer vagy fenyegetés, tévedés, jogos védelem, megelőző jogos védelem, végszükség, ismert terhelt esetén magánindítvány hiánya, büntethetőséget kizáró egyéb ok) vagy megszüntető ok miatt (az elkövető halála, ismert terhelt esetén³ elévülés, kegyelem, büntethetőséget megszüntető egyéb ok), ideértve a megrovás alkalmazását is,
- ▶ nyomozás megszüntetése tevékeny megbánás miatt,
- ▶ nyomozás részbeni mellőzése,
- ▶ ismert terhelt esetén³ megállapodás,
- ▶ feljelentés elutasítása, illetőleg a nyomozás megszüntetése fedett nyomozóval szemben (ismert terhelt esetén³),
- ▶ feljelentés elutasítása, illetőleg a nyomozás megszüntetése az 1978. évi IV. törvény 236. §, illetőleg 240. §-ban meghatározott feltételek hiánya miatt (ismert terhelt esetén),
- ▶ fegyelmi eljárásra utalás⁴,
- ▶ az 1978. évi IV. törvény 224. §-ában meghatározott feltételek hiánya,
- ▶ bírósághoz áttétel, továbbá
- ▶ a legfőbb ügyész feljelentése külföldi államnál

büntetőeljárási döntésben megállapították, hogy bűncselekményt követtek el.

Nem számítanak a regisztrált elkövetők közé a feljelentés elutasítása, illetőleg a nyomozás megszüntetése büntetőeljárási döntésekben megállapított cselekmények, ha azok jogcíme:

- ▶ nem bűncselekmény,
- ▶ nem bűncselekmény, hanem szabálysértés,
- ▶ a bűncselekmény gyanúja hiányzik,
- ▶ a bűncselekményt már jogerősen elbírálták,
- ▶ nem állapítható meg a bűncselekmény elkövetése,
- ▶ a bűncselekményt nem a gyanúsított követte el,
- ▶ nem állapítható meg az, hogy a bűncselekményt a gyanúsított követte el,
- ▶ nyomozás felfüggesztése, mert nem állapítható meg az elkövető kiléte⁵,
- ▶ az ismeretlen terhelt esetén³: a magánindítvány hiánya, elévülés, megállapodás, feljelentés elutasítása vagy a nyomozás megszüntetése fedett nyomozóval szemben, továbbá
- ▶ feljelentés elutasítása vagy a nyomozás megszüntetése az 1978. évi IV. törvény 236. §, illetőleg 240. §-ban meghatározott feltételek hiánya miatt (ismertlen terhelt esetén).

Továbbá, ha

- ▶ a nyomozás felfüggesztésére került sor (kivéve, ha annak oka az elkövető ismeretlen volta),
- ▶ a kábítószer-élvező gyanúsítottal szembeni nyomozás felfüggesztésre került sor, vagy
- ▶ a közvetítői eljárásra utalás megtörtént, de annak eredménye később várható.

A regisztrált bűncselekmények kapcsán felsorolt feltételek fennállása esetén *sem számítanak regisztrált elkövetőnek:*

- ▶ a korábban ismert terhelttel szemben korábban elkülönített, illetve elkülönített és felfüggesztett, majd bármely büntetőeljárási döntéssel befejezett büntetőeljárások esetében az elkülönítést, illetve az elkülönítést és felfüggesztést követően meghozott – azaz az eljárást befejező – büntetőeljárási döntésben megállapított cselekmények terheltjei,
- ▶ az utólagosan lefolytatott eljárásokban meghozott büntetőeljárási döntésekben megállapított cselekmények terheltjei, továbbá
- ▶ az egyazon bűncselekmény vonatkozásában a kettő vagy több terhelt elkülönítésével megállapított bűncselekmények terheltjei.

³ A feltétel a 2010. évtől alkalmazandó.

⁴ Katonai vétség fegyelmi eljárásban történő elbírálása (a büntetőeljárásról szóló 1998. évi XIX. törvény 485/A. §)

⁵ 2006. július 1. és a 2009. augusztus 12. között a nyomozás megszüntetésének volt a helye, ha az elkövető kiléte a nyomozás során nem volt megállapítható. A 2003. július 1. és a 2006. június 30. közötti időszakban, illetőleg 2009. augusztus 13. óta a jogcímen a nyomozás felfüggesztésére kerül sor.

Regisztrált elkövetők (az új Btk.-hoz kapcsolódó adatgyűjtési rendszer szerint) az egy-
séges nyomozó hatósági és ügyészségi bűnügyi statisztika értelmezésében azok a terheltek,
akikről a büntetőügyben eljáró hatóságok (nyomozó hatóságok és az ügyészség) a tárgyidő-
szakban meghozott

- ▶ vádemelés (vádirat, bíróság elé állítás, tárgyalás mellőzése, próbára bocsátásra indítvány,
kényszergyógykezelésre indítvány, vádemelés távollévő terhelttel szemben, vádemelés
tárgyalásról való lemondással, közvetítői eljárásra utalást követő vádemelés),
- ▶ vádemelés részbeni mellőzése,
- ▶ a Magyarország területén elkövetett bűncselekmény esetén a büntetőeljárás döntés: a
legfőbb ügyész feljelentése külföldi államnál, a büntetőeljárás az Európai Unió másik
tagállama folytatja le, büntetőeljárás átadása,
- ▶ közvetítői eljárást követő nyomozásmegszüntetés vagy vádemelés elhalasztása,
- ▶ elterelés (vádemelés elhalasztása, kábítószer-élvező gyanúsítottal szemben alkalmazott
vádemelés elhalasztása),
- ▶ feljelentés elutasítása, illetőleg a nyomozás megszüntetése büntethetőséget kizáró (gyer-
mekkor, kóros elmeállapot, kényszer vagy fenyegetés, tévedés, megelőző jogos védelem,
jogos védelem jogtalan támadás elhárításához, jogos védelem ijedségből vagy menthető
felindulásból elkövetve, végszükség, jogszabályi engedély, büntethetőséget kizáró egyéb
ok) vagy megszüntető ok miatt (az elkövető halála, elévülés, kegyelem, magánindítvány
hiánya, megállapodás, feljelentés hiánya hamis vád vagy hamis tanúzás esetén, felje-
lentés hiánya minősített adattal visszaélés esetén, feljelentés hiánya egyéb törvényben
meghatározott esetben, fegyelmi eljárásra utalás, diplomáciai mentesség, mentelmi jog,
egyéb személyes mentesség, büntethetőséget megszüntető egyéb ok),
- ▶ megrovás alkalmazása,
- ▶ Magyarországon bejelentett lakóhellyel vagy tartózkodási hellyel nem rendelkező ismeret-
len helyen tartózkodó terhelttel szembeni nyomozásmegszüntetés,
- ▶ tevékeny megbánás, továbbá
- ▶ nyomozás részbeni mellőzése

büntetőeljárás döntésben megállapították, hogy bűncselekményt követtek el.

*Nem számítanak a regisztrált elkövetők közé a feljelentés elutasítása, illetőleg a nyomozás
megszüntetése büntetőeljárás döntésekben megállapított cselekmények terheltei, ha a
döntés jogcíme:*

- ▶ nem bűncselekmény,
- ▶ nem bűncselekmény, hanem szabálysértés,
- ▶ a bűncselekmény gyanúja hiányzik,
- ▶ a bűncselekményt már jogerősen elbírálták,
- ▶ nem állapítható meg a bűncselekmény elkövetése,
- ▶ nem állapítható meg az, hogy a bűncselekményt a gyanúsított követte el,
- ▶ a bűncselekményt nem a gyanúsított követte el, valamint ha
- ▶ a nem Magyarország területén elkövetett bűncselekmény esetén a büntetőeljárás döntés:
a legfőbb ügyész feljelentése külföldi államnál, a büntetőeljárás az Európai Unió másik
tagállama folytatja le, büntetőeljárás átadása.

Továbbá, ha

- ▶ a nyomozás felfüggesztésére azért került sor, mert nem állapítható meg az elkövető kiléte,
- ▶ a nyomozás felfüggesztésére került sor egyéb okból,
- ▶ a kábítószer-élvező gyanúsítottal szembeni nyomozás felfüggesztésre került sor, vagy
- ▶ a közvetítői eljárásra utalás megtörtént, de annak eredménye később várható.

A regisztrált bűncselekmények kapcsán felsorolt feltételek fennállása esetén *sem számítanak
regisztrált elkövetőknek:*

- ▶ a korábban ismert terhelttel szemben korábban elkülönített, majd bármely büntetőel-
járás döntéssel befejezett büntetőeljárások esetében az elkülönítést követően megho-
zott – azaz az eljárást befejező – büntetőeljárás döntésben megállapított cselekmények
terheltei,
- ▶ az utólagosan lefolytatott eljárásokban meghozott büntetőeljárás döntésekben megáll-
apított cselekmények terheltei, továbbá
- ▶ az egyazon bűncselekmény vonatkozásában a kettő vagy több terhelt elkülönítésével
megállapított bűncselekmények terheltei.

Regisztrált bűnelkövetők (a régi Btk.-hoz kapcsolódó adatgyűjtési rendszer szerint)

a regisztrált elkövetők közül a vétőképesek, vagyis azok, akiknél a büntetőeljárás döntés nem a következő büntethetőséget kizáró okok valamelyike volt: gyermekkor, kóros elmeállapot, kényszer vagy fenyegetés, tévedés, jogos védelem, megelőző jogos védelem, végszükség, magánindítvány hiánya, egyéb büntethetőséget kizáró ok. Nem kerülnek regisztrált bűnelkövetőként elszámolásra továbbá, ha a büntetőeljárás döntés az 1978. évi IV. törvény 236. vagy 240. §-ban meghatározott feltételek hiánya (a 2010. évtől csak az ismert elkövetők esetében, illetőleg a 224. §-ban meghatározott feltételek hiánya (a 2009. évig).

Regisztrált bűnelkövetők (az új Btk.-hoz kapcsolódó adatgyűjtési rendszer szerint)

a regisztrált elkövetők közül a vétőképesek, vagyis azok, akiknél a büntetőeljárás döntés nem a következő büntethetőséget kizáró vagy megszüntető okok valamelyike volt: gyermekkor, kóros elmeállapot, kényszer vagy fenyegetés, tévedés, megelőző jogos védelem, jogos védelem jogtalan támadás elhárításához, jogos védelem ijedtségből vagy menthető felindulásból el-

követve, végszükség, jogszabályi engedély, egyéb büntethetőséget kizáró ok, magánindítvány hiánya, feljelentés elutasítása vagy a nyomozás megszüntetése fedett nyomozóval szemben, megbízhatósági vizsgálat során bűnmegelőzési-bűnfelderítési okból elkövetve, feljelentés hiánya egyéb törvényben meghatározott esetben. Továbbá feljelentés hiánya minősített adattal visszaélés esetén, kivéve, ha az elkövetőre vonatkozó adatok rögzítésekor „ismeretelme személyazonosító” kerül megadásra.

A 2012. évi C törvény 16. § alapján büntethető, aki az emberölés [160. § (1)-(2) bekezdés], az erős felindulásban elkövetett emberölés (161. §), a testi sértés [164. § (8) bekezdés], a rablás [365. § (1)-(4) bekezdés] és a kifosztás [366. § (2)-(3) bekezdés] elkövetője, ha a bűncselekmény elkövetésekor a tizenkettedik életévét betöltötte, és az elkövetéskor rendelkezett a bűncselekmény következményeinek felismeréséhez szükséges belátással. Ezen rendelkezés alá eső terheltek is regisztrált bűnelkövetőként kerülnek elszámolásra.

A kiadványban szereplő, bűncselekményekhez és a fejezetekhez kapcsolódó fogalmak jegyzéke

a régi és az új Btk. egymással való megfeleltetése alapján (betűrendben)

Megnevezés (betűrendben)	régi Btk.	új Btk.
állatkínzás, orrvadászat, orvhalászat	266/B. §	244–246. §-ok
bántalmazás hivatalos eljárásban	226. §	301. §
becsületsértés	180. §	227. §
befolyással üzérkedés	256. §, 258/E. §	299–300.§ (hatálytalan 2015. július 1. napjától) 299.§ (hatályos 2015. július 1. napjától)
bélyeghamisítás	307. §	391. §
bitorlás	329. §	384. §
bűnpártolás	244. §	282. §
családi jogállás megsértése	193. §	213. §
csalás	318. §	373. §
cserbenhagyás	190. §	239. §
csődbűncselekmény	290. §	404. §
egészségügyi önrendelkezési jog megsértése	173/H. §	218. §
egyedi azonosító jellel visszaélés	277/A. §	347. §
Egészséget veszélyeztető bűncselekmények	265. §, 279. §, 282–283/B. §-ok, 285. §	XVII. fejezet
Emberi méltóság és egyes alapvető jogok elleni bűncselekmények	173/H. §, 174/A–C. §, 176. §, 176/A. §, 177. §, 177/A. §, 177/B. §, 178. §, 179. §, 180. §, 180/A. §, 181. §	XXI. fejezet
Az emberi szabadság elleni bűncselekmények	174. §, 175. §, 175/A. §, 175/B. §	XVIII. fejezet
emberkereskedelem	175/B. §	192. §
emberölés	166. §	160. §
emberrablás	175/A. § (1)–(6) bek.	190. §
emberrablás feljelentésének elmulasztása	175/A. § (7) bek.	191. §
erős felindulásban elkövetett emberölés	167. §	161. §

Megnevezés (betűrendben)	régi Btk.	új Btk.
Élet, a testi épség és az egészség elleni bűncselekmények	XII. fejezet, I. cím	XV. fejezet
foglalkozás körében elkövetett veszélyeztetés	171. §	165. §
Fogyasztók érdekeit és a gazdasági verseny tisztaságát sértő bűncselekmények	292–296/B. §-ok, 300. § (1) bek.II. ford.	XLII. fejezet
fogyasztók megtévesztése	296/A. §	417. §
garázdaság	271. §	339. §
Gazdálkodás rendjét sértő bűncselekmények	289–290. §-ok, 297–299/C. §-ok, 300. § (1) bek I. ford., 330. §,	XLI. fejezet
gazdasági csalás	-	374. §
gondozási kötelezettség elmulasztása	173. §	167. §
Gyermekek érdekét sértő és a család elleni bűncselekmények	XIV. fejezet, I. cím	XX. fejezet
gyermekpornográfia	204. §	204. §
hamis magánokirat felhasználása	276. §	345. §
hamis tanúzás	238–239. §-ok	272–273. §-ok
hamis vád	233–235. §-ok	268–269. §-ok
hanyag kezelés	320. §	377. §
hatóság félrevezetése	237. §	271. §
hatósági eljárás megzavarása	242/B. §	279. §
Hivatali bűncselekmények	XV. fejezet. IV. cím	XXVIII. fejezet
hivatali vesztegetés	253. § , 258/B. § (1)–(2) bek.	293. §
hivatali vesztegetés elfogadása	250. §, 258/D. §	294. §
hivatali visszaélés	225. §	305. §
Hivatalos személy elleni bűncselekmények	XV. fejezet. V. cím	XXIX. fejezet
hivatalos személy elleni erőszak	229. §	310. §
hivatalos személy vagy közfeladatot ellátó személy támogatója elleni erőszak	231. §	312. §
hűtlen kezelés	319. §	376. §
Igazságszolgáltatás elleni bűncselekmények	XV. fejezet. VI. cím	XXVI. fejezet
információs rendszer felhasználásával elkövetett csalás	300/C. § (3)–(4) bek., 313/C. § (1)–(6) bek.	375. §
jármű önkényes elvétele	327. §	380. §
járművezetés ittas vagy bódult állapotban ⁶	188. §	236–237. §-ok

⁶ A megnevezés és az adattartalom a régi Btk-hoz igazodik. Az új Btk. két külön tényállást alakított ki (járművezetés ittas állapotban, járművezetés bódult állapotban).

Megnevezés (betűrendben)	régi Btk.	új Btk.
járművezetés tiltott átengedése	189. §	238. §
jogellenes fogvatartás	228. §	304. §
jogosulatlan titkos információgyűjtés vagy adatszerzés	227/A. §	307. §
jogtalan elsajátítás	325. §	378. §
kapcsolati erőszak	–	212/A. §
kegyeletsértés	181. §	228. §
kényszerítés hatósági eljárásban	242/A. §	278. §
kényszerítés ⁷	174. §	195. §
kényszervallatás	227. §	303. §
kerítés	207. §	200. §
kézpénz-helyettesítő fizetési eszköz hamisítása	313/B. §	392. §
kifosztás	322. §	366. §
kiskorú elhelyezésének megváltoztatása	194. §	211. §
kiskorú veszélyeztetése ⁸	195. §	208–210. §-ok
kiszolgáltatott személy megalázása	180/A. §	225. §
kitartottság	206. §	202. §
Korrupciós bűncselekmények	XV. fejezet. VII-VIII. cím	XXVII. fejezet
Környezet és a természet elleni bűncselekmények	264–264/B. §-ok, 266/A–B. §-ok, 280–281/A. §-ok	XXIII. fejezet
környezetkárosítás	280. § (1)-(3) bek.	241. §
Közbizalom elleni bűncselekmények	XVI. fejezet, III. cím	XXXIII. fejezet
Közbiztonság elleni bűncselekmények	259–261. §-ok, 262–263/A. §-ok, 263/C. §,	XXX. fejezet
közérdekű adattal visszaélés	177/B. §	220. §
közérdekű üzem működésének megzavarása	260. §	323. §
közfeladatot ellátó személy elleni erőszak	230. §	311. §
a közlekedés biztonsága elleni bűncselekmény	184. §	232. §
Közlekedési bűncselekmények	XIII. fejezet	XXII. fejezet
Köznyalom elleni bűncselekmények	153. §, 268-271/A. §-ok,	XXXII. fejezet
közokirat-hamisítás	274–275. §-ok	342–343. §-ok

⁷ Korlátozottan megfeleltethető.

⁸ A megnevezés és az adattartalom a régi Btk-hoz igazodik. Az új Btk. három külön tényállást alakított ki (kiskorú veszélyeztetése, gyermekmunka, kiskorúval való kapcsolattartás akadályozása).

Megnevezés (betűrendben)	régi Btk.	új Btk.
közösség elleni uszítás	269. §	332. §
közösség tagja elleni erőszak	174/B. §	216. §
közúti baleset okozása	187. §	235. §
közúti veszélyeztetés	186. §	234. §
közveszéllyel fenyegetés	270/A. §	338. §
közveszély okozása	259. §	322. §
kuruzslás	285. §	187. §
a lelkiismereti és vallásszabadság megsértése	174/A. §	215. §
levéltitok megsértése	178. §	224. §
lopás	316. §	370. §
lőfegyverrel vagy lőszerral visszaélés	263/A. §	325. §
magánlaksértés	176. §	221. §
magántitok megsértése	177. §	223. §
magzatelhajtás	169. §	163. §
megfelelőség hamis tanúsítása	295. §	416. §
Nemi élet szabadsága és a nemi erkölcs elleni bűncselekmények	XIV. fejezet, II. cím	XIX. fejezet
nemzeti jellkép megsértése	269/A. §	334. §
a nemzetiszocialista vagy kommunista rendszerek bűneinek nyilvános tagadása	269/C. §	333. §
okirattal visszaélés	277. §	346. §
orgazdaság	326. §	379. §
önbíráskodás	273. §	368. §
öngyilkosságban közreműködés	168. §	162. §
önkényuralmi jellkép használata	269/B. §	335. §
Pénz- és bélyegforgalom biztonsága elleni bűncselekmények	304–307. §-ok, 313/B. §, 313/C (7) bek. §, 313/D. §	XXXVIII. fejezet
pénzhamisítás	304. §, 306. §	389. §
pénzhamisítás elősegítése	304/A. §	390. §
rablás	321. §	365. §
rágalmazás	179. §	226. §
rendbontás	271/A. §	340. §

Megnevezés (betűrendben)	régi Btk.	új Btk.
robbanóanyaggal vagy robbantószerrel visszaélés	263. §	324. §
rongálás	324. §	371. §
rossz minőségű termék forgalomba hozatala	292. §	415. §
segítségnyújtás elmulasztása	172. §	166. §
sikkasztás	317. §	372. §
a számvitel rendjének megsértése	289. §	403. §
szándékos befejezett emberölés	166. § (1)–(2) bek. és (3a) bek, 167. § (az emberölés kísérlete nélkül)	160. § (1)–(2) bek. és (5) bek., 161. § (az emberölés kísérlete nélkül)
szándékos testi sértés (a könnyű testi sértés alakzatai nélkül)	170. § (2)–(6) bek.	164. § (3), (6), (7) és (8) bek.
Szellemi tulajdonjog elleni bűncselekmények	329–329/D. §-ok	XXXVII. fejezet
személyes adattal visszaélés	177/A. §	219. §
személyi szabadság megsértése	175. § 1) bek.	194. §
szeméremcsúszás	208. §	205. §
szellemi tulajdonjoghoz kapcsolódó jogok megsértése	329/A. §	385. §
szexuális erőszak ⁹	197–198. §-ok	197. §
tartási kötelezettség elmulasztása	196. §	212. §
természetkárosítás	281. §	242–243. §-ok
testi sértés	170. §	164. §
tiltott állatviadal szervezése	266/A. §	247. §
uzsora-bűncselekmény	330/A. §	381. §
Vagyon elleni bűncselekmények	300/C. § (3)–(4) bek., 313/C. § (1)–(6) bek., 316–320. §-ok, 324–327. §-ok, 330/A. §	XXXVI. fejezet
Vagyon elleni erőszakos bűncselekmények	273. §, 321–323. §-ok	XXXV. fejezet
vasúti, légi vagy vízi közlekedés veszélyeztetése	185. §	233. §
védelmet biztosító műszaki intézkedés kijátszása	329/B. §	386. §
versenytárs utánzása	296. §	419. §
vesztegetés	254. §, 258/B. § (3)–(4) bek., 258/C. § (1)–(2) bek.	290. §
vesztegetés bírósági vagy hatósági eljárásban	255. § (1) bek.	295. §
vesztegetés elfogadása	251–252. §, 258/C. § (3)–(4) bek.	291. §
vesztegetés elfogadása bírósági vagy hatósági eljárásban	255. § (2) bek.	296. §

⁹ Korlátozottan megfélemlíthető.

Megnevezés (betűrendben)	régi Btk.	új Btk.
vesztegetés feljelentésének elmulasztása, illetve korrupciós bűncselekmény feljelentésének elmulasztása (hatályos: 2015. július 1. napjától)	255/B. §, 258/F. §	297. § (hatálytalan 2015. július 1. napjától) 300. § (hatályos 2015. július 1. napjától)
visszaélés kábítószerrel ¹⁰	282–282/C. §-ok	176–182. §-ok
zaklatás	176/A. §	222. §
zsarolás	323. §	367. §

¹⁰ A megnevezés és az adattartalom a régi Btk-hoz igazodik. Az új Btk. négy külön tényállást alakított ki (kábitószer-kereskedelem, kábítószer birtoklása, kóros szenvedélykeltés, kábítószer készítésének elősegítése).