

TÁJÉKOZTATÓ A 2017. ÉVI BŰNÖZÉSRŐL

| Év | Regisztrált bűncselekmények | | | | Regisztrált elkövetők | | | | |
|------|-----------------------------|----------------------------------|--|---|-----------------------|----------------------------------|--|---------------------------------|--------------------------------|
| | száma | számának változása (1998 = 100%) | 100 ezer lakosra jutó száma ¹ | ebből: ismeretlen elkövetőjű ² | száma | számának változása (1998 = 100%) | 100 ezer lakosra jutó száma ¹ | ebből: regisztrált bűnelkövetők | |
| | | | | | | | | száma | aránya az elkövetőkön belül, % |
| 1998 | 600 621 | 100,0 | 5 926,0 | 268 258 | 147 689 | 100,0 | 1457,2 | 140 083 | 94,8 |
| 1999 | 505 716 | 84,2 | 5 011,2 | 241 239 | 147 689 | 94,8 | 1387,3 | 131 658 | 94,0 |
| 2000 | 450 673 | 75,0 | 4 487,3 | 229 862 | 147 689 | 89,0 | 1308,9 | 122 860 | 93,5 |
| 2001 | 465 694 | 77,5 | 4 565,5 | 223 911 | 147 689 | 86,9 | 1258,8 | 120 583 | 93,9 |
| 2002 | 420 782 | 70,1 | 4 135,5 | 200 784 | 147 689 | 87,7 | 1272,3 | 121 885 | 94,2 |
| 2003 | 413 343 | 68,8 | 4 075,4 | 179 250 | 147 689 | 84,6 | 1231,7 | 118 145 | 94,6 |
| 2004 | 418 883 | 69,7 | 4 140,5 | 181 245 | 147 689 | 92,9 | 1388,6 | 130 182 | 94,9 |
| 2005 | 436 522 | 72,7 | 4 323,0 | 179 328 | 147 689 | 94,9 | 1290,0 | 133 790 | 95,4 |
| 2006 | 425 941 | 70,9 | 4 241,1 | 174 120 | 147 689 | 88,0 | 1207,6 | 124 171 | 95,6 |
| 2007 | 426 914 | 71,1 | 4 323,0 | 187 600 | 147 689 | 82,3 | 1221,4 | 116 161 | 95,0 |
| 2008 | 425 941 | 70,9 | 4 241,1 | 174 120 | 147 689 | 83,1 | 1197,1 | 112 831 | 94,0 |
| 2009 | 425 941 | 70,9 | 4 241,1 | 174 120 | 147 689 | 81,3 | 1297,6 | 122 529 | 93,7 |
| 2010 | 425 941 | 70,9 | 4 241,1 | 174 120 | 147 689 | 88,0 | 1207,0 | 112 895 | 92,6 |
| 2011 | 425 941 | 70,9 | 4 241,1 | 174 120 | 147 689 | 81,6 | 1087,7 | 100 239 | 94,4 |
| 2012 | 425 941 | 70,9 | 4 241,1 | 174 120 | 147 689 | 73,3 | 1108,9 | 103 672 | 97,3 |
| 2013 | 425 941 | 70,9 | 4 241,1 | 174 120 | 147 689 | 74,4 | 1098,1 | 105 588 | 97,5 |
| 2014 | 425 941 | 70,9 | 4 241,1 | 174 120 | 147 689 | 74,4 | 1098,1 | 105 588 | 97,5 |
| 2015 | 425 941 | 70,9 | 4 241,1 | 174 120 | 147 689 | 74,4 | 1098,1 | 105 588 | 97,5 |
| 2016 | 425 941 | 70,9 | 4 241,1 | 174 120 | 147 689 | 74,4 | 1098,1 | 105 588 | 97,5 |
| 2017 | 425 941 | 70,9 | 4 241,1 | 174 120 | 147 689 | 74,4 | 1098,1 | 105 588 | 97,5 |
| 2018 | 425 941 | 70,9 | 4 241,1 | 174 120 | 147 689 | 74,4 | 1098,1 | 105 588 | 97,5 |



Legfőbb Ügyészség
Budapest, 2018

Kiadja: **Legfőbb Ügyészség** (1055 Budapest, Markó utca 16.)
Felelős szerkesztő és kiadó: **Dr. Nagy Tibor** főosztályvezető ügyész

ISSN: 2732-107X

Tartalomjegyzék

| | |
|---|----|
| Bevezető a 2017. évi bűnözésről szóló tájékoztatóhoz..... | 6 |
| 1. számú tábla Az összбűnözés egyes mutatóinak alakulása, 1998–2017 | 11 |
| 2. számú tábla A lopások és a rablások számának alakulása, 1998–2017 | 14 |
| 3. számú tábla A vagyon elleni bűncselekmények száma, 2013–2017..... | 15 |
| 4. számú tábla A vagyon elleni erőszakos bűncselekmények száma, 2013–2017..... | 15 |
| 5. számú tábla Az élet, a testi épség és az egészség elleni bűncselekmények, és ezen belül a szándékos emberölések és a szándékos testi sértések számának alakulása, 1998–2017. | 18 |
| 6. számú tábla A közlekedési bűncselekmények száma és megoszlása, 1998–2017..... | 20 |
| 7. számú tábla A gyermekek érdekét sértő és a család elleni bűncselekmények száma, 1998–2017 | 21 |
| 8. számú tábla A nemi élet szabadsága és a nemi erkölcs elleni bűncselekmények száma, 1998–2017 | 22 |
| 9. számú tábla A gazdálkodás rendjét sértő bűncselekmények száma, 1998–2017..... | 23 |
| 10. számú tábla A korrupciós bűncselekmények száma, 1998–2017 | 24 |
| 11. számú tábla A regisztrált bűncselekmények száma egyes kiemelt Btk. fejezetek szerint, 2013–2017 | 25 |
| 12. számú tábla A regisztrált elkövetők megoszlása nemek és bizonyos korcsoportok szerint, 1998–2017..... | 31 |
| 13. számú tábla A büntetett (nem visszaeső, különös, többszörös visszaeső és erőszakos többszörös visszaeső) előéletű regisztrált elkövetők száma, 1998–2017 | 34 |
| 14. számú tábla A regisztrált fiatalkorú (14–17 éves) elkövetők számának alakulása, 1998–2017..... | 35 |
| 15. számú tábla A regisztrált gyermekkorú (14 év alatti) elkövetők számának alakulása, 1998–2017 | 36 |
| 16. számú tábla A szándékos befejezett emberölések száma és 100 ezer lakosra jutó száma a főváros kerületeiben, 2013–2017 | 37 |
| 17. számú tábla A szándékos testi sértések száma és 100 ezer lakosra jutó száma a főváros kerületeiben, 2013–2017 | 38 |
| 18. számú tábla A garázdaság bűncselekmények száma és 100 ezer lakosra jutó száma a főváros kerületeiben, 2013–2017 | 39 |
| 19. számú tábla A lopások száma és 100 ezer lakosra jutó száma a főváros kerületeiben, 2013–2017..... | 40 |
| 20. számú tábla A személygépkocsi lopások száma és 100 ezer lakosra jutó száma a főváros kerületeiben, 2013–2017..... | 41 |
| 21. számú tábla A rablások száma és 100 ezer lakosra jutó száma a főváros kerületeiben, 2013–2017 | 42 |
| 22. számú tábla A szándékos befejezett emberölések száma és 100 ezer lakosra jutó száma megyék és régiók szerint, 2013–2017 | 43 |
| 23. számú tábla A szándékos testi sértések száma és 100 ezer lakosra jutó száma megyék és régiók szerint, 2013–2017 | 44 |
| 24. számú tábla A garázdaság bűncselekmények száma és 100 ezer lakosra jutó száma megyék és régiók szerint, 2013–2017 | 45 |
| 25. számú tábla A lopások száma és 100 ezer lakosra jutó száma megyék és régiók szerint, 2013–2017 | 46 |
| 26. számú tábla A személygépkocsi lopások száma és 100 ezer lakosra jutó száma megyék és régiók szerint, 2013–2017..... | 47 |
| 27. számú tábla A rablások száma és 100 ezer lakosra jutó száma megyék és régiók szerint, 2013–2017..... | 48 |

| | | |
|----------------------|---|----|
| 1. számú ábra | A regisztrált bűncselekmények 100 ezer lakosra jutó számának alakulása, 1998–2017. | 12 |
| 2. számú ábra | A regisztrált elkövetők 100 ezer lakosra jutó számának alakulása, 1998–2017. | 13 |
| 3. számú ábra | Egyes kiemelt vagyon elleni bűncselekmény számának változása, 2013–2017. | 16 |
| 4. számú ábra | A vagyon elleni erőszakos bűncselekmények számának változása | 17 |
| 5. számú ábra | Egyes a közbiztonság szempontjából kiemelt jelentőségű bűncselekmény számának változása | 19 |
| 6. számú ábra | A regisztrált elkövetők korfái a 1995., 2000., 2005., 2010., 2017. években | 32 |
| 7. számú ábra | A regisztrált elkövetők és a teljes népesség megoszlása korévek és nemek szerint, 2017. | 33 |
| Módszertan | | 49 |

Jelmagyarázat:

- = A jelenség nem fordul elő.
- x = A mutató nem értelmezhető.
- 0 = A mutató értéke olyan kicsi,
hogy kerekítve zérust ad.

Bevezető a 2017. évi bűnözésről szóló tájékoztatóhoz

Háttér-információk a kiadványban található adatok értékeléséhez

A Büntető Törvénykönyvről szóló 2012. évi C. törvény (a továbbiakban: új Btk.) 2013. július 1-jei hatályba lépése a következőkben leírt adatforrásaként szolgáló egységes nyomozó hatósági és ügyészségi bünyügyi statisztikai rendszer (a továbbiakban: ENyÜBS) módszertanát, tartalmát és adatgyűjtési rendszerét is jelentős mértékben befolyásolta. Ezen jogszabályi és adatgyűjtést érintő változások miatt a korábbi idősorok sok esetben nem folytathatók.

Ugyanakkor a folyamatban lévő büntetőeljárásokban a hatályos Btk. mellett az 1978. évi IV. törvény (a továbbiakban: régi Btk.) rendelkezéseit is alkalmazni kell, illetve lehet. A két jogszabály különös részi tényállásainak tartalma, illetve az egyes bűncselekmények törvényen belül elfoglalt helye viszont lényegesen eltérő lehet. Ez egyrészt azt jelenti, hogy egyes elkövetési magatartások már nem büntetendőek, másrészt az új Btk. új törvényi tényállásokkal bizonyos magatartásokat büntethetővé tett. Ezek mellett jellemző, hogy egyes bűncselekmények szétbontásra, illetve összevonásra kerültek.

Mindezekre tekintettel a két jogszabályra épülő adatok statisztikai megfeleltetése szükséges. Kiadványunkban az új Btk. fejezetei és tényállásai képezik a bűncselekmények csoportosításának alapját, és ezekhez igazítottuk a visszatekintő adatokat. A magyarázatul szolgáló háttérinformációk közül a legfontosabbakat az egyes táblázatok alatt lábjegyzetként vagy magyarázó szöveggként helyeztük el, a többi kiegészítés és magyarázat pedig a kiadvány végén a módszertani részben található.

Regisztrált bűncselekmények (1998–2017)

A regisztrált bűncselekmények száma az új Btk. bevezetése óta – a 2016. év kismértékű, valójában két, tízezres nagyságrendű bűncselekményi számmal érintett ügyre visszavezethető emelkedését leszámítva – folyamatosan csökkent. A 2012. év kapcsán még a húsz évvel ezelőtti érték 79 százalékát regisztrálták, a 2013. év vonatkozásában 63, a 2014. és 2015. éveket illetően pedig már csak 55, majd 47 százalékát. A 2016. év a 1998. év 48%-át hozta, míg a 2017. év minden eddiginél kevesebb regisztrált bűncselekménnyel a 38%-át.

Mindez elsősorban a jogszabályi változásokkal volt magyarázható, amelyek befolyással voltak a statisztikai számbavételre, és ezáltal a regisztrált bűncselekmények számára is.

A jogi tényezők statisztikára gyakorolt hatása döntően az okirattal visszaélések számának jelentős csökkenésében érhető tetten. Ennek háttérében a régi Btk. 277.§ (1) bekezdésének azon, 2013. február 1-jével hatályos módosítása áll (és ezt az új Btk. is átvette), amelynek lényege, hogy a korábban az egy cselekmény során eltulajdonított okiratok számához igazodott a rendbeliség (valós alaki halmazat), ezt követően azonban a cselekmény egy rendbeli bűncselekményként (összetett bűncselekmény (delictum compositum)) értékelendő. Ez a változtatás egyértelműen visszaköszön a statisztikai adatokban: az okirattal visszaélések száma 2013-ban önmagában 69 ezerrel volt kevesebb az előző évi adathoz képest. Érdemes megjegyezni, hogy a jogszabályváltozás hatását még felnagyítja és markánsabbá teszi, hogy e bűncselekmény vonatkozásában a 2012. évi adat kiemelkedően magas volt, olyannyira, hogy hozzávetőlegesen minden ötödik (100-ból 18) regisztrált bűncselekmény ezt a tényállást merítette ki.

A Btk. változásain kívül a regisztrált bűncselekmények számának drasztikus visszaesésében a szabálysértésekről szóló 2012. évi II. törvény értékhatárra vonatkozó változásai is szerepet játszhattak.

A 2017. év vonatkozásában az említett 2016. évihez hasonló, kiugró cselekményi számú ügyekről nem beszélhetünk. A 2017. évi adatok alapján egy ügyben a legtöbb bűncselekmény egy 2086 cselekménnyel érintett csalássorozathoz köthető.

A bűnözés, illetve bűnüldözés megítélésében szerepet játszhat az ismeretlen tetteses bűncselekmények száma és aránya. Ezek az elmúlt két évtizedben a regisztrált bűncselekmények között 40–60%-os arányt képviseltek, és ezen belül is 2010-től 2012-ig az arányuk magasabb volt, meghaladta az 50%-ot. Ezt követően viszont ebben is visszaesést mutatnak az adatok, és a 2015. évtől már nem érik el a 40 %-ot.

A bemutatott sarokszámok alapján nem meglepő, hogy a bűncselekmények 100 ezer lakosra jutó száma az elmúlt években volt a legalacsonyabb. A 2017. évi adat szerint 1998 óta a legalacsonyabb (2311) volt. Összehasonlításképpen: a korábbi években jellemzően 4-5000 körül alakult ezen mutató értéke, de 1998-ban megközelítette a 6000-es értéket.

A bűncselekmények jelentős számát kitevő lopás esetében is 15%-os visszaesés figyelhető meg az előző évhez képest (92 ezerről 78 ezerre változott ez a szám), ami az elmúlt húsz év legalacsonyabb értéke. Összehasonlításképpen: a 1998–2013-as években ennek több mint kétszeresét, éves átlagban 197 ezer lopást regisztráltak.

A regisztrált okirattal visszaélések száma a 2013-as 15 ezerről 2014-re 2,4 ezerre csökkent, majd 2015-re 3,4 ezerre nőtt. A 2016. évtől az adatok azonban újra csökkenést mutatnak. 2016-ban 1263, 2017-ben 1068 ilyen bűncselekményt regisztráltak. Az összbünyözés alakulásában a korábbi években meghatározó szerzői vagy szerzői joghoz kapcsolódó jogok megsértése bűncselekményi száma mind a 2013-as 10,3 ezres és a 2014. év 5,8 ezres, mind a 2015. és a 2016. év 1,1 ezres értékeitől is jelentősen elmaradva, a 2017 év vonatkozásában mindösszesen 575 volt. Ennek egyik oka a Btk. elkövetési értékre vonatkozó változása, mely a vétségi értékhatárt 100 000 Ft-ra emelte.

A nemi élet szabadsága és a nemi erkölcs elleni bűncselekményeket tartalmazó fejezet – mely a régi Btk. XIV. fejezet II. címe alá tartozó tényállásokat, esetenként azokat jelentősen átalakítva tartalmazza – adatai a 2000-es évek derekának, valamint a 2013-as év kiugróan magas értékei mellett (éves szinten 7–16 ezer eset) jellemzően 1-2 ezer körül alakultak az elmúlt két évtizedben. Az érintett bűncselekmények 2017. évben regisztrált száma 2,8 ezer volt. Ebben a változásban azonban elsősorban a gyermekpornográfia – a régi Btk. szerint a tiltott pornográf felvétellel visszaélés – játszott szerepet, melynek számadatai meglehetősen hektikusan alakultak a 2002. évben történt bűncselekménnyé nyilvánítása óta. Az első években ugyanis 100 körüli esetszám volt jellemző, amely később a többszörösére emelkedett, és a 2006. évben érte el maximumát (15 ezer esettel). Ezt követően jellemzően ismét százas nagyságrendben kerültek be a statisztikába ilyen cselekmények, és a 2013. évi kiugróan magas adatot (5,2 ezer) leszámítva ezen a szinten is maradt a 2017. évig, amikor 1,4 ezer bűncselekményt regisztráltak. Fontos azonban megjegyezni, hogy a kiugró adatok háttérben jellemzően egy-egy olyan ügy áll, melyhez nagyszámú bűncselekmény tartozik. Ezt jól mutatja, hogy 2013-ban a cselekmények 94%-át, 2017-ben 80%-át egyetlen ügyben regisztráltak.

A társadalmi érdeklődés és a közbiztonság szempontjából kiemelt jelentőségű bűncselekmények közül a szexuális erőszak – melynek leegyszerűsítve az erőszakos közösülés és a szemérem elleni erőszak feleltethető meg a korábbi jogszabályban – száma a vizsgált két évtizedben harmadával csökkent. Regisztrált bűncselekményi számuk a kilencvenes évek végétől jellemzően 500 körül ingadozott, míg a 2014-2017-os évek száma 400 körül alakult. Megjegyzendő,

hogy a statisztikai adatok ezen esetben is csak jelzésértékűek, az ilyen cselekményekre adott egyéni és a társadalmi reakciók ugyanis döntő kihatással lehetnek a büntetőeljárás megindulására és lefolytatására.

A Btk. egyik érdemi változása, hogy a korábban vesztegetés elnevezés alatt szereplő különböző elkövetési magatartásokat szétbontotta és egyértelműsítette, külön tényállásként megkülönböztetve a gazdasági, a hivatali, a bírósági és más hatósági eljárásban elkövetett vesztegetési cselekményeket, valamint ezek aktív és passzív változatait. Trend-jellegű következtetés – részben az éves viszonylatban előforduló alacsony esetszámok miatt – ezen altípusok adataiból nem vonható le. Megállapítható, hogy a korrupciós cselekmények éves szinten jellemzően százas nagyságrendben kerültek regisztrálásra a bűnügyi statisztikai rendszerben. A korábbi évek adataiban érvényesülő kisebb volumenű ingadozás mellett a 2014. évi 3268-as érték érdemel említést, mellyel kapcsolatban fontos kiemelni, hogy azt mindösszesen hat ügygel (2775 cselekményt érintően) – a statisztikában abban az évben megjelenő ún. nyelvwizsgabotránnyal – kapcsolatban regisztrálták. A 2016. és a 2017. év vonatkozásában 984, illetve 1123 ilyen cselekményt regisztráltak a hatóságok.

Tovább nőtt a regisztrált közlekedési bűncselekmények száma. A korábbi évekhez mérve magas számok háttérben döntően a járművezetés ittas, vagy bódult állapotban bűncselekmények számának változása áll. Ez a szám a 2008–2012-es időszakra jellemző folyamatos csökkenést követően ismét növekedésnek indult, majd a 2012. évi 7090-as esetszámról előbb 2013-ban 9030-ra, 2014. évben 12 728-ra, 2015. évben 12 998-ra, 2016-ban 14 981-re, 2017-ben pedig már 16 155-re emelkedett, ami a vizsgált elmúlt húsz év legmagasabb értéke.

Regisztrált elkövetők (1998–2017)

A statisztikai értékelés szempontjából kiemelendő, hogy a regisztrált elkövetői kör nem feltétlenül különálló (és egymástól megkülönböztethető) természetes személyek összességét jelenti, hanem a különböző büntetőügyekben szereplő terheltek együttes számát. Az a személy ugyanis, aki több bűncselekményt követ el, és az egyes cselekményeket külön-külön büntetőeljárás keretében bírálják el az adott évben, több alkalommal is bekerülhet a bűnügyi statisztikába. Ennek fényében minden olyan megállapítás, ami az elkövetői sokaságra vonatkozik, csak ezen korlát figyelembevételével értelmezhető.

A regisztrált elkövetői kategória (melynek csak egyik, bár kétségkívül legnépesebb halmazát alkotják a korábbi adatközlésekben prioritást jelentő regisztrált bűnelkövetők) száma 1998 óta hozzávetőlegesen 40%-kal csökkent, ami – tekintve, hogy korábban éves viszonylatban 100 ezer főt meghaladó sokaságról beszélhetünk – jelentős mértékű változásnak mondható.

A csökkenés az elmúlt néhány évre is jellemző volt. A 2015. évet illetően mintegy 7 ezer fővel, a 2016. évben ötszáz fővel, 2017 pedig további 8 ezer fővel csökkent a megelőző évhez képest a bűncselekményeket elkövető személyek száma, mely így 92 896 -re változott.

A bűncselekményt elkövetők nemek szerinti megoszlása (amely mutatóként a többes szám-bavétel miatt szintén csak irányok kijelölésére alkalmas) egyértelműen a férfiak fölényét mutatja a kriminalitás területén, azzal együtt, hogy a nők részesedése kilencvenes évek vége óta – lassú emelkedés eredményeként 12-13%-ról 16-17%-ra nőtt (ezzel még mindig elmaradva népességbeli arányuktól).

A teljes népességgel összevetve szembevetendő az aránytalanság az elkövetői sokaság koréves adataiban. Utóbbiak között – és e tekintetben a két nem között nincs érdemi különbség – a 17–45 évesek korcsoportjában messze a népességbeli arányukon felüli részesedést mutatnak az adatok, míg az ennél fiatalabbak és idősebbek kisebb arányt képviselnek körükben. Az elkövetők kapcsán a „korai elöregedés” folyamata érhető tetten, ugyanis a 60 éves és idősebbek igen kis hányadot képviselnek, szemben az össznépességre jellemző és közismert tendenciákkal.

Az elmúlt húsz évben növekedést mutatott az elkövetők átlagos életkora. Az elkövetők korfáit vizsgálva továbbá az is jól látható, hogy a férfiak esetében gyorsabb ez az öregedési folyamat, ugyanakkor az elkövető nők átlagéletkora még mindig közel egy évvel magasabb a férfiakénál.

Érdemes az életkori változásokat dinamikájában is vizsgálni. Ennek kapcsán mutató lehet a két évtizedes számbeli változás mértéke. Mint fent bemutatásra került, a teljes elkövetői szám 37,1%-kal csökkent, ugyanezen mutató értéke 1998 és 2017 között a 14–17 évesek körében még markánsabb, 50,4%-os változást jelez.

Az elkövetői oldali adatgyűjtés során rögzített veszélyeztetetté nyilvánítás egy hozzávetőleges, ezzel együtt beszédes indikátora lehet a fiatalok társadalmi háttérének. Ez alapján ugyanis kiderül, hogy szociális, magatartási vagy egyéb okból éves viszonylatban 1000–1100

fiatalkorú elkövető esetében kezdeményezték a veszélyeztetetté nyilvánítást. A 2017. évben ugyanakkor – az elmúlt húsz évet vizsgálva – a legnagyobb arányban éltek a hatóságok ezzel a jelzéssel. 2017-ban a veszélyeztetettek részaránya az adott korcsoportban 18%, míg 2016-ban 16% volt, az azt megelőző években viszont 9-11% körül alakult ezen adat.

A 2017. évben regisztrált 14 év alatti elkövetők száma (1409) több mint 60%-kal alacsonyabb az 1998. évi adatnál. E tekintetben a 2009. év hozott magával változást, ettől kezdve ugyanis a korábbi – bár addig is csökkenő – tendencia felgyorsult. 2008-ban még 3400, ezt követően pedig 2500–2700 között változott a gyermekkorú elkövetők száma, ami a 2014. év óta nem éri el a kétezret sem. A 14 év alattiak körében is 10% körüli volt a veszélyeztetetté nyilvánítottak aránya az utóbbi években, de a 14–17 évesekkel szemben a 2017. év az ő esetükben éppen az elmúlt húsz év legalacsonyabb arányát, 7,2%-ot hozott.

A kriminalitás területi vonatkozásai (1998–2017)

A bűnözés területi eloszlását az alábbiakban csak egyes – a közérdeklődésre számot tartó – bűncselekmények adataira építve vizsgáljuk. Ennek oka, hogy az össz-bűnözés területi „különbségeiről” csak igen korlátozott következtetések fogalmazhatók meg, ugyanis az elkövetés helye szerint csoportosított bűncselekmények nem mindegyike köthető egyértelműen egy földrajzi/közigazgatási helyhez (pl. a gazdasági bűncselekmények jellemzően ilyenek), azzal együtt, hogy jogi, adminisztratív értelemben ezek is kapcsolódnak adott településhez. Ennek azért van jelentősége, mert az adatokból levont következtetések – különösen a területi egységek kisebb szintjei felé haladva – összességében vonatkoznak az elkövetési hely kriminalitására, ezáltal bizonyos értelemben leegyszerűsítőek lehetnek.

A probléma megoldásaként a teljes bűnözés helyett érdemesebb leszűkíteni azt a bűncselekményi kört, amelyek esetében kétséget kizáróan beszélhetünk elkövetési helyről, és ezek közül is a kiemelt jelentőségűekre érdemes fókuszálni. Táblázatainkban ezért a befejezett szándékos emberölések, a szándékos testi sértések, a garázdaságok, a lopások (és ezen belül a személygépkocsi lopások), valamint a rablások adatait tüntettük fel területi, így régiós, megyei, illetve a főváros vonatkozásában kerületi bontásokban. A területi összevetésnek az időbeli változásait is vizsgáltuk (az elmúlt 5 éves időszakot illetően), amelyhez két mutatót: a bűncselekmények abszolút és a százezer lakosra vetített számadatait használtuk fel.

A szándékos befejezett emberölések adatait regionális szempontból az elmúlt 5 év vonatkozásában vizsgálva megállapítható, hogy a Fővárost és Pest megyét magában foglaló közép-magyarországi régiót – mind abszolút, mind a (népességszámot figyelembe vevő) relatív számok alapján – magasabb értékek jellemezték. Azonban a lakosságszámhoz viszonyított arányszám alapján minden évben más régió, vagy régiók megelőzik a közép-magyarországi régiót. A 2017. évi adatok szerint a dél-alföldi régióban volt a legmagasabb ez a ráta.

A szándékos testi sértések tekintetében az eddigi évekhez hasonlóan az észak-alföldi régió és a közép-magyarországi régió adatai emelkednek ki. Az elmúlt 5 évben ebben a két régióban átlagosan háromszor annyi ilyen bűncselekményt regisztráltak a többi régióhoz képest. Az észak-alföldi régió esetében a népességadatra vetített arányszám is lényegesen magasabb, a közép-magyarországi régió adata – hasonlóan a többi régióhoz – ettől jóval elmarad. Az ilyen típusú bűncselekményeket legkisebb számban a nyugat-dunántúli régióban követték el az elmúlt öt év vonatkozásában, ugyanakkor a népességadatra épülő arányszám jellemzően a dél-alföldi régióban volt a legalacsonyabb. Utóbbi kapcsán azonban érdemes kiemelni, hogy az esetszámaik érdemben nem különböznek egymástól.

A szándékos testi sértés bűncselekmény megyei adataiban is kimutatható a népességszám kriminalitási sorrendjét illető módosító szerepe. Míg a nyers adatok alapján az első három helyen Budapest, Hajdú-Bihar és Szabolcs-Szatmár-Bereg megyék találhatók, a relatív mutató alapján az elmúlt években a főváros helyett Nógrád megye került a képzeletbeli dobogó harmadik helyére.

A garázdaság bűncselekmények a 2013–2017-es időszak egészét nézve az észak-alföldi, az észak-magyarországi és a közép-magyarországi régióban voltak elterjedtebbek. Utóbbi a 2014. év óta abszolút számban az első, míg a 100 000 lakosra vetített arányszámban a 2013. és 2014. évi hatodik helyről a 2015. és 2016. évre a harmadik, majd a 2017. évre a második helyre lépett elő. Ehhez képest az ellenpólust a dunántúli régiókhoz tartozó megyék alkották.

Területileg szétszórva található azok a megyék, amelyek a garázdaság bűncselekmények elkövetése szempontjából vezető helyen állnak: Budapestet rendre Borsod-Abaúj-Zemplén megye követi. Megjegyzendő, hogy a 100 ezer lakosra jutó arányszám tekintetében a lista elején a 2017. év vonatkozásában Borsod-Abaúj-Zemplén, Nógrád és harmadikként Budapest található. Az abszolút számok alapján legkevésbé pedig Komárom-Esztergom, Fejér, Pest és Győr-Moson-Sopron megyékre jellemző ennek a bűncselekménynek az elkövetése.

Az összбүнözés legnagyobb hányadát kitevő lopások száma az elmúlt 5 éves időszakban felére csökkent, ugyanakkor a régiók egymáshoz viszonyított adatai változatlanságról tanúskodnak. A központi (közép-magyarországi) régióban elkövetett cselekmények száma lényegesen (értsd: többszörösen) felülmúlja a többi régió adatait, a közép- és a nyugat-dunántúli régióban pedig a legalacsonyabb. Előbbi megállapítás fényében nem meglepő, hogy a megyei adatok közül a Főváros és Pest megye adatai kiugróak, a harmadik helyen viszont minden évben az észak-magyarországi régióhoz tartozó Borsod-Abaúj-Zemplén megye áll. A lakosságszám figyelembe vétele nélkül a legkisebb lélekszámú (Vas, Nógrád, Tolna) megyékben továbbá Komárom-Esztergom megyében regisztrálták a nyomozó hatóságok a legkevesebb lopást. A népességszám alapján viszont – amellet, hogy Budapest közigazgatási határain belül követték el e tekintetben is a legtöbb lopást – Heves és Borsod-Abaúj-Zemplén megye adatai a legmagasabbak. Az adatokból az is kiolvasható, hogy az ország nyugati megyéiben (Komárom-Esztergom, Veszprém, Zala), valamint Hajdú-Bihar megyében követnek el legkevésbé ilyen bűncselekményt, legalábbis ezt tükrözik a lakosságszámra vetített adatok.

A személygépkocsi lopásokhoz kapcsolódó adatokat külön is érdemes szemügyre venni. A lopások ezen típusa ugyan nem képvisel nagy arányt a teljes kört illetően (100-ból kevesebb mint két lopás tartozott ide), mégis közérdeklődésre tart számot. A 2013. évhez képest – folyamatos csökkenés mellett – a 2017. évre több mint 70%-kal csökkent az ilyen jellegű regisztrált bűncselekmények száma. A legfertőzöttebb a közép-magyarországi régió mind a nyers-, mind a relatív mutatók tekintetében. Ez arra utal, hogy ennél a speciális bűncselekményi körnél a lakosságszámnak nincs érdemi hatása. Ehelyett azonban – átmenetileg kitekintve a бүнözési statisztikából – a személygépkocsi állomány egyenlőtlen területi eloszlása egyértelműen kihat az elkövetésre. Vagyis a terheltek a személygépkocsik számával arányosan tulajdonítják el azokat, legalábbis a Központi Statisztikai Hivatal személygépkocsik számára vonatkozó területi bontásaival való statisztikai összevetés igen erős kapcsolatot jelez.

A бүнözésről alkotott egyéni és társadalmi kép szempontjából meghatározó jelentőségű rablások számát illetően is jelentősek a regionális különbségek. E tekintetben is kiemelkedő a központi régió érintettsége: ide koncentráldott az elmúlt 5 évben a rablások 48%-a (csak a Fővárost nézve utóbbi arány 40%-os). A Főváros területén elkövetett rablások száma 2013 és 2017 között jelentősen, 70%-kal csökkent, és az országos adatok hasonló mértékű változásokat jeleznek. Az érintett időszakban a dunántúli régiókra volt a legkevésbé jellemző ez a probléma.

A népességszámra vetített mutatók alapján – Budapest egyértelmű dominanciája mellett – érdemi időbeli változásokat nem jeleznek az adatok. Borsod-Abaúj-Zemplén megye évek óta változatlanul második a 100 ezer lakosra jutó arányszám tekintetében.

A Főváros tekintetében a 2017. évi sorrendekben nem tapasztalhatóak nagy változások. A 100 ezer lakosra jutó arányszám alapján rendre a belső pesti (V–IX.) kerületek foglalják el az első öt helyet a szándékos testi sértések, garázdaságok, lopások és rablások tekintetében. 2017-ben ezt csak a X. kerület törte meg. Rablások esetében a IX. kerületet, szándékos testi sértések esetében pedig a VIII. kerületet szorította ki a hatodik helyre.

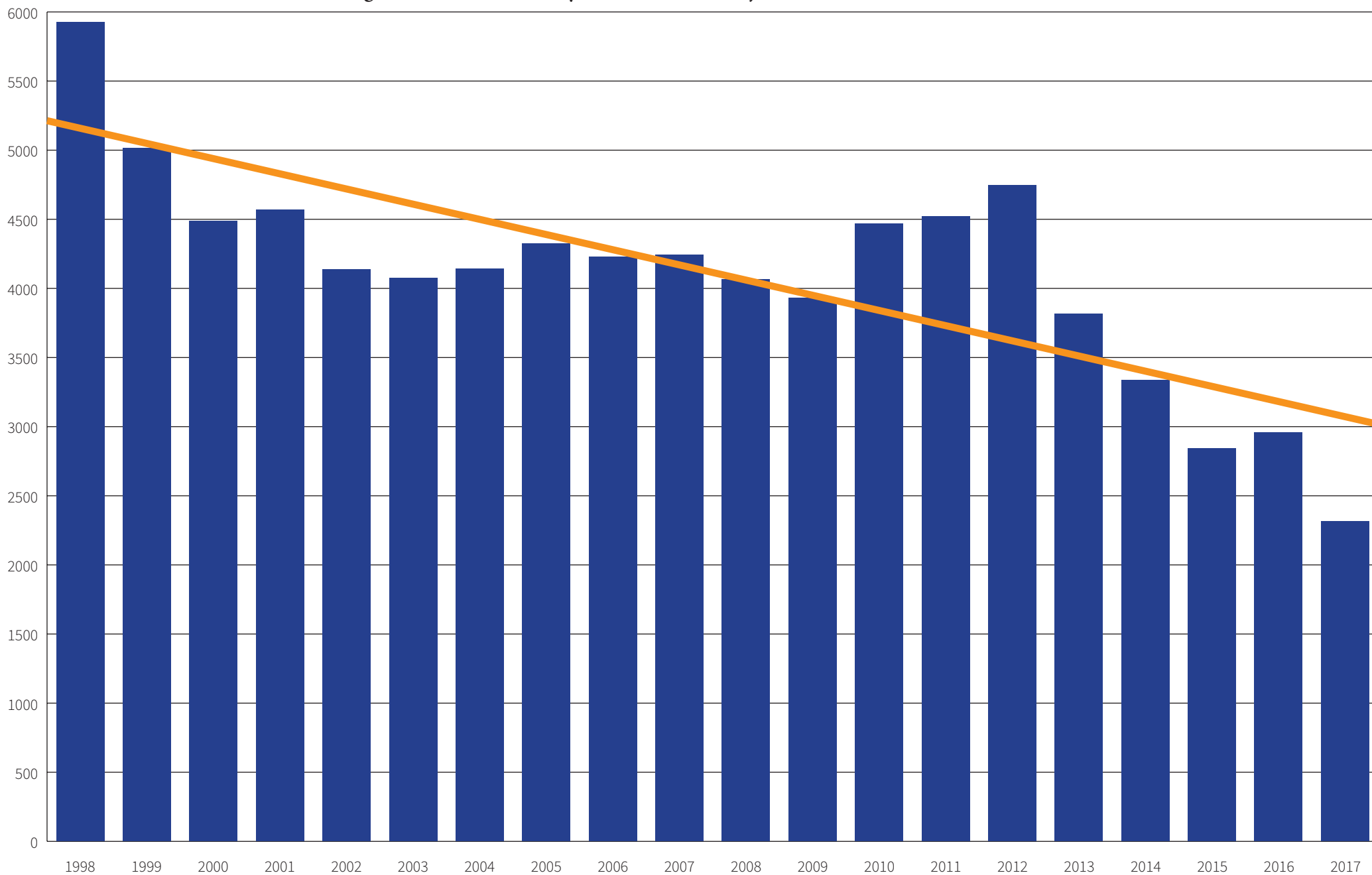
1. SZÁMÚ TÁBLA

Az összбүнözés egyes mutatóinak alakulása, 1998–2017

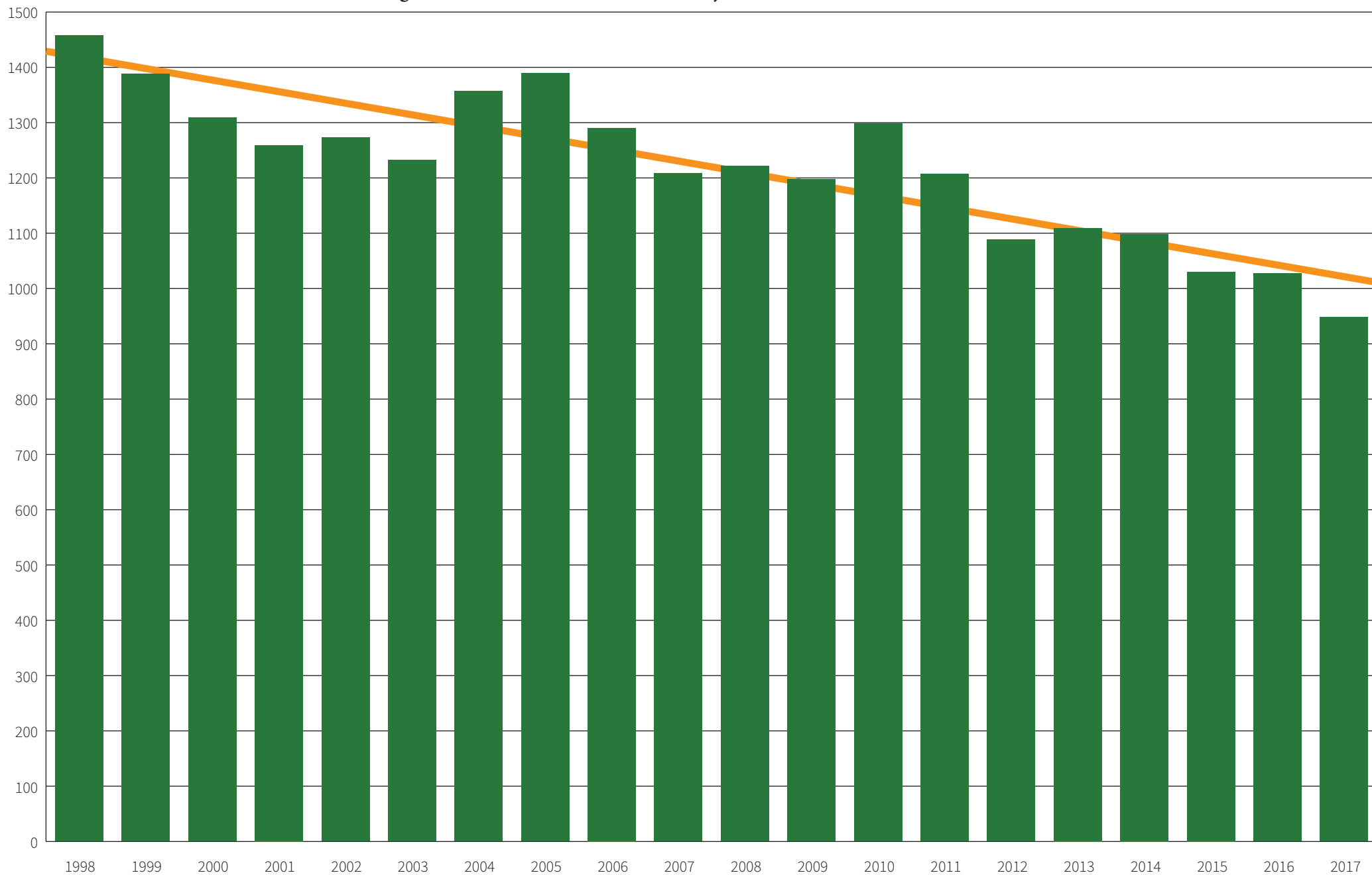
| Év | Regisztrált bűncselekmények | | | | Regisztrált elkövetők | | | | |
|------|-----------------------------|----------------------------------|--|---|-----------------------|----------------------------------|--|---------------------------------|--------------------------------|
| | száma | számának változása (1998 = 100%) | 100 ezer lakosra jutó száma ¹ | ebből: ismeretlen elkövetőjű ² | száma | számának változása (1998 = 100%) | 100 ezer lakosra jutó száma ¹ | ebből: regisztrált bűnelkövetők | |
| | | | | | | | | száma | aránya az elkövetőkön belül, % |
| 1998 | 600 621 | 100,0 | 5926,0 | 268 258 | 147 689 | 100,0 | 1457,2 | 140 083 | 94,8 |
| 1999 | 505 716 | 84,2 | 5011,2 | 241 239 | 140 000 | 94,8 | 1387,3 | 131 658 | 94,0 |
| 2000 | 450 673 | 75,0 | 4487,3 | 229 862 | 131 459 | 89,0 | 1308,9 | 122 860 | 93,5 |
| 2001 | 465 694 | 77,5 | 4565,5 | 223 911 | 128 399 | 86,9 | 1258,8 | 120 583 | 93,9 |
| 2002 | 420 782 | 70,1 | 4135,5 | 200 784 | 129 454 | 87,7 | 1272,3 | 121 885 | 94,2 |
| 2003 | 413 343 | 68,8 | 4075,4 | 179 250 | 124 924 | 84,6 | 1231,7 | 118 145 | 94,6 |
| 2004 | 418 883 | 69,7 | 4140,5 | 181 245 | 137 195 | 92,9 | 1356,1 | 130 182 | 94,9 |
| 2005 | 436 522 | 72,7 | 4323,0 | 179 328 | 140 211 | 94,9 | 1388,6 | 133 790 | 95,4 |
| 2006 | 425 941 | 70,9 | 4227,0 | 174 120 | 129 991 | 88,0 | 1290,0 | 124 171 | 95,5 |
| 2007 | 426 914 | 71,1 | 4241,1 | 187 668 | 121 561 | 82,3 | 1207,6 | 116 161 | 95,6 |
| 2008 | 408 409 | 68,0 | 4065,6 | 178 285 | 122 695 | 83,1 | 1221,4 | 116 584 | 95,0 |
| 2009 | 394 034 | 65,6 | 3928,2 | 182 602 | 120 141 | 81,3 | 1197,1 | 112 831 | 94,0 |
| 2010 | 447 186 | 74,5 | 4465,5 | 221 194 | 129 945 | 88,0 | 1297,6 | 122 529 | 94,3 |
| 2011 | 451 371 | 75,2 | 4520,2 | 245 080 | 120 529 | 81,6 | 1207,0 | 112 895 | 93,7 |
| 2012 | 472 236 | 78,6 | 4742,4 | 274 143 | 108 306 | 73,3 | 1087,7 | 100 239 | 92,6 |
| 2013 | 377 829 | 62,9 | 3813,1 | 177 877 | 109 876 | 74,4 | 1108,9 | 103 672 | 94,4 |
| 2014 | 329 575 | 54,9 | 3336,7 | 139 020 | 108 466 | 73,4 | 1098,1 | 105 588 | 97,3 |
| 2015 | 280 113 | 46,6 | 2842,2 | 109 178 | 101 494 | 68,7 | 1029,8 | 98 987 | 97,5 |
| 2016 | 290 779 | 48,4 | 2957,9 | 91 073 | 100 933 | 68,3 | 1026,7 | 98 136 | 97,2 |
| 2017 | 226 452 | 37,7 | 2311,3 | 77 034 | 92 896 | 62,9 | 948,2 | 90 369 | 97,3 |

¹ Az adott év január 1-jei lakónépesség adatai alapján számított adat.² Azon regisztrált bűncselekmények száma, amelyek esetében a bűncselekményt nem a gyanúsított követte el; nem állapítható meg, hogy a bűncselekményt a gyanúsított követte el; nem állapítható meg az elkövető kiléte.

A regisztrált bűncselekmények 100 ezer lakosra jutó számának alakulása, 1998–2017



A regisztrált elkövetők 100 ezer lakosra jutó számának alakulása, 1998–2017



2. SZÁMÚ TÁBLA

A lopások és a rablások számának alakulása, 1998–2017

| Év | Lopások | | | | Rablások | | | |
|------|---------|--|----------------------------------|--------------------------------------|----------|--|----------------------------------|--------------------------------------|
| | száma | 100 ezer lakosra jutó száma ¹ | számának változása (1998 = 100%) | számának változása (előző év = 100%) | száma | 100 ezer lakosra jutó száma ¹ | számának változása (1998 = 100%) | számának változása (előző év = 100%) |
| 1998 | 293 759 | 2898,4 | 100,0 | 104,4 | 3056 | 30,2 | 100,0 | 100,0 |
| 1999 | 254 147 | 2518,4 | 86,5 | 86,5 | 3167 | 31,4 | 103,6 | 103,6 |
| 2000 | 230 830 | 2298,4 | 78,6 | 90,8 | 3494 | 34,8 | 114,3 | 110,3 |
| 2001 | 228 769 | 2242,8 | 77,9 | 99,1 | 3319 | 32,5 | 108,6 | 95,0 |
| 2002 | 206 182 | 2026,4 | 70,2 | 90,1 | 3389 | 33,3 | 110,9 | 102,1 |
| 2003 | 180 937 | 1784,0 | 61,6 | 87,8 | 3289 | 32,4 | 107,6 | 97,0 |
| 2004 | 183 198 | 1810,8 | 62,4 | 101,2 | 3227 | 31,9 | 105,6 | 98,1 |
| 2005 | 177 802 | 1760,8 | 60,5 | 97,1 | 2982 | 29,5 | 97,6 | 92,4 |
| 2006 | 170 703 | 1694,1 | 58,1 | 96,0 | 2709 | 26,9 | 88,6 | 90,8 |
| 2007 | 173 869 | 1727,3 | 59,2 | 101,9 | 3119 | 31,0 | 102,1 | 115,1 |
| 2008 | 170 127 | 1693,6 | 57,9 | 97,8 | 3128 | 31,1 | 102,4 | 100,3 |
| 2009 | 162 945 | 1624,4 | 55,5 | 95,8 | 3159 | 31,5 | 103,4 | 101,0 |
| 2010 | 185 161 | 1849,0 | 63,0 | 113,6 | 3396 | 33,9 | 111,1 | 107,5 |
| 2011 | 182 073 | 1823,3 | 62,0 | 98,3 | 3203 | 32,1 | 104,8 | 94,3 |
| 2012 | 184 896 | 1856,8 | 62,9 | 101,6 | 3036 | 30,5 | 99,3 | 94,8 |
| 2013 | 167 657 | 1692,0 | 57,1 | 90,7 | 2298 | 23,2 | 75,2 | 75,7 |
| 2014 | 141 625 | 1433,8 | 48,2 | 84,7 | 1954 | 19,8 | 63,9 | 85,3 |
| 2015 | 111 446 | 1130,8 | 37,9 | 78,7 | 1443 | 14,6 | 47,2 | 73,8 |
| 2016 | 92 149 | 937,4 | 31,4 | 82,7 | 1141 | 11,6 | 37,3 | 79,1 |
| 2017 | 78 311 | 799,3 | 26,7 | 85,0 | 853 | 8,7 | 27,9 | 74,8 |

¹ Az adott év január 1-jei lakónépesség adatai alapján számított adat.

3. SZÁMÚ TÁBLA

A vagyon elleni bűncselekmények száma, 2013–2017

| | 2013 | 2014 | 2015 | 2016 | 2017 |
|--|---------|---------|---------|---------|---------|
| Vagyon elleni bűncselekmények ¹ | 224 454 | 193 797 | 159 736 | 152 006 | 117 261 |
| <i>ebből:</i> | | | | | |
| lopás | 167 657 | 141 625 | 111 446 | 92 149 | 78 311 |
| rongálás | 9 210 | 8 441 | 7 297 | 6 889 | 6 478 |
| sikkasztás | 4 332 | 4 634 | 2 769 | 2 657 | 2 452 |
| csalás | 37 345 | 33 362 | 31 976 | 43 383 | 22 197 |
| gazdasági csalás ² | – | 1 | – | 2 | 2 |
| információs rendszer felhasználásával elkövetett csalás ³ | 2 332 | 1 871 | 2 291 | 3 434 | 4 497 |
| hűtlen kezelés | 81 | 87 | 101 | 111 | 36 |
| hanyag kezelés | 6 | 7 | 3 | 2 | 3 |
| jogtalan elsajátítás | 1 081 | 1 333 | 1 615 | 1 593 | 1 666 |
| orgazdaság | 1 034 | 1 191 | 1 166 | 793 | 612 |
| jármű önkényes elvétele | 1 056 | 1 119 | 985 | 953 | 963 |
| uzsora-bűncselekmény | 320 | 126 | 87 | 40 | 44 |

¹ A Btk. XXXVI. fejezetének megfelelő csoportosítás szerint.

² Hatályos: 2013. VII. 1-től. (374.§).

³ A Btk. 375. §-ához és a korábbi Btk. 300/C. § (3)–(4) bekezdéseihez, valamint a 313/C. § (1)–(6) bekezdéseihez tartozó adatok.

4. SZÁMÚ TÁBLA

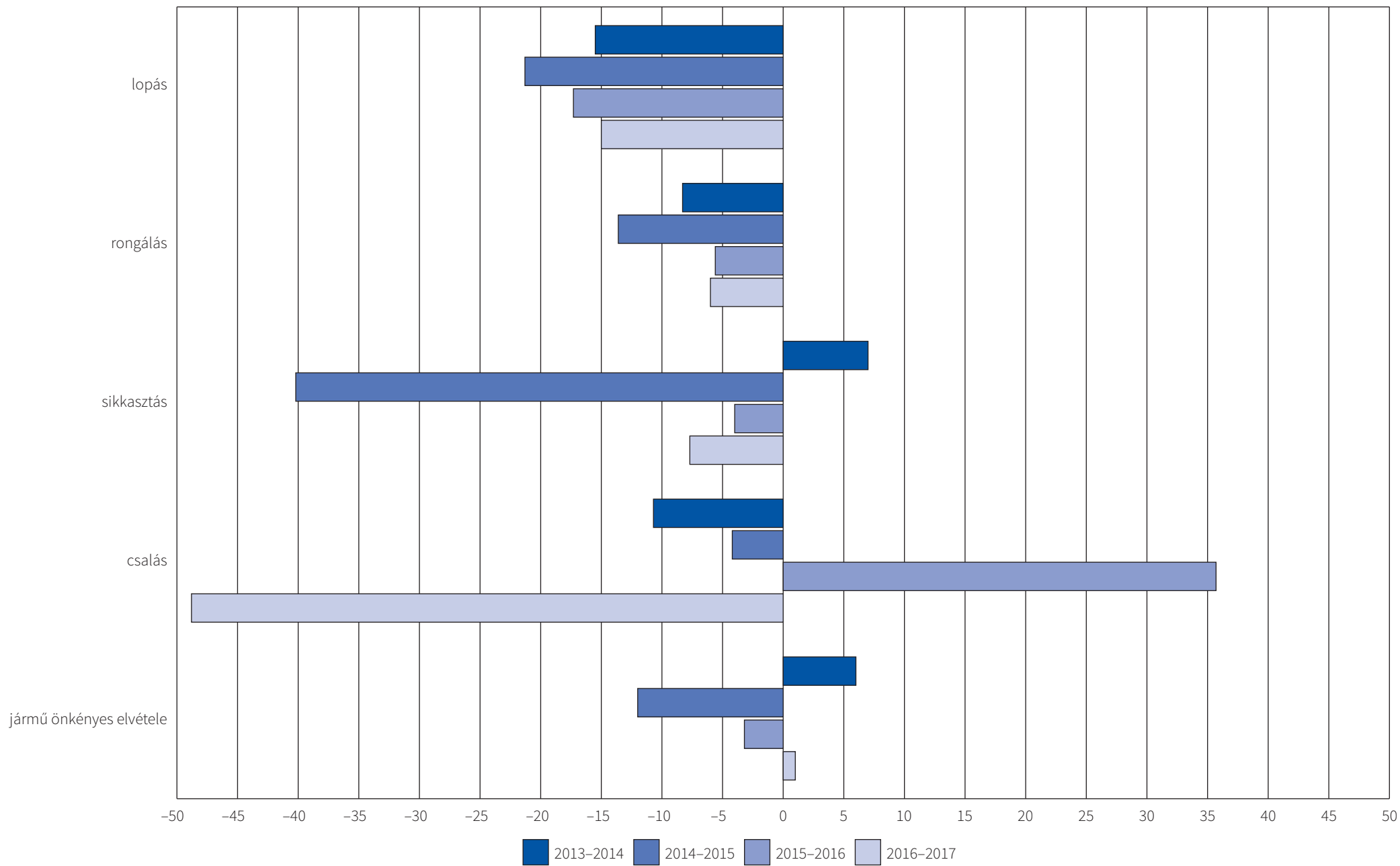
A vagyon elleni erőszakos bűncselekmények száma, 2013–2017

| | 2013 | 2014 | 2015 | 2016 | 2017 |
|--|------|------|------|------|------|
| Vagyon elleni erőszakos bűncselekmények ⁴ | 5562 | 4972 | 4258 | 3661 | 2990 |
| <i>ebből:</i> | | | | | |
| rablás | 2298 | 1954 | 1443 | 1141 | 853 |
| kifosztás | 2013 | 1935 | 1926 | 1770 | 1534 |
| zsarolás | 645 | 533 | 387 | 344 | 255 |
| önbírászkodás | 606 | 550 | 502 | 406 | 348 |

⁴ A Btk. XXXV. fejezetének megfelelő csoportosítás szerint.

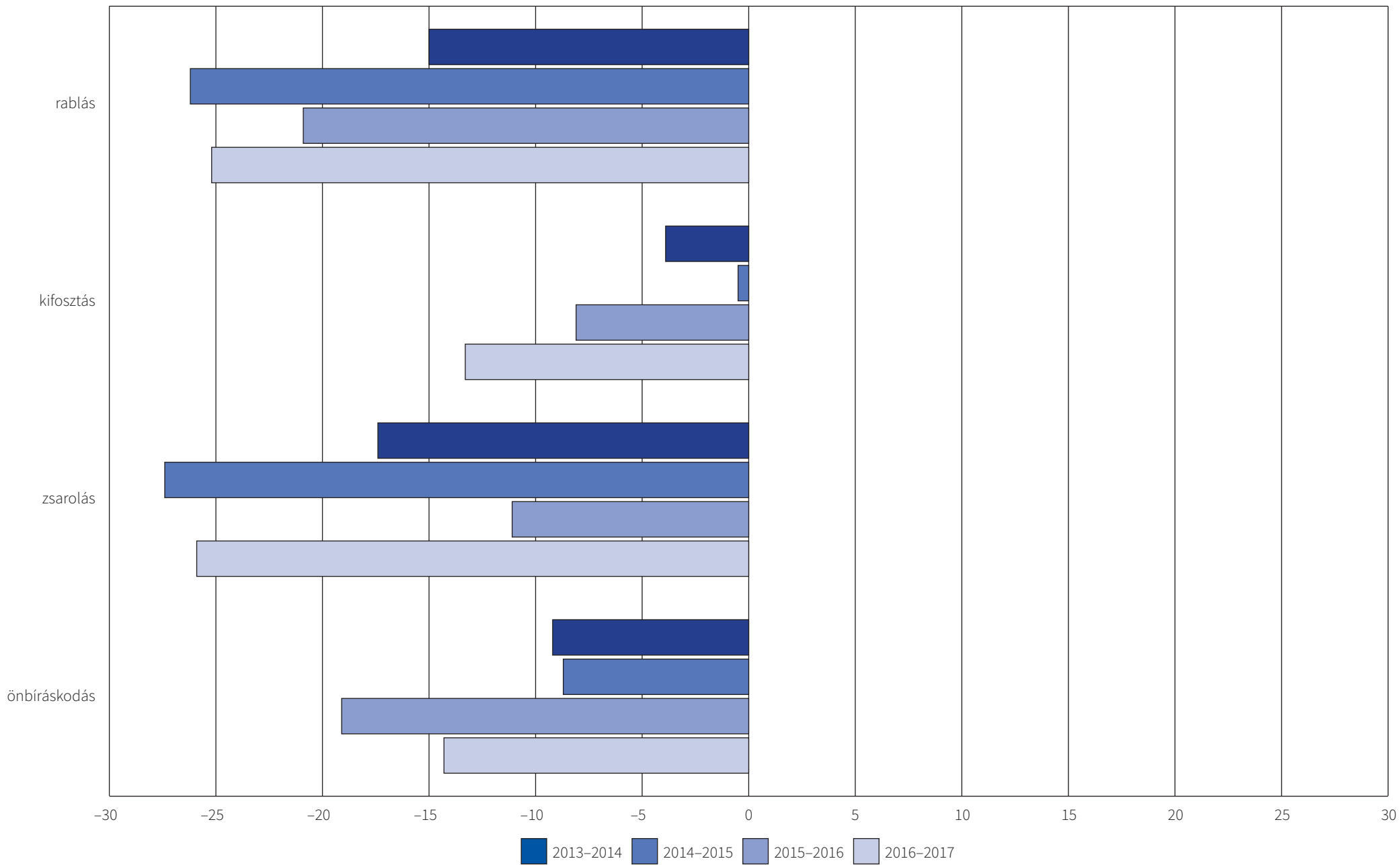
3. SZÁMÚ ÁBRA

Egyes vagyon elleni bűncselekmények számának változása, 2013–2017 (előző év = 100%)



4. SZÁMÚ ÁBRA

A vagyon elleni erőszakos bűncselekmények számának változása, 2013–2017 (előző év = 100%)



5. SZÁMÚ TÁBLA

**Az élet, a testi épség és az egészség elleni bűncselekmények,
és ezen belül a szándékos emberölések és a szándékos testi sértések számának alakulása, 1998–2017**

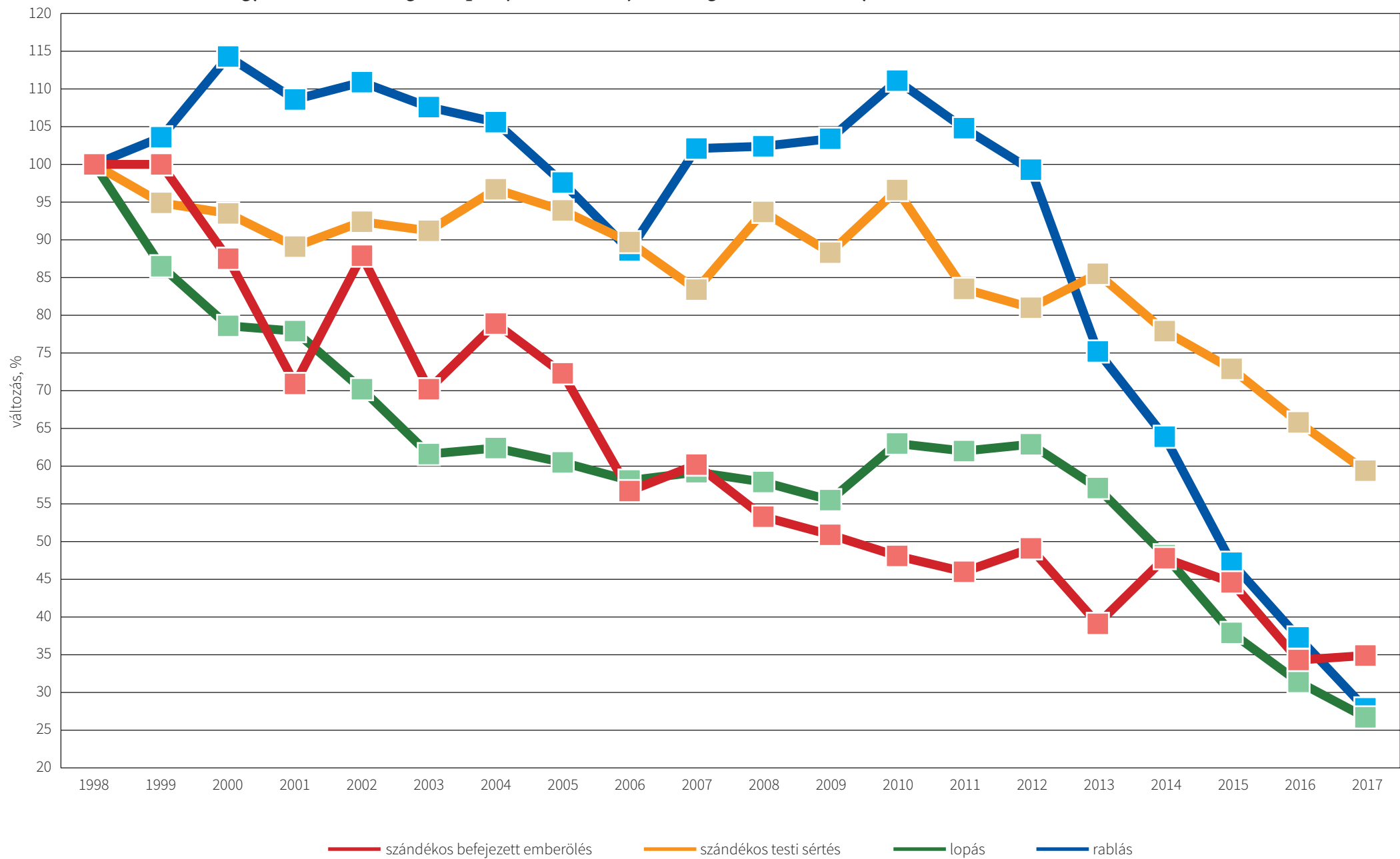
| Év | Az élet, a testi épség és az egészség elleni bűncselek- mények száma ¹ | Ebből: | | | | | | | |
|------|---|---|-------------------------------------|---|--------------------------------|---------------------------------------|-------------------------------------|---|--------------------------------|
| | | szándékos befejezett emberölések ² | | | | szándékos testi sértések ³ | | | |
| | | száma | számának változása (1998 = 100%) | számának változása (előző év = 100%) | 100 ezer lakosra jutó száma | száma | számának változása (1998 = 100%) | számának változása (előző év = 100%) | 100 ezer lakosra jutó száma |
| 1998 | 12 897 | 289 | 100,0 | 100,0 | 2,9 | 8147 | 100,0 | 104,4 | 80,4 |
| 1999 | 12 522 | 253 | 87,5 | 87,5 | 2,5 | 7734 | 94,9 | 94,9 | 76,6 |
| 2000 | 12 520 | 205 | 70,9 | 81,0 | 2,0 | 7621 | 93,5 | 98,5 | 75,9 |
| 2001 | 12 391 | 254 | 87,9 | 123,9 | 2,5 | 7261 | 89,1 | 95,3 | 71,2 |
| 2002 | 13 209 | 203 | 70,2 | 79,9 | 2,0 | 7531 | 92,4 | 103,7 | 74,0 |
| 2003 | 13 167 | 228 | 78,9 | 112,3 | 2,2 | 7428 | 91,2 | 98,6 | 73,2 |
| 2004 | 14 428 | 209 | 72,3 | 91,7 | 2,1 | 7882 | 96,7 | 106,1 | 77,9 |
| 2005 | 14 216 | 164 | 56,7 | 78,5 | 1,6 | 7650 | 93,9 | 97,1 | 75,8 |
| 2006 | 13 384 | 174 | 60,2 | 106,1 | 1,7 | 7309 | 89,7 | 95,5 | 72,5 |
| 2007 | 13 004 | 154 | 53,3 | 88,5 | 1,5 | 6796 | 83,4 | 93,0 | 67,5 |
| 2008 | 14 550 | 147 | 50,9 | 95,5 | 1,5 | 7632 | 93,7 | 112,3 | 76,0 |
| 2009 | 14 233 | 139 | 48,1 | 94,6 | 1,4 | 7194 | 88,3 | 94,3 | 71,7 |
| 2010 | 15 992 | 133 | 46,0 | 95,7 | 1,3 | 7868 | 96,6 | 109,4 | 78,6 |
| 2011 | 15 553 | 142 | 49,1 | 106,8 | 1,4 | 6800 | 83,5 | 86,4 | 68,1 |
| 2012 | 15 404 | 113 | 39,1 | 79,6 | 1,1 | 6596 | 81,0 | 97,0 | 66,2 |
| 2013 | 14 523 | 138 | 47,8 | 122,1 | 1,4 | 6967 | 85,5 | 105,6 | 70,3 |
| 2014 | 14 706 | 129 | 44,6 | 93,5 | 1,3 | 6345 | 77,9 | 91,2 | 64,5 |
| 2015 | 13 684 | 99 | 34,3 | 76,7 | 1,0 | 5942 | 72,9 | 93,6 | 60,3 |
| 2016 | 12 714 | 101 | 34,9 | 102,0 | 1,0 | 5359 | 65,8 | 90,2 | 54,5 |
| 2017 | 11 630 | 92 | 31,8 | 91,1 | 0,9 | 4842 | 59,4 | 90,4 | 49,4 |

¹ A Btk. XV. fejezetének megfelelő csoportosítás szerint.

² Az erős felindulásból elkövetett emberöléssel együtt, illetve a gondatlan emberölés és az emberölés kísérlete esetei nélkül.

³ A gondatlan testi sértés, és a könnyű testi sértés alakzatai nélkül.

Egyes a közbiztonság szempontjából kiemelt jelentőségű bűncselekmények számának változása (1998 = 100%)



6. SZÁMÚ TÁBLA

A közlekedési bűncselekmények száma és megoszlása, 1998–2017

| Év | Közlekedési bűncselekmények | | Ebből: | | | | | | | | Ebből: | |
|------|-----------------------------|----------------------------------|------------------------|----------------------------------|----------------------------------|----------------------------------|---|----------------------------------|----------------------------------|----------------------------------|---|----------------------------------|
| | | | közúti baleset okozása | | ebből: halált okozó ¹ | | járművezetés ittas vagy bódult állapotban | | ebből: halált okozó ¹ | | közúti közlekedési bűncselekmények ² | |
| | száma | számának változása (1998 = 100%) | száma | számának változása (1998 = 100%) | száma | számának változása (1998 = 100%) | száma | számának változása (1998 = 100%) | száma | számának változása (1998 = 100%) | száma | számának változása (1998 = 100%) |
| 1998 | 22 423 | 100,0 | 4457 | 100,0 | 588 | 100,0 | 13 039 | 100,0 | 112 | 100,0 | 20 703 | 100,0 |
| 1999 | 20 503 | 91,4 | 4205 | 94,3 | 590 | 100,3 | 12 676 | 97,2 | 91 | 81,3 | 19 301 | 93,2 |
| 2000 | 19 566 | 87,3 | 3995 | 89,6 | 570 | 96,9 | 11 755 | 90,2 | 83 | 74,1 | 18 244 | 88,1 |
| 2001 | 19 561 | 87,2 | 3634 | 81,5 | 450 | 76,5 | 11 756 | 90,2 | 70 | 62,5 | 17 922 | 86,6 |
| 2002 | 21 588 | 96,3 | 4137 | 92,8 | 513 | 87,2 | 13 469 | 103,3 | 104 | 92,9 | 20 015 | 96,7 |
| 2003 | 20 142 | 89,8 | 3891 | 87,3 | 491 | 83,5 | 12 831 | 98,4 | 86 | 76,8 | 18 990 | 91,7 |
| 2004 | 22 112 | 98,6 | 4507 | 101,1 | 532 | 90,5 | 13 872 | 106,4 | 81 | 72,3 | 20 872 | 100,8 |
| 2005 | 22 826 | 101,8 | 4439 | 99,6 | 531 | 90,3 | 14 579 | 111,8 | 90 | 80,4 | 21 766 | 105,1 |
| 2006 | 21 670 | 96,6 | 4068 | 91,3 | 468 | 79,6 | 14 084 | 108,0 | 72 | 64,3 | 20 414 | 98,6 |
| 2007 | 23 006 | 102,6 | 4401 | 98,7 | 482 | 82,0 | 14 313 | 109,8 | 85 | 75,9 | 21 268 | 102,7 |
| 2008 | 19 451 | 86,7 | 3719 | 83,4 | 371 | 63,1 | 11 681 | 89,6 | 46 | 41,1 | 17 836 | 86,2 |
| 2009 | 17 664 | 78,8 | 3353 | 75,2 | 350 | 59,5 | 11 113 | 85,2 | 59 | 52,7 | 16 283 | 78,7 |
| 2010 | 16 447 | 73,3 | 3069 | 68,9 | 291 | 49,5 | 9 916 | 76,0 | 55 | 49,1 | 14 981 | 72,4 |
| 2011 | 14 001 | 62,4 | 2635 | 59,1 | 254 | 43,2 | 7 783 | 59,7 | 31 | 27,7 | 12 590 | 60,8 |
| 2012 | 13 084 | 58,4 | 2596 | 58,2 | 239 | 40,6 | 7 090 | 54,4 | 29 | 25,9 | 11 611 | 56,1 |
| 2013 | 14 804 | 66,0 | 2463 | 55,3 | 211 | 35,9 | 9 030 | 69,3 | 22 | 19,6 | 13 845 | 66,9 |
| 2014 | 17 637 | 78,7 | 2689 | 60,3 | 229 | 38,9 | 12 728 | 97,6 | 26 | 23,2 | 16 997 | 82,1 |
| 2015 | 17 695 | 78,9 | 2792 | 62,6 | 249 | 42,3 | 12 998 | 99,7 | 24 | 21,4 | 17 103 | 82,6 |
| 2016 | 19 830 | 88,4 | 3072 | 68,9 | 243 | 41,3 | 14 981 | 114,9 | 28 | 25,0 | 19 260 | 93,0 |
| 2017 | 20 651 | 92,1 | 2807 | 63,0 | 233 | 39,6 | 16 155 | 123,9 | 31 | 27,7 | 20 051 | 96,9 |

¹ A halált okozó, a kettőnél több ember halálát okozó és a halálos tömegszerencsétlenséget okozó cselekmények száma.

² A vasúti, légi és vízi közlekedési bűncselekmények nélkül.

7. SZÁMÚ TÁBLA

A gyermekek érdekét sértő és a család elleni bűncselekmények száma, 1998–2017

| Év | A gyermekek érdekét sértő és a család elleni bűncselekmények ¹ | | Ebből: | | | | |
|------|---|----------------------------------|------------------------------------|----------------------------------|--------------------------------------|----------------------------------|---------------------------------|
| | | | tartási kötelezettség elmulasztása | | kiskorú veszélyeztetése ² | | kapcsolati erőszak ³ |
| | száma | számának változása (1998 = 100%) | száma | számának változása (1998 = 100%) | száma | számának változása (1998 = 100%) | száma |
| 1998 | 3057 | 100,0 | 1803 | 100,0 | 1161 | 100,0 | x |
| 1999 | 2917 | 95,4 | 1831 | 101,6 | 1024 | 88,2 | x |
| 2000 | 3021 | 98,8 | 1952 | 108,3 | 1014 | 87,3 | x |
| 2001 | 3246 | 106,2 | 2130 | 118,1 | 1073 | 92,4 | x |
| 2002 | 3515 | 115,0 | 2398 | 133,0 | 1073 | 92,4 | x |
| 2003 | 3911 | 127,9 | 2524 | 140,0 | 1316 | 113,4 | x |
| 2004 | 4789 | 156,7 | 2771 | 153,7 | 1973 | 169,9 | x |
| 2005 | 4863 | 159,1 | 2764 | 153,3 | 2039 | 175,6 | x |
| 2006 | 4522 | 147,9 | 2668 | 148,0 | 1809 | 155,8 | x |
| 2007 | 4342 | 142,0 | 2523 | 139,9 | 1785 | 153,7 | x |
| 2008 | 4475 | 146,4 | 2586 | 143,4 | 1863 | 160,5 | x |
| 2009 | 4740 | 155,1 | 2732 | 151,5 | 1979 | 170,5 | x |
| 2010 | 5107 | 167,1 | 3107 | 172,3 | 1972 | 169,9 | x |
| 2011 | 5035 | 164,7 | 2981 | 165,3 | 2019 | 173,9 | x |
| 2012 | 4451 | 145,6 | 2709 | 150,2 | 1699 | 146,3 | x |
| 2013 | 4210 | 137,7 | 2584 | 143,3 | 1575 | 135,7 | 20 |
| 2014 | 4163 | 136,2 | 2475 | 137,3 | 1473 | 126,9 | 158 |
| 2015 | 4128 | 135,0 | 2147 | 119,1 | 1614 | 139,0 | 324 |
| 2016 | 3918 | 128,2 | 2058 | 114,1 | 1439 | 123,9 | 391 |
| 2017 | 3590 | 117,4 | 1926 | 106,8 | 1248 | 107,5 | 396 |

¹ A Btk. XX. fejezetének megfelelő csoportosítás szerint.² A korábbi Btk. 195. § alapján leválogatott adatok, amelyek megfeleltethetők a Btk. 208–210. §-ában foglaltaknak.³ Hatályos: 2013. VII. 1-jétől.

8. SZÁMÚ TÁBLA

A nemi élet szabadsága és a nemi erkölcs elleni bűncselekmények száma, 1998–2017

| Év | A nemi élet szabadsága és a nemi erkölcs elleni bűncselekmények ¹ | | Ebből: | | | | | |
|------|--|----------------------------------|--------------------------------|----------------------------------|----------------|----------------------------------|---------------------------------|----------------------------------|
| | | | szexuális erőszak ² | | szeméremsértés | | gyermekpornográfia ³ | |
| | száma | számának változása (1998 = 100%) | száma | számának változása (1998 = 100%) | száma | számának változása (1998 = 100%) | száma | számának változása (2002 = 100%) |
| 1998 | 1 532 | 100,0 | 583 | 100,0 | 269 | 100,0 | x | x |
| 1999 | 1 751 | 114,3 | 543 | 93,1 | 283 | 105,2 | x | x |
| 2000 | 2 038 | 133,0 | 498 | 85,4 | 269 | 100,0 | x | x |
| 2001 | 1 396 | 91,1 | 506 | 86,8 | 331 | 123,0 | x | x |
| 2002 | 1 451 | 94,7 | 515 | 88,3 | 289 | 107,4 | 144 | 100,0 |
| 2003 | 1 345 | 87,8 | 535 | 91,8 | 289 | 107,4 | 80 | 55,6 |
| 2004 | 7 130 | 465,4 | 565 | 96,9 | 341 | 126,8 | 5 832 | 4 050,0 |
| 2005 | 12 854 | 839,0 | 642 | 110,1 | 363 | 134,9 | 11 489 | 7 978,5 |
| 2006 | 16 430 | 1072,5 | 479 | 82,2 | 251 | 93,3 | 15 183 | 10 543,8 |
| 2007 | 10 943 | 714,3 | 468 | 80,3 | 223 | 82,9 | 9 934 | 6 898,6 |
| 2008 | 3 046 | 198,8 | 489 | 83,9 | 327 | 121,6 | 1 846 | 1 281,9 |
| 2009 | 1 842 | 120,2 | 525 | 90,1 | 239 | 88,8 | 721 | 500,7 |
| 2010 | 1 691 | 110,4 | 586 | 100,5 | 258 | 95,9 | 519 | 360,4 |
| 2011 | 1 200 | 78,3 | 462 | 79,2 | 273 | 101,5 | 168 | 116,7 |
| 2012 | 1 875 | 122,4 | 506 | 86,8 | 353 | 131,2 | 661 | 459,0 |
| 2013 | 6 457 | 421,5 | 502 | 86,1 | 337 | 125,3 | 5 225 | 3 628,5 |
| 2014 | 1 395 | 91,1 | 391 | 67,1 | 467 | 173,6 | 142 | 98,6 |
| 2015 | 1 692 | 110,4 | 416 | 71,4 | 543 | 201,9 | 334 | 231,9 |
| 2016 | 1 700 | 111,0 | 404 | 69,3 | 536 | 199,3 | 272 | 188,9 |
| 2017 | 2 760 | 180,2 | 385 | 66,0 | 492 | 182,9 | 1 439 | 999,3 |

¹ A Btk. XIX. fejezetének megfelelő csoportosítás szerint.² A számítás a Btk. 197. §-ához igazodik, amely – megkötésekkel – megfelelhető a korábbi Btk. 197–198. §-aiban foglaltaknak (erőszakos közöszülés, szemérem elleni erőszak).³ A korábbi Btk. szerint a bűncselekmény megnevezése tiltott pornográf felvétellel visszaélés.

9. SZÁMÚ TÁBLA

A gazdálkodás rendjét sértő bűncselekmények száma, 1998–2017

| Év | A gazdálkodás rendjét sértő bűncselekmények ¹ | | Ebből: | | | |
|------|--|-------------------------------------|--------------------------------|-------------------------------------|-------------------|-------------------------------------|
| | | | számvetel rendjének megsértése | | csődbűncselekmény | |
| | száma | számának változása (1998 = 100%) | száma | számának változása (1998 = 100%) | száma | számának változása (1998 = 100%) |
| 1998 | 1443 | 100,0 | 525 | 100,0 | 488 | 100,0 |
| 1999 | 1874 | 129,9 | 612 | 116,6 | 617 | 126,4 |
| 2000 | 2032 | 140,8 | 734 | 139,8 | 748 | 153,3 |
| 2001 | 2545 | 176,4 | 985 | 187,6 | 1156 | 236,9 |
| 2002 | 3169 | 219,6 | 1169 | 222,7 | 1296 | 265,6 |
| 2003 | 3143 | 217,8 | 919 | 175,0 | 1468 | 300,8 |
| 2004 | 3460 | 239,8 | 734 | 139,8 | 1791 | 367,0 |
| 2005 | 3645 | 252,6 | 685 | 130,5 | 1807 | 370,3 |
| 2006 | 3463 | 240,0 | 694 | 132,2 | 1661 | 340,4 |
| 2007 | 3091 | 214,2 | 1274 | 242,7 | 864 | 177,0 |
| 2008 | 4336 | 300,5 | 3137 | 597,5 | 416 | 85,2 |
| 2009 | 3982 | 276,0 | 2890 | 550,5 | 402 | 82,4 |
| 2010 | 4805 | 333,0 | 3577 | 681,3 | 295 | 60,5 |
| 2011 | 4663 | 323,1 | 3522 | 670,9 | 316 | 64,8 |
| 2012 | 2010 | 139,3 | 994 | 189,3 | 333 | 68,2 |
| 2013 | 1439 | 99,7 | 584 | 111,2 | 311 | 63,7 |
| 2014 | 1292 | 89,5 | 630 | 120,0 | 271 | 55,5 |
| 2015 | 1240 | 85,9 | 607 | 115,6 | 293 | 60,0 |
| 2016 | 2126 | 147,3 | 461 | 87,8 | 259 | 53,1 |
| 2017 | 832 | 57,7 | 492 | 93,7 | 218 | 44,7 |

¹ A Btk. XLI. fejezetének megfelelő csoportosítás szerint.

10. SZÁMÚ TÁBLA

A korrupciós bűncselekmények száma, 1998–2017

| Év | Korrupciós bűncselekmények ¹ | | Ebből | | | | | | | | | |
|------|---|----------------------------------|--------------------------|----------------------------------|-------------------------------------|----------------------------------|-----------------------------------|----------------------------------|--|----------------------------------|------------------------------------|----------------------------------|
| | | | vesztegetés ² | | vesztegetés elfogadása ³ | | hivatali vesztegetés ⁴ | | hivatali vesztegetés elfogadása ⁵ | | befolyással üzérkedés ⁶ | |
| | száma | számának változása (1998 = 100%) | száma | számának változása (1998 = 100%) | száma | számának változása (1998 = 100%) | száma | számának változása (1998 = 100%) | száma | számának változása (1998 = 100%) | száma | számának változása (1998 = 100%) |
| 1998 | 903 | 100,0 | 110 | 100,0 | 47 | 100,0 | 295 | 100,0 | 181 | 100,0 | 239 | 100,0 |
| 1999 | 610 | 67,6 | 52 | 47,3 | 49 | 104,3 | 266 | 90,2 | 191 | 105,5 | 46 | 19,2 |
| 2000 | 651 | 72,1 | 88 | 80,0 | 30 | 63,8 | 238 | 80,7 | 162 | 89,5 | 124 | 51,9 |
| 2001 | 836 | 92,6 | 30 | 27,3 | 23 | 48,9 | 399 | 135,3 | 249 | 137,6 | 113 | 47,3 |
| 2002 | 793 | 87,8 | 30 | 27,3 | 31 | 66,0 | 436 | 147,8 | 230 | 127,1 | 58 | 24,3 |
| 2003 | 783 | 86,7 | 54 | 49,1 | 225 | 478,7 | 301 | 102,0 | 123 | 68,0 | 75 | 31,4 |
| 2004 | 605 | 67,0 | 50 | 45,5 | 78 | 166,0 | 298 | 101,0 | 111 | 61,3 | 60 | 25,1 |
| 2005 | 958 | 106,1 | 112 | 101,8 | 141 | 300,0 | 328 | 111,2 | 233 | 128,7 | 137 | 57,3 |
| 2006 | 480 | 53,2 | 22 | 20,0 | 30 | 63,8 | 218 | 73,9 | 83 | 45,9 | 117 | 49,0 |
| 2007 | 350 | 38,8 | 22 | 20,0 | 53 | 112,8 | 157 | 53,2 | 75 | 41,4 | 37 | 15,5 |
| 2008 | 542 | 60,0 | 52 | 47,3 | 64 | 136,2 | 188 | 63,7 | 88 | 48,6 | 144 | 60,3 |
| 2009 | 964 | 106,8 | 161 | 146,4 | 205 | 436,2 | 295 | 100,0 | 247 | 136,5 | 48 | 20,1 |
| 2010 | 482 | 53,4 | 55 | 50,0 | 92 | 195,7 | 135 | 45,8 | 89 | 49,2 | 106 | 44,4 |
| 2011 | 740 | 81,9 | 66 | 60,0 | 336 | 714,9 | 101 | 34,2 | 147 | 81,2 | 64 | 26,8 |
| 2012 | 828 | 91,7 | 200 | 181,8 | 297 | 631,9 | 137 | 46,4 | 55 | 30,4 | 115 | 48,1 |
| 2013 | 1105 | 122,4 | 135 | 122,7 | 256 | 544,7 | 343 | 116,3 | 248 | 137,0 | 115 | 48,1 |
| 2014 | 3 268 | 361,9 | 1573 | 1430,0 | 110 | 234,0 | 82 | 27,8 | 59 | 32,6 | 1419 | 593,7 |
| 2015 | 761 | 84,3 | 73 | 66,4 | 277 | 589,4 | 199 | 67,5 | 134 | 74,0 | 53 | 22,2 |
| 2016 | 984 | 109,0 | 28 | 25,5 | 50 | 106,4 | 213 | 72,2 | 622 | 343,6 | 44 | 18,4 |
| 2017 | 1123 | 124,4 | 23 | 20,9 | 27 | 57,4 | 196 | 66,4 | 749 | 413,8 | 103 | 43,1 |

¹ A Btk. XXVII. fejezetének megfelelő csoportosítás szerint.² A számítás a Btk. 290. §-ához igazodik, amely megfeleltethető a korábbi Btk. 254. §-ban, valamint a 258/B. § (3)–(4) bekezdéseiben és a 258/C. § (1)–(2) bekezdéseiben foglaltaknak.³ A számítás a Btk. 291. §-ához igazodik, amely megfeleltethető a korábbi Btk. 251–252. §-aiban és a 258/C. § (3)–(4) bekezdéseiben foglaltaknak.⁴ A számítás a Btk. 293. §-ához igazodik, amely megfeleltethető a korábbi Btk. 253. § és a 258/B. § (1)–(2) bekezdéseiben foglaltaknak.⁵ A számítás a Btk. 294. §-ához igazodik, amely megfeleltethető a korábbi Btk. 250. és 258/D. §-aiban foglaltaknak.⁶ Az adatok számítása a Btk. 299. §-ához igazodik (2015. VI. 30-ig a Btk. 300. § is ideértendő), amely megfeleltethető a korábbi Btk. 256. és 258/E. §-aiban foglaltaknak.

A regisztrált bűncselekmények száma egyes kiemelt Btk. fejezetek szerint, 2013–2017

| Bűncselekmények | 2013 | 2014 | 2015 | 2016 | 2017 |
|---|---------|---------|---------|---------|---------|
| Regisztrált bűncselekmények összesen | 377 829 | 329 575 | 280 113 | 290 779 | 226 452 |
| Ebből: | | | | | |
| Az élet, a testi épség és az egészség elleni bűncselekmények | 14 523 | 14 706 | 13 684 | 12 714 | 11 630 |
| <i>ebből:</i> | | | | | |
| szándékos befejezett emberölés ¹ | 138 | 129 | 99 | 101 | 92 |
| <i>ebből:</i> | | | | | |
| erős felindulásban elkövetett emberölés | 3 | 3 | – | 2 | 2 |
| öngyilkosságban közreműködés | 2 | 3 | – | 2 | 1 |
| magzatelhajtás | 1 | – | 3 | – | – |
| testi sértés | 13 398 | 13 498 | 12 609 | 11 609 | 10 726 |
| <i>ebből:</i> | | | | | |
| szándékos testi sértés ² | 6 967 | 6 345 | 5 942 | 5 359 | 4 842 |
| foglalkozás körében elkövetett veszélyeztetés | 252 | 283 | 276 | 303 | 248 |
| segítségnyújtás elmulasztása | 600 | 662 | 583 | 568 | 467 |
| gondozási kötelezettség elmulasztása | 6 | 3 | 8 | 6 | 8 |
| Az emberi szabadság elleni bűncselekmények | 828 | 599 | 667 | 561 | 519 |
| <i>ebből:</i> | | | | | |
| személyi szabadság megsértése | 646 | 460 | 499 | 453 | 384 |
| kényszerítés | 170 | 127 | 120 | 96 | 113 |
| emberrablás | 7 | 3 | 11 | 7 | 3 |
| emberrablás feljelentésének elmulasztása | – | – | – | – | – |
| emberkereskedelem | 5 | 9 | 7 | – | 10 |

¹ Az erős felindulásból elkövetett emberöléssel együtt, illetve a gondatlan emberölés és az emberölés kísérlete esetei nélkül.

² A gondatlan testi sértés, és a könnyű testi sértés alakzatai nélkül.

A regisztrált bűncselekmények száma egyes kiemelt Btk. fejezetek szerint, 2013–2017

| Bűncselekmények | 2013 | 2014 | 2015 | 2016 | 2017 |
|--|--------|--------|--------|--------|--------|
| Az emberi méltóság és egyes alapvető jogok elleni bűncselekmények | 13 091 | 12 328 | 11 951 | 10 391 | 10 191 |
| <i>ebből:</i> | | | | | |
| a lelkiismereti és vallásszabadság megsértése | – | – | – | – | – |
| közösség tagja elleni erőszak | 43 | 48 | 32 | 33 | 38 |
| magánlaksértés | 1 697 | 1 945 | 1 979 | 1 876 | 1 779 |
| zaklatás | 7 584 | 7 862 | 7 253 | 6 653 | 6 241 |
| magántitok megsértése | 2 | 1 | – | – | – |
| személyes adattal visszaélés | 2 635 | 1 059 | 975 | 487 | 722 |
| közérdekű adattal visszaélés | 1 | 1 | – | 5 | 1 |
| levéltitok megsértése | 10 | 219 | 18 | 14 | 11 |
| rágalmazás | 210 | 172 | 181 | 159 | 153 |
| becsületsértés | 766 | 1 004 | 1 078 | 1 119 | 1 191 |
| kiszolgáltatott személy megalázása | 1 | – | 4 | 19 | 2 |
| kegyeletsértés | 142 | 15 | 424 | 24 | 49 |
| egészségügyi önrendelkezési jog megsértése | – | – | – | – | – |
| A közlekedési bűncselekmények | 14 804 | 17 637 | 17 695 | 19 830 | 20 651 |
| <i>ebből:</i> | | | | | |
| a közlekedés biztonsága elleni bűncselekmény | 2 625 | 1 507 | 1 220 | 1 104 | 1 066 |
| vasúti, légi vagy vízi közlekedés veszélyeztetése | 32 | 40 | 33 | 32 | 22 |
| közúti veszélyeztetés | 278 | 288 | 264 | 260 | 215 |
| közúti baleset okozása | 2 463 | 2 689 | 2 792 | 3 072 | 2 807 |
| járművezetés ittas vagy bódult állapotban | 9 030 | 12 728 | 12 998 | 14 981 | 16 155 |
| járművezetés tiltott átengedése | 143 | 166 | 178 | 208 | 204 |
| cserbenhagyás | 233 | 219 | 210 | 173 | 182 |
| A gyermekek érdekét sértő és a család elleni bűncselekmények | 4 210 | 4 163 | 4 128 | 3 918 | 3 590 |
| <i>ebből:</i> | | | | | |
| családi jogállás megsértése | 1 | 3 | – | – | 1 |
| kiskorú elhelyezésének megváltoztatása | 30 | 28 | 41 | 29 | 18 |
| kiskorú veszélyeztetése | 1 575 | 1 495 | 1 614 | 1 439 | 1 248 |
| tartási kötelezettség elmulasztása | 2 584 | 2 475 | 2 147 | 2 058 | 1 926 |
| kapcsolati erőszak | 20 | 158 | 324 | 391 | 396 |

A regisztrált bűncselekmények száma egyes kiemelt Btk. fejezetek szerint, 2013–2017

| Bűncselekmények | 2013 | 2014 | 2015 | 2016 | 2017 |
|--|-------|-------|-------|-------|-------|
| A nemi élet szabadsága és a nemi erkölcs elleni bűncselekmények | 6 457 | 1 395 | 1 692 | 1 700 | 2 760 |
| <i>ebből:</i> | | | | | |
| szexuális erőszak | 502 | 391 | 416 | 404 | 385 |
| gyermekpornográfia | 5 225 | 142 | 334 | 272 | 1 439 |
| kitartottság | 49 | 52 | 32 | 60 | 31 |
| kerítés | 113 | 84 | 81 | 137 | 98 |
| szemérségtét | 337 | 467 | 543 | 536 | 492 |
| A hivatali bűncselekmények | 526 | 451 | 230 | 358 | 291 |
| <i>ebből:</i> | | | | | |
| hivatali visszaélés | 469 | 372 | 168 | 242 | 180 |
| bántalmazás hivatalos eljárásban | 45 | 49 | 34 | 53 | 31 |
| kényszervallatás | 6 | 4 | 4 | 4 | 10 |
| jogosulatlan titkos információgyűjtés vagy adatszerzés | – | – | – | 1 | – |
| jogellenes fogvatartás | 5 | 5 | 4 | 2 | 2 |
| A hivatalos személy elleni bűncselekmények | 1 090 | 1 085 | 969 | 948 | 916 |
| <i>ebből:</i> | | | | | |
| hivatalos személy elleni erőszak | 486 | 518 | 420 | 387 | 366 |
| közfeladatot ellátó személy elleni erőszak | 596 | 557 | 544 | 556 | 539 |
| hivatalos személy vagy közfeladatot ellátó személy támogatója elleni erőszak | 8 | 10 | 5 | 5 | 11 |
| Az igazságszolgáltatás elleni bűncselekmények | 3 155 | 3 983 | 3 087 | 3 148 | 2 867 |
| <i>ebből:</i> | | | | | |
| hamis vád | 1 169 | 1 549 | 1 124 | 1 176 | 983 |
| hatóság félrevezetése | 314 | 372 | 387 | 431 | 353 |
| hamis tanúzás | 617 | 927 | 661 | 743 | 616 |
| kényszerítés hatósági eljárásban | 90 | 121 | 99 | 87 | 122 |
| hatósági eljárás megzavarása | 21 | 23 | 20 | 12 | 18 |
| bűnpártolás | 232 | 180 | 151 | 161 | 146 |

A regisztrált bűncselekmények száma egyes kiemelt Btk. fejezetek szerint, 2013–2017

| Bűncselekmények | 2013 | 2014 | 2015 | 2016 | 2017 |
|--|--------|--------|--------|--------|--------|
| A korrupciós bűncselekmények | 1 105 | 3 268 | 761 | 984 | 1 123 |
| <i>ebből:</i> | | | | | |
| vesztegetés | 135 | 1 574 | 73 | 28 | 23 |
| vesztegetés elfogadása | 256 | 110 | 277 | 50 | 27 |
| hivatali vesztegetés | 343 | 82 | 199 | 213 | 196 |
| hivatali vesztegetés elfogadása | 248 | 59 | 134 | 622 | 749 |
| vesztegetés bírósági vagy hatósági eljárásában | 4 | 11 | 7 | 18 | 13 |
| vesztegetés elfogadása bírósági vagy hatósági eljárásban | 1 | 2 | 8 | 7 | 7 |
| vesztegetés feljelentésének elmulasztása | - | - | - | - | - |
| befolyással üzérkedés | 115 | 1 419 | 53 | 44 | 103 |
| A közbiztonság elleni bűncselekmények | 1 034 | 940 | 795 | 739 | 700 |
| <i>ebből:</i> | | | | | |
| közveszélyokozás | 179 | 150 | 135 | 101 | 92 |
| közérdekű üzem működésének megzavarása | 73 | 66 | 34 | 40 | 38 |
| robbanóanyaggal vagy robbantószerrel visszaélés | 36 | 30 | 23 | 20 | 28 |
| lőfegyverrel vagy lőszerrel visszaélés | 737 | 680 | 597 | 550 | 533 |
| A környezet és a természet elleni bűncselekmények | 1 403 | 1 572 | 1 460 | 1 192 | 1 639 |
| <i>ebből:</i> | | | | | |
| állatkínzás, orvadászat, orvhalászat | 913 | 1 074 | 1 011 | 777 | 773 |
| környezetkárosítás | 52 | 38 | 48 | 37 | 37 |
| természetkárosítás | 125 | 125 | 91 | 87 | 81 |
| tiltott állatviadal szervezése | 1 | - | 3 | 2 | - |
| A köznyugalom elleni bűncselekmények | 13 348 | 13 909 | 12 923 | 11 739 | 10 787 |
| <i>ebből:</i> | | | | | |
| közösség elleni uszítás | 3 | 4 | 4 | 5 | 2 |
| nemzeti jelkép megsértése | - | - | 2 | - | - |
| önkénturalmi jelkép használata | 46 | 44 | 23 | 23 | 23 |
| a nemzeti szocialista és kommunista rendszerek büneinek nyilvános tagadása | 4 | 19 | 13 | 10 | 7 |
| közveszéllyel fenyegetés | 177 | 175 | 170 | 181 | 194 |
| garázdaság | 13 092 | 13 647 | 12 689 | 11 509 | 10 547 |
| rendbontás | 24 | 20 | 22 | 11 | 14 |

A regisztrált bűncselekmények száma egyes kiemelt Btk. fejezetek szerint, 2013–2017

| Bűncselekmények | 2013 | 2014 | 2015 | 2016 | 2017 |
|---|--------|--------|--------|--------|--------|
| A közbizalom elleni bűncselekmények | 43 743 | 34 391 | 29 407 | 23 033 | 23 378 |
| <i>ebből:</i> | | | | | |
| közokirat-hamisítás | 9 018 | 10 901 | 8 970 | 9 069 | 8 232 |
| hamis magánokirat felhasználása | 15 271 | 17 740 | 13 698 | 9 516 | 10 362 |
| okirattal visszaélés | 14 869 | 2 360 | 3 374 | 1 263 | 1 068 |
| egyedi azonosítójellel visszaélés | 3 254 | 3 370 | 3 292 | 3 114 | 3 608 |
| Az egészséget veszélyeztető bűncselekmények | 5 554 | 6 564 | 6 715 | 6 587 | 7 063 |
| <i>ebből:</i> | | | | | |
| visszaélés kábítószerrel | 5 445 | 6 159 | 6 059 | 6 032 | 6 544 |
| kuruzslás | 6 | 5 | 7 | 5 | 10 |
| A gazdálkodás rendjét sértő bűncselekmények | 1 439 | 1 292 | 1 240 | 2 126 | 832 |
| <i>ebből:</i> | | | | | |
| a számvitel rendjének megsértése | 584 | 630 | 607 | 461 | 492 |
| csődbűncselekmény | 311 | 271 | 293 | 259 | 218 |
| A fogyasztók érdekeit és a gazdasági verseny tisztaságát sértő bűncselekmények | 957 | 169 | 284 | 134 | 62 |
| <i>ebből:</i> | | | | | |
| rossz minőségű termék forgalomba hozatala | 7 | – | 7 | 11 | 5 |
| megfelelőség hamis tanúsítása | 1 | – | 1 | – | – |
| versenytárs utánzása | 446 | 151 | 92 | 95 | 19 |
| fogyasztók megtévesztése | 4 | 14 | 11 | 18 | 12 |
| A pénz- és bélyegforgalom biztonsága elleni bűncselekmények | 5 218 | 2 031 | 1 577 | 24 180 | 1 929 |
| <i>ebből:</i> | | | | | |
| pénzhamisítás | 920 | 695 | 594 | 501 | 544 |
| pénzhamisítás elősegítése | 2 | – | – | – | 1 |
| bélyeghamisítás | 370 | 335 | 75 | 207 | 238 |
| készpénz-helyettesítő fizetési eszköz hamisítás | 65 | 202 | 130 | 425 | 739 |

A regisztrált bűncselekmények száma egyes kiemelt Btk. fejezetek szerint, 2013–2017

| Bűncselekmények | 2013 | 2014 | 2015 | 2016 | 2017 |
|---|---------|---------|---------|---------|---------|
| A vagyon elleni bűncselekmények | 224 454 | 193 797 | 159 736 | 152 006 | 117 261 |
| <i>ebből:</i> | | | | | |
| lopás | 167 657 | 141 625 | 111 446 | 92 149 | 78 311 |
| rongálás | 9 210 | 8 441 | 7 297 | 6 889 | 6 478 |
| sikkasztás | 4 332 | 4 634 | 2 769 | 2 657 | 2 452 |
| csalás | 37 345 | 33 362 | 31 976 | 43 383 | 22 197 |
| hűtlen kezelés | 81 | 87 | 101 | 111 | 36 |
| hanyag kezelés | 6 | 7 | 3 | 2 | 3 |
| jogtalan elsajátítás | 1 081 | 1 333 | 1 615 | 1 593 | 1 666 |
| orgazdaság | 1 034 | 1 191 | 1 166 | 793 | 612 |
| jármű önkényes elvétele | 1 056 | 1 119 | 985 | 953 | 963 |
| A vagyon elleni erőszakos bűncselekmények | 5 562 | 4 972 | 4 258 | 3 661 | 2 990 |
| <i>ebből:</i> | | | | | |
| rablás | 2 298 | 1 954 | 1 443 | 1 141 | 853 |
| kifosztás | 2 013 | 1 935 | 1 926 | 1 770 | 1 534 |
| zsarolás | 645 | 533 | 387 | 344 | 255 |
| önbíraskodás | 606 | 550 | 502 | 406 | 348 |
| A szellemi tulajdonjog elleni bűncselekmények | 10 352 | 6 011 | 1 310 | 1 329 | 806 |
| <i>ebből:</i> | | | | | |
| bitorlás | 2 | 1 | – | 1 | – |
| szerzői vagy szerzői joghoz kapcsolódó jogok megsértése | 10 309 | 5 785 | 1 060 | 1 073 | 575 |
| védelmet biztosító műszaki intézkedés kijátszása | 10 | 16 | 26 | 5 | 2 |

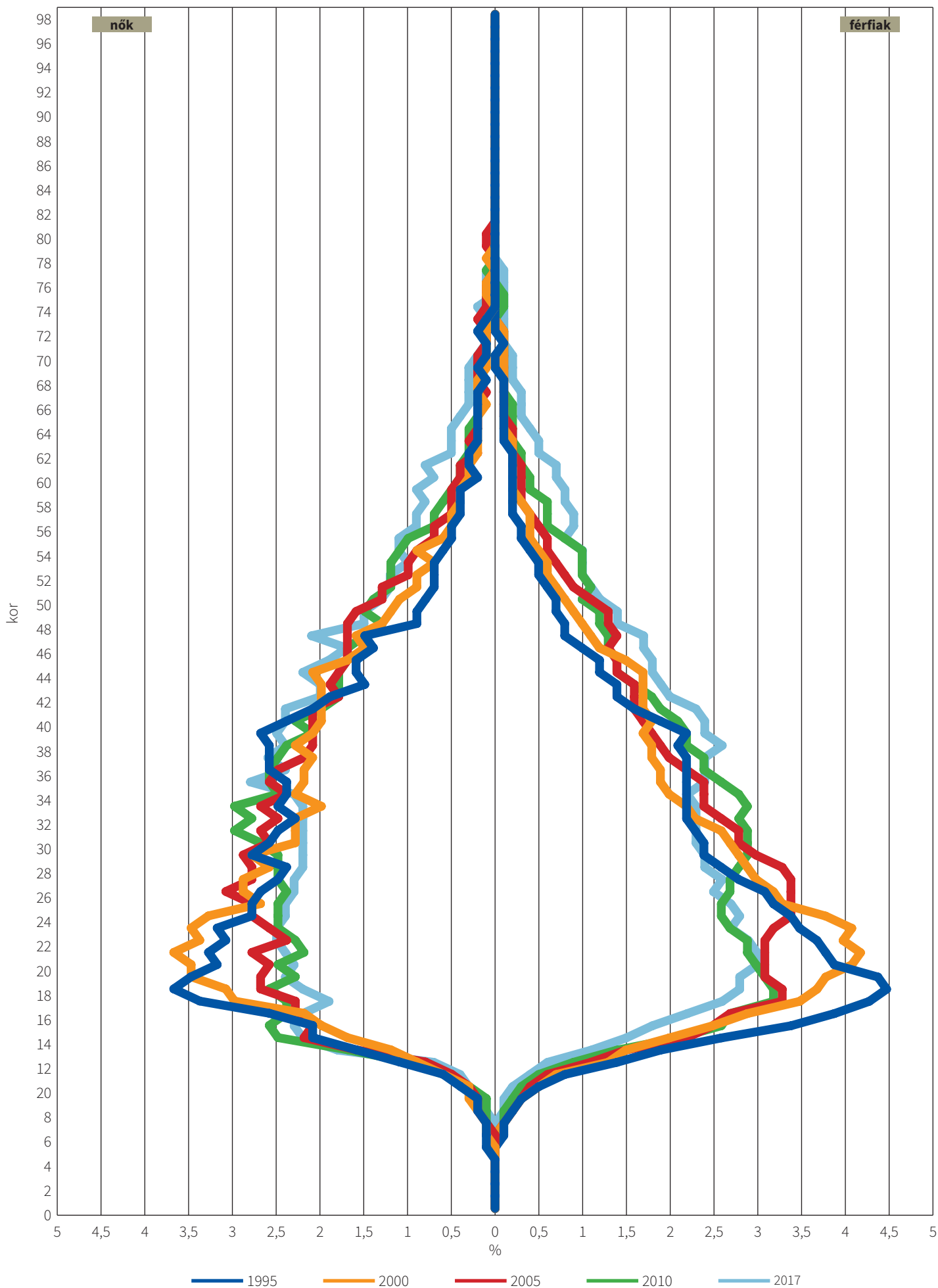
12. SZÁMÚ TÁBLA

A regisztrált elkövetők megoszlása nemek és bizonyos korcsoportok szerint, 1998–2017

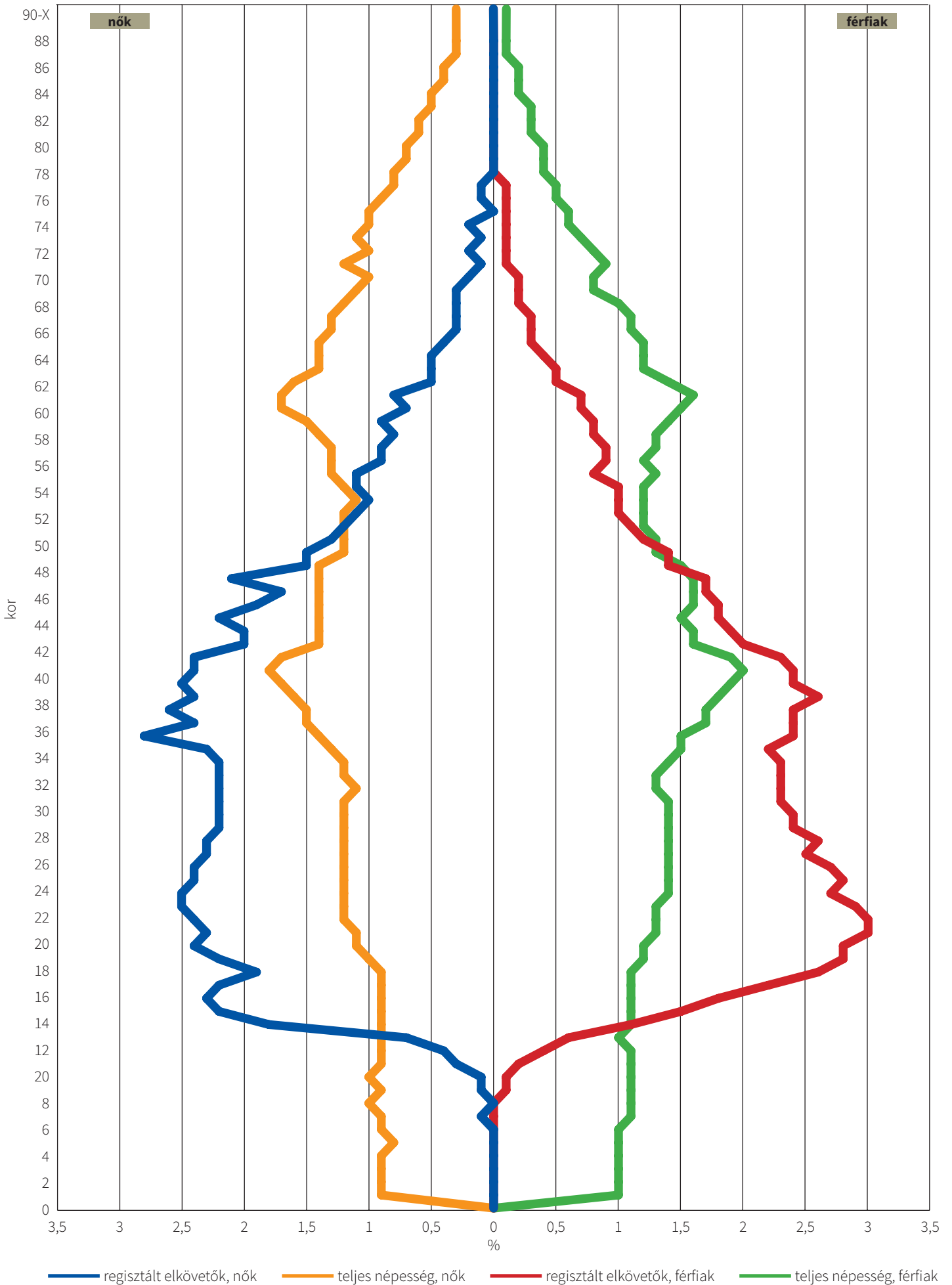
| Év | Regisztrált elkövetők | | | | | | | | | | | | | | | |
|------|-----------------------|---------|--------|------------------|---------------------|--------|------|------------------|-----------------------|-------|-----|------------------|---------------------|-------|-----|------------------|
| | Összesen | | | | ebből: 14–17 évesek | | | | ebből: 14 év alattiak | | | | ebből: 12–13 évesek | | | |
| | száma ¹ | ebből | | | száma | ebből | | | száma | ebből | | | száma | ebből | | |
| | | férfi | nő | a nők aránya (%) | | férfi | nő | a nők aránya (%) | | férfi | nő | a nők aránya (%) | | férfi | nő | a nők aránya (%) |
| 1998 | 147 689 | 128 678 | 18 953 | 12,8 | 13 086 | 11 662 | 1424 | 10,9 | 3864 | 3446 | 418 | 10,8 | 2320 | 2084 | 236 | 10,2 |
| 1999 | 140 000 | 120 687 | 19 213 | 13,7 | 11 773 | 10 366 | 1407 | 12,0 | 4132 | 3634 | 498 | 12,1 | 2513 | 2220 | 293 | 11,7 |
| 2000 | 131 459 | 113 355 | 17 936 | 13,6 | 11 333 | 10 049 | 1284 | 11,3 | 3964 | 3523 | 441 | 11,1 | 2517 | 2252 | 265 | 10,5 |
| 2001 | 128 399 | 111 132 | 17 088 | 13,3 | 11 881 | 10 540 | 1341 | 11,3 | 3730 | 3310 | 420 | 11,3 | 2264 | 2031 | 233 | 10,3 |
| 2002 | 129 454 | 111 435 | 17 846 | 13,8 | 11 929 | 10 538 | 1391 | 11,7 | 3959 | 3456 | 503 | 12,7 | 2434 | 2147 | 287 | 11,8 |
| 2003 | 124 924 | 106 331 | 18 386 | 14,7 | 10 687 | 9 261 | 1426 | 13,3 | 3553 | 3066 | 487 | 13,7 | 2255 | 1960 | 295 | 13,1 |
| 2004 | 137 195 | 116 216 | 20 668 | 15,1 | 12 544 | 10 859 | 1685 | 13,4 | 3963 | 3342 | 621 | 15,7 | 2538 | 2155 | 383 | 15,1 |
| 2005 | 140 211 | 117 271 | 22 665 | 16,2 | 12 362 | 10 515 | 1847 | 14,9 | 3697 | 3182 | 515 | 13,9 | 2254 | 1948 | 306 | 13,6 |
| 2006 | 129 991 | 108 804 | 20 960 | 16,1 | 11 462 | 9 859 | 1603 | 14,0 | 3565 | 3031 | 534 | 15,0 | 2235 | 1905 | 330 | 14,8 |
| 2007 | 121 561 | 102 781 | 18 589 | 15,3 | 11 057 | 9 487 | 1570 | 14,2 | 3387 | 2861 | 526 | 15,5 | 2198 | 1839 | 359 | 16,3 |
| 2008 | 122 695 | 103 238 | 19 288 | 15,7 | 11 606 | 9 965 | 1641 | 14,1 | 3433 | 2885 | 548 | 16,0 | 2203 | 1854 | 349 | 15,8 |
| 2009 | 120 083 ² | 97 510 | 19 793 | 16,5 | 10 178 | 8 519 | 1659 | 16,3 | 2573 | 2146 | 427 | 16,6 | 1676 | 1381 | 295 | 17,6 |
| 2010 | 129 945 | 107 290 | 22 655 | 17,4 | 11 497 | 9 417 | 2080 | 18,1 | 2607 | 2106 | 501 | 19,2 | 1655 | 1322 | 333 | 20,1 |
| 2011 | 120 529 | 99 967 | 20 558 | 17,1 | 11 378 | 9 338 | 2040 | 17,9 | 2714 | 2232 | 482 | 17,8 | 1690 | 1382 | 308 | 18,2 |
| 2012 | 108 306 | 90 030 | 18 276 | 16,9 | 10 418 | 8 580 | 1838 | 17,6 | 2604 | 2160 | 444 | 17,1 | 1707 | 1384 | 323 | 18,9 |
| 2013 | 109 876 | 91 739 | 18 027 | 16,4 | 10 473 | 8 715 | 1758 | 16,8 | 2196 | 1779 | 417 | 19,0 | 1427 | 1170 | 257 | 18,0 |
| 2014 | 108 466 | 90 130 | 17 640 | 16,3 | 8 806 | 7 269 | 1531 | 17,4 | 1488 | 1195 | 293 | 19,7 | 931 | 732 | 199 | 21,4 |
| 2015 | 101 494 | 84 849 | 16 576 | 16,3 | 7 872 | 6 421 | 1451 | 18,4 | 1375 | 1136 | 239 | 17,4 | 920 | 758 | 162 | 17,6 |
| 2016 | 100 933 | 84 446 | 16 440 | 16,3 | 7 675 | 6 311 | 1364 | 17,8 | 1662 | 1371 | 291 | 17,5 | 1102 | 903 | 199 | 18,1 |
| 2017 | 92 896 | 77 902 | 14 957 | 16,1 | 6 492 | 5 222 | 1270 | 19,6 | 1409 | 1145 | 264 | 18,7 | 939 | 773 | 166 | 17,7 |

¹ Az ismeretlen nemű elkövetőkkel együtt.² Módszertani változások miatt az adatok eltérnek az 1. számú táblázatban közöltektől.

A regisztrált elkövetők korfái a 1995., 2000., 2005., 2010., 2017. években



A regisztrált elkövetők és a teljes népesség megoszlása korévek és nemek szerint, 2017



13. SZÁMÚ TÁBLA

A büntetett (nem visszaeső, különös, többszörös visszaeső és erőszakos többszörös visszaeső) előéletű regisztrált elkövetők száma, 1998–2017

| Év | Büntetett előéletű regisztrált elkövetők | | | | | | |
|------|--|-------------------------------------|---------------|-----------|-------------------|----------------------|---|
| | száma | számának változása (1998 = 100%) | ebből: | | | | |
| | | | nem visszaeső | visszaeső | különös visszaeső | többszörös visszaeső | erőszakos többszörös visszaeső ¹ |
| 1998 | 56 336 | 100,0 | 36 066 | 7 179 | 4 322 | 8 769 | x |
| 1999 | 52 400 | 93,0 | 34 828 | 6 461 | 3 557 | 7 554 | x |
| 2000 | 48 323 | 85,8 | 32 762 | 5 683 | 3 091 | 6 787 | x |
| 2001 | 47 842 | 84,9 | 32 592 | 5 669 | 3 048 | 6 533 | x |
| 2002 | 47 939 | 85,1 | 33 640 | 5 298 | 2 908 | 6 093 | x |
| 2003 | 46 431 | 82,4 | 32 782 | 5 149 | 2 862 | 5 638 | x |
| 2004 | 49 170 | 87,3 | 35 098 | 5 260 | 2 889 | 5 923 | x |
| 2005 | 49 192 | 87,3 | 34 966 | 5 294 | 3 087 | 5 845 | x |
| 2006 | 45 448 | 80,7 | 32 586 | 4 733 | 2 667 | 5 462 | x |
| 2007 | 39 387 | 69,9 | 27 741 | 4 449 | 2 549 | 4 648 | x |
| 2008 | 35 617 | 63,2 | 25 061 | 4 215 | 2 358 | 3 983 | x |
| 2009 | 42 654 | 75,7 | 28 982 | 5 967 | 3 234 | 4 466 | 5 |
| 2010 | 34 686 | 61,6 | 21 187 | 4 834 | 4 192 | 4 417 | 56 |
| 2011 | 32 235 | 57,2 | 19 847 | 4 374 | 4 067 | 3 893 | 54 |
| 2012 | 28 561 | 50,7 | 19 119 | 3 356 | 2 936 | 3 111 | 39 |
| 2013 | 28 697 | 50,9 | 19 822 | 2 912 | 2 891 | 3 010 | 62 |
| 2014 | 23 717 | 42,1 | 17 118 | 2 203 | 2 014 | 2 319 | 63 |
| 2015 | 23 509 | 41,7 | 17 016 | 2 135 | 1 917 | 2 384 | 57 |
| 2016 | 23 058 | 40,9 | 16 761 | 1 947 | 1 951 | 2 334 | 65 |
| 2017 | 22 294 | 39,6 | 16 405 | 1 842 | 1 792 | 2 209 | 46 |

¹ Hatályos: 2009. VIII. 9-től. Ezt megelőzően a többszörös visszaesők között kerültek elszámolásra.

14. SZÁMÚ TÁBLA

A regisztrált fiatalok (14–17 éves) elkövetők számának alakulása, 1998–2017

| Év | Regisztrált fiatalok (14–17 éves) elkövetők | | | | |
|------|---|-------------------------------------|---|---|--|
| | száma | számának változása (1998 = 100%) | 100 ezer megfelelő korú lakosra jutó száma | ebből: veszélyeztettként nyilvántartottak | |
| | | | | száma | aránya a 14–17 éves elkövetők között, % |
| 1998 | 13 086 | 100,0 | 2450,9 | 941 | 7,2 |
| 1999 | 11 773 | 90,0 | 2304,2 | 878 | 7,5 |
| 2000 | 11 333 | 86,6 | 2271,3 | 862 | 7,6 |
| 2001 | 11 881 | 90,8 | 2285,2 | 952 | 8,0 |
| 2002 | 11 929 | 91,2 | 2314,6 | 993 | 8,3 |
| 2003 | 10 687 | 81,7 | 2092,4 | 1035 | 9,7 |
| 2004 | 12 544 | 95,9 | 2509,0 | 1313 | 10,5 |
| 2005 | 12 362 | 94,5 | 2491,0 | 1529 | 12,4 |
| 2006 | 11 462 | 87,6 | 2303,5 | 1532 | 13,4 |
| 2007 | 11 057 | 84,5 | 2235,8 | 1423 | 12,9 |
| 2008 | 11 606 | 88,7 | 2380,8 | 1719 | 14,8 |
| 2009 | 10 179 | 77,8 | 2143,0 | 1047 | 10,3 |
| 2010 | 11 497 | 87,9 | 2494,7 | 1099 | 9,6 |
| 2011 | 11 378 | 86,9 | 2553,8 | 1176 | 10,3 |
| 2012 | 10 418 | 79,6 | 2428,1 | 1108 | 10,6 |
| 2013 | 10 473 | 80,0 | 2469,8 | 973 | 9,3 |
| 2014 | 8 806 | 67,3 | 2184,5 | 825 | 9,4 |
| 2015 | 7 872 | 60,2 | 2673,4 | 856 | 10,9 |
| 2016 | 7 675 | 58,7 | 1974,9 | 1210 | 15,8 |
| 2017 | 6 492 | 49,6 | 1673,8 | 1169 | 18,0 |

15. SZÁMÚ TÁBLA

A regisztrált gyermekkorú (14 év alatti) elkövetők számának alakulása, 1998–2017

| Év | Regisztrált gyermekkorú (14 év alatti) elkövetők | | | | |
|------|--|-------------------------------------|---|---|--|
| | száma | számának változása (1996 = 100%) | 100 ezer megfelelő korú lakosra jutó száma | ebből: veszélyeztettként nyilvántartottak | |
| | | | | száma | aránya a 14 év alatti elkövetők között, % |
| 1998 | 3864 | 100,0 | 234,4 | 325 | 8,4 |
| 1999 | 4133 | 107,0 | 254,5 | 391 | 9,5 |
| 2000 | 3964 | 102,6 | 249,1 | 429 | 10,8 |
| 2001 | 3730 | 96,5 | 238,7 | 422 | 11,3 |
| 2002 | 3959 | 102,5 | 257,7 | 443 | 11,2 |
| 2003 | 3553 | 92,0 | 235,2 | 420 | 11,8 |
| 2004 | 3963 | 102,6 | 267,1 | 547 | 13,8 |
| 2005 | 3697 | 95,7 | 254,2 | 543 | 14,7 |
| 2006 | 3565 | 92,3 | 249,6 | 511 | 14,3 |
| 2007 | 3387 | 87,7 | 240,3 | 544 | 16,1 |
| 2008 | 3433 | 88,8 | 246,4 | 582 | 17,0 |
| 2009 | 2573 | 66,6 | 186,6 | 312 | 12,1 |
| 2010 | 2607 | 67,5 | 190,9 | 266 | 10,2 |
| 2011 | 2714 | 70,2 | 200,7 | 286 | 10,5 |
| 2012 | 2604 | 67,4 | 193,9 | 271 | 10,4 |
| 2013 | 2196 | 56,8 | 164,7 | 231 | 10,5 |
| 2014 | 1488 | 38,5 | 111,8 | 143 | 9,6 |
| 2015 | 1375 | 35,6 | 96,3 | 140 | 10,2 |
| 2016 | 1662 | 43,0 | 116,7 | 280 | 16,8 |
| 2017 | 1409 | 36,5 | 114,4 | 102 | 7,2 |

16. SZÁMÚ TÁBLA

A szándékos befejezett emberölések száma és 100 ezer lakosra jutó száma a főváros kerületeiben, 2013–2017

| Kerületek ¹ | Szándékos befejezett emberölések ² | | | | | | | | | | | | | | | | | | | |
|-------------------------|---|---------|-------------------|----------------------|-----------|---------|-------------------|----------------------|-----------|---------|-------------------|----------------------|-----------|---------|-------------------|----------------------|-----------|---------|-------------------|----------------------|
| | 2013 | | | | 2014 | | | | 2015 | | | | 2016 | | | | 2017 | | | |
| | száma | sorrend | ráta ³ | sorrend ⁴ | száma | sorrend | ráta ³ | sorrend ⁴ | száma | sorrend | ráta ³ | sorrend ⁴ | száma | sorrend | ráta ³ | sorrend ⁴ | száma | sorrend | ráta ³ | sorrend ⁴ |
| I. | – | 15 | – | 15 | – | 18 | – | 18 | – | 13 | – | 13 | 0 | 15 | 0,0 | 15 | 0 | 9 | 0,0 | 9 |
| II. | 1 | 9 | 1,1 | 12 | 3 | 2 | 3,4 | 2 | 1 | 4 | 1,1 | 9 | 0 | 15 | 0,0 | 15 | 0 | 9 | 0,0 | 9 |
| III. | 4 | 1 | 3,2 | 4 | 4 | 1 | 3,1 | 3 | – | 13 | – | 13 | 1 | 7 | 0,8 | 13 | 2 | 3 | 1,5 | 6 |
| IV. | 2 | 5 | 2,0 | 8 | 2 | 3 | 2,0 | 9 | 1 | 4 | 1,0 | 10 | 3 | 1 | 3,0 | 3 | 1 | 6 | 1,0 | 7 |
| V. | – | 15 | – | 15 | 1 | 9 | 3,8 | 1 | – | 13 | – | 13 | 1 | 7 | 3,8 | 1 | 0 | 9 | 0,0 | 9 |
| VI. | – | 15 | – | 15 | 1 | 9 | 2,6 | 6 | – | 13 | – | 13 | 1 | 7 | 2,6 | 5 | 1 | 6 | 2,6 | 3 |
| VII. | 2 | 5 | 3,6 | 3 | 1 | 9 | 1,8 | 11 | – | 13 | – | 13 | 1 | 7 | 1,9 | 9 | 0 | 9 | 0,0 | 9 |
| VIII. | 1 | 9 | 1,3 | 10 | 2 | 3 | 2,7 | 5 | 5 | 1 | 6,5 | 1 | 2 | 3 | 2,6 | 4 | 2 | 3 | 2,6 | 2 |
| IX. | – | 15 | – | 15 | – | 18 | – | 18 | 2 | 3 | 3,4 | 3 | 2 | 3 | 3,4 | 2 | 0 | 9 | 0,0 | 9 |
| X. | 1 | 9 | 1,3 | 11 | 2 | 3 | 2,5 | 7 | 1 | 4 | 1,3 | 6 | 0 | 15 | 0,0 | 15 | 0 | 9 | 0,0 | 9 |
| XI. | 1 | 9 | 0,7 | 14 | 1 | 9 | 0,7 | 17 | 1 | 4 | 0,7 | 12 | 1 | 7 | 0,7 | 14 | 0 | 9 | 0,0 | 9 |
| XII. | – | 15 | – | 15 | 1 | 9 | 1,7 | 12 | 1 | 4 | 1,7 | 4 | 0 | 15 | 0,0 | 15 | 0 | 9 | 0,0 | 9 |
| XIII. | 1 | 9 | 0,8 | 13 | 1 | 9 | 0,8 | 16 | – | 13 | – | 13 | 0 | 15 | 0,0 | 15 | 3 | 1 | 2,5 | 4 |
| XIV. | – | 15 | – | 15 | 2 | 3 | 1,6 | 13 | 1 | 4 | 0,8 | 11 | 3 | 1 | 2,4 | 7 | 1 | 6 | 0,8 | 8 |
| XV. | – | 15 | – | 15 | 2 | 3 | 2,5 | 8 | 1 | 4 | 1,2 | 7 | 2 | 3 | 2,5 | 6 | 0 | 9 | 0,0 | 9 |
| XVI. | 4 | 1 | 5,5 | 1 | – | 18 | – | 18 | – | 13 | – | 13 | 0 | 15 | 0,0 | 15 | 3 | 1 | 4,1 | 1 |
| XVII. | 2 | 5 | 2,3 | 7 | 1 | 9 | 1,1 | 15 | 1 | 4 | 1,1 | 8 | 2 | 3 | 2,3 | 8 | 0 | 9 | 0,0 | 9 |
| XVIII. | 3 | 3 | 3,0 | 5 | – | 18 | – | 18 | – | 13 | – | 13 | 1 | 7 | 1,0 | 12 | 2 | 3 | 2,0 | 5 |
| XIX. | – | 15 | – | 15 | – | 18 | – | 18 | – | 13 | – | 13 | 0 | 15 | 0,0 | 15 | 0 | 9 | 0,0 | 9 |
| XX. | 3 | 3 | 4,6 | 2 | 2 | 3 | 3,1 | 4 | 3 | 2 | 4,6 | 2 | 1 | 7 | 1,5 | 10 | 0 | 9 | 0,0 | 9 |
| XXI. | 2 | 5 | 2,6 | 6 | 1 | 9 | 1,3 | 14 | 1 | 4 | 1,3 | 5 | 1 | 7 | 1,3 | 11 | 0 | 9 | 0,0 | 9 |
| XXII. | 1 | 9 | 1,8 | 9 | 1 | 9 | 1,8 | 10 | – | 13 | – | 13 | 0 | 15 | 0,0 | 15 | 0 | 9 | 0,0 | 9 |
| XXIII. | – | 15 | – | 15 | – | 18 | – | 18 | – | 13 | – | 13 | 0 | 15 | 0,0 | 15 | 0 | 9 | 0,0 | 9 |
| Főváros összesen | 28 | | 1,6 | | 28 | | 1,6 | | 19 | | 1,1 | | 22 | | 1,3 | | 15 | | 0,9 | |

ebből:

| | | | | | | | | | | | | | | | | | | | | |
|-----------------------|----|---|-----|---|----|---|-----|---|----|---|-----|---|----|---|-----|---|----|---|-----|---|
| budai kerületek össz. | 7 | 2 | 1,4 | 2 | 10 | 2 | 2,0 | 1 | 3 | 2 | 0,6 | 2 | 2 | 2 | 0,4 | 2 | 2 | 2 | 0,4 | 2 |
| pesti kerületek össz. | 21 | 1 | 1,7 | 1 | 18 | 1 | 1,4 | 2 | 16 | 1 | 1,3 | 1 | 20 | 1 | 1,6 | 1 | 13 | 1 | 1,0 | 1 |

¹ A bűncselekmény elkövetésének helye szerint.² Az erős felindulásból elkövetett emberöléssel együtt, illetve a gondatlan emberölés és az emberölés kísérlete esetei nélkül.³ Az adott év január 1-jei lakónépesség adatai alapján számított adat.⁴ 100 ezer lakosra jutó gyakoriság szerint.

17. SZÁMÚ TÁBLA

A szándékos testi sértések száma és 100 ezer lakosra jutó száma a főváros kerületeiben, 2013–2017

| Kerületek ¹ | Szándékos testi sértések ² | | | | | | | | | | | | | | | | | | | |
|-------------------------|---------------------------------------|---------|-------------------|----------------------|-------------|---------|-------------------|----------------------|-------------|---------|-------------------|----------------------|-------------|---------|-------------------|----------------------|-------------|---------|-------------------|----------------------|
| | 2013 | | | | 2014 | | | | 2015 | | | | 2016 | | | | 2017 | | | |
| | száma | sorrend | ráta ³ | sorrend ⁴ | száma | sorrend | ráta ³ | sorrend ⁴ | száma | sorrend | ráta ³ | sorrend ⁴ | száma | sorrend | ráta ³ | sorrend ⁴ | száma | sorrend | ráta ³ | sorrend ⁴ |
| I. | 24 | 19 | 97,7 | 7 | 18 | 20 | 72,9 | 9 | 15 | 21 | 60,2 | 12 | 13 | 22 | 51,6 | 11 | 19 | 19 | 75,3 | 8 |
| II. | 29 | 17 | 32,8 | 22 | 53 | 12 | 59,3 | 12 | 28 | 18 | 31,3 | 21 | 23 | 18 | 25,6 | 21 | 27 | 17 | 30,0 | 20 |
| III. | 79 | 5 | 62,4 | 11 | 99 | 2 | 77,6 | 8 | 74 | 7 | 57,6 | 14 | 60 | 11 | 46,0 | 14 | 43 | 10 | 33,0 | 18 |
| IV. | 81 | 4 | 81,2 | 9 | 73 | 7 | 72,8 | 10 | 62 | 10 | 61,3 | 10 | 65 | 9 | 64,0 | 9 | 40 | 12 | 39,4 | 16 |
| V. | 57 | 11 | 218,7 | 1 | 66 | 11 | 253,4 | 1 | 95 | 3 | 361,5 | 1 | 82 | 5 | 312,0 | 1 | 88 | 5 | 339,5 | 1 |
| VI. | 54 | 13 | 142,5 | 4 | 68 | 9 | 177,6 | 2 | 52 | 12 | 134,2 | 3 | 71 | 7 | 184,4 | 2 | 47 | 8 | 122,4 | 5 |
| VII. | 74 | 7 | 133,1 | 5 | 77 | 6 | 139,7 | 3 | 83 | 5 | 153,3 | 2 | 95 | 3 | 178,0 | 3 | 109 | 1 | 205,5 | 2 |
| VIII. | 117 | 1 | 154,6 | 3 | 82 | 4 | 108,9 | 5 | 68 | 9 | 88,4 | 7 | 100 | 2 | 130,2 | 5 | 89 | 4 | 116,9 | 6 |
| IX. | 111 | 2 | 188,9 | 2 | 81 | 5 | 137,2 | 4 | 75 | 6 | 126,9 | 4 | 94 | 4 | 159,2 | 4 | 84 | 6 | 141,2 | 3 |
| X. | 79 | 5 | 99,8 | 6 | 70 | 8 | 88,6 | 7 | 87 | 4 | 110,5 | 6 | 80 | 6 | 102,0 | 6 | 101 | 2 | 129,6 | 4 |
| XI. | 65 | 9 | 45,0 | 16 | 68 | 9 | 46,2 | 18 | 96 | 2 | 62,9 | 9 | 71 | 7 | 46,8 | 13 | 71 | 7 | 47,0 | 9 |
| XII. | 26 | 18 | 44,9 | 17 | 9 | 23 | 15,5 | 23 | 7 | 23 | 12,0 | 23 | 22 | 19 | 37,8 | 18 | 14 | 21 | 24,3 | 22 |
| XIII. | 84 | 3 | 71,3 | 10 | 111 | 1 | 93,0 | 6 | 133 | 1 | 110,6 | 5 | 111 | 1 | 92,3 | 7 | 93 | 3 | 77,8 | 7 |
| XIV. | 69 | 8 | 55,9 | 14 | 85 | 3 | 68,4 | 11 | 69 | 8 | 55,2 | 15 | 65 | 9 | 52,1 | 10 | 39 | 13 | 31,5 | 19 |
| XV. | 47 | 14 | 58,3 | 12 | 40 | 16 | 49,8 | 17 | 40 | 14 | 49,8 | 17 | 36 | 14 | 44,7 | 16 | 30 | 15 | 37,5 | 17 |
| XVI. | 18 | 22 | 24,9 | 23 | 28 | 17 | 38,5 | 21 | 26 | 19 | 35,7 | 20 | 14 | 21 | 19,1 | 23 | 9 | 23 | 12,2 | 23 |
| XVII. | 31 | 16 | 35,6 | 21 | 45 | 14 | 51,5 | 15 | 39 | 15 | 44,5 | 19 | 27 | 16 | 30,8 | 20 | 41 | 11 | 46,7 | 10 |
| XVIII. | 57 | 11 | 56,5 | 13 | 52 | 13 | 51,3 | 16 | 62 | 10 | 61,0 | 11 | 44 | 13 | 43,2 | 17 | 44 | 9 | 43,2 | 13 |
| XIX. | 59 | 10 | 97,2 | 8 | 27 | 18 | 44,5 | 19 | 36 | 16 | 59,1 | 13 | 47 | 12 | 77,4 | 8 | 15 | 20 | 24,9 | 21 |
| XX. | 24 | 19 | 36,6 | 20 | 15 | 21 | 22,9 | 22 | 33 | 17 | 50,1 | 16 | 21 | 20 | 32,1 | 19 | 28 | 16 | 42,8 | 14 |
| XXI. | 42 | 15 | 54,8 | 15 | 43 | 15 | 56,2 | 13 | 22 | 20 | 28,6 | 22 | 35 | 15 | 45,5 | 15 | 34 | 14 | 44,4 | 11 |
| XXII. | 23 | 21 | 42,5 | 18 | 22 | 19 | 40,5 | 20 | 46 | 13 | 84,4 | 8 | 27 | 16 | 49,4 | 12 | 23 | 18 | 42,2 | 15 |
| XXIII. | 9 | 23 | 41,1 | 19 | 12 | 22 | 53,9 | 14 | 11 | 22 | 48,2 | 18 | 5 | 23 | 21,1 | 22 | 10 | 22 | 43,7 | 12 |
| Főváros összesen | 1259 | | 72,5 | | 1244 | | 71,3 | | 1259 | | 71,6 | | 1208 | | 68,7 | | 1098 | | 62,6 | |

ebből:

| | | | | | | | | | | | | | | | | | | | | |
|-----------------------|------|---|------|---|-----|---|------|---|-----|---|------|---|-----|---|------|---|-----|---|------|---|
| budai kerületek össz. | 246 | 2 | 49,6 | 2 | 269 | 2 | 53,7 | 2 | 266 | 2 | 52,3 | 2 | 216 | 2 | 42,3 | 2 | 197 | 2 | 38,7 | 2 |
| pesti kerületek össz. | 1013 | 1 | 81,7 | 1 | 975 | 1 | 78,4 | 1 | 993 | 1 | 79,5 | 1 | 992 | 1 | 79,4 | 1 | 901 | 1 | 72,4 | 1 |

¹ A bűncselekmény elkövetésének helye szerint.² Nem tartalmazza a könnyű testi sértés és a gondatlan testi sértés eseteit.³ Az adott év január 1-jei lakónépesség adatai alapján számított adat.⁴ 100 ezer lakosra jutó gyakoriság szerint.

18. SZÁMÚ TÁBLA

A garázdaság bűncselekmények száma és 100 ezer lakosra jutó száma a főváros kerületeiben, 2013–2017

| Kerületek ¹ | Garázdaság | | | | | | | | | | | | | | | | | | | |
|-------------------------|-------------|---------|-------------------|----------------------|-------------|---------|-------------------|----------------------|-------------|---------|-------------------|----------------------|-------------|---------|-------------------|----------------------|-------------|---------|-------------------|----------------------|
| | 2013 | | | | 2014 | | | | 2015 | | | | 2016 | | | | 2017 | | | |
| | száma | sorrend | ráta ² | sorrend ³ | száma | sorrend | ráta ² | sorrend ³ | száma | sorrend | ráta ² | sorrend ³ | száma | sorrend | ráta ² | sorrend ³ | száma | sorrend | ráta ² | sorrend ³ |
| I. | 61 | 19 | 248,4 | 4 | 26 | 21 | 105,4 | 15 | 47 | 20 | 188,5 | 7 | 35 | 21 | 138,9 | 10 | 50 | 19 | 198,3 | 7 |
| II. | 64 | 17 | 72,3 | 21 | 107 | 13 | 119,8 | 14 | 123 | 12 | 137,3 | 13 | 93 | 15 | 103,4 | 15 | 99 | 13 | 110,1 | 14 |
| III. | 94 | 11 | 74,2 | 20 | 160 | 4 | 125,4 | 13 | 138 | 9 | 107,4 | 16 | 95 | 14 | 72,8 | 20 | 111 | 12 | 85,3 | 18 |
| IV. | 184 | 2 | 184,4 | 7 | 135 | 7 | 134,6 | 10 | 149 | 8 | 147,3 | 11 | 118 | 11 | 116,2 | 13 | 124 | 11 | 122,2 | 12 |
| V. | 88 | 12 | 337,7 | 2 | 129 | 8 | 495,2 | 1 | 208 | 3 | 791,6 | 1 | 201 | 2 | 764,7 | 1 | 194 | 2 | 748,5 | 1 |
| VI. | 85 | 14 | 224,3 | 5 | 125 | 10 | 326,5 | 3 | 159 | 6 | 410,2 | 2 | 161 | 6 | 418,1 | 2 | 189 | 3 | 492,1 | 2 |
| VII. | 151 | 4 | 271,5 | 3 | 164 | 3 | 297,5 | 4 | 212 | 2 | 391,7 | 3 | 190 | 3 | 355,9 | 4 | 155 | 7 | 292,2 | 4 |
| VIII. | 279 | 1 | 371,8 | 1 | 256 | 1 | 340,0 | 2 | 246 | 1 | 319,7 | 4 | 310 | 1 | 403,6 | 3 | 263 | 1 | 345,4 | 3 |
| IX. | 129 | 6 | 219,6 | 6 | 126 | 9 | 213,5 | 5 | 153 | 7 | 258,8 | 5 | 133 | 10 | 225,2 | 5 | 138 | 9 | 232,0 | 5 |
| X. | 88 | 12 | 111,2 | 12 | 144 | 6 | 182,3 | 6 | 132 | 11 | 167,7 | 9 | 168 | 4 | 214,2 | 6 | 172 | 5 | 220,8 | 6 |
| XI. | 103 | 9 | 71,2 | 22 | 151 | 5 | 102,5 | 16 | 165 | 5 | 108,1 | 15 | 164 | 5 | 108,0 | 14 | 168 | 6 | 111,3 | 13 |
| XII. | 37 | 22 | 63,9 | 23 | 25 | 22 | 43,1 | 23 | 27 | 22 | 46,3 | 23 | 39 | 20 | 67,0 | 21 | 39 | 22 | 67,6 | 21 |
| XIII. | 111 | 7 | 94,2 | 17 | 121 | 11 | 101,4 | 17 | 135 | 10 | 112,3 | 14 | 148 | 8 | 123,1 | 11 | 187 | 4 | 156,4 | 8 |
| XIV. | 153 | 3 | 123,9 | 10 | 166 | 2 | 133,5 | 11 | 192 | 4 | 153,7 | 10 | 150 | 7 | 120,2 | 12 | 152 | 8 | 122,6 | 11 |
| XV. | 134 | 5 | 166,1 | 8 | 112 | 12 | 139,5 | 7 | 116 | 13 | 144,4 | 12 | 135 | 9 | 167,5 | 7 | 87 | 14 | 108,7 | 16 |
| XVI. | 68 | 16 | 94,2 | 16 | 98 | 14 | 134,9 | 9 | 64 | 18 | 87,8 | 19 | 56 | 19 | 76,2 | 19 | 40 | 20 | 54,2 | 23 |
| XVII. | 72 | 15 | 82,7 | 18 | 77 | 16 | 88,1 | 19 | 81 | 17 | 92,5 | 18 | 76 | 17 | 86,6 | 18 | 72 | 16 | 82,0 | 19 |
| XVIII. | 104 | 8 | 103,1 | 13 | 83 | 15 | 81,9 | 20 | 108 | 14 | 106,3 | 17 | 100 | 13 | 98,3 | 16 | 127 | 10 | 124,8 | 10 |
| XIX. | 97 | 10 | 159,8 | 9 | 77 | 16 | 126,8 | 12 | 107 | 15 | 175,7 | 8 | 101 | 12 | 166,3 | 8 | 83 | 15 | 138,0 | 9 |
| XX. | 63 | 18 | 96,0 | 15 | 64 | 19 | 97,6 | 18 | 49 | 19 | 74,4 | 20 | 35 | 21 | 53,6 | 23 | 40 | 20 | 61,1 | 22 |
| XXI. | 61 | 19 | 79,6 | 19 | 48 | 20 | 62,7 | 22 | 45 | 21 | 58,6 | 22 | 70 | 18 | 91,0 | 17 | 55 | 17 | 71,9 | 20 |
| XXII. | 54 | 21 | 99,7 | 14 | 74 | 18 | 136,2 | 8 | 104 | 16 | 190,8 | 6 | 86 | 16 | 157,5 | 9 | 55 | 17 | 100,9 | 17 |
| XXIII. | 25 | 23 | 114,2 | 11 | 18 | 23 | 80,9 | 21 | 16 | 23 | 70,1 | 21 | 13 | 23 | 55,0 | 22 | 25 | 23 | 109,4 | 15 |
| Főváros összesen | 2305 | | 132,8 | | 2486 | | 142,5 | | 2776 | | 157,9 | | 2677 | | 152,2 | | 2625 | | 149,8 | |

ebből:

| | | | | | | | | | | | | | | | | | | | | |
|-----------------------|------|---|-------|---|------|---|-------|---|------|---|-------|---|------|---|-------|---|------|---|-------|---|
| budai kerületek össz. | 413 | 2 | 83,2 | 2 | 543 | 2 | 108,3 | 2 | 604 | 2 | 118,8 | 2 | 512 | 2 | 100,4 | 2 | 522 | 2 | 102,7 | 2 |
| pesti kerületek össz. | 1892 | 1 | 152,7 | 1 | 1943 | 1 | 156,3 | 1 | 2172 | 1 | 173,9 | 1 | 2165 | 1 | 173,3 | 1 | 2103 | 1 | 169,0 | 1 |

¹ A bűncselekmény elkövetésének helye szerint.² Az adott év január 1-jei lakónépesség adatai alapján számított adat.³ 100 ezer lakosra jutó gyakoriság szerint.

19. SZÁMÚ TÁBLA

A lopások száma és 100 ezer lakosra jutó száma a főváros kerületeiben, 2013–2017

| Kerületek ¹ | Lopások | | | | | | | | | | | | | | | | | | | |
|-------------------------|---------------|---------|-------------------|----------------------|---------------|---------|-------------------|----------------------|---------------|---------|-------------------|----------------------|---------------|---------|-------------------|----------------------|---------------|---------|-------------------|----------------------|
| | 2013 | | | | 2014 | | | | 2015 | | | | 2016 | | | | 2017 | | | |
| | száma | sorrend | ráta ² | sorrend ³ | száma | sorrend | ráta ² | sorrend ³ | száma | sorrend | ráta ² | sorrend ³ | száma | sorrend | ráta ² | sorrend ³ | száma | sorrend | ráta ² | sorrend ³ |
| I. | 1 038 | 20 | 4226,2 | 5 | 788 | 22 | 3193,0 | 6 | 723 | 19 | 2899,8 | 6 | 562 | 20 | 2230,5 | 6 | 436 | 21 | 1728,9 | 6 |
| II. | 2 785 | 8 | 3147,7 | 8 | 2 574 | 6 | 2881,2 | 7 | 1 889 | 9 | 2108,3 | 9 | 1 642 | 9 | 1826,4 | 7 | 1 397 | 9 | 1554,1 | 8 |
| III. | 2 855 | 7 | 2254,2 | 14 | 2 880 | 5 | 2257,0 | 12 | 2 161 | 7 | 1681,3 | 13 | 1 473 | 10 | 1129,5 | 15 | 1 230 | 11 | 944,9 | 17 |
| IV. | 1 745 | 13 | 1748,8 | 21 | 1 393 | 13 | 1389,1 | 20 | 854 | 16 | 844,0 | 21 | 730 | 15 | 718,8 | 21 | 1 019 | 12 | 1004,1 | 15 |
| V. | 2 870 | 6 | 11013,9 | 1 | 2 284 | 8 | 8768,4 | 1 | 2 241 | 5 | 8528,4 | 1 | 2 138 | 4 | 8134,2 | 1 | 1 755 | 5 | 6771,6 | 1 |
| VI. | 2 591 | 10 | 6838,2 | 2 | 2 164 | 9 | 5652,2 | 2 | 2 183 | 6 | 5632,5 | 2 | 1 813 | 6 | 4708,6 | 2 | 1 548 | 8 | 4030,6 | 2 |
| VII. | 2 226 | 11 | 4002,3 | 6 | 1 852 | 10 | 3359,9 | 5 | 1 637 | 10 | 3024,3 | 5 | 1 755 | 8 | 3287,7 | 3 | 1 775 | 4 | 3346,2 | 3 |
| VIII. | 4 244 | 2 | 5655,5 | 4 | 3 731 | 2 | 4955,2 | 3 | 3 021 | 2 | 3925,6 | 3 | 2 504 | 2 | 3259,9 | 4 | 2 303 | 1 | 3024,2 | 5 |
| IX. | 3 362 | 5 | 5722,8 | 3 | 2 341 | 7 | 3966,5 | 4 | 1 923 | 8 | 3252,7 | 4 | 1 880 | 5 | 3183,4 | 5 | 1 818 | 3 | 3056,3 | 4 |
| X. | 2 769 | 9 | 3498,0 | 7 | 1 729 | 11 | 2189,0 | 13 | 1 602 | 11 | 2035,5 | 10 | 1 406 | 11 | 1793,0 | 8 | 1 330 | 10 | 1707,2 | 7 |
| XI. | 4 448 | 1 | 3076,1 | 9 | 3 818 | 1 | 2592,4 | 10 | 3 032 | 1 | 1986,6 | 11 | 2 649 | 1 | 1744,9 | 10 | 2 035 | 2 | 1347,9 | 11 |
| XII. | 1 732 | 14 | 2990,2 | 12 | 1 214 | 14 | 2090,7 | 14 | 904 | 14 | 1550,0 | 15 | 966 | 12 | 1660,6 | 11 | 687 | 15 | 1191,5 | 12 |
| XIII. | 3 619 | 3 | 3070,4 | 10 | 3 342 | 4 | 2800,1 | 9 | 2 565 | 4 | 2134,0 | 8 | 1 757 | 7 | 1461,0 | 13 | 1 620 | 7 | 1354,8 | 9 |
| XIV. | 3 609 | 4 | 2922,5 | 13 | 3 563 | 3 | 2866,5 | 8 | 2 825 | 3 | 2260,8 | 7 | 2 225 | 3 | 1782,3 | 9 | 1 679 | 6 | 1354,1 | 10 |
| XV. | 1 529 | 15 | 1895,0 | 18 | 1 176 | 16 | 1464,7 | 19 | 826 | 17 | 1028,3 | 20 | 677 | 16 | 840,2 | 20 | 572 | 16 | 714,5 | 21 |
| XVI. | 784 | 22 | 1086,2 | 23 | 864 | 21 | 1189,4 | 22 | 502 | 22 | 688,6 | 23 | 394 | 22 | 536,2 | 23 | 280 | 22 | 379,5 | 23 |
| XVII. | 1 167 | 19 | 1340,5 | 22 | 952 | 20 | 1089,8 | 23 | 617 | 21 | 704,6 | 22 | 608 | 19 | 692,5 | 22 | 509 | 19 | 579,9 | 22 |
| XVIII. | 2 219 | 12 | 2198,9 | 16 | 1 695 | 12 | 1673,0 | 17 | 1 259 | 12 | 1239,0 | 17 | 937 | 13 | 921,0 | 17 | 973 | 13 | 956,2 | 16 |
| XIX. | 1 346 | 18 | 2217,6 | 15 | 1 012 | 17 | 1666,2 | 18 | 969 | 13 | 1591,0 | 14 | 655 | 17 | 1078,5 | 16 | 703 | 14 | 1169,1 | 14 |
| XX. | 1 408 | 16 | 2145,3 | 17 | 1 199 | 15 | 1828,6 | 15 | 886 | 15 | 1345,5 | 16 | 781 | 14 | 1195,6 | 14 | 565 | 18 | 863,2 | 19 |
| XXI. | 1 373 | 17 | 1792,0 | 20 | 982 | 18 | 1283,6 | 21 | 792 | 18 | 1030,9 | 19 | 648 | 18 | 842,5 | 19 | 571 | 17 | 746,4 | 20 |
| XXII. | 999 | 21 | 1844,3 | 19 | 966 | 19 | 1777,4 | 16 | 623 | 20 | 1143,0 | 18 | 494 | 21 | 904,6 | 18 | 490 | 20 | 898,8 | 18 |
| XXIII. | 657 | 23 | 3000,8 | 11 | 544 | 23 | 2444,2 | 11 | 424 | 23 | 1857,0 | 12 | 348 | 23 | 1472,0 | 12 | 268 | 23 | 1172,4 | 13 |
| Főváros összesen | 51 375 | | 2959,9 | | 43 063 | | 2468,3 | | 34 458 | | 1960,5 | | 29 042 | | 1650,7 | | 25 563 | | 1458,5 | |

ebből:

| | | | | | | | | | | | | | | | | | | | | |
|-----------------------|--------|---|--------|---|--------|---|--------|---|--------|---|--------|---|-------|---|--------|---|--------|---|--------|---|
| budai kerületek össz. | 13 857 | 2 | 2791,6 | 2 | 12 240 | 2 | 2441,6 | 2 | 9 332 | 2 | 1835,2 | 2 | 7786 | 2 | 1526,3 | 2 | 6 275 | 2 | 1234,2 | 2 |
| pesti kerületek össz. | 37 518 | 1 | 3027,3 | 1 | 30 823 | 1 | 2479,0 | 1 | 25 126 | 1 | 2011,5 | 1 | 21256 | 1 | 1701,4 | 1 | 19 288 | 1 | 1550,1 | 1 |

¹ A bűncselekmény elkövetésének helye szerint.² Az adott év január 1-jei lakónépesség adatai alapján számított adat.³ 100 ezer lakosra jutó gyakoriság szerint.

20. SZÁMÚ TÁBLA

A személygépkocsi lopások száma és 100 ezer lakosra jutó száma a főváros kerületeiben, 2013–2017

| Kerületek ¹ | Személygépkocsi ² lopások | | | | | | | | | | | | | | | | | | | |
|-------------------------|--------------------------------------|---------|-------------------|----------------------|-------------|---------|-------------------|----------------------|-------------|---------|-------------------|----------------------|-------------|---------|-------------------|----------------------|-------------|---------|-------------------|----------------------|
| | 2013 | | | | 2014 | | | | 2015 | | | | 2016 | | | | 2017 | | | |
| | száma | sorrend | ráta ³ | sorrend ⁴ | száma | sorrend | ráta ³ | sorrend ⁴ | száma | sorrend | ráta ³ | sorrend ⁴ | száma | sorrend | ráta ³ | sorrend ⁴ | száma | sorrend | ráta ³ | sorrend ⁴ |
| I. | 68 | 16 | 276,9 | 5 | 59 | 17 | 239,1 | 5 | 72 | 9 | 288,8 | 1 | 38 | 14 | 150,8 | 3 | 35 | 11 | 138,8 | 1 |
| II. | 279 | 4 | 315,3 | 3 | 278 | 4 | 311,2 | 2 | 220 | 3 | 245,5 | 2 | 162 | 2 | 180,2 | 2 | 114 | 2 | 126,8 | 4 |
| III. | 323 | 3 | 255,8 | 6 | 292 | 3 | 228,8 | 6 | 205 | 4 | 159,5 | 6 | 66 | 5 | 50,6 | 11 | 47 | 8 | 36,1 | 12 |
| IV. | 158 | 8 | 170,4 | 12 | 170 | 7 | 169,5 | 8 | 58 | 12 | 57,3 | 17 | 44 | 9 | 43,3 | 13 | 33 | 12 | 32,5 | 14 |
| V. | 26 | 21 | 99,8 | 18 | 23 | 21 | 88,3 | 17 | 10 | 21 | 38,1 | 19 | 8 | 21 | 30,4 | 17 | 5 | 21 | 19,3 | 21 |
| VI. | 23 | 23 | 60,7 | 22 | 11 | 23 | 28,7 | 22 | 9 | 22 | 23,2 | 21 | 4 | 23 | 10,4 | 23 | 4 | 22 | 10,4 | 22 |
| VII. | 26 | 21 | 46,7 | 23 | 15 | 22 | 27,2 | 23 | 6 | 23 | 11,1 | 23 | 8 | 21 | 15,0 | 21 | 3 | 23 | 5,7 | 23 |
| VIII. | 53 | 19 | 70,6 | 20 | 33 | 19 | 43,8 | 21 | 12 | 20 | 15,6 | 22 | 11 | 19 | 14,3 | 22 | 16 | 18 | 21,0 | 19 |
| IX. | 141 | 11 | 240,0 | 7 | 125 | 9 | 211,8 | 7 | 74 | 8 | 125,2 | 7 | 43 | 11 | 72,8 | 6 | 77 | 4 | 129,4 | 3 |
| X. | 182 | 6 | 229,9 | 9 | 102 | 11 | 129,1 | 13 | 77 | 7 | 97,8 | 8 | 48 | 7 | 61,2 | 7 | 64 | 6 | 82,2 | 6 |
| XI. | 531 | 1 | 367,9 | 2 | 420 | 1 | 285,2 | 3 | 274 | 1 | 179,5 | 5 | 164 | 1 | 108,0 | 5 | 155 | 1 | 102,7 | 5 |
| XII. | 232 | 5 | 407,4 | 1 | 192 | 5 | 330,6 | 1 | 116 | 5 | 198,9 | 4 | 125 | 4 | 214,9 | 1 | 77 | 4 | 133,6 | 2 |
| XIII. | 161 | 10 | 137,4 | 15 | 185 | 6 | 155,0 | 9 | 107 | 6 | 89,0 | 9 | 61 | 6 | 50,7 | 10 | 24 | 15 | 20,1 | 20 |
| XIV. | 348 | 2 | 281,8 | 4 | 316 | 2 | 254,2 | 4 | 249 | 2 | 199,3 | 3 | 160 | 3 | 128,2 | 4 | 100 | 3 | 80,7 | 7 |
| XV. | 170 | 7 | 211,9 | 10 | 113 | 10 | 140,7 | 11 | 70 | 10 | 87,1 | 10 | 45 | 8 | 55,8 | 8 | 22 | 16 | 27,5 | 15 |
| XVI. | 60 | 17 | 83,1 | 19 | 60 | 15 | 82,6 | 18 | 45 | 16 | 61,7 | 15 | 40 | 13 | 54,4 | 9 | 25 | 14 | 33,9 | 13 |
| XVII. | 54 | 18 | 62,0 | 21 | 84 | 13 | 96,2 | 16 | 56 | 13 | 63,9 | 14 | 44 | 9 | 50,1 | 12 | 36 | 10 | 41,0 | 11 |
| XVIII. | 168 | 9 | 167,5 | 13 | 126 | 8 | 124,4 | 15 | 67 | 11 | 65,9 | 13 | 42 | 12 | 41,3 | 15 | 55 | 7 | 54,1 | 9 |
| XIX. | 140 | 12 | 230,7 | 8 | 76 | 14 | 125,1 | 14 | 53 | 14 | 87,0 | 11 | 16 | 17 | 26,3 | 19 | 41 | 9 | 68,2 | 8 |
| XX. | 119 | 13 | 181,3 | 11 | 93 | 12 | 141,8 | 10 | 51 | 15 | 77,4 | 12 | 21 | 15 | 32,1 | 16 | 15 | 19 | 22,9 | 18 |
| XXI. | 109 | 14 | 142,3 | 14 | 60 | 15 | 78,4 | 19 | 25 | 18 | 32,5 | 20 | 18 | 16 | 23,4 | 20 | 20 | 17 | 26,1 | 17 |
| XXII. | 74 | 15 | 136,6 | 16 | 38 | 18 | 69,9 | 20 | 28 | 17 | 51,4 | 18 | 15 | 18 | 27,5 | 18 | 28 | 13 | 51,4 | 10 |
| XXIII. | 29 | 20 | 132,5 | 17 | 30 | 20 | 134,8 | 12 | 14 | 19 | 61,3 | 16 | 10 | 20 | 42,3 | 14 | 6 | 20 | 26,2 | 16 |
| Főváros összesen | 3474 | | 201,4 | | 2901 | | 166,3 | | 1898 | | 108,0 | | 1193 | | 67,8 | | 1002 | | 57,2 | |

ebből:

| | | | | | | | | | | | | | | | | | | | | |
|-----------------------|------|---|-------|---|------|---|-------|---|-----|---|-------|---|-----|---|-------|---|-----|---|------|---|
| budai kerületek össz. | 1507 | 2 | 304,8 | 1 | 1279 | 2 | 255,1 | 1 | 915 | 2 | 179,9 | 1 | 570 | 2 | 111,7 | 1 | 456 | 2 | 89,7 | 1 |
| pesti kerületek össz. | 1967 | 1 | 159,9 | 2 | 1622 | 1 | 130,5 | 2 | 983 | 1 | 78,7 | 2 | 623 | 1 | 49,9 | 2 | 546 | 1 | 43,9 | 2 |

¹ A bűncselekmény elkövetésének helye szerint.² Kizárólag a közúti személygépkocsik, mikrobuszok.³ Az adott év január 1-jei lakónépesség adatai alapján számított adat.⁴ 100 ezer lakosra jutó gyakoriság szerint.

21. SZÁMÚ TÁBLA

A rablások száma és 100 ezer lakosra jutó száma a főváros kerületeiben, 2013–2017

| Kerületek ¹ | Rablások | | | | | | | | | | | | | | | | | | | |
|-------------------------|------------|---------|-------------------|----------------------|------------|---------|-------------------|----------------------|------------|---------|-------------------|----------------------|------------|---------|-------------------|----------------------|------------|---------|-------------------|----------------------|
| | 2013 | | | | 2014 | | | | 2015 | | | | 2016 | | | | 2017 | | | |
| | száma | sorrend | ráta ² | sorrend ³ | száma | sorrend | ráta ² | sorrend ³ | száma | sorrend | ráta ² | sorrend ³ | száma | sorrend | ráta ² | sorrend ³ | száma | sorrend | ráta ² | sorrend ³ |
| I. | 14 | 18 | 57,0 | 7 | 14 | 19 | 56,7 | 9 | 6 | 20 | 24,1 | 14 | 4 | 21 | 15,9 | 14 | 4 | 18 | 15,9 | 9 |
| II. | 28 | 15 | 31,6 | 18 | 28 | 14 | 31,3 | 15 | 27 | 10 | 30,1 | 11 | 10 | 16 | 11,1 | 16 | 9 | 13 | 10,0 | 15 |
| III. | 41 | 9 | 32,4 | 16 | 44 | 6 | 34,5 | 14 | 22 | 13 | 17,1 | 17 | 12 | 13 | 9,2 | 19 | 10 | 12 | 7,7 | 18 |
| IV. | 38 | 11 | 38,1 | 14 | 49 | 5 | 48,9 | 11 | 15 | 15 | 14,8 | 19 | 11 | 15 | 10,8 | 18 | 0 | 23 | 0,0 | 23 |
| V. | 50 | 6 | 191,9 | 1 | 41 | 9 | 157,4 | 1 | 32 | 8 | 121,8 | 1 | 15 | 10 | 57,1 | 5 | 17 | 5 | 65,6 | 1 |
| VI. | 47 | 7 | 124,0 | 3 | 34 | 11 | 88,8 | 3 | 26 | 11 | 67,1 | 4 | 24 | 8 | 62,3 | 3 | 15 | 7 | 39,1 | 3 |
| VII. | 43 | 8 | 77,3 | 5 | 37 | 10 | 67,1 | 6 | 28 | 9 | 51,7 | 8 | 26 | 6 | 48,7 | 6 | 14 | 8 | 26,4 | 5 |
| VIII. | 123 | 1 | 163,9 | 2 | 104 | 1 | 138,1 | 2 | 49 | 4 | 63,7 | 5 | 47 | 4 | 61,2 | 4 | 24 | 3 | 31,5 | 4 |
| IX. | 41 | 9 | 69,8 | 6 | 44 | 6 | 74,6 | 5 | 50 | 3 | 84,6 | 2 | 49 | 3 | 83,0 | 1 | 12 | 9 | 20,2 | 6 |
| X. | 89 | 2 | 112,4 | 4 | 66 | 4 | 83,6 | 4 | 62 | 2 | 78,8 | 3 | 59 | 1 | 75,2 | 2 | 36 | 1 | 46,2 | 2 |
| XI. | 63 | 5 | 43,6 | 11 | 43 | 8 | 29,2 | 16 | 42 | 6 | 27,5 | 12 | 26 | 6 | 17,1 | 13 | 26 | 2 | 17,2 | 8 |
| XII. | 13 | 19 | 22,4 | 20 | 9 | 21 | 15,5 | 21 | 8 | 18 | 13,7 | 20 | 12 | 13 | 20,6 | 11 | 4 | 18 | 6,9 | 21 |
| XIII. | 65 | 4 | 55,1 | 9 | 69 | 3 | 57,8 | 7 | 70 | 1 | 58,2 | 6 | 31 | 5 | 25,8 | 9 | 17 | 5 | 14,2 | 11 |
| XIV. | 69 | 3 | 55,9 | 8 | 71 | 2 | 57,1 | 8 | 46 | 5 | 36,8 | 9 | 52 | 2 | 41,7 | 7 | 22 | 4 | 17,7 | 7 |
| XV. | 26 | 16 | 32,2 | 17 | 31 | 13 | 38,6 | 13 | 15 | 15 | 18,7 | 15 | 9 | 17 | 11,2 | 15 | 9 | 13 | 11,2 | 13 |
| XVI. | 13 | 19 | 18,0 | 22 | 8 | 22 | 11,0 | 23 | 3 | 23 | 4,1 | 23 | 4 | 21 | 5,4 | 22 | 4 | 18 | 5,4 | 22 |
| XVII. | 12 | 21 | 13,8 | 23 | 10 | 20 | 11,4 | 22 | 13 | 17 | 14,8 | 18 | 7 | 19 | 8,0 | 21 | 7 | 15 | 8,0 | 17 |
| XVIII. | 34 | 12 | 33,7 | 15 | 28 | 14 | 27,6 | 17 | 25 | 12 | 24,6 | 13 | 9 | 17 | 8,8 | 20 | 11 | 11 | 10,8 | 14 |
| XIX. | 25 | 17 | 41,2 | 13 | 32 | 12 | 52,7 | 10 | 22 | 13 | 36,1 | 10 | 15 | 10 | 24,7 | 10 | 5 | 16 | 8,3 | 16 |
| XX. | 31 | 14 | 47,2 | 10 | 27 | 16 | 41,2 | 12 | 38 | 7 | 57,7 | 7 | 22 | 9 | 33,7 | 8 | 5 | 16 | 7,6 | 19 |
| XXI. | 32 | 13 | 41,8 | 12 | 20 | 17 | 26,1 | 19 | 8 | 18 | 10,4 | 22 | 15 | 10 | 19,5 | 12 | 12 | 9 | 15,7 | 10 |
| XXII. | 12 | 21 | 22,2 | 21 | 15 | 18 | 27,6 | 18 | 6 | 20 | 11,0 | 21 | 6 | 20 | 11,0 | 17 | 4 | 18 | 7,3 | 20 |
| XXIII. | 6 | 23 | 27,4 | 19 | 5 | 23 | 22,5 | 20 | 4 | 22 | 17,5 | 16 | 1 | 23 | 4,2 | 23 | 3 | 22 | 13,1 | 12 |
| Főváros összesen | 915 | | 52,7 | | 829 | | 47,5 | | 617 | | 35,1 | | 466 | | 26,5 | | 270 | | 15,4 | |

ebből:

| | | | | | | | | | | | | | | | | | | | | |
|-----------------------|-----|---|------|---|-----|---|------|---|-----|---|------|---|-----|---|------|---|-----|---|------|---|
| budai kerületek össz. | 171 | 2 | 34,4 | 2 | 153 | 2 | 30,5 | 2 | 111 | 2 | 21,8 | 2 | 70 | 2 | 13,7 | 2 | 57 | 2 | 11,2 | 2 |
| pesti kerületek össz. | 744 | 1 | 60,0 | 1 | 676 | 1 | 54,4 | 1 | 506 | 1 | 40,5 | 1 | 396 | 1 | 31,7 | 1 | 213 | 1 | 17,1 | 1 |

¹ A bűncselekmény elkövetésének helye szerint.² Az adott év január 1-jei lakónépesség adatai alapján számított adat.³ 100 ezer lakosra jutó gyakoriság szerint.

22. SZÁMÚ TÁBLA

A szándékos befejezett emberölések száma és 100 ezer lakosra jutó száma megyék és régiók szerint, 2013–2017

| Területi egység ¹ | Szándékos befejezett emberölések ² | | | | | | | | | | | | | | | | | | | |
|------------------------------------|---|---------|-------------------|----------------------|------------|---------|-------------------|----------------------|-----------|---------|-------------------|----------------------|------------|---------|-------------------|----------------------|-----------|---------|-------------------|----------------------|
| | 2013 | | | | 2014 | | | | 2015 | | | | 2016 | | | | 2017 | | | |
| | száma | sorrend | ráta ³ | sorrend ⁴ | száma | sorrend | ráta ³ | sorrend ⁴ | száma | sorrend | ráta ³ | sorrend ⁴ | száma | sorrend | ráta ³ | sorrend ⁴ | száma | sorrend | ráta ³ | sorrend ⁴ |
| Megyék szerint | | | | | | | | | | | | | | | | | | | | |
| Főváros | 28 | 1 | 1,6 | 5 | 28 | 1 | 1,6 | 8 | 19 | 1 | 1,1 | 10 | 22 | 1 | 1,3 | 4 | 15 | 1 | 0,9 | 12 |
| Baranya | 10 | 3 | 2,7 | 1 | 4 | 10 | 1,1 | 11 | 6 | 5 | 1,6 | 3 | 1 | 16 | 0,3 | 18 | 4 | 7 | 1,1 | 4 |
| Bács-Kiskun | 9 | 4 | 1,7 | 4 | 8 | 5 | 1,5 | 9 | 6 | 5 | 1,2 | 6 | 6 | 6 | 1,2 | 5 | 9 | 3 | 1,8 | 1 |
| Békés megye | 7 | 6 | 1,9 | 3 | 3 | 12 | 0,8 | 13 | 3 | 12 | 0,9 | 13 | 2 | 12 | 0,6 | 15 | 2 | 14 | 0,6 | 16 |
| Borsod-Abaúj-Zemplén | 7 | 6 | 1,0 | 14 | 12 | 3 | 1,8 | 7 | 8 | 3 | 1,2 | 5 | 7 | 5 | 1,1 | 7 | 7 | 4 | 1,1 | 5 |
| Csongrád | 8 | 5 | 2,0 | 2 | 2 | 14 | 0,5 | 16 | 1 | 19 | 0,2 | 20 | 1 | 16 | 0,2 | 19 | 4 | 7 | 1,0 | 8 |
| Fejér megye | 5 | 10 | 1,2 | 13 | 8 | 5 | 1,9 | 5 | 3 | 12 | 0,7 | 16 | 4 | 10 | 1,0 | 9 | 4 | 7 | 1,0 | 10 |
| Győr-Moson-Sopron | 6 | 8 | 1,3 | 10 | 2 | 14 | 0,4 | 17 | 5 | 7 | 1,1 | 8 | 1 | 16 | 0,2 | 20 | 6 | 5 | 1,3 | 3 |
| Hajdú-Bihar | 4 | 12 | 0,7 | 18 | 10 | 4 | 1,9 | 6 | 5 | 7 | 0,9 | 12 | 6 | 6 | 1,1 | 6 | 4 | 7 | 0,8 | 13 |
| Heves megye | 4 | 12 | 1,3 | 11 | 6 | 9 | 2,0 | 4 | 5 | 7 | 1,7 | 2 | 10 | 3 | 3,3 | 1 | 1 | 18 | 0,3 | 20 |
| Jász-Nagykun-Szolnok | 6 | 8 | 1,6 | 8 | 8 | 5 | 2,1 | 2 | 2 | 16 | 0,5 | 18 | 3 | 11 | 0,8 | 12 | 6 | 5 | 1,6 | 2 |
| Komárom-Esztergom | 3 | 16 | 1,0 | 16 | 2 | 14 | 0,7 | 14 | 8 | 3 | 2,7 | 1 | 6 | 6 | 2,0 | 3 | 2 | 14 | 0,7 | 15 |
| Nógrád | 2 | 19 | 1,0 | 15 | 4 | 10 | 2,0 | 3 | 2 | 16 | 1,0 | 11 | 2 | 12 | 1,0 | 8 | 2 | 14 | 1,0 | 7 |
| Pest | 18 | 2 | 1,5 | 9 | 17 | 2 | 1,4 | 10 | 9 | 2 | 0,7 | 15 | 11 | 2 | 0,9 | 10 | 13 | 2 | 1,0 | 6 |
| Somogy | 5 | 10 | 1,6 | 6 | 7 | 8 | 2,2 | 1 | 4 | 10 | 1,3 | 4 | 8 | 4 | 2,6 | 2 | 3 | 11 | 1,0 | 9 |
| Szabolcs-Szatmár-Bereg | 4 | 12 | 0,7 | 20 | 3 | 12 | 0,5 | 15 | 3 | 12 | 0,5 | 17 | 5 | 9 | 0,9 | 11 | 3 | 11 | 0,5 | 17 |
| Tolna | 3 | 16 | 1,3 | 12 | 2 | 14 | 0,9 | 12 | 1 | 19 | 0,4 | 19 | 1 | 16 | 0,4 | 16 | 1 | 18 | 0,5 | 18 |
| Vas | 4 | 12 | 1,6 | 7 | 1 | 18 | 0,4 | 18 | 2 | 16 | 0,8 | 14 | 2 | 12 | 0,8 | 13 | 1 | 18 | 0,4 | 19 |
| Veszprém | 3 | 16 | 0,9 | 17 | 1 | 18 | 0,3 | 20 | 4 | 10 | 1,2 | 7 | 1 | 16 | 0,3 | 17 | 3 | 11 | 0,9 | 11 |
| Zala megye | 2 | 19 | 0,7 | 19 | 1 | 18 | 0,4 | 19 | 3 | 12 | 1,1 | 9 | 2 | 12 | 0,7 | 14 | 2 | 14 | 0,7 | 14 |
| Régiók szerint | | | | | | | | | | | | | | | | | | | | |
| Dél-Alföld | 24 | 2 | 1,9 | 2 | 13 | 4 | 1,0 | 6 | 10 | 5 | 0,8 | 6 | 9 | 6 | 0,7 | 6 | 15 | 2 | 1,2 | 1 |
| Dél-Dunántúl | 18 | 3 | 1,9 | 1 | 13 | 4 | 1,4 | 3 | 11 | 4 | 1,2 | 3 | 10 | 5 | 1,1 | 2 | 8 | 7 | 0,9 | 4 |
| Észak-Alföld | 14 | 4 | 0,9 | 7 | 21 | 3 | 1,4 | 4 | 10 | 5 | 0,7 | 7 | 14 | 3 | 0,9 | 5 | 13 | 3 | 0,9 | 5 |
| Észak-Magyarország | 13 | 5 | 1,1 | 5 | 22 | 2 | 1,9 | 1 | 15 | 2 | 1,3 | 2 | 19 | 2 | 1,6 | 1 | 10 | 4 | 0,9 | 6 |
| Közép-Dunántúl | 11 | 7 | 1,0 | 6 | 11 | 6 | 1,0 | 5 | 15 | 2 | 1,4 | 1 | 11 | 4 | 1,0 | 4 | 9 | 5 | 0,9 | 7 |
| Közép-Magyarország | 46 | 1 | 1,6 | 3 | 45 | 1 | 1,5 | 2 | 28 | 1 | 0,9 | 5 | 33 | 1 | 1,1 | 3 | 28 | 1 | 0,9 | 2 |
| Nyugat-Dunántúl | 12 | 6 | 1,2 | 4 | 4 | 7 | 0,4 | 7 | 10 | 5 | 1,0 | 4 | 5 | 7 | 0,5 | 7 | 9 | 5 | 0,9 | 3 |
| Ország összesen⁵ | 138 | | 1,4 | | 129 | | 1,3 | | 99 | | 1,0 | | 101 | | 1,0 | | 92 | | 0,9 | |

¹ A bűncselekmény elkövetésének helye szerint.² Az erős felindulásból elkövetett emberöléssel együtt, illetve a gondatlan emberölés és az emberölés kísérlete esetei nélkül.³ Az adott év január 1-jei lakónépesség adatai alapján számított adat.⁴ 100 ezer lakosra jutó gyakoriság szerint.⁵ A külföldön és az ismeretlen helyen elkövetett bűncselekmények nélkül.

23. SZÁMÚ TÁBLA

A szándékos testi sértések száma és 100 ezer lakosra jutó száma megyék és régiók szerint, 2013-2017

| Területi egység ¹ | Szándékos testi sértések ² | | | | | | | | | | | | | | | | | | | |
|------------------------------------|---------------------------------------|---------|-------------------|----------------------|-------------|---------|-------------------|----------------------|-------------|---------|-------------------|----------------------|-------------|---------|-------------------|----------------------|-------------|---------|-------------------|----------------------|
| | 2013 | | | | 2014 | | | | 2015 | | | | 2016 | | | | 2017 | | | |
| | száma | sorrend | ráta ³ | sorrend ⁴ | száma | sorrend | ráta ³ | sorrend ⁴ | száma | sorrend | ráta ³ | sorrend ⁴ | száma | sorrend | ráta ³ | sorrend ⁴ | száma | sorrend | ráta ³ | sorrend ⁴ |
| Megyék szerint | | | | | | | | | | | | | | | | | | | | |
| Főváros | 1259 | 1 | 72,5 | 6 | 1244 | 1 | 71,3 | 5 | 1259 | 1 | 71,6 | 4 | 1208 | 1 | 68,7 | 4 | 1098 | 1 | 62,6 | 4 |
| Baranya | 201 | 10 | 53,3 | 10 | 212 | 10 | 56,7 | 9 | 205 | 9 | 55,2 | 7 | 185 | 9 | 50,3 | 10 | 146 | 10 | 39,9 | 12 |
| Bács-Kiskun | 266 | 8 | 51,2 | 13 | 255 | 7 | 49,3 | 12 | 213 | 8 | 41,5 | 15 | 221 | 8 | 43,2 | 11 | 253 | 7 | 49,8 | 7 |
| Békés megye | 157 | 15 | 43,7 | 17 | 138 | 18 | 38,9 | 17 | 150 | 14 | 42,7 | 14 | 115 | 17 | 33,1 | 18 | 112 | 17 | 32,7 | 16 |
| Borsod-Abaúj-Zemplén | 354 | 5 | 51,9 | 12 | 302 | 6 | 44,7 | 14 | 302 | 5 | 45,2 | 13 | 275 | 5 | 41,6 | 12 | 271 | 6 | 41,4 | 10 |
| Csongrád | 191 | 12 | 46,6 | 15 | 166 | 13 | 40,7 | 15 | 165 | 12 | 40,6 | 16 | 142 | 12 | 35,1 | 16 | 142 | 11 | 35,4 | 14 |
| Fejér megye | 328 | 6 | 77,9 | 5 | 223 | 8 | 53,2 | 11 | 228 | 7 | 54,6 | 8 | 223 | 7 | 53,3 | 9 | 151 | 9 | 36,3 | 13 |
| Győr-Moson-Sopron | 298 | 7 | 66,5 | 7 | 342 | 5 | 75,9 | 4 | 259 | 6 | 57,2 | 6 | 273 | 6 | 60,0 | 6 | 282 | 5 | 61,7 | 5 |
| Hajdú-Bihar | 881 | 3 | 162,7 | 2 | 781 | 2 | 144,8 | 1 | 646 | 3 | 120,2 | 2 | 550 | 3 | 102,8 | 1 | 496 | 2 | 93,2 | 1 |
| Heves megye | 160 | 14 | 52,2 | 11 | 162 | 14 | 53,4 | 10 | 142 | 17 | 47,1 | 11 | 112 | 18 | 37,4 | 13 | 120 | 15 | 40,4 | 11 |
| Jász-Nagykun-Szolnok | 152 | 16 | 39,1 | 19 | 148 | 15 | 38,6 | 18 | 172 | 11 | 45,3 | 12 | 136 | 15 | 36,1 | 15 | 121 | 14 | 32,4 | 17 |
| Komárom-Esztergom | 198 | 11 | 65,5 | 8 | 183 | 12 | 60,9 | 8 | 156 | 13 | 52,2 | 9 | 170 | 11 | 57,1 | 7 | 156 | 8 | 52,5 | 6 |
| Nógrád | 170 | 13 | 84,7 | 3 | 187 | 11 | 94,3 | 3 | 201 | 10 | 102,6 | 3 | 137 | 14 | 70,6 | 3 | 132 | 12 | 68,5 | 3 |
| Pest | 593 | 4 | 48,7 | 14 | 554 | 4 | 45,4 | 13 | 486 | 4 | 39,6 | 18 | 458 | 4 | 37,1 | 14 | 395 | 4 | 31,7 | 18 |
| Somogy | 250 | 9 | 78,6 | 4 | 213 | 9 | 67,5 | 6 | 150 | 14 | 48,1 | 10 | 175 | 10 | 56,6 | 8 | 131 | 13 | 42,7 | 9 |
| Szabolcs-Szatmár-Bereg | 987 | 2 | 175,1 | 1 | 756 | 3 | 134,7 | 2 | 740 | 2 | 131,6 | 1 | 562 | 2 | 99,8 | 2 | 479 | 3 | 85,2 | 2 |
| Tolna | 148 | 17 | 64,4 | 9 | 145 | 16 | 63,6 | 7 | 146 | 16 | 64,6 | 5 | 140 | 13 | 62,6 | 5 | 97 | 18 | 43,7 | 8 |
| Vas | 100 | 20 | 39,2 | 18 | 92 | 20 | 36,1 | 19 | 86 | 20 | 33,9 | 20 | 62 | 20 | 24,4 | 20 | 62 | 20 | 24,5 | 20 |
| Veszprém | 125 | 19 | 35,6 | 20 | 138 | 17 | 39,8 | 16 | 140 | 18 | 40,4 | 17 | 118 | 16 | 34,3 | 17 | 119 | 16 | 34,7 | 15 |
| Zala megye | 126 | 18 | 44,7 | 16 | 96 | 19 | 34,3 | 20 | 94 | 19 | 33,9 | 19 | 89 | 19 | 32,4 | 19 | 72 | 19 | 26,4 | 19 |
| Régiók szerint | | | | | | | | | | | | | | | | | | | | |
| Dél-Alföld | 614 | 5 | 47,6 | 7 | 559 | 5 | 43,7 | 7 | 528 | 4 | 41,5 | 7 | 478 | 6 | 37,8 | 7 | 507 | 4 | 40,5 | 6 |
| Dél-Dunántúl | 599 | 6 | 64,7 | 2 | 570 | 4 | 62,1 | 2 | 501 | 6 | 55,1 | 4 | 500 | 5 | 55,5 | 3 | 374 | 7 | 41,8 | 5 |
| Észak-Alföld | 2020 | 1 | 135,4 | 1 | 1685 | 2 | 113,5 | 1 | 1558 | 2 | 105,3 | 1 | 1248 | 2 | 84,6 | 1 | 1096 | 2 | 74,7 | 1 |
| Észak-Magyarország | 684 | 3 | 57,5 | 5 | 651 | 3 | 55,3 | 4 | 645 | 3 | 55,4 | 3 | 524 | 3 | 45,4 | 5 | 523 | 3 | 45,7 | 3 |
| Közép-Dunántúl | 651 | 4 | 60,6 | 4 | 544 | 6 | 50,9 | 6 | 524 | 5 | 49,3 | 5 | 511 | 4 | 48,2 | 4 | 426 | 5 | 40,3 | 7 |
| Közép-Magyarország | 1852 | 2 | 62,7 | 3 | 1798 | 1 | 60,6 | 3 | 1745 | 1 | 58,5 | 2 | 1666 | 1 | 55,6 | 2 | 1493 | 1 | 49,8 | 2 |
| Nyugat-Dunántúl | 524 | 7 | 53,2 | 6 | 530 | 7 | 53,8 | 5 | 439 | 7 | 44,6 | 6 | 424 | 7 | 43,1 | 6 | 416 | 6 | 42,3 | 4 |
| Ország összesen⁵ | 6944 | | 70,3 | | 6337 | | 64,2 | | 5940 | | 60,3 | | 5351 | | 54,4 | | 4835 | | 49,3 | |

¹ A bűncselekmény elkövetésének helye szerint.² Nem tartalmazza a könnyű testi sértés és a gondatlan testi sértés eseteit.³ Az adott év január 1-jei lakónépesség adatai alapján számított adat.⁴ 100 ezer lakosra jutó gyakoriság szerint.⁵ A külföldön és az ismeretlen helyen elkövetett bűncselekmények nélkül.

24. SZÁMÚ TÁBLA

A garázdaság bűncselekmények száma és 100 ezer lakosra jutó száma megyék és régiók szerint, 2013-2017

| Területi egység ¹ | Garázdaság | | | | | | | | | | | | | | | | | | | |
|------------------------------------|---------------|---------|-------------------|----------------------|---------------|---------|-------------------|----------------------|---------------|---------|-------------------|----------------------|---------------|---------|-------------------|----------------------|---------------|---------|-------------------|----------------------|
| | 2013 | | | | 2014 | | | | 2015 | | | | 2016 | | | | 2017 | | | |
| | száma | sorrend | ráta ² | sorrend ³ | száma | sorrend | ráta ² | sorrend ³ | száma | sorrend | ráta ² | sorrend ³ | száma | sorrend | ráta ² | sorrend ³ | száma | sorrend | ráta ² | sorrend ³ |
| Megyék szerint | | | | | | | | | | | | | | | | | | | | |
| Főváros | 2 305 | 1 | 132,8 | 10 | 2 486 | 1 | 142,5 | 9 | 2 776 | 1 | 157,9 | 6 | 2 677 | 1 | 152,2 | 3 | 2 625 | 1 | 149,8 | 3 |
| Baranya | 451 | 11 | 119,6 | 12 | 360 | 16 | 96,3 | 16 | 359 | 13 | 96,7 | 12 | 501 | 8 | 136,1 | 6 | 461 | 7 | 126,1 | 6 |
| Bács-Kiskun | 590 | 7 | 113,5 | 13 | 587 | 8 | 113,6 | 13 | 543 | 8 | 105,7 | 10 | 510 | 7 | 99,7 | 11 | 433 | 8 | 85,2 | 13 |
| Békés megye | 264 | 19 | 73,5 | 18 | 309 | 17 | 87,0 | 18 | 255 | 17 | 72,6 | 17 | 265 | 17 | 76,4 | 16 | 281 | 15 | 82,1 | 15 |
| Borsod-Abaúj-Zemplén | 1 574 | 2 | 230,7 | 1 | 1 633 | 2 | 241,9 | 1 | 1 651 | 2 | 247,3 | 1 | 1 376 | 2 | 208,3 | 2 | 1 245 | 2 | 190,3 | 1 |
| Csongrád | 568 | 8 | 138,7 | 8 | 473 | 10 | 116,1 | 12 | 427 | 9 | 105,1 | 11 | 402 | 11 | 99,4 | 12 | 384 | 11 | 95,6 | 10 |
| Fejér megye | 296 | 17 | 70,3 | 19 | 760 | 6 | 181,2 | 6 | 292 | 15 | 69,9 | 18 | 266 | 16 | 63,6 | 18 | 234 | 17 | 56,2 | 19 |
| Győr-Moson-Sopron | 457 | 10 | 101,9 | 16 | 372 | 15 | 82,6 | 19 | 334 | 14 | 73,8 | 16 | 347 | 12 | 76,2 | 17 | 331 | 12 | 72,4 | 17 |
| Hajdú-Bihar | 957 | 4 | 176,8 | 4 | 912 | 4 | 169,0 | 8 | 754 | 5 | 140,3 | 8 | 584 | 6 | 109,2 | 10 | 483 | 6 | 90,7 | 11 |
| Heves megye | 463 | 9 | 151,1 | 7 | 582 | 9 | 191,8 | 5 | 632 | 7 | 209,8 | 3 | 449 | 9 | 150,1 | 4 | 413 | 9 | 139,1 | 5 |
| Jász-Nagykun-Szolnok | 887 | 5 | 229,4 | 2 | 883 | 5 | 230,3 | 2 | 886 | 4 | 233,2 | 2 | 840 | 3 | 223,2 | 1 | 526 | 5 | 140,8 | 4 |
| Komárom-Esztergom | 268 | 18 | 88,6 | 17 | 264 | 20 | 87,8 | 17 | 188 | 20 | 62,9 | 19 | 148 | 20 | 49,7 | 20 | 112 | 20 | 37,7 | 20 |
| Nógrád | 311 | 16 | 154,9 | 6 | 405 | 12 | 204,1 | 3 | 388 | 11 | 198,0 | 4 | 286 | 15 | 147,5 | 5 | 317 | 13 | 164,6 | 2 |
| Pest | 620 | 6 | 50,9 | 20 | 720 | 7 | 59,0 | 20 | 735 | 6 | 59,9 | 20 | 733 | 4 | 59,4 | 19 | 708 | 3 | 56,8 | 18 |
| Somogy | 389 | 13 | 122,3 | 11 | 399 | 13 | 126,5 | 11 | 267 | 16 | 85,6 | 14 | 296 | 14 | 95,8 | 13 | 252 | 16 | 82,2 | 14 |
| Szabolcs-Szatmár-Bereg | 1 235 | 3 | 219,1 | 3 | 1 079 | 3 | 192,2 | 4 | 1 006 | 3 | 178,9 | 5 | 693 | 5 | 123,1 | 8 | 618 | 4 | 110,0 | 9 |
| Tolna | 242 | 20 | 105,2 | 15 | 298 | 18 | 130,7 | 10 | 200 | 19 | 88,5 | 13 | 175 | 19 | 78,3 | 14 | 199 | 19 | 89,7 | 12 |
| Vas | 448 | 12 | 175,5 | 5 | 453 | 11 | 177,9 | 7 | 396 | 10 | 155,9 | 7 | 338 | 13 | 133,2 | 7 | 314 | 14 | 124,1 | 7 |
| Veszprém | 373 | 15 | 106,2 | 14 | 383 | 14 | 109,7 | 14 | 375 | 12 | 108,2 | 9 | 410 | 10 | 119,1 | 9 | 408 | 10 | 119,1 | 8 |
| Zala megye | 384 | 14 | 136,3 | 9 | 282 | 19 | 100,9 | 15 | 223 | 18 | 80,4 | 15 | 212 | 18 | 77,1 | 15 | 202 | 18 | 74,0 | 16 |
| Régiók szerint | | | | | | | | | | | | | | | | | | | | |
| Dél-Alföld | 1 422 | 4 | 110,3 | 5 | 1 369 | 5 | 107,0 | 7 | 1 225 | 4 | 96,4 | 5 | 1 177 | 4 | 93,2 | 5 | 1 098 | 4 | 87,7 | 5 |
| Dél-Dunántúl | 1 082 | 6 | 117,0 | 4 | 1 057 | 7 | 115,2 | 4 | 826 | 7 | 90,9 | 6 | 972 | 5 | 107,9 | 4 | 912 | 5 | 102,0 | 4 |
| Észak-Alföld | 3 079 | 1 | 206,4 | 1 | 2 874 | 2 | 193,6 | 2 | 2 646 | 3 | 178,8 | 2 | 2 117 | 2 | 143,6 | 2 | 1 627 | 3 | 110,8 | 3 |
| Észak-Magyarország | 2 348 | 3 | 197,4 | 2 | 2 620 | 3 | 222,6 | 1 | 2 671 | 2 | 229,3 | 1 | 2 111 | 3 | 183,0 | 1 | 1 975 | 2 | 172,7 | 1 |
| Közép-Dunántúl | 937 | 7 | 87,2 | 7 | 1 407 | 4 | 131,6 | 3 | 855 | 6 | 80,4 | 7 | 824 | 7 | 77,7 | 7 | 754 | 7 | 71,4 | 7 |
| Közép-Magyarország | 2 925 | 2 | 99,0 | 6 | 3 206 | 1 | 108,1 | 6 | 3 511 | 1 | 117,7 | 3 | 3 410 | 1 | 113,9 | 3 | 3 333 | 1 | 111,1 | 2 |
| Nyugat-Dunántúl | 1 289 | 5 | 130,8 | 3 | 1 107 | 6 | 112,4 | 5 | 953 | 5 | 96,9 | 4 | 897 | 6 | 91,2 | 6 | 847 | 6 | 86,1 | 6 |
| Ország összesen⁴ | 13 082 | | 132,1 | | 13 640 | | 138,1 | | 12 687 | | 128,7 | | 11 508 | | 117,1 | | 10 546 | | 107,6 | |

¹ A bűncselekmény elkövetésének helye szerint.² Az adott év január 1-jei lakónépesség adatai alapján számított adat.³ 100 ezer lakosra jutó gyakoriság szerint.⁴ A külföldön és az ismeretlen helyen elkövetett bűncselekmények nélkül.

25. SZÁMÚ TÁBLA

A lopások száma és 100 ezer lakosra jutó száma megyék és régiók szerint, 2013–2017

| Területi egység ¹ | Lopások | | | | | | | | | | | | | | | | | | | |
|------------------------------------|----------------|---------|-------------------|----------------------|----------------|---------|-------------------|----------------------|----------------|---------|-------------------|----------------------|---------------|---------|-------------------|----------------------|---------------|---------|-------------------|----------------------|
| | 2013 | | | | 2014 | | | | 2015 | | | | 2016 | | | | 2017 | | | |
| | száma | sorrend | ráta ² | sorrend ³ | száma | sorrend | ráta ² | sorrend ³ | száma | sorrend | ráta ² | sorrend ³ | száma | sorrend | ráta ² | sorrend ³ | száma | sorrend | ráta ² | sorrend ³ |
| Megyék szerint | | | | | | | | | | | | | | | | | | | | |
| Főváros | 51 375 | 1 | 2959,9 | 1 | 43 063 | 1 | 2468,3 | 1 | 34 458 | 1 | 1960,5 | 1 | 29 042 | 1 | 1650,7 | 1 | 25 563 | 1 | 1458,5 | 1 |
| Baranya | 5 522 | 11 | 1464,2 | 7 | 5 142 | 11 | 1374,9 | 5 | 3 213 | 13 | 865,8 | 13 | 2 450 | 13 | 665,5 | 16 | 2 150 | 13 | 587,9 | 11 |
| Bács-Kiskun | 6 928 | 8 | 1332,5 | 12 | 5 895 | 6 | 1140,5 | 11 | 5 797 | 4 | 1128,5 | 5 | 4 568 | 4 | 893,2 | 6 | 4 127 | 4 | 812,4 | 6 |
| Békés megye | 3 683 | 14 | 1025,5 | 18 | 3 415 | 14 | 961,4 | 17 | 2 520 | 14 | 717,6 | 19 | 2 269 | 15 | 653,8 | 17 | 1 924 | 14 | 561,9 | 14 |
| Borsod-Abaúj-Zemplén | 10 937 | 3 | 1602,8 | 5 | 9 684 | 3 | 1434,7 | 4 | 7 124 | 3 | 1067,1 | 6 | 6 319 | 3 | 956,6 | 4 | 5 942 | 3 | 908,0 | 3 |
| Csongrád | 5 647 | 10 | 1378,8 | 9 | 4 737 | 12 | 1162,8 | 9 | 3 613 | 11 | 889,5 | 11 | 3 211 | 8 | 793,9 | 8 | 2 737 | 8 | 681,7 | 7 |
| Fejér megye | 6 664 | 9 | 1582,6 | 6 | 5 288 | 9 | 1260,5 | 8 | 4 146 | 8 | 992,7 | 7 | 2 980 | 10 | 712,1 | 12 | 2 586 | 11 | 621,3 | 10 |
| Győr-Moson-Sopron | 4 868 | 13 | 1085,9 | 17 | 5 217 | 10 | 1158,5 | 10 | 3 676 | 10 | 812,1 | 15 | 3 108 | 9 | 682,8 | 15 | 2 468 | 12 | 539,6 | 16 |
| Hajdú-Bihar | 7 338 | 7 | 1355,5 | 10 | 5 415 | 8 | 1003,7 | 15 | 4 108 | 9 | 764,6 | 16 | 3 735 | 7 | 698,2 | 13 | 2 687 | 10 | 504,7 | 18 |
| Heves megye | 5 360 | 12 | 1749,7 | 4 | 3 969 | 13 | 1307,7 | 7 | 3 608 | 12 | 1197,5 | 4 | 2 968 | 11 | 991,9 | 3 | 3 000 | 7 | 1010,3 | 2 |
| Jász-Nagykun-Szolnok | 8 066 | 5 | 2086,1 | 3 | 6 327 | 4 | 1649,9 | 3 | 5 418 | 5 | 1426,2 | 3 | 4 462 | 5 | 1185,6 | 2 | 3 087 | 6 | 826,2 | 5 |
| Komárom-Esztergom | 3 458 | 15 | 1143,3 | 16 | 2 750 | 16 | 914,6 | 18 | 2 163 | 17 | 723,1 | 18 | 1 916 | 16 | 643,1 | 18 | 1 230 | 19 | 413,6 | 20 |
| Nógrád | 2 712 | 19 | 1350,9 | 11 | 2 238 | 20 | 1128,1 | 12 | 1 736 | 20 | 886,1 | 12 | 1 354 | 19 | 698,1 | 14 | 1 127 | 20 | 585,2 | 12 |
| Pest | 17 565 | 2 | 1441,9 | 8 | 16 127 | 2 | 1321,1 | 6 | 11 558 | 2 | 942,7 | 9 | 9 122 | 2 | 738,9 | 11 | 7 284 | 2 | 583,9 | 13 |
| Somogy | 8 143 | 4 | 2559,9 | 2 | 5 585 | 7 | 1770,1 | 2 | 4 484 | 7 | 1436,8 | 2 | 2 817 | 12 | 911,3 | 5 | 2 692 | 9 | 877,7 | 4 |
| Szabolcs-Szatmár-Bereg | 7 503 | 6 | 1331,1 | 13 | 6 037 | 5 | 1075,4 | 13 | 5 159 | 6 | 917,4 | 10 | 4 405 | 6 | 782,3 | 9 | 3 823 | 5 | 680,2 | 8 |
| Tolna | 2 779 | 18 | 1208,6 | 15 | 2 418 | 18 | 1060,5 | 14 | 2 130 | 18 | 942,7 | 8 | 1 739 | 18 | 777,7 | 10 | 1 417 | 17 | 638,9 | 9 |
| Vas | 2 252 | 20 | 882,1 | 20 | 2 284 | 19 | 897,2 | 20 | 1 873 | 19 | 737,4 | 17 | 1 338 | 20 | 527,4 | 19 | 1 370 | 18 | 541,3 | 15 |
| Veszprém | 3 241 | 17 | 922,9 | 19 | 3 151 | 15 | 902,8 | 19 | 2 256 | 16 | 650,8 | 20 | 1 786 | 17 | 518,7 | 20 | 1 504 | 15 | 439,1 | 19 |
| Zala megye | 3 407 | 16 | 1209,6 | 14 | 2 743 | 17 | 981,0 | 16 | 2 284 | 15 | 823,7 | 14 | 2 364 | 14 | 859,6 | 7 | 1 426 | 16 | 522,7 | 17 |
| Régiók szerint | | | | | | | | | | | | | | | | | | | | |
| Dél-Alföld | 16 258 | 5 | 1261,6 | 5 | 14 047 | 4 | 1097,9 | 5 | 11 930 | 4 | 938,6 | 5 | 10 048 | 4 | 795,6 | 4 | 8 788 | 4 | 702,0 | 3 |
| Dél-Dunántúl | 16 444 | 4 | 1777,4 | 2 | 13 145 | 5 | 1432,7 | 2 | 9 827 | 5 | 1080,9 | 2 | 7 006 | 5 | 777,7 | 5 | 6 259 | 5 | 699,9 | 4 |
| Észak-Alföld | 22 907 | 2 | 1535,7 | 4 | 17 779 | 2 | 1197,7 | 4 | 14 685 | 2 | 992,6 | 4 | 12 602 | 2 | 854,7 | 3 | 9 597 | 3 | 653,7 | 5 |
| Észak-Magyarország | 19 009 | 3 | 1598,1 | 3 | 15 891 | 3 | 1350,2 | 3 | 12 468 | 3 | 1070,4 | 3 | 10 641 | 3 | 922,3 | 2 | 10 069 | 2 | 880,2 | 2 |
| Közép-Dunántúl | 13 363 | 6 | 1243,4 | 6 | 11 189 | 6 | 1046,5 | 6 | 8 565 | 6 | 805,4 | 6 | 6 682 | 7 | 630,0 | 7 | 5 320 | 6 | 503,7 | 7 |
| Közép-Magyarország | 68 940 | 1 | 2333,9 | 1 | 59 190 | 1 | 1996,0 | 1 | 46 016 | 1 | 1542,2 | 1 | 38 164 | 1 | 1274,7 | 1 | 32 847 | 1 | 1094,9 | 1 |
| Nyugat-Dunántúl | 10 527 | 7 | 1068,4 | 7 | 10 244 | 7 | 1040,5 | 7 | 7 833 | 7 | 796,1 | 7 | 6 810 | 6 | 692,1 | 6 | 5 264 | 7 | 535,4 | 6 |
| Ország összesen⁴ | 167 448 | | 1692,0 | | 141 485 | | 1432,4 | | 111 324 | | 1129,6 | | 91 953 | | 935,4 | | 78 144 | | 797,6 | |

¹ A bűncselekmény elkövetésének helye szerint.² Az adott év január 1-jei lakónépesség adatai alapján számított adat.³ 100 ezer lakosra jutó gyakoriság szerint.⁴ A külföldön és az ismeretlen helyen elkövetett bűncselekmények nélkül.

26. SZÁMÚ TÁBLA

A személygépkocsi lopások száma és 100 ezer lakosra jutó száma megyék és régiók szerint, 2013–2017

| Területi egység ¹ | Személygépkocsi ² lopások | | | | | | | | | | | | | | | | | | | |
|------------------------------------|--------------------------------------|---------|-------------------|----------------------|-------------|---------|-------------------|----------------------|-------------|---------|-------------------|----------------------|-------------|---------|-------------------|----------------------|-------------|---------|-------------------|----------------------|
| | 2013 | | | | 2014 | | | | 2015 | | | | 2016 | | | | 2017 | | | |
| | száma | sorrend | ráta ³ | sorrend ⁴ | száma | sorrend | ráta ³ | sorrend ⁴ | száma | sorrend | ráta ³ | sorrend ⁴ | száma | sorrend | ráta ³ | sorrend ⁴ | száma | sorrend | ráta ³ | sorrend ⁴ |
| Megyék szerint | | | | | | | | | | | | | | | | | | | | |
| Főváros | 3474 | 1 | 201,4 | 1 | 2901 | 1 | 166,3 | 1 | 1898 | 1 | 108,0 | 1 | 1193 | 1 | 67,8 | 1 | 1002 | 1 | 57,2 | 1 |
| Baranya | 31 | 15 | 8,2 | 14 | 15 | 15 | 4,0 | 15 | 8 | 18 | 2,2 | 18 | 14 | 9 | 3,8 | 10 | 17 | 9 | 4,6 | 9 |
| Bács-Kiskun | 104 | 3 | 20,6 | 5 | 61 | 3 | 11,8 | 5 | 47 | 3 | 9,1 | 4 | 20 | 6 | 3,9 | 9 | 25 | 5 | 4,9 | 7 |
| Békés megye | 11 | 18 | 3,1 | 20 | 8 | 18 | 2,3 | 19 | 2 | 20 | 0,6 | 20 | 2 | 18 | 0,6 | 18 | 3 | 17 | 0,9 | 18 |
| Borsod-Abaúj-Zemplén | 27 | 16 | 4,0 | 19 | 30 | 10 | 4,4 | 14 | 17 | 9 | 2,5 | 16 | 21 | 5 | 3,2 | 12 | 14 | 10 | 2,1 | 15 |
| Csongrád | 35 | 13 | 8,5 | 12 | 30 | 10 | 7,4 | 11 | 16 | 10 | 3,9 | 13 | 10 | 14 | 2,5 | 14 | 10 | 13 | 2,5 | 13 |
| Fejér megye | 102 | 4 | 24,2 | 4 | 56 | 4 | 13,3 | 3 | 46 | 4 | 11,0 | 3 | 23 | 4 | 5,5 | 3 | 27 | 4 | 6,5 | 5 |
| Győr-Moson-Sopron | 57 | 7 | 12,7 | 9 | 54 | 5 | 12,0 | 4 | 24 | 5 | 5,3 | 10 | 24 | 3 | 5,3 | 4 | 23 | 6 | 5,0 | 6 |
| Hajdú-Bihar | 42 | 9 | 7,8 | 15 | 39 | 6 | 7,2 | 12 | 11 | 15 | 2,0 | 19 | 13 | 10 | 2,4 | 15 | 4 | 16 | 0,8 | 19 |
| Heves megye | 38 | 10 | 12,4 | 10 | 29 | 12 | 9,6 | 7 | 23 | 6 | 7,6 | 5 | 11 | 13 | 3,7 | 11 | 28 | 3 | 9,4 | 3 |
| Jász-Nagykun-Szolnok | 31 | 14 | 8,5 | 13 | 33 | 7 | 8,6 | 9 | 10 | 17 | 2,6 | 14 | 15 | 7 | 4,0 | 8 | 12 | 11 | 3,2 | 12 |
| Komárom-Esztergom | 75 | 5 | 24,8 | 3 | 32 | 8 | 10,6 | 6 | 18 | 8 | 6,0 | 8 | 13 | 10 | 4,4 | 6 | 10 | 13 | 3,4 | 11 |
| Nógrád | 10 | 20 | 5,0 | 17 | 12 | 16 | 6,0 | 13 | 13 | 11 | 6,6 | 6 | 0 | 20 | 0,0 | 20 | 3 | 17 | 1,6 | 16 |
| Pest | 550 | 2 | 45,3 | 2 | 422 | 2 | 34,6 | 2 | 201 | 2 | 16,4 | 2 | 157 | 2 | 12,7 | 2 | 120 | 2 | 9,6 | 2 |
| Somogy | 61 | 6 | 19,2 | 6 | 26 | 13 | 8,2 | 10 | 8 | 18 | 2,6 | 15 | 15 | 7 | 4,9 | 5 | 20 | 7 | 6,5 | 4 |
| Szabolcs-Szatmár-Bereg | 36 | 11 | 6,4 | 16 | 20 | 14 | 3,6 | 17 | 13 | 11 | 2,3 | 17 | 13 | 10 | 2,3 | 16 | 20 | 7 | 3,6 | 10 |
| Tolna | 20 | 17 | 8,7 | 11 | 6 | 19 | 2,6 | 18 | 12 | 13 | 5,3 | 9 | 9 | 16 | 4,0 | 7 | 3 | 17 | 1,4 | 17 |
| Vas | 11 | 18 | 4,3 | 18 | 10 | 17 | 3,9 | 16 | 12 | 13 | 4,7 | 11 | 5 | 17 | 2,0 | 17 | 12 | 11 | 4,7 | 8 |
| Veszprém | 52 | 8 | 15,1 | 7 | 31 | 9 | 8,9 | 8 | 21 | 7 | 6,1 | 7 | 10 | 14 | 2,9 | 13 | 8 | 15 | 2,3 | 14 |
| Zala megye | 36 | 11 | 12,8 | 8 | 3 | 20 | 1,1 | 20 | 11 | 15 | 4,0 | 12 | 1 | 19 | 0,4 | 19 | 0 | 20 | 0,0 | 20 |
| Régiók szerint | | | | | | | | | | | | | | | | | | | | |
| Dél-Alföld | 150 | 3 | 11,9 | 4 | 99 | 3 | 7,7 | 3 | 65 | 3 | 5,1 | 3 | 32 | 5 | 2,5 | 7 | 38 | 5 | 3,0 | 6 |
| Dél-Dunántúl | 112 | 4 | 12,1 | 3 | 47 | 7 | 5,1 | 7 | 28 | 7 | 3,1 | 6 | 38 | 4 | 4,2 | 3 | 40 | 4 | 4,5 | 2 |
| Észak-Alföld | 109 | 5 | 7,4 | 6 | 92 | 4 | 6,2 | 5 | 34 | 6 | 2,3 | 7 | 41 | 3 | 2,8 | 5 | 36 | 6 | 2,5 | 7 |
| Észak-Magyarország | 75 | 7 | 6,3 | 7 | 71 | 5 | 6,0 | 6 | 53 | 4 | 4,6 | 5 | 32 | 5 | 2,8 | 6 | 45 | 2 | 3,9 | 4 |
| Közép-Dunántúl | 229 | 2 | 21,4 | 2 | 119 | 2 | 11,1 | 2 | 85 | 2 | 8,0 | 2 | 46 | 2 | 4,3 | 2 | 45 | 2 | 4,3 | 3 |
| Közép-Magyarország | 4024 | 1 | 137,0 | 1 | 3323 | 1 | 112,1 | 1 | 2099 | 1 | 70,3 | 1 | 1350 | 1 | 45,1 | 1 | 1122 | 1 | 37,4 | 1 |
| Nyugat-Dunántúl | 104 | 6 | 10,6 | 5 | 67 | 6 | 6,8 | 4 | 47 | 5 | 4,8 | 4 | 30 | 7 | 3,0 | 4 | 35 | 7 | 3,6 | 5 |
| Ország összesen⁵ | 4803 | | 48,8 | | 3818 | | 38,7 | | 2411 | | 24,5 | | 1569 | | 16,0 | | 1361 | | 13,9 | |

¹ A bűncselekmény elkövetésének helye szerint.² Kizárólag a közúti személygépkocsik, mikrobuszok.³ Az adott év január 1-jei lakónépesség adatai alapján számított adat.⁴ 100 ezer lakosra jutó gyakoriság szerint.⁵ A külföldön és az ismeretlen helyen elkövetett bűncselekmények nélkül.

27. SZÁMÚ TÁBLA

A rablások száma és 100 ezer lakosra jutó száma megyék és régiók szerint, 2013–2017

| Területi egység ¹ | Rablások | | | | | | | | | | | | | | | | | | | |
|------------------------------------|-------------|---------|-------------------|----------------------|-------------|---------|-------------------|----------------------|-------------|---------|-------------------|----------------------|-------------|---------|-------------------|----------------------|------------|---------|-------------------|----------------------|
| | 2013 | | | | 2014 | | | | 2015 | | | | 2016 | | | | 2017 | | | |
| | száma | sorrend | ráta ² | sorrend ³ | száma | sorrend | ráta ² | sorrend ³ | száma | sorrend | ráta ² | sorrend ³ | száma | sorrend | ráta ² | sorrend ³ | száma | sorrend | ráta ² | sorrend ³ |
| Megyék szerint | | | | | | | | | | | | | | | | | | | | |
| Főváros | 915 | 1 | 52,7 | 1 | 829 | 1 | 47,5 | 1 | 617 | 1 | 35,1 | 1 | 466 | 1 | 26,5 | 1 | 270 | 1 | 15,4 | 1 |
| Baranya | 65 | 11 | 17,2 | 8 | 49 | 10 | 13,1 | 8 | 33 | 13 | 8,9 | 12 | 24 | 12 | 6,5 | 12 | 29 | 11 | 7,9 | 8 |
| Bács-Kiskun | 80 | 7 | 15,4 | 13 | 72 | 5 | 13,9 | 7 | 41 | 11 | 8,0 | 14 | 55 | 5 | 10,8 | 5 | 38 | 5 | 7,5 | 10 |
| Békés megye | 32 | 17 | 8,9 | 19 | 18 | 19 | 5,1 | 20 | 28 | 15 | 8,0 | 15 | 16 | 17 | 4,6 | 18 | 16 | 14 | 4,7 | 16 |
| Borsod-Abaúj-Zemplén | 196 | 2 | 28,7 | 2 | 200 | 2 | 29,6 | 2 | 130 | 2 | 19,5 | 2 | 98 | 2 | 14,8 | 2 | 85 | 3 | 13,0 | 2 |
| Csongrád | 68 | 9 | 16,6 | 10 | 48 | 11 | 11,8 | 13 | 45 | 8 | 11,1 | 8 | 50 | 6 | 12,4 | 4 | 32 | 9 | 8,0 | 7 |
| Fejér megye | 79 | 8 | 18,8 | 6 | 47 | 12 | 11,2 | 14 | 44 | 9 | 10,5 | 9 | 26 | 10 | 6,2 | 13 | 27 | 12 | 6,5 | 12 |
| Győr-Moson-Sopron | 66 | 10 | 14,7 | 14 | 56 | 9 | 12,4 | 9 | 51 | 7 | 11,3 | 6 | 25 | 11 | 5,5 | 17 | 35 | 7 | 7,7 | 9 |
| Hajdú-Bihar | 103 | 4 | 19,0 | 5 | 64 | 7 | 11,9 | 12 | 54 | 5 | 10,1 | 11 | 57 | 4 | 10,7 | 6 | 31 | 10 | 5,8 | 13 |
| Heves megye | 64 | 12 | 20,9 | 4 | 65 | 6 | 21,4 | 3 | 44 | 9 | 14,6 | 4 | 30 | 9 | 10,0 | 8 | 34 | 8 | 11,5 | 3 |
| Jász-Nagykun-Szolnok | 81 | 6 | 20,9 | 3 | 63 | 8 | 16,4 | 5 | 52 | 6 | 13,7 | 5 | 50 | 6 | 13,3 | 3 | 38 | 5 | 10,2 | 4 |
| Komárom-Esztergom | 42 | 15 | 13,9 | 16 | 37 | 14 | 12,3 | 10 | 17 | 17 | 5,7 | 18 | 17 | 16 | 5,7 | 16 | 16 | 14 | 5,4 | 14 |
| Nógrád | 27 | 19 | 13,4 | 17 | 21 | 17 | 10,6 | 15 | 30 | 14 | 15,3 | 3 | 20 | 15 | 10,3 | 7 | 9 | 18 | 4,7 | 15 |
| Pest | 196 | 2 | 16,1 | 12 | 149 | 3 | 12,2 | 11 | 98 | 3 | 8,0 | 13 | 96 | 3 | 7,8 | 9 | 89 | 2 | 7,1 | 11 |
| Somogy | 53 | 13 | 16,7 | 9 | 44 | 13 | 13,9 | 6 | 35 | 12 | 11,2 | 7 | 22 | 14 | 7,1 | 10 | 12 | 17 | 3,9 | 18 |
| Szabolcs-Szatmár-Bereg | 91 | 5 | 16,1 | 11 | 100 | 4 | 17,8 | 4 | 57 | 4 | 10,1 | 10 | 34 | 8 | 6,0 | 14 | 45 | 4 | 8,0 | 6 |
| Tolna | 41 | 16 | 17,8 | 7 | 18 | 19 | 7,9 | 18 | 15 | 18 | 6,6 | 17 | 13 | 18 | 5,8 | 15 | 20 | 13 | 9,0 | 5 |
| Vas | 20 | 20 | 7,8 | 20 | 23 | 16 | 9,0 | 16 | 12 | 20 | 4,7 | 19 | 8 | 19 | 3,2 | 19 | 5 | 20 | 2,0 | 20 |
| Veszprém | 49 | 14 | 14,0 | 15 | 29 | 15 | 8,3 | 17 | 26 | 16 | 7,5 | 16 | 24 | 12 | 7,0 | 11 | 14 | 16 | 4,1 | 17 |
| Zala megye | 29 | 18 | 10,3 | 18 | 19 | 18 | 6,8 | 19 | 13 | 19 | 4,7 | 20 | 8 | 19 | 2,9 | 20 | 8 | 19 | 2,9 | 19 |
| Régiók szerint | | | | | | | | | | | | | | | | | | | | |
| Dél-Alföld | 180 | 4 | 14,0 | 6 | 138 | 4 | 10,8 | 5 | 114 | 4 | 9,0 | 5 | 121 | 4 | 9,6 | 3 | 86 | 4 | 6,9 | 4 |
| Dél-Dunántúl | 159 | 6 | 17,2 | 4 | 111 | 6 | 12,1 | 4 | 83 | 6 | 9,1 | 4 | 59 | 6 | 6,5 | 5 | 61 | 5 | 6,8 | 5 |
| Észak-Alföld | 275 | 3 | 18,4 | 3 | 227 | 3 | 15,3 | 3 | 163 | 3 | 11,0 | 3 | 141 | 3 | 9,6 | 4 | 114 | 3 | 7,8 | 3 |
| Észak-Magyarország | 287 | 2 | 24,1 | 2 | 286 | 2 | 24,3 | 2 | 204 | 2 | 17,5 | 2 | 148 | 2 | 12,8 | 2 | 128 | 2 | 11,2 | 2 |
| Közép-Dunántúl | 170 | 5 | 15,8 | 5 | 113 | 5 | 10,6 | 6 | 87 | 5 | 8,2 | 6 | 67 | 5 | 6,3 | 6 | 57 | 6 | 5,4 | 6 |
| Közép-Magyarország | 1111 | 1 | 37,6 | 1 | 978 | 1 | 33,0 | 1 | 715 | 1 | 24,0 | 1 | 562 | 1 | 18,8 | 1 | 359 | 1 | 12,0 | 1 |
| Nyugat-Dunántúl | 115 | 7 | 11,7 | 7 | 98 | 7 | 10,0 | 7 | 76 | 7 | 7,7 | 7 | 41 | 7 | 4,2 | 7 | 48 | 7 | 4,9 | 7 |
| Ország összesen⁴ | 2297 | | 23,3 | | 1951 | | 19,8 | | 1442 | | 14,6 | | 1139 | | 11,6 | | 853 | | 8,7 | |

¹ A bűncselekmény elkövetésének helye szerint.² Az adott év január 1-jei lakónépesség adatai alapján számított adat.³ 100 ezer lakosra jutó gyakoriság szerint.⁴ A külföldön és az ismeretlen helyen elkövetett bűncselekmények nélkül.

Fogalmak

Regisztrált bűncselekmények (a régi Btk.-hoz kapcsolódó adatgyűjtési rendszer szerint) az egységes nyomozó hatósági és ügyészségi bűnügyi statisztika értelmezésében azon cselekmények, amelyekről a büntetőügyben eljáró hatóságok (nyomozó hatóságok és az ügyészség) a tárgyidőszakban meghozott

- ▶ vádemelés (vádirat, bíróság elé állítás, tárgyalás mellőzése, próbára bocsátásra indítvány, kényszergyógykezelésre indítvány, kényszergyógyításra indítvány, vádemelés távollévő terhelttel szemben, vádemelés tárgyalásról való lemondással, közvetítői eljárásra utalást követő vádemelés),
- ▶ vádemelés részbeni mellőzése,
- ▶ büntetőeljárás átadása,
- ▶ közvetítői eljárást követő nyomozásmegszüntetés vagy vádemelés elhalasztása,
- ▶ elterelés (vádemelés elhalasztása, kábítószer-élvező gyanúsítottal szemben alkalmazott vádemelés elhalasztása),
- ▶ feljelentés elutasítása, illetőleg a nyomozás megszüntetése büntethetőséget kizáró (gyermekkor, kóros elmeállapot, kényszer vagy fenyegetés, tévedés, jogos védelem, megelőző jogos védelem, végszükség, magánindítvány hiánya, büntethetőséget kizáró egyéb ok) vagy megszüntető ok miatt (az elkövető halála, elévülés, kegyelem, büntethetőséget megszüntető egyéb ok) ideértve a megrovás alkalmazását is,
- ▶ nyomozás felfüggesztése, mert nem állapítható meg az elkövető kiléte¹,
- ▶ nyomozás megszüntetése tevékeny megbánás miatt,
- ▶ nyomozás részbeni mellőzése,
- ▶ megállapodás,
- ▶ feljelentés elutasítása, illetőleg a nyomozás megszüntetése fedett nyomozóval szemben,
- ▶ feljelentés elutasítása, illetőleg a nyomozás megszüntetése az 1978. évi IV. törvény 236. §, illetőleg 240. §-ban meghatározott feltételek hiány miatt,
- ▶ fegyelmi eljárásra utalás²,
- ▶ az 1978. évi IV. törvény 224. §-ában meghatározott feltételek hiánya,
- ▶ a bűncselekményt nem a gyanúsított követte el,
- ▶ nem állapítható meg az, hogy a bűncselekményt a gyanúsított követte el,

- ▶ bírósághoz áttétel, továbbá
- ▶ a legfőbb ügyész feljelentése külföldi államnál,

büntetőeljárási döntésben megállapították, hogy bűncselekmények.

Nem számítanak a regisztrált bűncselekmények közé a feljelentés elutasítása, illetőleg a nyomozás megszüntetése büntetőeljárási döntésekben megállapított cselekmények, ha azok jogcíme:

- ▶ nem bűncselekmény,
- ▶ nem bűncselekmény, hanem szabálysértés,
- ▶ a bűncselekmény gyanúja hiányzik,
- ▶ a bűncselekményt már jogerősen elbírálták, továbbá
- ▶ nem állapítható meg a bűncselekmény elkövetése.

Továbbá, ha

- ▶ a nyomozás felfüggesztésére került sor (kivéve, ha annak oka az elkövető ismeretlen volta),
- ▶ a kábítószer-élvező gyanúsítottal szembeni nyomozás felfüggesztésre került sor, vagy
- ▶ a közvetői eljárásra utalás megtörtént, de annak eredménye később várható.

A regisztrált bűncselekmények kapcsán felsorolt feltételek fennállása esetén *sem számítanak regisztrált bűncselekménynek:*

- ▶ a korábban ismert terhelttel szemben korábban elkülönített, illetve elkülönített és felfüggesztett, majd bármely büntetőeljárási döntéssel befejezett büntetőeljárások esetében az elkülönítést, illetve az elkülönítést és felfüggesztést követően meghozott – azaz az eljárást befejező – büntetőeljárási döntésben megállapított cselekmények,
- ▶ az utólagosan lefolytatott eljárásokban meghozott büntetőeljárási döntésekben megállapított cselekmények, továbbá
- ▶ az egyazon bűncselekmény vonatkozásában a kettő vagy több terhelt elkülönítésével megállapított bűncselekmények.

¹ 2006. július 1. és a 2009. augusztus 12. között a nyomozás megszüntetésének volt helye, ha az elkövető kiléte a nyomozás során nem volt megállapítható. A 2003. július 1. és a 2006. június 30. közötti időszakban, illetőleg 2009. augusztus 13. óta a jogcímen a nyomozás felfüggesztésére került sor.

² Katonai vétség fegyelmi eljárásban történő elbírálása (a büntetőeljárásról szóló 1998. évi XIX. törvény 485/A. §)

Regisztrált bűncselekmények (az új Btk.-hoz kapcsolódó adatgyűjtési rendszer szerint) az egységes nyomozó hatósági és ügyészségi bűnügyi statisztika értelmezésében azon cselekmények, amelyekről a büntetőügyben eljáró hatóságok (nyomozó hatóságok és az ügyészség) a tárgyidőszakban meghozott

- ▶ vádemelés (vádirat, bíróság elé állítás, tárgyalás mellőzése, próbára bocsátásra indítvány, kényszergyógykezelésre indítvány, vádemelés távollévő terhelttel szemben, vádemelés tárgyalásról való lemondással, közvetítői eljárásra utalást követő vádemelés),
- ▶ vádemelés részbeni mellőzése,
- ▶ a Magyarország területén elkövetett bűncselekmény esetén a büntetőeljárás döntés: a legfőbb ügyész feljelentése külföldi államnál, a büntetőeljárás az Európai Unió másik tagállama folytatja le, büntetőeljárás átadása,
- ▶ közvetítői eljárást követő nyomozásmegszüntetés vagy vádemelés elhalasztása,
- ▶ elterelés (vádemelés elhalasztása, kábítószer-élvező gyanúsítottal szemben alkalmazott vádemelés elhalasztása),
- ▶ feljelentés elutasítása, illetőleg a nyomozás megszüntetése büntethetőséget kizáró (gyermekkor, kóros elmeállapot, kényszer vagy fenyegetés, tévedés, megelőző jogos védelem, jogos védelem jogtalan támadás elhárításához, jogos védelem ijedtségből vagy menthető felindulásból elkövetve, végszükség, jogszabályi engedély, büntethetőséget kizáró egyéb ok) vagy megszüntető ok miatt (az elkövető halála, elévülés, kegyelem, magánindítvány hiánya, megállapodás, fedett nyomozó, megbízhatósági vizsgálat során bűnmegelőzési-bűnfelderítési okból elkövetve, feljelentés hiánya hamis vád vagy hamis tanúzás esetén, feljelentés hiánya minősített adattal visszaélés esetén, feljelentés hiánya egyéb törvényben meghatározott esetben, fegyelmi eljárásra utalás, diplomáciai mentesség, mentelmi jog, egyéb személyes mentesség, büntethetőséget megszüntető egyéb ok),
- ▶ megrovás alkalmazása,
- ▶ Magyarországon bejelentett lakóhellyel vagy tartózkodási hellyel nem rendelkező ismeretlen helyen tartózkodó terhelttel szembeni nyomozásmegszüntetés,
- ▶ nyomozás felfüggesztése, mert nem állapítható meg az elkövető kiléte,
- ▶ tevékeny megbánás,
- ▶ nyomozás részbeni mellőzése,
- ▶ a bűncselekményt nem a gyanúsított követte el, továbbá
- ▶ nem állapítható meg az, hogy a bűncselekményt a gyanúsított követte el
- ▶ nyomozás felfüggesztése (a Be. 188. § (1) j) pontban meghatározott okból

büntetőeljárás döntésben megállapították, hogy bűncselekmények.

Nem számítanak a regisztrált bűncselekmények közé a feljelentés elutasítása, illetőleg a nyomozás megszüntetése büntetőeljárás döntésekben megállapított cselekmények, ha azok jogcíme:

- ▶ nem bűncselekmény,
- ▶ nem bűncselekmény, hanem szabálysértés,
- ▶ a bűncselekmény gyanúja hiányzik,
- ▶ a bűncselekményt már jogerősen elbírálták,
- ▶ nem állapítható meg a bűncselekmény elkövetése, továbbá
- ▶ a nem Magyarország területén elkövetett bűncselekmény esetén a büntetőeljárás döntés: a legfőbb ügyész feljelentése külföldi államnál, a büntetőeljárás az Európai Unió másik tagállama folytatja le, büntetőeljárás átadása.

Továbbá, ha

- ▶ a nyomozás felfüggesztésére került sor (kivéve, ha annak oka az elkövető ismeretlen volta),
- ▶ a kábítószer-élvező gyanúsítottal szembeni nyomozás felfüggesztésre került sor, vagy
- ▶ a közvetítői eljárásra utalás megtörtént, de annak eredménye később várható.

A regisztrált bűncselekmények kapcsán felsorolt feltételek fennállása esetén sem számítanak regisztrált bűncselekménynek:

- ▶ a korábban ismert terhelttel szemben korábban elkülönített, majd bármely büntetőeljárás döntéssel befejezett büntetőeljárások esetében az elkülönítést követően meghozott – azaz az eljárást befejező – büntetőeljárás döntésben megállapított cselekmények,
- ▶ az utólagosan lefolytatott eljárásokban meghozott büntetőeljárás döntésekben megállapított cselekmények, továbbá
- ▶ az egyazon bűncselekmény vonatkozásában a kettő vagy több terhelt elkülönítésével megállapított bűncselekmények

Regisztrált elkövetők (a régi Btk.-hoz kapcsolódó adatgyűjtési rendszer szerint) az egyes nyomozó hatósági és ügyészségi bűnügyi statisztika értelmezésében azok a terheltek, akikről a büntetőügyben eljáró hatóságok (nyomozó hatóságok és az ügyészség) a tárgydőszakban meghozott

- ▶ vádemelés (vádirat, bíróság elé állítás, tárgyalás mellőzése, próbára bocsátásra indítvány, kényszergyógykezeltésre indítvány, kényszergyógyításra indítvány, vádemelés távollévő terhelttel szemben, vádemelés tárgyalásról való lemondással, közvetítői eljárásra utalást követő vádemelés),
- ▶ vádemelés részbeni mellőzése,
- ▶ büntetőeljárás átadása,
- ▶ közvetítői eljárást követő nyomozásmegszüntetés vagy vádemelés elhalasztása,
- ▶ elterelés (vádemelés elhalasztása, kábítószer-élvező gyanúsítottal szemben alkalmazott vádemelés elhalasztása),
- ▶ feljelentés elutasítása, illetőleg a nyomozás megszüntetése büntethetőséget kizáró (gyermekkor, kóros elmeállapot, kényszer vagy fenyegetés, tévedés, jogos védelem, megelőző jogos védelem, végszükség, ismert terhelt esetén magánindítvány hiánya, büntethetőséget kizáró egyéb ok) vagy megszüntető ok miatt (az elkövető halála, ismert terhelt esetén³ elévülés, kegyelem, büntethetőséget megszüntető egyéb ok), ideértve a megrovás alkalmazását is,
- ▶ nyomozás megszüntetése tevékeny megbánás miatt,
- ▶ nyomozás részbeni mellőzése,
- ▶ ismert terhelt esetén³ megállapodás,
- ▶ feljelentés elutasítása, illetőleg a nyomozás megszüntetése fedett nyomozóval szemben (ismert terhelt esetén³),
- ▶ feljelentés elutasítása, illetőleg a nyomozás megszüntetése az 1978. évi IV. törvény 236. §, illetőleg 240. §-ban meghatározott feltételek hiánya miatt (ismert terhelt esetén),
- ▶ fegyelmi eljárásra utalás⁴,
- ▶ az 1978. évi IV. törvény 224. §-ában meghatározott feltételek hiánya,
- ▶ bírósághoz áttétel, továbbá
- ▶ a legfőbb ügyész feljelentése külföldi államnál

büntetőeljárási döntésben megállapították, hogy bűncselekményt követtek el.

Nem számítanak a regisztrált elkövetők közé a feljelentés elutasítása, illetőleg a nyomozás megszüntetése büntetőeljárási döntésekben megállapított cselekmények, ha azok jogcíme:

- ▶ nem bűncselekmény,
- ▶ nem bűncselekmény, hanem szabálysértés,
- ▶ a bűncselekmény gyanúja hiányzik,
- ▶ a bűncselekményt már jogerősen elbírálták,
- ▶ nem állapítható meg a bűncselekmény elkövetése,
- ▶ a bűncselekményt nem a gyanúsított követte el,
- ▶ nem állapítható meg az, hogy a bűncselekményt a gyanúsított követte el,
- ▶ nyomozás felfüggesztése, mert nem állapítható meg az elkövető kiléte⁵,
- ▶ az ismeretlen terhelt esetén³: a magánindítvány hiánya, elévülés, megállapodás, feljelentés elutasítása vagy a nyomozás megszüntetése fedett nyomozóval szemben, továbbá
- ▶ feljelentés elutasítása vagy a nyomozás megszüntetése az 1978. évi IV. törvény 236. §, illetőleg 240. §-ban meghatározott feltételek hiánya miatt (ismert terhelt esetén).

Továbbá, ha

- ▶ a nyomozás felfüggesztésére került sor (kivéve, ha annak oka az elkövető ismeretlen volta),
- ▶ a kábítószer-élvező gyanúsítottal szembeni nyomozás felfüggesztésre került sor, vagy
- ▶ a közvetítői eljárásra utalás megtörtént, de annak eredménye később várható.

A regisztrált bűncselekmények kapcsán felsorolt feltételek fennállása esetén *sem számítanak regisztrált elkövetőknek:*

- ▶ a korábban ismert terhelttel szemben korábban elkülönített, illetve elkülönített és felfüggesztett, majd bármely büntetőeljárási döntéssel befejezett büntetőeljárások esetében az elkülönítést, illetve az elkülönítést és felfüggesztést követően meghozott – azaz az eljárást befejező – büntetőeljárási döntésben megállapított cselekmények terheltjei,
- ▶ az utólagosan lefolytatott eljárásokban meghozott büntetőeljárási döntésekben megállapított cselekmények terheltjei, továbbá
- ▶ az egyazon bűncselekmény vonatkozásában a kettő vagy több terhelt elkülönítésével megállapított bűncselekmények terheltjei.

³ A feltétel a 2010. évtől alkalmazandó.

⁴ Katonai vétség fegyelmi eljárásban történő elbírálása (a büntetőeljárásról szóló 1998. évi XIX. törvény 485/A. §)

⁵ 2006. július 1. és a 2009. augusztus 12. között a nyomozás megszüntetésének volt a helye, ha az elkövető kiléte a nyomozás során nem volt megállapítható. A 2003. július 1. és a 2006. június 30. közötti időszakban, illetőleg 2009. augusztus 13. óta a jogcímen a nyomozás felfüggesztésére kerül sor.

Regisztrált elkövetők (az új Btk.-hoz kapcsolódó adatgyűjtési rendszer szerint) az egy-
séges nyomozó hatósági és ügyészégi bűnügyi statisztika értelmezésében azok a terheltek,
akikről a büntetőügyben eljáró hatóságok (nyomozó hatóságok és az ügyészség) a tárgyidő-
szakban meghozott

- ▶ vádemelés (vádirat, bíróság elé állítás, tárgyalás mellőzése, próbára bocsátásra indítvány,
kényszergyógykezelésre indítvány, vádemelés távollévő terhelttel szemben, vádemelés
tárgyalásról való lemondással, közvetítői eljárásra utalást követő vádemelés),
- ▶ vádemelés részbeni mellőzése,
- ▶ a Magyarország területén elkövetett bűncselekmény esetén a büntetőeljárás döntés: a
legfőbb ügyész feljelentése külföldi államnál, a büntetőeljárás az Európai Unió másik
tagállama folytatja le, büntetőeljárás átadása,
- ▶ közvetítői eljárást követő nyomozásmegszüntetés vagy vádemelés elhalasztása,
- ▶ elterelés (vádemelés elhalasztása, kábítószer-élvező gyanúsítottal szemben alkalmazott
vádemelés elhalasztása),
- ▶ feljelentés elutasítása, illetőleg a nyomozás megszüntetése büntethetőséget kizáró (gyer-
mekkor, kóros elmeállapot, kényszer vagy fenyegetés, tévedés, megelőző jogos védelem,
jogos védelem jogtalan támadás elhárításához, jogos védelem ijedségből vagy menthető
felindulásból elkövetve, végszükség, jogszabályi engedély, büntethetőséget kizáró egyéb
ok) vagy megszüntető ok miatt (az elkövető halála, elévülés, kegyelem, magánindítvány
hiánya, megállapodás, feljelentés hiánya hamis vád vagy hamis tanúzás esetén, felje-
lentés hiánya minősített adattal visszaélés esetén, feljelentés hiánya egyéb törvényben
meghatározott esetben, fegyelmi eljárásra utalás, diplomáciai mentesség, mentelmi jog,
egyéb személyes mentesség, büntethetőséget megszüntető egyéb ok),
- ▶ megrovás alkalmazása,
- ▶ Magyarországon bejelentett lakóhellyel vagy tartózkodási hellyel nem rendelkező ismeret-
len helyen tartózkodó terhelttel szembeni nyomozásmegszüntetés,
- ▶ tevékeny megbánás, továbbá
- ▶ nyomozás részbeni mellőzése

büntetőeljárás döntésben megállapították, hogy bűncselekményt követtek el.

*Nem számítanak a regisztrált elkövetők közé a feljelentés elutasítása, illetőleg a nyomozás
megszüntetése büntetőeljárás döntésekben megállapított cselekmények terheltejei, ha a
döntés jogcíme:*

- ▶ nem bűncselekmény,
- ▶ nem bűncselekmény, hanem szabálysértés,
- ▶ a bűncselekmény gyanúja hiányzik,
- ▶ a bűncselekményt már jogerősen elbírálták,
- ▶ nem állapítható meg a bűncselekmény elkövetése,
- ▶ nem állapítható meg az, hogy a bűncselekményt a gyanúsított követte el,
- ▶ a bűncselekményt nem a gyanúsított követte el, valamint ha
- ▶ a nem Magyarország területén elkövetett bűncselekmény esetén a büntetőeljárás döntés:
a legfőbb ügyész feljelentése külföldi államnál, a büntetőeljárás az Európai Unió másik
tagállama folytatja le, büntetőeljárás átadása.

Továbbá, ha

- ▶ a nyomozás felfüggesztésére azért került sor, mert nem állapítható meg az elkövető kiléte,
- ▶ a nyomozás felfüggesztésére került sor egyéb okból,
- ▶ a kábítószer-élvező gyanúsítottal szembeni nyomozás felfüggesztésre került sor, vagy
- ▶ a közvetítői eljárásra utalás megtörtént, de annak eredménye később várható.

A regisztrált bűncselekmények kapcsán felsorolt feltételek fennállása esetén *sem számítanak
regisztrált elkövetőknek:*

- ▶ a korábban ismert terhelttel szemben korábban elkülönített, majd bármely büntetőel-
járás döntéssel befejezett büntetőeljárások esetében az elkülönítést követően megho-
zott – azaz az eljárást befejező – büntetőeljárás döntésben megállapított cselekmények
terheltejei,
- ▶ az utólagosan lefolytatott eljárásokban meghozott büntetőeljárás döntésekben megáll-
apított cselekmények terheltejei, továbbá
- ▶ az egyazon bűncselekmény vonatkozásában a kettő vagy több terhelt elkülönítésével
megállapított bűncselekmények terheltejei.

Regisztrált bűnelkövetők (a régi Btk.-hoz kapcsolódó adatgyűjtési rendszer szerint)

a regisztrált elkövetők közül a vétőképesek, vagyis azok, akiknél a büntetőeljárás döntés nem a következő büntethetőséget kizáró okok valamelyike volt: gyermekkor, kóros elmeállapot, kényszer vagy fenyegetés, tévedés, jogos védelem, megelőző jogos védelem, végszükség, magánindítvány hiánya, egyéb büntethetőséget kizáró ok. Nem kerülnek regisztrált bűnelkövetőként elszámolásra továbbá, ha a büntetőeljárás döntés az 1978. évi IV. törvény 236. vagy 240. §-ban meghatározott feltételek hiánya (a 2010. évtől csak az ismert elkövetők esetében, illetőleg a 224. §-ban meghatározott feltételek hiánya (a 2009. évig).

Regisztrált bűnelkövetők (az új Btk.-hoz kapcsolódó adatgyűjtési rendszer szerint)

a regisztrált elkövetők közül a vétőképesek, vagyis azok, akiknél a büntetőeljárás döntés nem a következő büntethetőséget kizáró vagy megszüntető okok valamelyike volt: gyermekkor, kóros elmeállapot, kényszer vagy fenyegetés, tévedés, megelőző jogos védelem, jogos védelem jogtalan támadás elhárításához, jogos védelem ijedtségből vagy menthető felindulásból el-

követve, végszükség, jogszabályi engedély, egyéb büntethetőséget kizáró ok, magánindítvány hiánya, feljelentés elutasítása vagy a nyomozás megszüntetése fedett nyomozóval szemben, megbízhatósági vizsgálat során bűnmegelőzési-bűnfelderítési okból elkövetve, feljelentés hiánya egyéb törvényben meghatározott esetben. Továbbá feljelentés hiánya minősített adattal visszaélés esetén, kivéve, ha az elkövetőre vonatkozó adatok rögzítésekor „ismeretelme személyazonosító” kerül megadásra.

A 2012. évi C törvény 16. § alapján büntethető, aki az emberölés [160. § (1)-(2) bekezdés], az erős felindulásban elkövetett emberölés (161. §), a testi sértés [164. § (8) bekezdés], a rablás [365. § (1)-(4) bekezdés] és a kifosztás [366. § (2)-(3) bekezdés] elkövetője, ha a bűncselekmény elkövetésekor a tizenkettedik életévét betöltötte, és az elkövetéskor rendelkezett a bűncselekmény következményeinek felismeréséhez szükséges belátással. Ezen rendelkezés alá eső terheltek is regisztrált bűnelkövetőként kerülnek elszámolásra.

A kiadványban szereplő, bűncselekményekhez és a fejezetekhez kapcsolódó fogalmak jegyzéke

a régi és az új Btk. egymással való megfeleltetése alapján (betűrendben)

| Megnevezés (betűrendben) | régí Btk. | új Btk. |
|---|---|---|
| állatkínzás, orrvadászat, orvhalászat | 266/B. § | 244–246. §-ok |
| bántalmazás hivatalos eljárásban | 226. § | 301. § |
| becsületsértés | 180. § | 227. § |
| befolyással üzérkedés | 256. §, 258/E. § | 299–300.§ (hatálytalan 2015. július 1. napjától) 299.§ (hatályos 2015. július 1. napjától) |
| bélyeghamisítás | 307. § | 391. § |
| bitorlás | 329. § | 384. § |
| bűnpártolás | 244. § | 282. § |
| családi jogállás megsértése | 193. § | 213. § |
| csalás | 318. § | 373. § |
| cserbenhagyás | 190. § | 239. § |
| csődbűncselekmény | 290. § | 404. § |
| egészségügyi önrendelkezési jog megsértése | 173/H. § | 218. § |
| egyedi azonosító jellel visszaélés | 277/A. § | 347. § |
| Egészséget veszélyeztető bűncselekmények | 265. §, 279. §, 282–283/B. §-ok, 285. § | XVII. fejezet |
| Emberi méltóság és egyes alapvető jogok elleni bűncselekmények | 173/H. §, 174/A–C. §, 176. §, 176/A. §, 177. §, 177/A. §, 177/B. §, 178. §, 179. §, 180. §, 180/A. §, 181. § | XXI. fejezet |
| Az emberi szabadság elleni bűncselekmények | 174. §, 175. §, 175/A. §, 175/B. § | XVIII. fejezet |
| emberkereskedelem | 175/B. § | 192. § |
| emberölés | 166. § | 160. § |
| emberrablás | 175/A. § (1)–(6) bek. | 190. § |
| emberrablás feljelentésének elmulasztása | 175/A. § (7) bek. | 191. § |
| erős felindulásban elkövetett emberölés | 167. § | 161. § |

| Megnevezés (betűrendben) | régi Btk. | új Btk. |
|---|---|------------------------|
| Élet, a testi épség és az egészség elleni bűncselekmények | XII. fejezet, I. cím | XV. fejezet |
| foglalkozás körében elkövetett veszélyeztetés | 171. § | 165. § |
| Fogyasztók érdekeit és a gazdasági verseny tisztaságát sértő bűncselekmények | 292–296/B. §-ok, 300. § (1) bek.II. ford. | XLII. fejezet |
| fogyasztók megtévesztése | 296/A. § | 417. § |
| garázdaság | 271. § | 339. § |
| Gazdálkodás rendjét sértő bűncselekmények | 289–290. §-ok, 297–299/C. §-ok, 300. § (1) bek I. ford., 330. §, | XLI. fejezet |
| gazdasági csalás | - | 374. § |
| gondozási kötelezettség elmulasztása | 173. § | 167. § |
| Gyermekek érdekét sértő és a család elleni bűncselekmények | XIV. fejezet, I. cím | XX. fejezet |
| gyermekpornográfia | 204. § | 204. § |
| hamis magánokirat felhasználása | 276. § | 345. § |
| hamis tanúzás | 238–239. §-ok | 272–273. §-ok |
| hamis vád | 233–235. §-ok | 268–269. §-ok |
| hanyag kezelés | 320. § | 377. § |
| hatóság félrevezetése | 237. § | 271. § |
| hatósági eljárás megzavarása | 242/B. § | 279. § |
| Hivatali bűncselekmények | XV. fejezet. IV. cím | XXVIII. fejezet |
| hivatali vesztegetés | 253. § , 258/B. § (1)–(2) bek. | 293. § |
| hivatali vesztegetés elfogadása | 250. §, 258/D. § | 294. § |
| hivatali visszaélés | 225. § | 305. § |
| Hivatalos személy elleni bűncselekmények | XV. fejezet. V. cím | XXIX. fejezet |
| hivatalos személy elleni erőszak | 229. § | 310. § |
| hivatalos személy vagy közfeladatot ellátó személy támogatója elleni erőszak | 231. § | 312. § |
| hűtlen kezelés | 319. § | 376. § |
| Igazságszolgáltatás elleni bűncselekmények | XV. fejezet. VI. cím | XXVI. fejezet |
| információs rendszer felhasználásával elkövetett csalás | 300/C. § (3)–(4) bek., 313/C. § (1)–(6) bek. | 375. § |
| jármű önkényes elvétele | 327. § | 380. § |
| járművezetés ittas vagy bódult állapotban ⁶ | 188. § | 236–237. §-ok |

⁶ A megnevezés és az adattartalom a régi Btk-hoz igazodik. Az új Btk. két külön tényállást alakított ki (járművezetés ittas állapotban, járművezetés bódult állapotban).

| Megnevezés (betűrendben) | régi Btk. | új Btk. |
|--|--|------------------------|
| járművezetés tiltott átengedése | 189. § | 238. § |
| jogellenes fogvatartás | 228. § | 304. § |
| jogosulatlan titkos információgyűjtés vagy adatszerzés | 227/A. § | 307. § |
| jogtalan elsajátítás | 325. § | 378. § |
| kapcsolati erőszak | – | 212/A. § |
| kegyeletsértés | 181. § | 228. § |
| kényszerítés hatósági eljárásban | 242/A. § | 278. § |
| kényszerítés ⁷ | 174. § | 195. § |
| kényszervallatás | 227. § | 303. § |
| kerítés | 207. § | 200. § |
| kézpénz-helyettesítő fizetési eszköz hamisítása | 313/B. § | 392. § |
| kifosztás | 322. § | 366. § |
| kiskorú elhelyezésének megváltoztatása | 194. § | 211. § |
| kiskorú veszélyeztetése ⁸ | 195. § | 208–210. §-ok |
| kiszolgáltatott személy megalázása | 180/A. § | 225. § |
| kitartottság | 206. § | 202. § |
| Korrupciós bűncselekmények | XV. fejezet. VII-VIII. cím | XXVII. fejezet |
| Környezet és a természet elleni bűncselekmények | 264–264/B. §-ok, 266/A–B. §-ok, 280–281/A. §-ok | XXIII. fejezet |
| környezetkárosítás | 280. § (1)-(3) bek. | 241. § |
| Közbizalom elleni bűncselekmények | XVI. fejezet, III. cím | XXXIII. fejezet |
| Közbiztonság elleni bűncselekmények | 259–261. §-ok, 262–263/A. §-ok, 263/C. §, | XXX. fejezet |
| közérdekű adattal visszaélés | 177/B. § | 220. § |
| közérdekű üzem működésének megzavarása | 260. § | 323. § |
| közfeladatot ellátó személy elleni erőszak | 230. § | 311. § |
| a közlekedés biztonsága elleni bűncselekmény | 184. § | 232. § |
| Közlekedési bűncselekmények | XIII. fejezet | XXII. fejezet |
| Köznyalom elleni bűncselekmények | 153. §, 268-271/A. §-ok, | XXXII. fejezet |
| közokirat-hamisítás | 274–275. §-ok | 342–343. §-ok |

⁷ Korlátozottan megfeleltethető.

⁸ A megnevezés és az adattartalom a régi Btk-hoz igazodik. Az új Btk. három külön tényállást alakított ki (kiskorú veszélyeztetése, gyermekmunka, kiskorúval való kapcsolattartás akadályozása).

| Megnevezés (betűrendben) | régi Btk. | új Btk. |
|---|--|-------------------------|
| közösség elleni uszítás | 269. § | 332. § |
| közösség tagja elleni erőszak | 174/B. § | 216. § |
| közúti baleset okozása | 187. § | 235. § |
| közúti veszélyeztetés | 186. § | 234. § |
| közveszéllyel fenyegetés | 270/A. § | 338. § |
| közveszély okozása | 259. § | 322. § |
| kuruzslás | 285. § | 187. § |
| a lelkiismereti és vallásszabadság megsértése | 174/A. § | 215. § |
| levéltitok megsértése | 178. § | 224. § |
| lopás | 316. § | 370. § |
| lőfegyverrel vagy lőszerrel visszaélés | 263/A. § | 325. § |
| magánlaksértés | 176. § | 221. § |
| magántitok megsértése | 177. § | 223. § |
| magzatelhajtás | 169. § | 163. § |
| megfelelőség hamis tanúsítása | 295. § | 416. § |
| Nemi élet szabadsága és a nemi erkölcs elleni bűncselekmények | XIV. fejezet, II. cím | XIX. fejezet |
| nemzeti jellkép megsértése | 269/A. § | 334. § |
| a nemzetiszocialista vagy kommunista rendszerek bűneinek nyilvános tagadása | 269/C. § | 333. § |
| okirattal visszaélés | 277. § | 346. § |
| orgazdaság | 326. § | 379. § |
| önbíráskodás | 273. § | 368. § |
| öngyilkosságban közreműködés | 168. § | 162. § |
| önkényuralmi jellkép használata | 269/B. § | 335. § |
| Pénz- és bélyegforgalom biztonsága elleni bűncselekmények | 304–307. §-ok, 313/B. §, 313/C (7) bek. §, 313/D. § | XXXVIII. fejezet |
| pénzhamisítás | 304. §, 306. § | 389. § |
| pénzhamisítás elősegítése | 304/A. § | 390. § |
| rablás | 321. § | 365. § |
| rágalmazás | 179. § | 226. § |
| rendbontás | 271/A. § | 340. § |

| Megnevezés (betűrendben) | régi Btk. | új Btk. |
|---|---|--|
| robbanóanyaggal vagy robbantószerrel visszaélés | 263. § | 324. § |
| rongálás | 324. § | 371. § |
| rossz minőségű termék forgalomba hozatala | 292. § | 415. § |
| segítségnyújtás elmulasztása | 172. § | 166. § |
| sikkasztás | 317. § | 372. § |
| a számvitel rendjének megsértése | 289. § | 403. § |
| szándékos befejezett emberölés | 166. § (1)–(2) bek. és (3a) bek, 167. § (az emberölés kísérlete nélkül) | 160. § (1)–(2) bek. és (5) bek., 161. § (az emberölés kísérlete nélkül) |
| szándékos testi sértés (a könnyű testi sértés alakzatai nélkül) | 170. § (2)–(6) bek. | 164. § (3), (6), (7) és (8) bek. |
| Szellemi tulajdonjog elleni bűncselekmények | 329–329/D. §-ok | XXXVII. fejezet |
| személyes adattal visszaélés | 177/A. § | 219. § |
| személyi szabadság megsértése | 175. § 1) bek. | 194. § |
| szeméremsértés | 208. § | 205. § |
| szerzői vagy szerzői joghoz kapcsolódó jogok megsértése | 329/A. § | 385. § |
| szexuális erőszak ⁹ | 197–198. §-ok | 197. § |
| tartási kötelezettség elmulasztása | 196. § | 212. § |
| természetkárosítás | 281. § | 242–243. §-ok |
| testi sértés | 170. § | 164. § |
| tiltott állatviadal szervezése | 266/A. § | 247. § |
| uzsora-bűncselekmény | 330/A. § | 381. § |
| Vagyon elleni bűncselekmények | 300/C. § (3)–(4) bek., 313/C. § (1)–(6) bek., 316–320. §-ok, 324–327. §-ok, 330/A. § | XXXVI. fejezet |
| Vagyon elleni erőszakos bűncselekmények | 273. §, 321–323. §-ok | XXXV. fejezet |
| vasúti, légi vagy vízi közlekedés veszélyeztetése | 185. § | 233. § |
| védelmet biztosító műszaki intézkedés kijátszása | 329/B. § | 386. § |
| versenytárs utánzása | 296. § | 419. § |
| vesztegetés | 254. §, 258/B. § (3)–(4) bek. , 258/C. § (1)–(2) bek. | 290. § |
| vesztegetés bírósági vagy hatósági eljárásban | 255. § (1) bek. | 295. § |
| vesztegetés elfogadása | 251–252. §, 258/C. § (3)–(4) bek. | 291. § |
| vesztegetés elfogadása bírósági vagy hatósági eljárásban | 255. § (2) bek. | 296. § |

⁹ Korlátozottan megfeleltethető.

| Megnevezés (betűrendben) | régi Btk. | új Btk. |
|---|--------------------|---|
| vesztegetés feljelentésének elmulasztása, illetve korrupciós bűncselekmény feljelentésének elmulasztása (hatályos: 2015. július 1. napjától) | 255/B. §, 258/F. § | 297. § (hatálytalan 2015. július 1. napjától) 300. § (hatályos 2015. július 1. napjától) |
| visszaélés kábítószerrel ¹⁰ | 282–282/C. §-ok | 176–182. §-ok |
| zaklatás | 176/A. § | 222. § |
| zsarolás | 323. § | 367. § |

¹⁰ A megnevezés és az adattartalom a régi Btk-hoz igazodik. Az új Btk. négy külön tényállást alakított ki (kábitószer-kereskedelem, kábítószer birtoklása, kóros szenvedélykeltés, kábítószer készítésének elősegítése).