

# TÁJÉKOZTATÓ

## A 2018. ÉVI BŰNÖZÉSRŐL

Év	Regisztrált bűncselekmények			ebből: ismeretlen elkövetőjű <sup>2</sup>	Regisztrált elkövetők		
	száma	számának változása (1999 = 100%)	100 ezer lakosra jutó száma <sup>1</sup>		száma	számának változása (1999 = 100%)	100 ezer lakosra jutó száma <sup>1</sup>
1999	505 716	100,0	5011,2	241 239	140 000	100,0	1387,3
2000	450 673	89,1	4487,3		131 459	93,9	1308,9
2001	465 694	92,1	4565,5		128 399	91,7	1258,8
2002	420 782	83,2	4135,5		129 454	92,5	1272,3
2003	413 343	81,7	4075,4		124 924	89,2	1231,7
2004	418 883	82,8	4140,5		137 195	98,0	1356,1
2005	436 522	86,3	4323,0		140 211	100,2	1388,6
2006	425 941	84,2	4227,0		129 991	92,9	1290,0
2007	426 914	84,4	4241,1		121 561	86,8	1207,6
2008	408 409	80,8	4065,6		122 695	87,6	1197,1
2009	410 224	81,1	4075,5	187 668	120 141	85,8	1297,6
2010	425 941	84,4	4227,0	178 285	129 945	92,8	1207,0
2011	425 941	84,4	4227,0	182 002	120 529	86,1	1087,7
2012	425 941	84,4	4227,0	182 002	108 306	77,4	1108,9
2013	425 941	84,4	4227,0	182 002	109 876	78,5	1098,1
2014	425 941	84,4	4227,0	182 002	108 466	77,5	1029,8
2015	425 941	84,4	4227,0	182 002	108 466	72,5	1026,7
2016	425 941	84,4	4227,0	182 002	108 466	72,5	1026,7
2017	425 941	84,4	4227,0	182 002	108 466	72,5	1026,7
2018	425 941	84,4	4227,0	182 002	108 466	72,5	1026,7
2019	425 941	84,4	4227,0	182 002	108 466	72,5	1026,7



Legfőbb Ügyészség  
Budapest, 2019

Kiadja: **Legfőbb Ügyészség** (1055 Budapest, Markó utca 16.)  
Felelős szerkesztő és kiadó: **Dr. Nagy Tibor** főosztályvezető ügyész

ISSN: 2732-107X

## Tartalomjegyzék

Bevezető a 2018. évi bűnözésről szóló tájékoztatóhoz.....	5
<b>1. számú tábla</b> Az összбűnözés egyes mutatóinak alakulása, 1999–2018 .....	9
<b>2. számú tábla</b> A lopások és a rablások számának alakulása, 1999–2018 .....	12
<b>3. számú tábla</b> A vagyon elleni bűncselekmények száma, 2014–2018. ....	13
<b>4. számú tábla</b> A vagyon elleni erőszakos bűncselekmények száma, 2014–2018. ....	13
<b>5. számú tábla</b> Az élet, a testi épség és az egészség elleni bűncselekmények, és ezen belül a szándékos befejezett emberölések és a szándékos testi sértések számának alakulása, 1999–2018	16
<b>6. számú tábla</b> A közlekedési bűncselekmények száma és megoszlása, 1999–2018. ....	18
<b>7. számú tábla</b> A gyermekek érdekét sértő és a család elleni bűncselekmények száma, 1999–2018 .....	19
<b>8. számú tábla</b> A nemi élet szabadsága és a nemi erkölcs elleni bűncselekmények száma, 1999–2018 .....	20
<b>9. számú tábla</b> A gazdálkodás rendjét sértő bűncselekmények száma, 1999–2018. ....	21
<b>10. számú tábla</b> A korrupciós bűncselekmények száma, 1999–2018 .....	22
<b>11. számú tábla</b> A regisztrált bűncselekmények száma egyes kiemelt Btk. fejezetek szerint, 2014–2018 .....	23
<b>12. számú tábla</b> A szándékos befejezett emberölések száma és 100 ezer lakosra jutó száma a főváros kerületeiben, 2014–2018 .....	30
<b>13. számú tábla</b> A szándékos testi sértések száma és 100 ezer lakosra jutó száma a főváros kerületeiben, 2014–2018 .....	31
<b>14. számú tábla</b> A garázdaság bűncselekmények száma és 100 ezer lakosra jutó száma a főváros kerületeiben, 2014–2018 .....	32
<b>15. számú tábla</b> A lopások száma és 100 ezer lakosra jutó száma a főváros kerületeiben, 2014–2018. ....	33
<b>16. számú tábla</b> A személygépkocsi lopások száma és 100 ezer lakosra jutó száma a főváros kerületeiben, 2014–2018. ....	34
<b>17. számú tábla</b> A rablások száma és 100 ezer lakosra jutó száma a főváros kerületeiben, 2014–2018. ....	35
<b>18. számú tábla</b> A szándékos befejezett emberölések száma és 100 ezer lakosra jutó száma megyék és régiók szerint, 2014–2018 .....	36
<b>19. számú tábla</b> A szándékos testi sértések száma és 100 ezer lakosra jutó száma megyék és régiók szerint, 2014–2018 .....	37
<b>20. számú tábla</b> A garázdaság bűncselekmények száma és 100 ezer lakosra jutó száma megyék és régiók szerint, 2014–2018 .....	38
<b>21. számú tábla</b> A lopások száma és 100 ezer lakosra jutó száma megyék és régiók szerint, 2014–2018 .....	39
<b>22. számú tábla</b> A személygépkocsi lopások száma és 100 ezer lakosra jutó száma megyék és régiók szerint, 2014–2018. ....	40
<b>23. számú tábla</b> A rablások száma és 100 ezer lakosra jutó száma megyék és régiók szerint, 2014–2018. ....	41
<b>1. számú ábra</b> A regisztrált bűncselekmények 100 ezer lakosra jutó számának alakulása, 1999–2018. ....	10
<b>2. számú ábra</b> A regisztrált elkövetők 100 ezer lakosra jutó számának alakulása, 1999–2018. ....	11
<b>3. számú ábra</b> Egyes vagyon elleni bűncselekmény számának változása, 2014–2018. ....	14
<b>4. számú ábra</b> A vagyon elleni erőszakos bűncselekmények számának változása, 2014–2018. ....	15
<b>5. számú ábra</b> Egyes a közbiztonság szempontjából kiemelt jelentőségű bűncselekmény számának változása, 1999–2018. ....	17
<b>6. számú ábra</b> A regisztrált elkövetők megoszlása nemek szerint, 1999–2018 .....	29
Módszertan .....	42

## **Jelmagyarázat:**

- = A jelenség nem fordul elő.
- x = A mutató nem értelmezhető.
- 0 = A mutató értéke olyan kicsi,  
hogy kerekítve zérust ad.

# Bevezető a 2018. évi bűnözésről szóló tájékoztatóhoz

## Háttér-információk a kiadványban található adatok értékeléséhez

A kiadványban szereplő adatok forrásaként szolgáló egységes nyomozó hatósági és ügyészségi bűnügyi statisztika (röviden: ENyÜBS) – amely egészen 2010-ig egységes rendőrségi és ügyészségi bűnügyi statisztika megnevezés alatt szerepelt – 1964 óta gyűjt adatokat.

Az adatgyűjtésnek az elindulásától számított, elmúlt több mint ötven év során szükség-szerűen a statisztikai egységekre vonatkozó jogszabályok változásaihoz is igazodnia kellett. A jelen kiadványban szereplő adatok megfelelő értelmezésének érdekében éppúgy fontos tehát ezen változások ismerete, mint az ENyÜBS adatgyűjtés menetének megértése.

## Az egyes jogszabályváltozások hatása a kiadvány adataira

**A büntetőeljárásról szóló 2017. évi XC. törvény 2018. július 1-jei hatályba lépése szükségessé tette az ENyÜBS teljes felülvizsgálatát.** Az adatgyűjtés vonatkozásában végrehajtott fejlesztések ugyanakkor nem kizárólagosan a jogszabálykövetésre irányultak, a munkálatok során az adatszerkezet teljes átalakítása is megvalósult.

A felülvizsgált adatgyűjtés elszakadt a korábban használt adatlap-struktúrától. Az egységes nyomozó hatósági és ügyészségi bűnügyi statisztikai rendszerről, az adatgyűjtés és -feldolgozás részletes szabályairól szóló 12/2018. (VI. 7.) BM rendelet (a továbbiakban: ENyÜBS rendelet) 1. § (1) bekezdésében meghatározottaknak megfelelően az ENyÜBS'18 adatgyűjtés megfigyelési egységei mentén történik, ezek: a büntetőeljárások, a büntetőeljárások alapjául szolgáló cselekmények, az elkövetők és a sértettek. Az új rendszerben a megfigyelési egységekhez tartozó rovatok egymással összekapcsolhatóvá váltak, ezzel egy teljesebb, több információt tartalmazó adatgyűjtés jött létre.

A megváltozott adatszerkezet, a különböző megfigyelési egységek teljes körű összekapcsolhatósága az oka annak, hogy a büntetőeljárásai döntések rögzítésének előírt gyakorlata is módosult: **a korábbi egy cselekmény – egy büntetőeljárásai döntés megközelítést az az elvárás váltotta fel, hogy valamennyi eljárásai döntést rögzíteni kell valamennyi cselekmény valamennyi terheltje vonatkozásában.**

Ez a jogalkalmazás valóságához igazodó szemlélet azt eredményezi, hogy a büntetőeljárásai döntésekre alapozott adatszolgáltatások az új Be. hatálybalépését megelőző és azt követő időszakra nézve nem vethetők össze.

Ezzel egyidejűleg, a változások eredményeként a korábbi statisztikai mutatók közül **a regisztrált elkövetők száma már csak sarokszámként adható meg**, hiszen a korábbiaktól eltérően egy adott terhelthez egy adott ügyben nem csupán egy, hanem valamennyi információ (nemcsak valamennyi cselekmény és büntetőeljárásai döntés, hanem az elkövető több cselekményéhez rendeltlen például több iskolai végzettség, több foglalkozás, több lakóhely is) hozzákapcsolható. A megváltozott adatközlési szemléletre figyelemmel a regisztrált elkövetők életkor szerinti alábontását tartalmazó táblázatok a továbbiakban nem folytathatók.

Az ENyÜBS elkövetői adatainak meghatározott szempontok szerinti alábontása a továbbiakban a bűncselekmény elkövetője kategória keretében lehetséges. A bűncselekmény elkövetője az ENyÜBS adatgyűjtés során a regisztrált bűncselekmény elkövetőjeként rögzített, a rögzítése időpontjára, az adott ügyben regisztrált bűncselekmények számával egyezően (akár többször) elszámolt személy. A regisztrált elkövető és a bűncselekmény elkövetője kategóriák közötti lényegi különbségeket a következő táblázat szemlélteti.

Regisztrált elkövető (2018. 07. 01-ig)	Bűncselekmény elkövetője (2018. 07. 01-től)
egy elkövető – egy bűncselekmény	egy elkövető – valamennyi bűncselekmény
az egy cselekményhez kapcsolódóan egy eljárásai döntés	valamennyi cselekményhez kapcsolható valamennyi eljárásai döntés
az elkövetőnek az adott cselekmény elkövetési időpontjában rögzített egyes sajátosságai	az elkövetőnek valamennyi cselekmény elkövetési időpontjában rögzített valamennyi (akár egymástól eltérő) sajátossága

Figyelemmel arra, hogy a bűncselekmény elkövetőire vonatkozó adatok az adatállományban 2018. július 1-jétől kezdődően állnak rendelkezésre, a vonatkozó adatok jelen kiadványban történő publikálására nem kerül sor. A következő tárgyévtől kezdődően ugyanakkor az elkövetői adatok körében az új kategória használandó.

Az ENyÜBS adatgyűjtést befolyásoló jogszabályváltozásokról szólva fontos továbbá kiemelni, hogy **2013. július 1-jén hatályba lépett a Büntető Törvénykönyvről szóló 2012. évi C. törvény** (a továbbiakban: Btk.), amely az ENyÜBS módszertanára, tartalmára és adatgyűjtési rendszerére is jelentős hatással volt. Ezen jogszabályi és adatgyűjtést érintő változások miatt a korábbi idősorok sok esetben nem voltak folytathatók.

Ugyanakkor a folyamatban lévő büntetőeljárásokban a hatályos Btk. mellett az 1978. évi IV. törvény (a továbbiakban: régi Btk.) rendelkezéseit is alkalmazni kell, illetve lehet. A két jogszabály különös részi tényállásainak tartalma, illetve az egyes bűncselekmények törvényen belül elfoglalt helye viszont lényegesen eltérő lehet. Ez egyrészt azt jelenti, hogy egyes elkövetési magatartások már nem büntetendők, másrészt a Btk. új törvényi tényállásokkal bizonyos magatartásokat büntethetővé tett. Ezek mellett jellemző, hogy egyes bűncselekmények szétbontásra, illetve összevonásra kerültek.

Mindezekre tekintettel a két jogszabályra épülő adatok statisztikai megfeleltetése szükséges. Kiadványunkban **a Btk. fejezetei és tényállásai képezik a bűncselekmények csoportosításának alapját, és ezekhez igazítottuk a visszatekintő adatokat.** A magyarázatul szolgáló háttérinformációk közül a legfontosabbakat az egyes táblázatok alatt lábjegyzetként vagy magyarázó szöveggként helyeztük el, a többi kiegészítés és magyarázat pedig a kiadvány végén a módszertani részben található.

### A kiadvány adatainak legalapvetőbb sajátosságai

A korábban egységes rendszerben folytatott ENyÜBS adatgyűjtés 2018. július 1-jétől kezdődően két alrendszerre osztható: az új alrendszerként bevezetett **Kezdeményezett Büntetőeljárások Statisztikájára** (a továbbiakban: ENyÜBS-KBS) és a nyomozó hatóság és az ügyészség által **a büntetőeljárás során meghatározott módon befejezett, valamennyi megfigyelési egységre vonatkozó adatgyűjtésre** (Befejezett Büntetőeljárások Statisztikája, a továbbiakban: ENyÜBS-BBS).

**A 2018. július 1-jét megelőzően folytatott ENyÜBS adatgyűjtés, valamint az ENyÜBS-BBS rendszer adatainak alapvető sajátossága a „követő” (output) jelleg.** A követő jellegű adatgyűjtések esetében az adatrögzítés az adatot rögzítő szervezet tevékenységének a lezárásakor történik. Ezek az adatállományok ennek megfelelően **nem az adott években elkövetett bűncselekmények vagy adott években indult büntetőeljárások adatait tartalmazzák.** Az ENyÜBS-ben (2018. II. félévét megelőzően) és az ENyÜBS-BBS-ben az adatok akkor kerülnek rögzítésre, ha a büntetőeljárásban a nyomozó hatóság, illetve az ügyészség statisztikai adatszolgáltatást megalapozó eljárási döntést hozott (pl.: megszüntetés, felfüggesztés, vádemelés), melyhez kapcsolódóan a statisztikai adatszolgáltatás ténylegesen megtörtént.



A tapasztalatok szerint a rögzített cselekmények 45–50%-át követték el az adott évben. A cselekményhez kapcsolódó büntetőeljárási döntés(ek) meghozatalát követően az adatrögzítés jellemzően rövid időn belül megtörténik. Megállapítható ugyanakkor, hogy az ENyÜBS követő jellegéből adódóan egyes bűncselekmények vonatkozásában a bekövetkező növekedés vagy csökkenés csak néhány év késéssel jelenik meg a statisztikában.

A fent bemutatott, követő jellegű adatgyűjtést 2018. július 1-jétől kezdődően **ún. input statisztikaként az ENyÜBS-KBS alrendszer egészíti ki.** Az ENyÜBS-KBS esetében a feljelentést, a hivatalból tudomásra jutást vagy az eredményes előkészítő eljárást követő iktatás után kell az adatszolgáltatást elvégezni, amelyet az először iktató nyomozó hatóság vagy ügyészség teljesít. Mivel a feljelentésben rendelkezésre álló információk előzetes jellegűek, az ENyÜBS-KBS az adatok szűk körére korlátozódik. Figyelemmel arra, hogy az ENyÜBS-KBS adatállományból csak 2018. II. félévétől kezdődően állíthatók elő adatok, azok publikálására jelen kiadványban még nem kerül sor.

Az ENyÜBS-ben használt egyes regisztrált kategóriák pontos meghatározása érdekében a Belügyminisztérium és a Legfőbb Ügyészség mint az adatgyűjtés társadatgazdái önálló Módszertani útmutató kiadásáról döntöttek. A Módszertani útmutató az adatok leválogatásához című dokumentum, amely a 2018. július 1-jét követően elindult, új ENyÜBS rendszerben használt fogalmakat mutatja be, az ügyészség hivatalos honlapján, a Statisztikai adatok menüpont alatt elérhető.

## A kiadványban található adatokkal kapcsolatos egyes észrevételek

Jelen kiadvány az 1999. évtől a 2018. évig terjedően mutatja be a bűnözés hazai alakulását. A kiadvány adatai három nagyobb egységre oszthatók, a regisztrált bűncselekmények, a regisztrált elkövetők, valamint a kriminalitás területi vonatkozásainak adataira vonatkozóan különíthetők el. A továbbiakban ezekkel kapcsolatosan emelünk ki egyes, az adatok értelmezését megkönnyítő észrevételeket.

### Regisztrált bűncselekmények

**A regisztrált bűncselekmények száma a Btk. bevezetése óta** – a 2016. év kismértékű, valószínűleg két, tízezres nagyságrendű bűncselekményi számmal érintett ügyre visszavezethető emelkedését leszámítva – folyamatosan csökkent. A 2012. év kapcsán még a húsz évvel előtti érték 79 százalékát regisztrálták, a 2013. év vonatkozásában 63, a 2014. és 2015. éveket illetően pedig már csak 55, majd 47 százalékát. A 2017. év az 1999. év 45%-át hozta, míg a 2018. év minden eddigénél kevesebb regisztrált bűncselekménnyel a 40%-át.

Mindez elsősorban a jogszabályi változásokkal volt magyarázható, amelyek befolyással voltak a statisztikai számbavételre, és ezáltal a regisztrált bűncselekmények számára is.

A jogi tényezők statisztikára gyakorolt hatása döntően az okirattal visszaélések számának jelentős csökkenésében érhető tetten. Ennek hátterében a régi Btk. 277.§ (1) bekezdésének azon, 2013. február 1-jével hatályos módosítása áll (és ezt a Btk. is átvette), amelynek lényege, hogy a korábban az egy cselekmény során eltulajdonított okiratok számához igazodott a rendbeliség (valós alaki halmazat), ezt követően azonban a cselekmény egy rendbeli bűncselekményként (összetett bűncselekmény (delictum compositum)) értékelendő. Ez a változtatás egyértelműen visszaköszön a statisztikai adatokban: az okirattal visszaélések száma 2013-ban önmagában 69 ezerrel volt kevesebb az előző évi adathoz képest. Érdemes megjegyezni, hogy a jogszabályváltozás hatását még felnagyítja és markánsabbá teszi, hogy a bűncselekmény vonatkozásában a 2012. évi adat kiemelkedően magas volt, olyannyira, hogy hozzávetőlegesen minden ötödik (100-ból 18) regisztrált bűncselekmény ezt a tényállást merítette ki.

A Btk. változásain kívül a regisztrált bűncselekmények számának drasztikus visszaesésében a szabálysértésekről szóló 2012. évi II. törvény értékhatárra vonatkozó változásai is szerepet játszhattak.

A 2018. év vonatkozásában kiugró cselekményi számú ügyekről nem beszélhetünk. A 2018. évi adatok alapján egy ügyben a legtöbb bűncselekmény 2231 volt (hamis magánokirat felhasználása).

A bűnözés, illetve bűnüldözés megítélésében szerepet játszhat az ismeretlen tetteses bűncselekmények száma és aránya. Ezek az elmúlt két évtizedben a regisztrált bűncselekmények között 40-60%-os arányt képviseltek, és ezen belül is 2010-től 2012-ig az arányuk magasabb volt, meghaladta az 50%-ot. Ezt követően viszont ebben is visszaesést mutatnak az adatok, és a 2015. évtől már nem érik el a 40%-ot.

A bemutatott sarokszámok alapján nem meglepő, hogy a bűncselekmények 100 ezer lakosra jutó száma az elmúlt években volt a legalacsonyabb. A 2018. évi adat szerint 1998 óta a legalacsonyabb (2044) volt. Összehasonlításképpen: a 2013 előtti években jellemzően 4-5000 körül alakult ezen mutató értéke.

**A vagyon elleni bűncselekmények** túlsúlya az összes regisztrált bűncselekmény számához viszonyítva a kiadvány adatai alapján szembeszökő. Ezek a bűncselekmények rendre az összbűnözési adatok mintegy 50-60%-át adják, így az összbűnözés alakulása szempontjából meghatározó jelentőségűek. 2018-ban az összes regisztrált bűncselekmény 48,2%-a volt vagyon elleni bűncselekmény.

A vagyon elleni bűncselekmények legnagyobb arányát – évtizedek óta változatlanul – a lopások és a csalások teszik ki. A lopás esetében 20%-os visszaesés figyelhető meg az előző évhez képest (78 ezerről 62 ezerre változott ez a szám), ami az elmúlt húsz év legalacsonyabb értéke. Összehasonlításképpen: a 1998–2013-as években ennek több mint háromszorosát, éves átlagban 197 ezer lopást regisztráltak.

**Az erőszakos bűnözés** vonatkozásában rendelkezésre álló adatok szintén csökkenő tendenciát mutatnak. Az elmúlt években csökkenést mutatnak a vagyon elleni erőszakos cselekmények éppúgy, mint az élet, a testi épség és az egészség elleni bűncselekmények számadatai. A szándékos befejezett emberölés regisztrált bűncselekményi adatai értelmében 2018-ban az elmúlt húsz év legalacsonyabb értéke került rögzítésre (84, míg 2014-et megelőzően ez az érték stabilan 100 felett maradt, 2003-at megelőzően pedig a 200-at is meghaladta).

**A nemi élet szabadsága és a nemi erkölcs elleni bűncselekmények** adatai a 2000-es évek derekának, valamint a 2013-as év kiugróan magas értékei mellett (éves szinten 7–16 ezer eset) jellemzően 1-2 ezer körül alakultak az elmúlt két évtizedben. Ebben a változásban azonban



elsősorban a **gyermekpornográfia** – a régi Btk. szerint a tiltott pornográf felvétellel visszaélés – játszott szerepet, melynek számadatai meglehetősen hektikusan alakultak a 2002. évben történt bűncselekménnyé nyilvánítása óta. Fontos azonban megjegyezni, hogy a kiugró adatok háttérben jellemzően egy-egy olyan ügy áll, melyhez nagyszámú bűncselekmény tartozik. Ezt jól mutatja, hogy a kiugró adatokat tartalmazó évek közül 2013-ban a cselekmények 94%-át, 2017-ben 80%-át egyetlen ügyben regisztrálták.

A társadalmi érdeklődés és a közbiztonság szempontjából kiemelt jelentőségű bűncselekmények közül a **szexuális erőszak** – melynek leegyszerűsítve az erőszakos közösülés és a szemérem elleni erőszak feleltethető meg a korábbi jogszabályban – száma a vizsgált két évtizedben harmadával csökkent. Megjegyzendő, hogy a statisztikai adatok ezen esetben is csak jelzésértékűek, az ilyen cselekményekre adott egyéni és a társadalmi reakciók ugyanis döntő kihatással lehetnek a büntetőeljárás megindulására és lefolytatására.

A fentiekkel ellentétben továbbra is nőtt azonban a **regisztrált közlekedési bűncselekmények** száma. A korábbi évekhez mérve magas számok háttérben döntően a járművezetés ittas, vagy bódult állapotban bűncselekmények számának változása áll. Ez a szám a 2008–2012-es időszakra jellemző folyamatos csökkenést követően ismét növekedésnek indult, 2018-ban pedig már 16 673-ra emelkedett, ami a vizsgált elmúlt húsz év legmagasabb értéke.

***Az egyes bűncselekmények és a kiadványban szerepeltetett bűncselekményi kategóriák statisztikai adatainak 1999 és 2018 közötti változását a következő táblázatok szemléltetik.***

### **Regisztrált elkövetők**

A statisztikai értékelés szempontjából kiemelendő, hogy a regisztrált elkövetői kör nem feltétlenül különálló (és egymástól megkülönböztethető) természetes személyek összességét jelenti, hanem a különböző büntetőügyekben szereplő terheltek együttes számát. **Az a személy ugyanis, aki több bűncselekményt követ el, és az egyes cselekményeket külön-külön büntetőeljárás keretében bírálják el az adott évben, több alkalommal is bekerülhet a bűnügyi statisztikába.** Ennek fényében minden olyan megállapítás, ami az elkövetői sokaságra vonatkozik, csak ezen korlát figyelembevételével értelmezhető.

A regisztrált elkövetői kategória (melynek csak egyik, bár kétségtávol legnépesebb halmazát alkotják a korábbi adatközlésekben prioritást jelentő regisztrált bűnelkövetők) száma 1998 óta hozzávetőlegesen 40%-kal csökkent, ami – tekintve, hogy korábban éves viszonylatban 100 ezer főt meghaladó sokaságról beszélhetünk – jelentős mértékű változásnak mondható.

A regisztrált elkövetők kategóriája – a fent leírtaknak megfelelően – 2018. július 1-jétől kezdődően kizárólag sarokszámként létezik, **a regisztrált elkövetők életkor szerinti megoszlásának leválogatása az adatállományból nem lehetséges**, ezért a vonatkozó táblázatokat jelen kiadvány nem tartalmazza.

A Tájékoztató a 2019. évi bűnözésről című, a következő évben kiadásra kerülő kiadványban ezek az adatok a korábban ismertetteknek megfelelően, a bűncselekmény elkövetője megnevezésű, új kategória mentén azonban ismételt megadhatóvá válnak.

### **A kriminalitás területi vonatkozásai**

A bűnözés területi eloszlását a kiadvány táblázatai csak egyes – a közérdeklődésre számot tartó – bűncselekmények adataira építve vizsgálják. Ennek oka, hogy az összébűnözés területi „különbségeiről” csak igen korlátozott következtetések fogalmazhatók meg, ugyanis **az elkövetés helye szerint csoportosított bűncselekmények nem mindegyike köthető egyértelműen egy földrajzi/közigazgatási helyhez** (pl. a gazdasági bűncselekmények jellemzően ilyenek), azzal együtt, hogy jogi, adminisztratív értelemben ezek is kapcsolódnak adott településhez. Ennek azért van jelentősége, mert az adatokból levont következtetések – különösen a területi egységek kisebb szintjei felé haladva – összességében vonatkoznak az elkövetési hely kriminalitására, ezáltal bizonyos értelemben leegyszerűsítőek lehetnek.

A probléma megoldásaként a teljes bűnözés helyett érdemesebb leszűkíteni azt a bűncselekményi kört, amelyek esetében kétséget kizáróan beszélhetünk elkövetési helyről, és ezek közül is a kiemelt jelentőségűekre érdemes fókuszálni. Táblázatainkban ezért **a befejezett szándékos emberölések, a szándékos testi sértések, a garázdaságok, a lopások (és ezen belül a személygépkocsi lopások), valamint a rablások** adatait tüntettük fel területi, így régiós, megyei, illetve a főváros vonatkozásában kerületi bontásokban. A területi összevetésnek az időbeli változásait is vizsgáltuk (az elmúlt 5 éves időszakot illetően), amelyhez két mutatót: a bűncselekmények abszolút és a százezer lakosra vetített számadatait használtuk fel.



1. SZÁMÚ TÁBLA

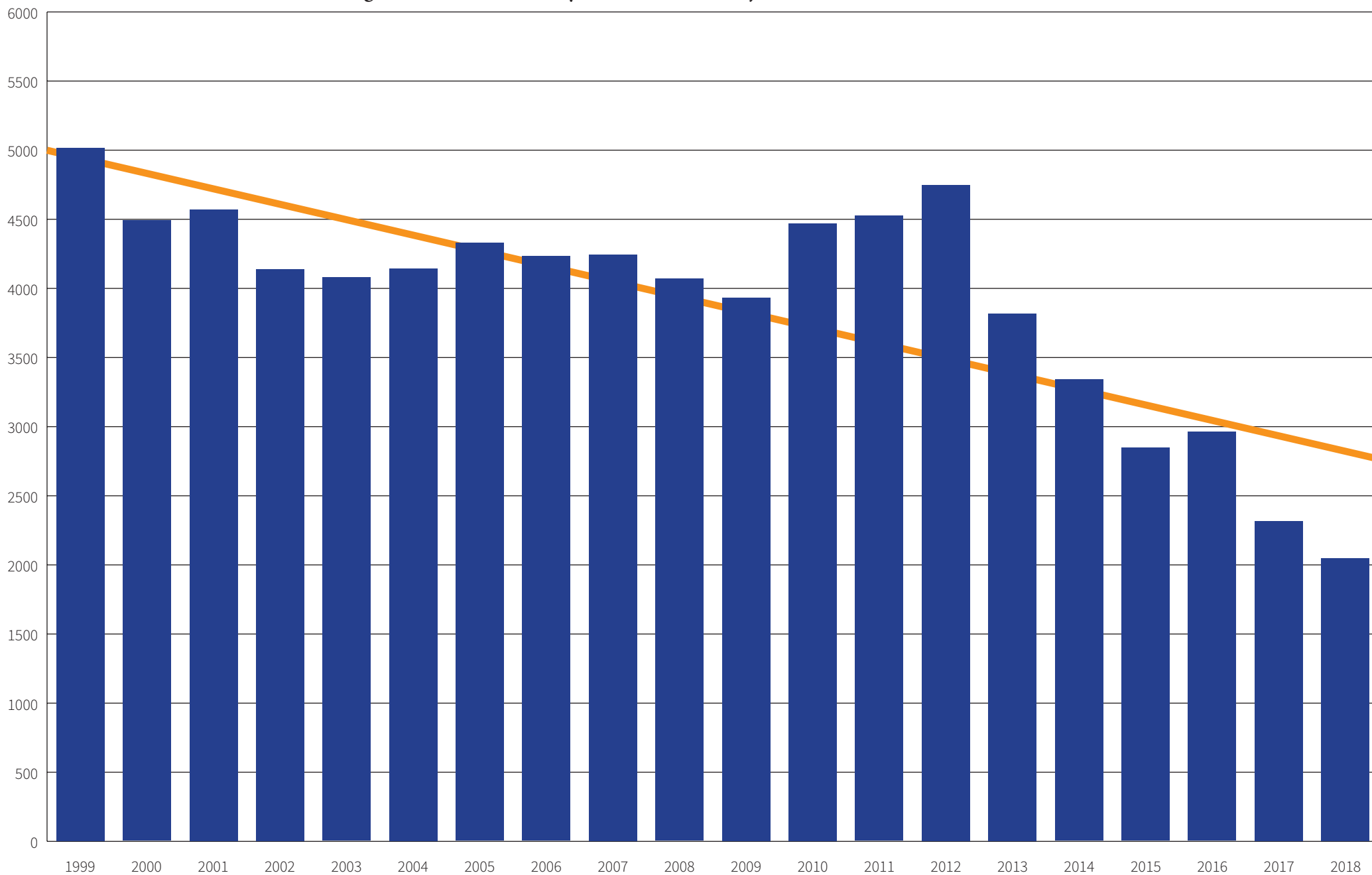
Az összбүнözés egyes mutatóinak alakulása, 1999–2018

Év	Regisztrált бүнccselekmények				Regisztrált elkövetők		
	száma	számának változása (1999 = 100%)	100 ezer lakosra jutó száma <sup>1</sup>	ebből: ismeretlen elkövetőjű <sup>2</sup>	száma	számának változása (1999 = 100%)	100 ezer lakosra jutó száma <sup>1</sup>
1999	505 716	100,0	5011,2	241 239	140 000	100,0	1387,3
2000	450 673	89,1	4487,3	229 862	131 459	93,9	1308,9
2001	465 694	92,1	4565,5	223 911	128 399	91,7	1258,8
2002	420 782	83,2	4135,5	200 784	129 454	92,5	1272,3
2003	413 343	81,7	4075,4	179 250	124 924	89,2	1231,7
2004	418 883	82,8	4140,5	181 245	137 195	98,0	1356,1
2005	436 522	86,3	4323,0	179 328	140 211	100,2	1388,6
2006	425 941	84,2	4227,0	174 120	129 991	92,9	1290,0
2007	426 914	84,4	4241,1	187 668	121 561	86,8	1207,6
2008	408 409	80,8	4065,6	178 285	122 695	87,6	1221,4
2009	394 034	77,9	3928,2	182 602	120 141	85,8	1197,1
2010	447 186	88,4	4465,5	221 194	129 945	92,8	1297,6
2011	451 371	89,3	4520,2	245 080	120 529	86,1	1207,0
2012	472 236	93,4	4742,4	274 143	108 306	77,4	1087,7
2013	377 829	74,7	3813,1	177 877	109 876	78,5	1108,9
2014	329 575	65,2	3336,7	139 020	108 466	77,5	1098,1
2015	280 113	55,4	2842,2	109 178	101 494	72,5	1029,8
2016	290 779	57,5	2957,9	91 073	100 933	72,1	1026,7
2017	226 452	44,8	2311,3	77 034	92 896	66,4	948,2
2018	199 830	39,5	2043,6	63 190	87 733	62,7	897,2

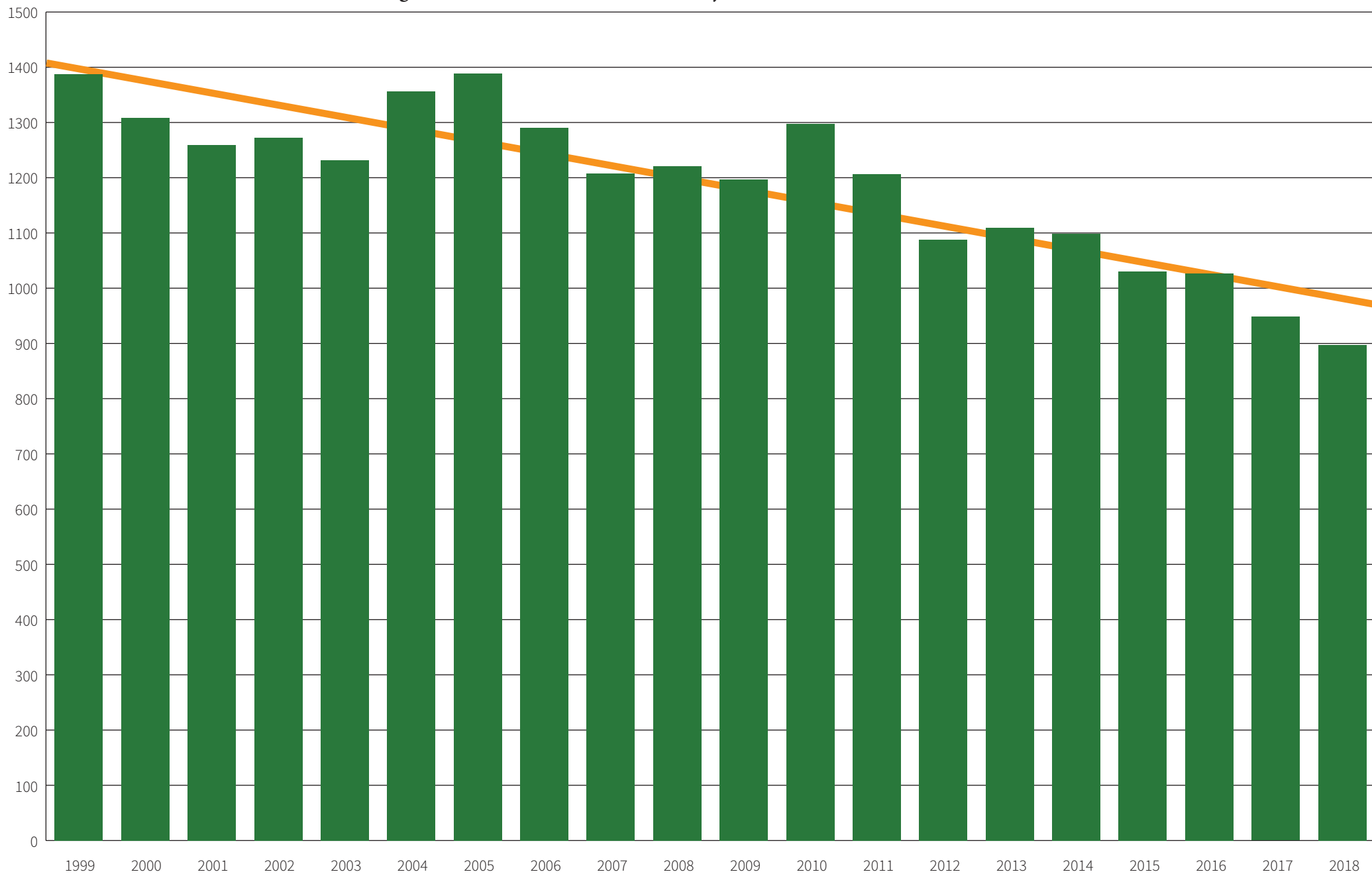
<sup>1</sup> Az adott év január 1-jei lakónépesség adatai alapján számított adat.

<sup>2</sup> Azon regisztrált бүнccselekmények száma, amelyek esetében a бүнccselekményt nem a gyanúsított követte el; nem állapítható meg, hogy a бүнccselekményt a gyanúsított követte el; nem állapítható meg az elkövető kiléte.

## A regisztrált bűncselekmények 100 ezer lakosra jutó számának alakulása, 1999–2018



A regisztrált elkövetők 100 ezer lakosra jutó számának alakulása, 1999–2018



## 2. SZÁMÚ TÁBLA

## A lopások és a rablások számának alakulása, 1999–2018

Év	Lopások				Rablások			
	száma	100 ezer lakosra jutó száma <sup>1</sup>	számának változása (1999 = 100%)	számának változása (előző év = 100%)	száma	100 ezer lakosra jutó száma <sup>1</sup>	számának változása (1999 = 100%)	számának változása (előző év = 100%)
1999	254 147	2518,4	100,0	86,5	3167	31,4	100,0	103,6
2000	230 830	2298,4	90,8	90,8	3494	34,8	110,3	110,3
2001	228 769	2242,8	90,0	99,1	3319	32,5	104,8	95,0
2002	206 182	2026,4	81,1	90,1	3389	33,3	107,0	102,1
2003	180 937	1784,0	71,2	87,8	3289	32,4	103,9	97,0
2004	183 198	1810,8	72,1	101,2	3227	31,9	101,9	98,1
2005	177 802	1760,8	70,0	97,1	2982	29,5	94,2	92,4
2006	170 703	1694,1	67,2	96,0	2709	26,9	85,5	90,8
2007	173 869	1727,3	68,4	101,9	3119	31,0	98,5	115,1
2008	170 127	1693,6	66,9	97,8	3128	31,1	98,8	100,3
2009	162 945	1624,4	64,1	95,8	3159	31,5	99,7	101,0
2010	185 161	1849,0	72,9	113,6	3396	33,9	107,2	107,5
2011	182 073	1823,3	71,6	98,3	3203	32,1	101,1	94,3
2012	184 896	1856,8	72,8	101,6	3036	30,5	95,9	94,8
2013	167 657	1692,0	66,0	90,7	2298	23,2	72,6	75,7
2014	141 625	1433,8	55,7	84,7	1954	19,8	61,7	85,3
2015	111 446	1130,8	43,9	78,7	1443	14,6	45,6	73,8
2016	92 149	937,4	36,3	82,7	1141	11,6	36,0	79,1
2017	78 311	799,3	30,8	85,0	853	8,7	26,9	74,8
2018	62 349	637,6	24,5	79,6	710	7,3	22,4	83,2

<sup>1</sup> Az adott év január 1-jei lakónépesség adatai alapján számított adat.

3. SZÁMÚ TÁBLA

A vagyon elleni bűncselekmények száma, 2014–2018

	2014	2015	2016	2017	2018
Vagyon elleni bűncselekmények <sup>1</sup>	193 797	159 736	152 006	117 261	96 338
<i>ebből:</i>					
lopás	141 625	111 446	92 149	78 311	62 349
rongálás	8 441	7 297	6 889	6 478	6 051
sikkasztás	4 634	2 769	2 657	2 452	2 562
csalás	33 362	31 976	43 383	22 197	19 180
gazdasági csalás <sup>2</sup>	1	–	2	2	3
információs rendszer felhasználásával elkövetett csalás <sup>3</sup>	1 871	2 291	3 434	4 497	3 073
hűtlen kezelés	87	101	111	36	73
hanyag kezelés	7	3	2	3	3
jogtalan elsajátítás	1 333	1 615	1 593	1 666	1 522
orgazdaság	1 191	1 166	793	612	590
jármű önkényes elvétele	1 119	985	953	963	888
uzsora-bűncselekmény	126	87	40	44	44

<sup>1</sup> A Btk. XXXVI. fejezetének megfelelő csoportosítás szerint.

<sup>2</sup> Hatályos: 2013. VII. 1-től. (374.§).

<sup>3</sup> A Btk. 375. §-ához és a korábbi Btk. 300/C. § (3)–(4) bekezdéseihez, valamint a 313/C. § (1)–(6) bekezdéseihez tartozó adatok.

4. SZÁMÚ TÁBLA

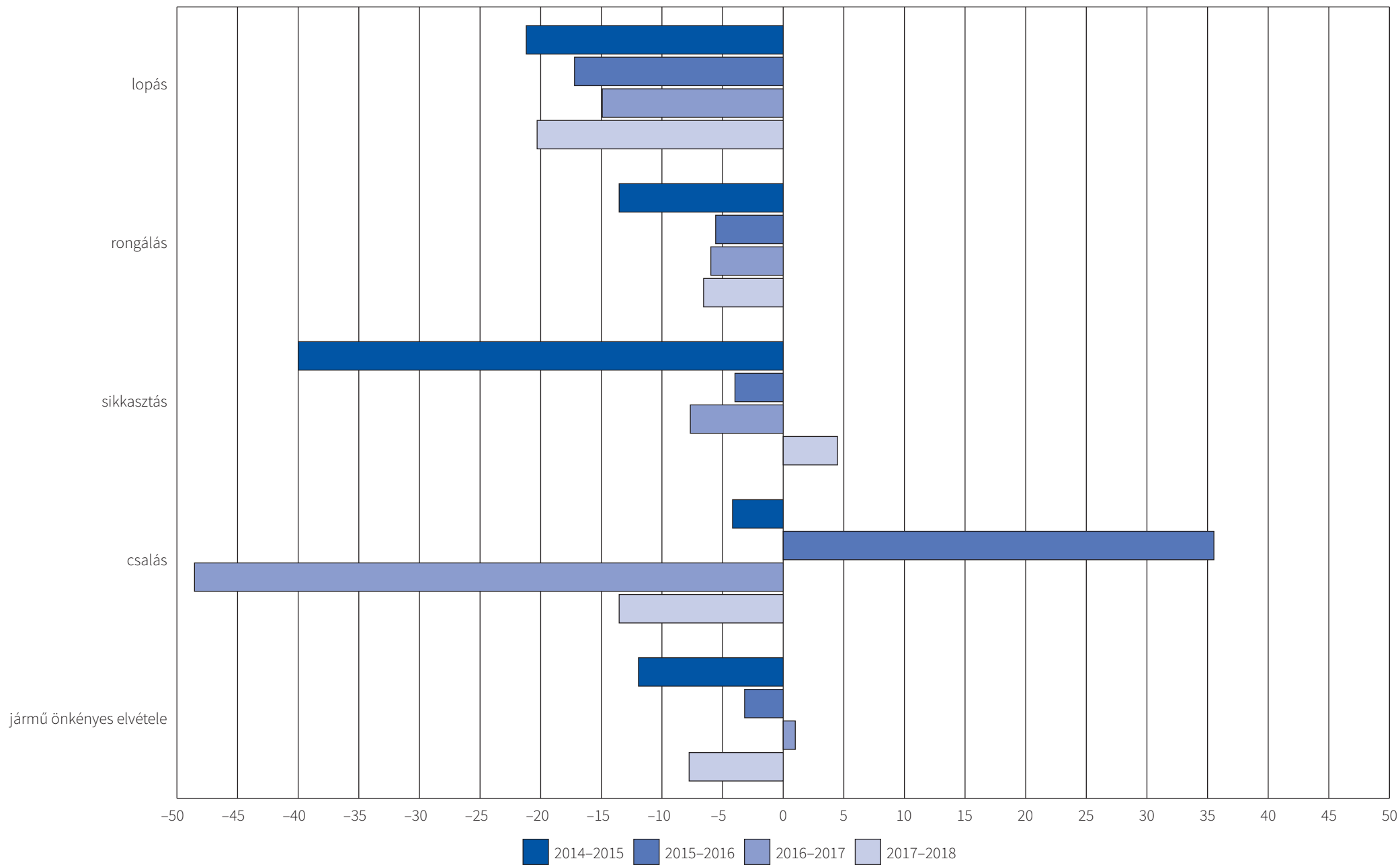
A vagyon elleni erőszakos bűncselekmények száma, 2014–2018

	2014	2015	2016	2017	2018
Vagyon elleni erőszakos bűncselekmények <sup>4</sup>	4972	4258	3661	2990	2436
<i>ebből:</i>					
rablás	1954	1443	1141	853	710
kifosztás	1935	1926	1770	1534	1267
zsarolás	533	387	344	255	218
önbírászkodás	550	502	406	348	241

<sup>4</sup> A Btk. XXXV. fejezetének megfelelő csoportosítás szerint.

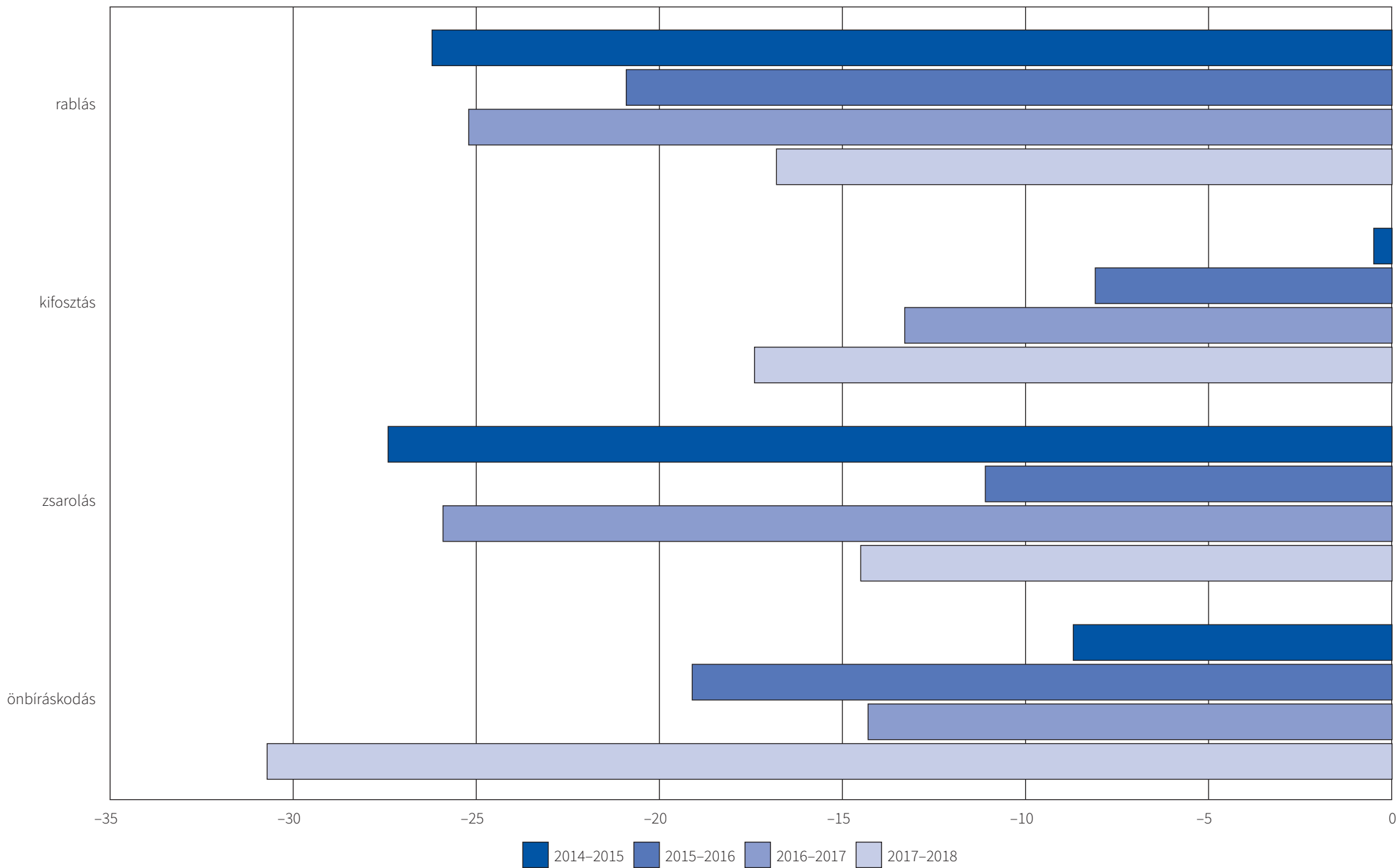
3. SZÁMÚ ÁBRA

Egyes vagyon elleni bűncselekmények számának változása, 2014–2018 (előző év = 100%)



4. SZÁMÚ ÁBRA

A vagyon elleni erőszakos bűncselekmények számának változása, 2014–2018 (előző év = 100%)





5. SZÁMÚ TÁBLA

**Az élet, a testi épség és az egészség elleni bűncselekmények,  
és ezen belül a szándékos befejezett emberölések és a szándékos testi sértések számának alakulása, 1999–2018**

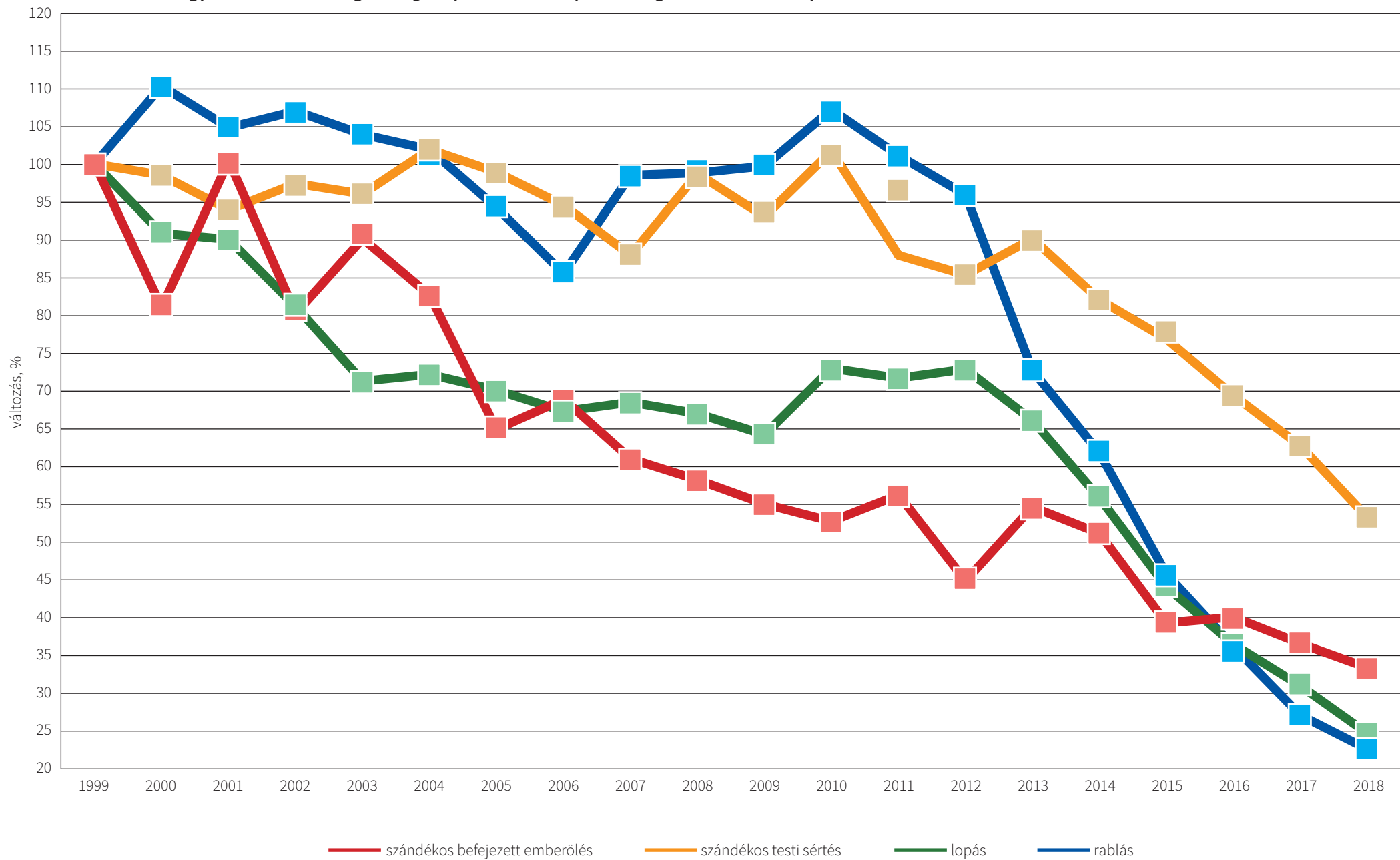
Év	Az élet, a testi épség és az egészség elleni bűncselek- mények száma <sup>1</sup>	Ebből:							
		szándékos befejezett emberölések <sup>2</sup>				szándékos testi sértések <sup>3</sup>			
		száma	számának változása (1999 = 100%)	számának változása (előző év = 100%)	100 ezer lakosra jutó száma	száma	számának változása (1999 = 100%)	számának változása (előző év = 100%)	100 ezer lakosra jutó száma
1999	12 522	253	100,0	87,5	2,5	7734	100,0	94,9	76,6
2000	12 520	205	81,0	81,0	2,0	7621	98,5	98,5	75,9
2001	12 391	254	100,4	123,9	2,5	7261	93,9	95,3	71,2
2002	13 209	203	80,2	79,9	2,0	7531	97,4	103,7	74,0
2003	13 167	228	90,1	112,3	2,2	7428	96,0	98,6	73,2
2004	14 428	209	82,6	91,7	2,1	7882	101,9	106,1	77,9
2005	14 216	164	64,8	78,5	1,6	7650	98,9	97,1	75,8
2006	13 384	174	68,8	106,1	1,7	7309	94,5	95,5	72,5
2007	13 004	154	60,9	88,5	1,5	6796	87,9	93,0	67,5
2008	14 550	147	58,1	95,5	1,5	7632	98,7	112,3	76,0
2009	14 233	139	54,9	94,6	1,4	7194	93,0	94,3	71,7
2010	15 992	133	52,6	95,7	1,3	7868	101,7	109,4	78,6
2011	15 553	142	56,1	106,8	1,4	6800	87,9	86,4	68,1
2012	15 404	113	44,7	79,6	1,1	6596	85,3	97,0	66,2
2013	14 523	138	54,5	122,1	1,4	6967	90,1	105,6	70,3
2014	14 706	129	51,0	93,5	1,3	6345	82,0	91,2	64,5
2015	13 684	99	39,1	76,7	1,0	5942	76,8	93,6	60,3
2016	12 714	101	39,9	102,0	1,0	5359	69,3	90,2	54,5
2017	11 630	92	36,4	91,1	0,9	4842	62,6	90,4	49,4
2018	9 490	84	33,2	91,3	0,9	4110	53,1	84,9	42,0

<sup>1</sup> A Btk. XV. fejezetének megfelelő csoportosítás szerint.

<sup>2</sup> Az erős felindulásból elkövetett emberöléssel együtt, illetve a gondatlan emberölés és az emberölés kísérlete esetei nélkül.

<sup>3</sup> A gondatlan testi sértés, és a könnyű testi sértés alakzatai nélkül.

Egyes a közbiztonság szempontjából kiemelt jelentőségű bűncselekmények számának változása, 1999–2018 (1999 = 100%)



## 6. SZÁMÚ TÁBLA

## A közlekedési bűncselekmények száma és megoszlása, 1999–2018

Év	Közlekedési bűncselekmények		Ebből:								Ebből:	
			közúti baleset okozása		ebből: halált okozó <sup>1</sup>		járművezetés ittas vagy bódult állapotban		ebből: halált okozó <sup>1</sup>		közúti közlekedési bűncselekmények <sup>2</sup>	
	száma	számának változása (1999 = 100%)	száma	számának változása (1999 = 100%)	száma	számának változása (1999 = 100%)	száma	számának változása (1999 = 100%)	száma	számának változása (1999 = 100%)	száma	számának változása (1999 = 100%)
1999	20 503	100,0	4205	100,0	590	100,0	12 676	100,0	91	100,0	19 301	100,0
2000	19 566	95,4	3995	95,0	570	96,6	11 755	92,7	83	91,2	18 244	94,5
2001	19 561	95,4	3634	86,4	450	76,3	11 756	92,7	70	76,9	17 922	92,9
2002	21 588	105,3	4137	98,4	513	86,9	13 469	106,3	104	114,3	20 015	103,7
2003	20 142	98,2	3891	92,5	491	83,2	12 831	101,2	86	94,5	18 990	98,4
2004	22 112	107,8	4507	107,2	532	90,2	13 872	109,4	81	89,0	20 872	108,1
2005	22 826	111,3	4439	105,6	531	90,0	14 579	115,0	90	98,9	21 766	112,8
2006	21 670	105,7	4068	96,7	468	79,3	14 084	111,1	72	79,1	20 414	105,8
2007	23 006	112,2	4401	104,7	482	81,7	14 313	112,9	85	93,4	21 268	110,2
2008	19 451	94,9	3719	88,4	371	62,9	11 681	92,2	46	50,5	17 836	92,4
2009	17 664	86,2	3353	79,7	350	59,3	11 113	87,7	59	64,8	16 283	84,4
2010	16 447	80,2	3069	73,0	291	49,3	9 916	78,2	55	60,4	14 981	77,6
2011	14 001	68,3	2635	62,7	254	43,1	7 783	61,4	31	34,1	12 590	65,2
2012	13 084	63,8	2596	61,7	239	40,5	7 090	55,9	29	31,9	11 611	60,2
2013	14 804	72,2	2463	58,6	211	35,8	9 030	71,2	22	24,2	13 845	71,7
2014	17 637	86,0	2689	63,9	229	38,8	12 728	100,4	26	28,6	16 997	88,1
2015	17 695	86,3	2792	66,4	249	42,2	12 998	102,5	24	26,4	17 103	88,6
2016	19 830	96,7	3072	73,1	243	41,2	14 981	118,2	28	30,8	19 260	99,8
2017	20 651	100,7	2807	66,8	233	39,5	16 155	127,4	31	34,1	20 051	103,9
2018	20 922	102,0	2706	64,4	227	38,5	16 673	131,5	31	34,1	20 343	105,4

<sup>1</sup> A halált okozó, a kettőnél több ember halálát okozó és a halálos tömegszerencsétlenséget okozó cselekmények száma.<sup>2</sup> A vasúti, légi és vízi közlekedési bűncselekmények nélkül.

## 7. SZÁMÚ TÁBLA

## A gyermekek érdekét sértő és a család elleni bűncselekmények száma, 1999–2018

Év	A gyermekek érdekét sértő és a család elleni bűncselekmények <sup>1</sup>		Ebből:				
			tartási kötelezettség elmulasztása		kiskorú veszélyeztetése <sup>2</sup>		kapcsolati erőszak <sup>3</sup>
	száma	számának változása (1999 = 100%)	száma	számának változása (1999 = 100%)	száma	számának változása (1999 = 100%)	száma
1999	2917	100,0	1831	100,0	1024	100,0	x
2000	3021	103,6	1952	106,6	1014	99,0	x
2001	3246	111,3	2130	116,3	1073	104,8	x
2002	3515	120,5	2398	131,0	1073	104,8	x
2003	3911	134,1	2524	137,8	1316	128,5	x
2004	4789	164,2	2771	151,3	1973	192,7	x
2005	4863	166,7	2764	151,0	2039	199,1	x
2006	4522	155,0	2668	145,7	1809	176,7	x
2007	4342	148,9	2523	137,8	1785	174,3	x
2008	4475	153,4	2586	141,2	1863	181,9	x
2009	4740	162,5	2732	149,2	1979	193,3	x
2010	5107	175,1	3107	169,7	1972	192,6	x
2011	5035	172,6	2981	162,8	2019	197,2	x
2012	4451	152,6	2709	148,0	1699	165,9	x
2013	4210	144,3	2584	141,1	1575	153,8	20
2014	4163	142,7	2475	135,2	1473	143,8	158
2015	4128	141,5	2147	117,3	1614	157,6	324
2016	3918	134,3	2058	112,4	1439	140,5	391
2017	3590	123,1	1926	105,2	1248	121,9	396
2018	2967	101,7	1553	84,8	1050	102,5	339

<sup>1</sup> A Btk. XX. fejezetének megfelelő csoportosítás szerint.<sup>2</sup> A korábbi Btk. 195. § alapján leválogatott adatok, amelyek megfeleltethetők a Btk. 208–210. §-aiban foglaltaknak.<sup>3</sup> Hatályos: 2013. VII. 1-jétől.

## 8. SZÁMÚ TÁBLA

## A nemi élet szabadsága és a nemi erkölcs elleni bűncselekmények száma, 1999–2018

Év	A nemi élet szabadsága és a nemi erkölcs elleni bűncselekmények <sup>1</sup>		Ebből:					
			szexuális erőszak <sup>2</sup>		szeméremsértés		gyermekpornográfia <sup>3</sup>	
	száma	számának változása (1999 = 100%)	száma	számának változása (1999 = 100%)	száma	számának változása (1999 = 100%)	száma	számának változása (2002 = 100%)
1999	1 751	100,0	543	100,0	283	100,0	x	x
2000	2 038	116,4	498	91,7	269	95,1	x	x
2001	1 396	79,7	506	93,2	331	117,0	x	x
2002	1 451	82,9	515	94,8	289	102,1	144	100,0
2003	1 345	76,8	535	98,5	289	102,1	80	55,6
2004	7 130	407,2	565	104,1	341	120,5	5 832	4 050,0
2005	12 854	734,1	642	118,2	363	128,3	11 489	7 978,5
2006	16 430	938,3	479	88,2	251	88,7	15 183	10 543,8
2007	10 943	625,0	468	86,2	223	78,8	9 934	6 898,6
2008	3 046	174,0	489	90,1	327	115,5	1 846	1 281,9
2009	1 842	105,2	525	96,7	239	84,5	721	500,7
2010	1 691	96,6	586	107,9	258	91,2	519	360,4
2011	1 200	68,5	462	85,1	273	96,5	168	116,7
2012	1 875	107,1	506	93,2	353	124,7	661	459,0
2013	6 457	368,8	502	92,4	337	119,1	5 225	3 628,5
2014	1 395	79,7	391	72,0	467	165,0	142	98,6
2015	1 692	96,6	416	76,6	543	191,9	334	231,9
2016	1 700	97,1	404	74,4	536	189,4	272	188,9
2017	2 760	157,6	385	70,9	492	173,9	1 439	999,3
2018	1 544	88,2	337	62,1	497	175,6	211	146,5

<sup>1</sup> A Btk. XIX. fejezetének megfelelő csoportosítás szerint.<sup>2</sup> A számítás a Btk. 197. §-ához igazodik, amely – megkötésekkel – megfelelhető a korábbi Btk. 197–198. §-aiban foglaltaknak (erőszakos közöszülés, szemérem elleni erőszak).<sup>3</sup> A korábbi Btk. szerint a bűncselekmény megnevezése tiltott pornográf felvétellel visszaélés.

## 9. SZÁMÚ TÁBLA

## A gazdálkodás rendjét sértő bűncselekmények száma, 1999–2018

Év	A gazdálkodás rendjét sértő bűncselekmények <sup>1</sup>		Ebből:			
			számvitel rendjének megsértése		csődbűncselekmény	
	száma	számának változása (1999 = 100%)	száma	számának változása (1999 = 100%)	száma	számának változása (1999 = 100%)
1999	1874	100,0	612	100,0	617	100,0
2000	2032	108,4	734	119,9	748	121,2
2001	2545	135,8	985	160,9	1156	187,4
2002	3169	169,1	1169	191,0	1296	210,0
2003	3143	167,7	919	150,2	1468	237,9
2004	3460	184,6	734	119,9	1791	290,3
2005	3645	194,5	685	111,9	1807	292,9
2006	3463	184,8	694	113,4	1661	269,2
2007	3091	164,9	1274	208,2	864	140,0
2008	4336	231,4	3137	512,6	416	67,4
2009	3982	212,5	2890	472,2	402	65,2
2010	4805	256,4	3577	584,5	295	47,8
2011	4663	248,8	3522	575,5	316	51,2
2012	2010	107,3	994	162,4	333	54,0
2013	1439	76,8	584	95,4	311	50,4
2014	1292	68,9	630	102,9	271	43,9
2015	1240	66,2	607	99,2	293	47,5
2016	2126	113,4	461	75,3	259	42,0
2017	832	44,4	492	80,4	218	35,3
2018	673	35,9	357	58,3	207	33,5

<sup>1</sup> A Btk. XLI. fejezetének megfelelő csoportosítás szerint.

## 10. SZÁMÚ TÁBLA

## A korrupciós bűncselekmények száma, 1999–2018

Év	Korrupciós bűncselekmények <sup>1</sup>		Ebből									
			vesztegetés <sup>2</sup>		vesztegetés elfogadása <sup>3</sup>		hivatali vesztegetés <sup>4</sup>		hivatali vesztegetés elfogadása <sup>5</sup>		befolyással üzerkedés <sup>6</sup>	
	száma	számának változása (1999 = 100%)	száma	számának változása (1999 = 100%)	száma	számának változása (1999 = 100%)	száma	számának változása (1999 = 100%)	száma	számának változása (1999 = 100%)	száma	számának változása (1999 = 100%)
1999	610	100,0	52	100,0	49	100,0	266	100,0	191	100,0	46	100,0
2000	651	106,7	88	169,2	30	61,2	238	89,5	162	84,8	124	269,6
2001	836	137,0	30	57,7	23	46,9	399	150,0	249	130,4	113	245,7
2002	793	130,0	30	57,7	31	63,3	436	163,9	230	120,4	58	126,1
2003	783	128,4	54	103,8	225	459,2	301	113,2	123	64,4	75	163,0
2004	605	99,2	50	96,2	78	159,2	298	112,0	111	58,1	60	130,4
2005	958	157,0	112	215,4	141	287,8	328	123,3	233	122,0	137	297,8
2006	480	78,7	22	42,3	30	61,2	218	82,0	83	43,5	117	254,3
2007	350	57,4	22	42,3	53	108,2	157	59,0	75	39,3	37	80,4
2008	542	88,9	52	100,0	64	130,6	188	70,7	88	46,1	144	313,0
2009	964	158,0	161	309,6	205	418,4	295	110,9	247	129,3	48	104,3
2010	482	79,0	55	105,8	92	187,8	135	50,8	89	46,6	106	230,4
2011	740	121,3	66	126,9	336	685,7	101	38,0	147	77,0	64	139,1
2012	828	135,7	200	384,6	297	606,1	137	51,5	55	28,8	115	250,0
2013	1105	181,1	135	259,6	256	522,4	343	128,9	248	129,8	115	250,0
2014	3268	535,7	1573	3025,0	110	224,5	82	30,8	59	30,9	1419	3084,8
2015	761	124,8	73	140,4	277	565,3	199	74,8	134	70,2	53	115,2
2016	984	161,3	28	53,8	50	102,0	213	80,1	622	325,7	44	95,7
2017	1123	184,1	23	44,2	27	55,1	196	73,7	749	392,1	103	223,9
2018	2046	335,4	86	165,4	64	130,6	1099	413,2	625	327,2	140	304,3

<sup>1</sup> A Btk. XXVII. fejezetének megfelelő csoportosítás szerint.<sup>2</sup> A számítás a Btk. 290. §-ához igazodik, amely megfeleltethető a korábbi Btk. 254. §-ban, valamint a 258/B. § (3)–(4) bekezdéseiben és a 258/C. § (1)–(2) bekezdéseiben foglaltaknak.<sup>3</sup> A számítás a Btk. 291. §-ához igazodik, amely megfeleltethető a korábbi Btk. 251–252. §-aiban és a 258/C. § (3)–(4) bekezdéseiben foglaltaknak.<sup>4</sup> A számítás a Btk. 293. §-ához igazodik, amely megfeleltethető a korábbi Btk. 253. § és a 258/B. § (1)–(2) bekezdéseiben foglaltaknak.<sup>5</sup> A számítás a Btk. 294. §-ához igazodik, amely megfeleltethető a korábbi Btk. 250. és 258/D. §-aiban foglaltaknak.<sup>6</sup> Az adatok számítása a Btk. 299. §-ához igazodik (2015. VI. 30-ig a Btk. 300. § is ideértendő), amely megfeleltethető a korábbi Btk. 256. és 258/E. §-aiban foglaltaknak.



## A regisztrált bűncselekmények száma egyes kiemelt Btk. fejezetek szerint, 2014–2018

Bűncselekmények	2014	2015	2016	2017	2018
<b>Regisztrált bűncselekmények összesen</b>	329 575	280 113	290 779	226 452	199 830
<b>Ebből:</b>					
<b>Az élet, a testi épség és az egészség elleni bűncselekmények</b>	14 706	13 684	12 714	11 630	9 490
<i>ebből:</i>					
szándékos befejezett emberölés <sup>1</sup>	129	99	101	92	84
<i>ebből:</i>					
erős felindulásban elkövetett emberölés	3	–	2	2	–
öngyilkosságban közreműködés	3	–	2	1	–
magzatelhajtás	–	3	–	–	1
testi sértés	13 498	12 609	11 609	10 726	8 642
<i>ebből:</i>					
szándékos testi sértés <sup>2</sup>	6 345	5 942	5 359	4 842	4 110
foglalkozás körében elkövetett veszélyeztetés	283	276	303	248	268
segítségnyújtás elmulasztása	662	583	568	467	401
gondozási kötelezettség elmulasztása	3	8	6	8	16
<b>Az emberi szabadság elleni bűncselekmények</b>	599	667	561	519	388
<i>ebből:</i>					
személyi szabadság megsértése	460	499	453	384	301
kényszerítés	127	120	96	113	75
emberrablás	3	11	7	3	4
emberrablás feljelentésének elmulasztása	–	–	–	–	–
emberkereskedelem	9	7	–	10	4

<sup>1</sup> Az erős felindulásból elkövetett emberöléssel együtt, illetve a gondatlan emberölés és az emberölés kísérlete esetei nélkül.

<sup>2</sup> A gondatlan testi sértés, és a könnyű testi sértés alakzatai nélkül.

## A regisztrált bűncselekmények száma egyes kiemelt Btk. fejezetek szerint, 2014–2018

Bűncselekmények	2014	2015	2016	2017	2018
<b>Az emberi méltóság és egyes alapvető jogok elleni bűncselekmények</b>	12 328	11 951	10 391	10 191	8 633
<i>ebből:</i>					
a lelkiismereti és vallásszabadság megsértése	–	–	–	–	–
közösség tagja elleni erőszak	48	32	33	38	30
magánlaksértés	1 945	1 979	1 876	1 779	1 553
zaklatás	7 862	7 253	6 653	6 241	5 321
magántitok megsértése	1	–	–	–	1
személyes adattal visszaélés	1 059	975	487	722	718
közérdekű adattal visszaélés	1	–	5	1	2
levéltitok megsértése	219	18	14	11	17
rágalmazás	172	181	159	153	122
becsületsértés	1 004	1 078	1 119	1 191	854
kiszolgáltatott személy megalázása	–	4	19	2	3
kegyeletsértés	15	424	24	49	2
egészségügyi önrendelkezési jog megsértése	–	–	–	–	1
<b>A közlekedési bűncselekmények</b>	17 637	17 695	19 830	20 651	20 922
<i>ebből:</i>					
a közlekedés biztonsága elleni bűncselekmény	1 507	1 220	1 104	1 066	983
vasúti, légi vagy vízi közlekedés veszélyeztetése	40	33	32	22	24
közúti veszélyeztetés	288	264	260	215	187
közúti baleset okozása	2 689	2 792	3 072	2 807	2 706
járművezetés ittas vagy bódult állapotban	12 728	12 998	14 981	16 155	16 673
járművezetés tiltott átengedése	166	178	208	204	173
cserbenhagyás	219	210	173	182	176
<b>A gyermekek érdekét sértő és a család elleni bűncselekmények</b>	4 163	4 128	3 918	3 590	2 967
<i>ebből:</i>					
családi jogállás megsértése	3	–	–	1	–
kiskorú elhelyezésének megváltoztatása	28	41	29	18	25
kiskorú veszélyeztetése	1 495	1 614	1 439	1 248	1 050
tartási kötelezettség elmulasztása	2 475	2 147	2 058	1 926	1 553
kapcsolati erőszak	158	324	391	396	339

## A regisztrált bűncselekmények száma egyes kiemelt Btk. fejezetek szerint, 2014–2018

Bűncselekmények	2014	2015	2016	2017	2018
<b>A nemi élet szabadsága és a nemi erkölcs elleni bűncselekmények</b>	1 395	1 692	1 700	2 760	1 544
<i>ebből:</i>					
szexuális erőszak	391	416	404	385	337
gyermekpornográfia	142	334	272	1 439	211
kitartottság	52	32	60	31	64
kerítés	84	81	137	98	143
szemérségtét	467	543	536	492	497
<b>A hivatali bűncselekmények</b>	451	230	358	291	316
<i>ebből:</i>					
hivatali visszaélés	372	168	242	180	249
bántalmazás hivatalos eljárásban	49	34	53	31	33
kényszervallatás	4	4	4	10	6
jogosulatlan titkos információgyűjtés vagy adatszerzés	–	–	1	–	–
jogellenes fogvatartás	5	4	2	2	2
<b>A hivatalos személy elleni bűncselekmények</b>	1 085	969	948	916	756
<i>ebből:</i>					
hivatalos személy elleni erőszak	518	420	387	366	292
közfeladatot ellátó személy elleni erőszak	557	544	556	539	458
hivatalos személy vagy közfeladatot ellátó személy támogatója elleni erőszak	10	5	5	11	6
<b>Az igazságszolgáltatás elleni bűncselekmények</b>	3 983	3 087	3 148	2 867	2 637
<i>ebből:</i>					
hamis vád	1 549	1 124	1 176	983	991
hatóság félrevezetése	372	387	431	353	323
hamis tanúzás	927	661	743	616	641
kényszerítés hatósági eljárásban	121	99	87	122	70
hatósági eljárás megzavarása	23	20	12	18	19
bűnpártolás	180	151	161	146	105

## A regisztrált bűncselekmények száma egyes kiemelt Btk. fejezetek szerint, 2014–2018

Bűncselekmények	2014	2015	2016	2017	2018
<b>A korrupciós bűncselekmények</b>	3 268	761	984	1 123	2 046
<i>ebből:</i>					
vesztegetés	1 574	73	28	23	86
vesztegetés elfogadása	110	277	50	27	64
hivatali vesztegetés	82	199	213	196	1 099
hivatali vesztegetés elfogadása	59	134	622	749	625
vesztegetés bírósági vagy hatósági eljárásában	11	7	18	13	10
vesztegetés elfogadása bírósági vagy hatósági eljárásban	2	8	7	7	7
vesztegetés feljelentésének elmulasztása	–	–	–	–	–
befolyással üzérkedés	1 419	53	44	103	140
<b>A közbiztonság elleni bűncselekmények</b>	940	795	739	700	661
<i>ebből:</i>					
közveszélyokozás	150	135	101	92	71
közérdekű üzem működésének megzavarása	66	34	40	38	52
robbanóanyaggal vagy robbantószerrel visszaélés	30	23	20	28	21
lőfegyverrel vagy lőszerrel visszaélés	680	597	550	533	510
<b>A környezet és a természet elleni bűncselekmények</b>	1 572	1 460	1 192	1 639	1 606
<i>ebből:</i>					
állatkínzás, orvadászat, orvhalászat	1 074	1 011	777	773	749
környezetkárosítás	38	48	37	37	32
természetkárosítás	125	91	87	81	450
tiltott állatviadal szervezése	–	3	2	–	2
<b>A köznyugalom elleni bűncselekmények</b>	13 909	12 923	11 739	10 787	9 550
<i>ebből:</i>					
közösség elleni uszítás	4	4	5	2	–
nemzeti jelkép megsértése	–	2	–	–	–
önkénturalmi jelkép használata	44	23	23	23	14
a nemzeti szocialista és kommunista rendszerek büneinek nyilvános tagadása	19	13	10	7	2
közveszéllyel fenyegetés	175	170	181	194	133
garázdaság	13 647	12 689	11 509	10 547	9 386
rendbontás	20	22	11	14	15

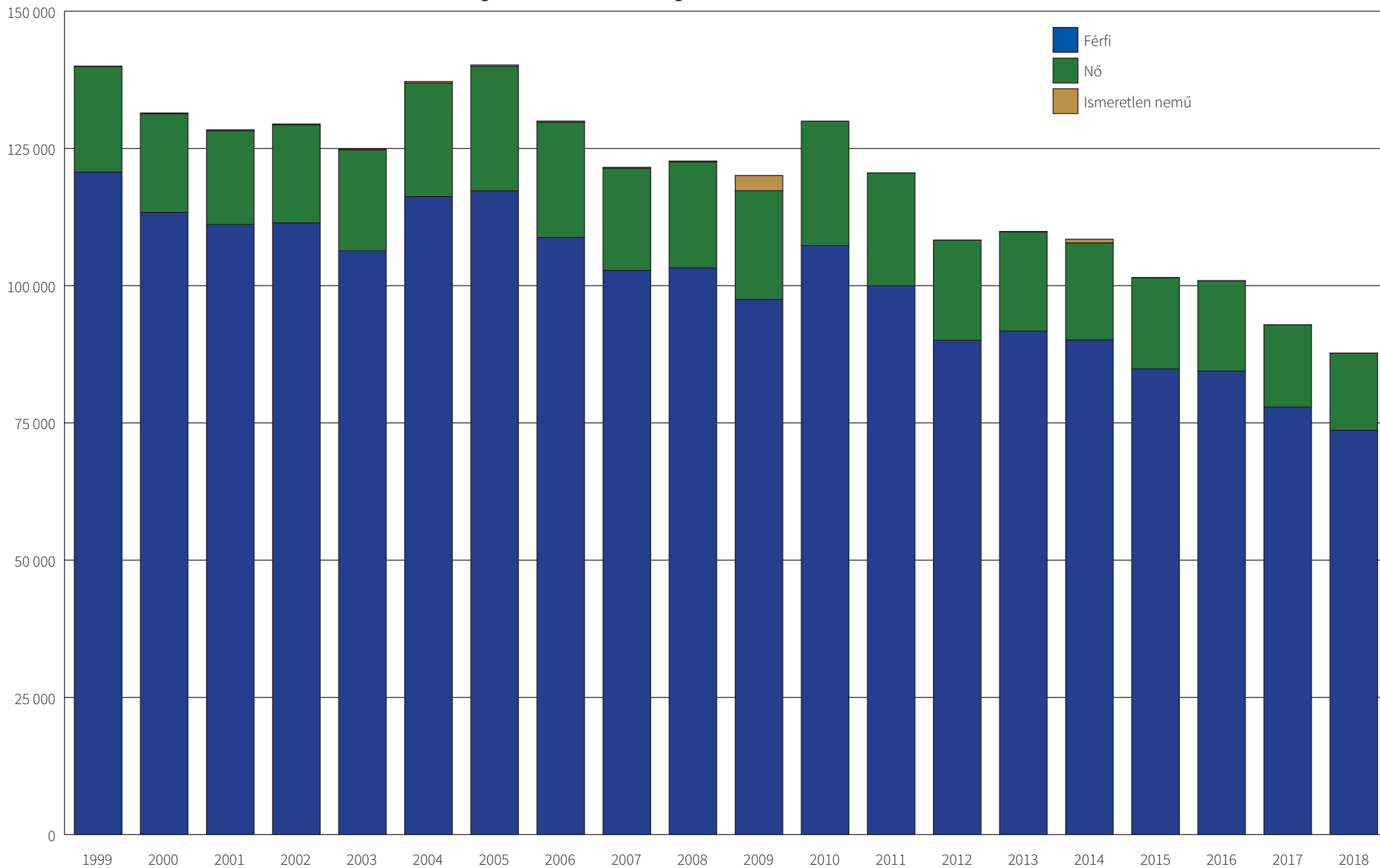
## A regisztrált bűncselekmények száma egyes kiemelt Btk. fejezetek szerint, 2014–2018

Bűncselekmények	2014	2015	2016	2017	2018
<b>A közbizalom elleni bűncselekmények</b>	34 391	29 407	23 033	23 378	22 688
<i>ebből:</i>					
közokirat-hamisítás	10 901	8 970	9 069	8 232	7 763
hamis magánokirat felhasználása	17 740	13 698	9 516	10 362	11 191
okirattal visszaélés	2 360	3 374	1 263	1 068	922
egyedi azonosítójellel visszaélés	3 370	3 292	3 114	3 608	2 751
<b>Az egészséget veszélyeztető bűncselekmények</b>	6 564	6 715	6 587	7 063	8 736
<i>ebből:</i>					
visszaélés kábítószerrel	6 159	6 059	6 032	6 544	8 146
kuruzslás	5	7	5	10	5
<b>A gazdálkodás rendjét sértő bűncselekmények</b>	1 292	1 240	2 126	832	673
<i>ebből:</i>					
a számvitel rendjének megsértése	630	607	461	492	357
csődbűncselekmény	271	293	259	218	207
<b>A fogyasztók érdekeit és a gazdasági verseny tisztaságát sértő bűncselekmények</b>	169	284	134	62	62
<i>ebből:</i>					
rossz minőségű termék forgalomba hozatala	–	7	11	5	–
megfelelőség hamis tanúsítása	–	1	–	–	–
versenytárs utánzása	151	92	95	19	43
fogyasztók megtévesztése	14	11	18	12	14
<b>A pénz- és bélyegforgalom biztonsága elleni bűncselekmények</b>	2 031	1 577	24 180	1 929	2 554
<i>ebből:</i>					
pénzhamisítás	695	594	501	544	587
pénzhamisítás elősegítése	–	–	–	1	–
bélyeghamisítás	335	75	207	238	91
kézpénz-helyettesítő fizetési eszköz hamisítás	202	130	425	739	1 588

## A regisztrált bűncselekmények száma egyes kiemelt Btk. fejezetek szerint, 2014–2018

Bűncselekmények	2014	2015	2016	2017	2018
<b>A vagyon elleni bűncselekmények</b>	193 797	159 736	152 006	117 261	96 338
<i>ebből:</i>					
lopás	141 625	111 446	92 149	78 311	62 349
rongálás	8 441	7 297	6 889	6 478	6 051
sikkasztás	4 634	2 769	2 657	2 452	2 562
csalás	33 362	31 976	43 383	22 197	19 180
hűtlen kezelés	87	101	111	36	73
hanyag kezelés	7	3	2	3	3
jogtalan elsajátítás	1 333	1 615	1 593	1 666	1 522
orgazdaság	1 191	1 166	793	612	590
jármű önkényes elvétele	1 119	985	953	963	888
<b>A vagyon elleni erőszakos bűncselekmények</b>	4 972	4 258	3 661	2 990	2 436
<i>ebből:</i>					
rablás	1 954	1 443	1 141	853	710
kifosztás	1 935	1 926	1 770	1 534	1 267
zsarolás	533	387	344	255	218
önbíraskodás	550	502	406	348	241
<b>A szellemi tulajdonjog elleni bűncselekmények</b>	6 011	1 310	1 329	806	1 181
<i>ebből:</i>					
bitorlás	1	–	1	–	1
szerzői vagy szerzői joghoz kapcsolódó jogok megsértése	5 785	1 060	1 073	575	953
védelmet biztosító műszaki intézkedés kijátszása	16	26	5	2	2

A regisztrált elkövetők megoszlása nemek szerint, 1999–2018





## 12. SZÁMÚ TÁBLA

## A szándékos befejezett emberölések száma és 100 ezer lakosra jutó száma a főváros kerületeiben, 2014–2018

Kerületek <sup>1</sup>	Szándékos befejezett emberölések <sup>2</sup>																			
	2014				2015				2016				2017				2018			
	száma	sorrend	ráta <sup>3</sup>	sorrend <sup>4</sup>	száma	sorrend	ráta <sup>3</sup>	sorrend <sup>4</sup>	száma	sorrend	ráta <sup>3</sup>	sorrend <sup>4</sup>	száma	sorrend	ráta <sup>3</sup>	sorrend <sup>4</sup>	száma	sorrend	ráta <sup>3</sup>	sorrend <sup>4</sup>
I.	–	18	–	18	–	13	–	13	–	15	–	15	–	9	–	9	–	15	–	15
II.	3	2	3,4	2	1	4	1,1	9	–	15	–	15	–	9	–	9	1	3	1,1	11
III.	4	1	3,1	3	–	13	–	13	1	7	0,8	13	2	3	1,5	6	–	15	–	15
IV.	2	3	2,0	9	1	4	1,0	10	3	1	3,0	3	1	6	1,0	7	–	15	–	15
V.	1	9	3,8	1	–	13	–	13	1	7	3,8	1	–	9	–	9	–	15	–	15
VI.	1	9	2,6	6	–	13	–	13	1	7	2,6	5	1	6	2,6	3	–	15	–	15
VII.	1	9	1,8	11	–	13	–	13	1	7	1,9	9	–	9	–	9	1	3	1,9	3
VIII.	2	3	2,7	5	5	1	6,5	1	2	3	2,6	4	2	3	2,6	2	1	3	1,3	8
IX.	–	18	–	18	2	3	3,4	3	2	3	3,4	2	–	9	–	9	1	3	1,7	5
X.	2	3	2,5	7	1	4	1,3	6	–	15	–	15	–	9	–	9	1	3	1,3	9
XI.	1	9	0,7	17	1	4	0,7	12	1	7	0,7	14	–	9	–	9	1	3	0,7	14
XII.	1	9	1,7	12	1	4	1,7	4	–	15	–	15	–	9	–	9	1	3	1,7	4
XIII.	1	9	0,8	16	–	13	–	13	–	15	–	15	3	1	2,5	4	–	15	–	15
XIV.	2	3	1,6	13	1	4	0,8	11	3	1	2,4	7	1	6	0,8	8	1	3	0,8	13
XV.	2	3	2,5	8	1	4	1,2	7	2	3	2,5	6	–	9	–	9	1	3	1,3	10
XVI.	–	18	–	18	–	13	–	13	–	15	–	15	3	1	4,1	1	1	3	1,3	7
XVII.	1	9	1,1	15	1	4	1,1	8	2	3	2,3	8	–	9	–	9	3	1	3,4	1
XVIII.	–	18	–	18	–	13	–	13	1	7	1,0	12	2	3	2,0	5	1	3	1,0	12
XIX.	–	18	–	18	–	13	–	13	–	15	–	15	–	9	–	9	1	3	1,7	6
XX.	2	3	3,1	4	3	2	4,6	2	1	7	1,5	10	–	9	–	9	–	15	–	15
XXI.	1	9	1,3	14	1	4	1,3	5	1	7	1,3	11	–	9	–	9	2	2	2,6	2
XXII.	1	9	1,8	10	–	13	–	13	–	15	–	15	–	9	–	9	–	15	–	15
XXIII.	–	18	–	18	–	13	–	13	–	15	–	15	–	9	–	9	–	15	–	15
<b>Főváros összesen</b>	<b>28</b>		<b>1,6</b>		<b>19</b>		<b>1,1</b>		<b>22</b>		<b>1,3</b>		<b>15</b>		<b>0,9</b>		<b>17</b>		<b>1,0</b>	

ebből:

budai kerületek össz.	10	2	2,0	1	3	2	0,6	2	2	2	0,4	2	2	2	0,4	2	3	2	0,6	2
pesti kerületek össz.	18	1	1,4	2	16	1	1,3	1	20	1	1,6	1	13	1	1,0	1	14	1	1,1	1

<sup>1</sup> A bűncselekmény elkövetésének helye szerint.<sup>2</sup> Az erős felindulásból elkövetett emberöléssel együtt, illetve a gondatlan emberölés és az emberölés kísérlete esetei nélkül.<sup>3</sup> Az adott év január 1-jei lakónépesség adatai alapján számított adat.<sup>4</sup> 100 ezer lakosra jutó gyakoriság szerint.

## 13. SZÁMÚ TÁBLA

## A szándékos testi sértések száma és 100 ezer lakosra jutó száma a főváros kerületeiben, 2014–2018

Kerületek <sup>1</sup>	Szándékos testi sértések <sup>2</sup>																			
	2014				2015				2016				2017				2018			
	száma	sorrend	ráta <sup>3</sup>	sorrend <sup>4</sup>	száma	sorrend	ráta <sup>3</sup>	sorrend <sup>4</sup>	száma	sorrend	ráta <sup>3</sup>	sorrend <sup>4</sup>	száma	sorrend	ráta <sup>3</sup>	sorrend <sup>4</sup>	száma	sorrend	ráta <sup>3</sup>	sorrend <sup>4</sup>
I.	18	20	72,9	9	15	21	60,2	12	13	22	51,6	11	19	19	75,3	8	24	19	95,7	6
II.	53	12	59,3	12	28	18	31,3	21	23	18	25,6	21	27	17	30,0	20	28	17	31,2	20
III.	99	2	77,6	8	74	7	57,6	14	60	11	46,0	14	43	10	33,0	18	52	8	39,7	14
IV.	73	7	72,8	10	62	10	61,3	10	65	9	64,0	9	40	12	39,4	16	29	15	28,8	21
V.	66	11	253,4	1	95	3	361,5	1	82	5	312,0	1	88	5	339,5	1	79	5	306,2	1
VI.	68	9	177,6	2	52	12	134,2	3	71	7	184,4	2	47	8	122,4	5	40	10	103,9	5
VII.	77	6	139,7	3	83	5	153,3	2	95	3	178,0	3	109	1	205,5	2	104	2	197,7	2
VIII.	82	4	108,9	5	68	9	88,4	7	100	2	130,2	5	89	4	116,9	6	84	4	109,9	4
IX.	81	5	137,2	4	75	6	126,9	4	94	4	159,2	4	84	6	141,2	3	105	1	176,7	3
X.	70	8	88,6	7	87	4	110,5	6	80	6	102,0	6	101	2	129,6	4	72	7	92,8	7
XI.	68	9	46,2	18	96	2	62,9	9	71	7	46,8	13	71	7	47,0	9	78	6	52,8	12
XII.	9	23	15,5	23	7	23	12,0	23	22	19	37,8	18	14	21	24,3	22	7	23	12,1	23
XIII.	111	1	93,0	6	133	1	110,6	5	111	1	92,3	7	93	3	77,8	7	102	3	84,9	8
XIV.	85	3	68,4	11	69	8	55,2	15	65	9	52,1	10	39	13	31,5	19	52	8	41,8	13
XV.	40	16	49,8	17	40	14	49,8	17	36	14	44,7	16	30	15	37,5	17	29	15	36,3	17
XVI.	28	17	38,5	21	26	19	35,7	20	14	21	19,1	23	9	23	12,2	23	15	21	20,2	22
XVII.	45	14	51,5	15	39	15	44,5	19	27	16	30,8	20	41	11	46,7	10	34	13	38,8	15
XVIII.	52	13	51,3	16	62	10	61,0	11	44	13	43,2	17	44	9	43,2	13	32	14	31,4	19
XIX.	27	18	44,5	19	36	16	59,1	13	47	12	77,4	8	15	20	24,9	21	36	12	60,2	10
XX.	15	21	22,9	22	33	17	50,1	16	21	20	32,1	19	28	16	42,8	14	24	19	36,5	16
XXI.	43	15	56,2	13	22	20	28,6	22	35	15	45,5	15	34	14	44,4	11	26	18	34,1	18
XXII.	22	19	40,5	20	46	13	84,4	8	27	16	49,4	12	23	18	42,2	15	37	11	67,6	9
XXIII.	12	22	53,9	14	11	22	48,2	18	5	23	21,1	22	10	22	43,7	12	13	22	56,8	11
<b>Főváros összesen</b>	<b>1244</b>		<b>71,3</b>		<b>1259</b>		<b>71,6</b>		<b>1208</b>		<b>68,7</b>		<b>1098</b>		<b>62,6</b>		<b>1102</b>		<b>63,0</b>	

ebből:

budai kerületek össz.	269	2	53,7	2	266	2	52,3	2	216	2	42,3	2	197	2	38,7	2	226	2	44,7	2
pesti kerületek össz.	975	1	78,4	1	993	1	79,5	1	992	1	79,4	1	901	1	72,4	1	876	1	70,4	1

<sup>1</sup> A bűncselekmény elkövetésének helye szerint.<sup>2</sup> Nem tartalmazza a könnyű testi sértés és a gondatlan testi sértés eseteit.<sup>3</sup> Az adott év január 1-jei lakónépesség adatai alapján számított adat.<sup>4</sup> 100 ezer lakosra jutó gyakoriság szerint.

## 14. SZÁMÚ TÁBLA

## A garázdaság bűncselekmények száma és 100 ezer lakosra jutó száma a főváros kerületeiben, 2014–2018

Kerületek <sup>1</sup>	Garázdaság																			
	2014				2015				2016				2017				2018			
	száma	sorrend	ráta <sup>2</sup>	sorrend <sup>3</sup>	száma	sorrend	ráta <sup>2</sup>	sorrend <sup>3</sup>	száma	sorrend	ráta <sup>2</sup>	sorrend <sup>3</sup>	száma	sorrend	ráta <sup>2</sup>	sorrend <sup>3</sup>	száma	sorrend	ráta <sup>2</sup>	sorrend <sup>3</sup>
I.	26	21	105,4	15	47	20	188,5	7	35	21	138,9	10	50	19	198,3	7	44	20	175,5	10
II.	107	13	119,8	14	123	12	137,3	13	93	15	103,4	15	99	13	110,1	14	85	15	94,7	17
III.	160	4	125,4	13	138	9	107,4	16	95	14	72,8	20	111	12	85,3	18	124	11	94,7	16
IV.	135	7	134,6	10	149	8	147,3	11	118	11	116,2	13	124	11	122,2	12	93	13	92,4	18
V.	129	8	495,2	1	208	3	791,6	1	201	2	764,7	1	194	2	748,5	1	171	6	662,7	1
VI.	125	10	326,5	3	159	6	410,2	2	161	6	418,1	2	189	3	492,1	2	162	7	420,9	2
VII.	164	3	297,5	4	212	2	391,7	3	190	3	355,9	4	155	7	292,2	4	151	9	287,0	4
VIII.	256	1	340,0	2	246	1	319,7	4	310	1	403,6	3	263	1	345,4	3	230	2	300,9	3
IX.	126	9	213,5	5	153	7	258,8	5	133	10	225,2	5	138	9	232,0	5	158	8	265,9	5
X.	144	6	182,3	6	132	11	167,7	9	168	4	214,2	6	172	5	220,8	6	178	5	229,4	6
XI.	151	5	102,5	16	165	5	108,1	15	164	5	108,0	14	168	6	111,3	13	221	3	149,7	12
XII.	25	22	43,1	23	27	22	46,3	23	39	20	67,0	21	39	22	67,6	21	34	22	58,9	23
XIII.	121	11	101,4	17	135	10	112,3	14	148	8	123,1	11	187	4	156,4	8	254	1	211,3	7
XIV.	166	2	133,5	11	192	4	153,7	10	150	7	120,2	12	152	8	122,6	11	219	4	175,9	9
XV.	112	12	139,5	7	116	13	144,4	12	135	9	167,5	7	87	14	108,7	16	78	17	97,5	15
XVI.	98	14	134,9	9	64	18	87,8	19	56	19	76,2	19	40	20	54,2	23	45	19	60,6	21
XVII.	77	16	88,1	19	81	17	92,5	18	76	17	86,6	18	72	16	82,0	19	79	16	90,2	19
XVIII.	83	15	81,9	20	108	14	106,3	17	100	13	98,3	16	127	10	124,8	10	134	10	131,5	13
XIX.	77	16	126,8	12	107	15	175,7	8	101	12	166,3	8	83	15	138,0	9	118	12	197,2	8
XX.	64	19	97,6	18	49	19	74,4	20	35	21	53,6	23	40	20	61,1	22	39	21	59,4	22
XXI.	48	20	62,7	22	45	21	58,6	22	70	18	91,0	17	55	17	71,9	20	55	18	72,2	20
XXII.	74	18	136,2	8	104	16	190,8	6	86	16	157,5	9	55	17	100,9	17	89	14	162,5	11
XXIII.	18	23	80,9	21	16	23	70,1	21	13	23	55,0	22	25	23	109,4	15	25	23	109,2	14
<b>Főváros összesen</b>	<b>2486</b>		<b>142,5</b>		<b>2776</b>		<b>157,9</b>		<b>2677</b>		<b>152,2</b>		<b>2625</b>		<b>149,8</b>		<b>2786</b>		<b>159,2</b>	

ebből:

budai kerületek össz.	543	2	108,3	2	604	2	118,8	2	512	2	100,4	2	522	2	102,7	2	597	2	118,0	2
pesti kerületek össz.	1943	1	156,3	1	2172	1	173,9	1	2165	1	173,3	1	2103	1	169,0	1	2189	1	176,0	1

<sup>1</sup> A bűncselekmény elkövetésének helye szerint.<sup>2</sup> Az adott év január 1-jei lakónépesség adatai alapján számított adat.<sup>3</sup> 100 ezer lakosra jutó gyakoriság szerint.

## 15. SZÁMÚ TÁBLA

## A lopások száma és 100 ezer lakosra jutó száma a főváros kerületeiben, 2014–2018

Kerületek <sup>1</sup>	Lopások																			
	2014				2015				2016				2017				2018			
	száma	sorrend	ráta <sup>2</sup>	sorrend <sup>3</sup>	száma	sorrend	ráta <sup>2</sup>	sorrend <sup>3</sup>	száma	sorrend	ráta <sup>2</sup>	sorrend <sup>3</sup>	száma	sorrend	ráta <sup>2</sup>	sorrend <sup>3</sup>	száma	sorrend	ráta <sup>2</sup>	sorrend <sup>3</sup>
I.	788	22	3193,0	6	723	19	2899,8	6	562	20	2230,5	6	436	21	1728,9	6	310	20	1236,1	7
II.	2 574	6	2881,2	7	1 889	9	2108,3	9	1 642	9	1826,4	7	1 397	9	1554,1	8	1 011	10	1126,7	8
III.	2 880	5	2257,0	12	2 161	7	1681,3	13	1 473	10	1129,5	15	1 230	11	944,9	17	991	11	757,2	15
IV.	1 393	13	1389,1	20	854	16	844,0	21	730	15	718,8	21	1 019	12	1004,1	15	482	15	478,7	21
V.	2 284	8	8768,4	1	2 241	5	8528,4	1	2 138	4	8134,2	1	1 755	5	6771,6	1	1 238	5	4797,9	1
VI.	2 164	9	5652,2	2	2 183	6	5632,5	2	1 813	6	4708,6	2	1 548	8	4030,6	2	1 093	8	2840,0	2
VII.	1 852	10	3359,9	5	1 637	10	3024,3	5	1 755	8	3287,7	3	1 775	4	3346,2	3	1 274	3	2421,7	4
VIII.	3 731	2	4955,2	3	3 021	2	3925,6	3	2 504	2	3259,9	4	2 303	1	3024,2	5	1 927	1	2520,7	3
IX.	2 341	7	3966,5	4	1 923	8	3252,7	4	1 880	5	3183,4	5	1 818	3	3056,3	4	1 200	7	2019,3	5
X.	1 729	11	2189,0	13	1 602	11	2035,5	10	1 406	11	1793,0	8	1 330	10	1707,2	7	1 071	9	1380,5	6
XI.	3 818	1	2592,4	10	3 032	1	1986,6	11	2 649	1	1744,9	10	2 035	2	1347,9	11	1 599	2	1083,4	9
XII.	1 214	14	2090,7	14	904	14	1550,0	15	966	12	1660,6	11	687	15	1191,5	12	488	14	846,0	14
XIII.	3 342	4	2800,1	9	2 565	4	2134,0	8	1 757	7	1461,0	13	1 620	7	1354,8	9	1 268	4	1055,0	10
XIV.	3 563	3	2866,5	8	2 825	3	2260,8	7	2 225	3	1782,3	9	1 679	6	1354,1	10	1 202	6	965,6	12
XV.	1 176	16	1464,7	19	826	17	1028,3	20	677	16	840,2	20	572	16	714,5	21	416	17	520,2	20
XVI.	864	21	1189,4	22	502	22	688,6	23	394	22	536,2	23	280	22	379,5	23	293	22	394,7	23
XVII.	952	20	1089,8	23	617	21	704,6	22	608	19	692,5	22	509	19	579,9	22	358	19	408,7	22
XVIII.	1 695	12	1673,0	17	1 259	12	1239,0	17	937	13	921,0	17	973	13	956,2	16	629	12	617,3	16
XIX.	1 012	17	1666,2	18	969	13	1591,0	14	655	17	1078,5	16	703	14	1169,1	14	549	13	917,3	13
XX.	1 199	15	1828,6	15	886	15	1345,5	16	781	14	1195,6	14	565	18	863,2	19	383	18	583,1	17
XXI.	982	18	1283,6	21	792	18	1030,9	19	648	18	842,5	19	571	17	746,4	20	438	16	574,9	18
XXII.	966	19	1777,4	16	623	20	1143,0	18	494	21	904,6	18	490	20	898,8	18	306	21	558,7	19
XXIII.	544	23	2444,2	11	424	23	1857,0	12	348	23	1472,0	12	268	23	1172,4	13	232	23	1013,2	11
<b>Főváros összesen</b>	<b>43 063</b>		<b>2468,3</b>		<b>34 458</b>		<b>1960,5</b>		<b>29 042</b>		<b>1650,7</b>		<b>25 563</b>		<b>1458,5</b>		<b>18 758</b>		<b>1072,0</b>	

ebből:

budai kerületek össz.	12 240	2	2441,6	2	9 332	2	1835,2	2	7 786	2	1526,3	2	6 275	2	1234,2	2	4 705	2	930,3	2
pesti kerületek össz.	30 823	1	2479,0	1	25 126	1	2011,5	1	21 256	1	1701,4	1	19 288	1	1550,1	1	14 053	1	1129,7	1

<sup>1</sup> A bűncselekmény elkövetésének helye szerint.<sup>2</sup> Az adott év január 1-jei lakónépesség adatai alapján számított adat.<sup>3</sup> 100 ezer lakosra jutó gyakoriság szerint.

## 16. SZÁMÚ TÁBLA

## A személygépkocsi lopások száma és 100 ezer lakosra jutó száma a főváros kerületeiben, 2014–2018

Kerületek <sup>1</sup>	Személygépkocsi <sup>2</sup> lopások																			
	2014				2015				2016				2017				2018			
	száma	sorrend	ráta <sup>3</sup>	sorrend <sup>4</sup>	száma	sorrend	ráta <sup>3</sup>	sorrend <sup>4</sup>	száma	sorrend	ráta <sup>3</sup>	sorrend <sup>4</sup>	száma	sorrend	ráta <sup>3</sup>	sorrend <sup>4</sup>	száma	sorrend	ráta <sup>3</sup>	sorrend <sup>4</sup>
I.	59	17	239,1	5	72	9	288,8	1	38	14	150,8	3	35	11	138,8	1	8	19	31,9	6
II.	278	4	311,2	2	220	3	245,5	2	162	2	180,2	2	114	2	126,8	4	57	2	63,5	1
III.	292	3	228,8	6	205	4	159,5	6	66	5	50,6	11	47	8	36,1	12	40	4	30,6	8
IV.	170	7	169,5	8	58	12	57,3	17	44	9	43,3	13	33	12	32,5	14	18	10	17,9	16
V.	23	21	88,3	17	10	21	38,1	19	8	21	30,4	17	5	21	19,3	21	2	23	7,8	22
VI.	11	23	28,7	22	9	22	23,2	21	4	23	10,4	23	4	22	10,4	22	4	21	10,4	21
VII.	15	22	27,2	23	6	23	11,1	23	8	21	15,0	21	3	23	5,7	23	6	20	11,4	20
VIII.	33	19	43,8	21	12	20	15,6	22	11	19	14,3	22	16	18	21,0	19	15	11	19,6	15
IX.	125	9	211,8	7	74	8	125,2	7	43	11	72,8	6	77	4	129,4	3	12	15	20,2	14
X.	102	11	129,1	13	77	7	97,8	8	48	7	61,2	7	64	6	82,2	6	25	7	32,2	5
XI.	420	1	285,2	3	274	1	179,5	5	164	1	108,0	5	155	1	102,7	5	76	1	51,5	3
XII.	192	5	330,6	1	116	5	198,9	4	125	4	214,9	1	77	4	133,6	2	35	5	60,7	2
XIII.	185	6	155,0	9	107	6	89,0	9	61	6	50,7	10	24	15	20,1	20	9	18	7,5	23
XIV.	316	2	254,2	4	249	2	199,3	3	160	3	128,2	4	100	3	80,7	7	42	3	33,7	4
XV.	113	10	140,7	11	70	10	87,1	10	45	8	55,8	8	22	16	27,5	15	23	8	28,8	9
XVI.	60	15	82,6	18	45	16	61,7	15	40	13	54,4	9	25	14	33,9	13	19	9	25,6	10
XVII.	84	13	96,2	16	56	13	63,9	14	44	9	50,1	12	36	10	41,0	11	14	13	16,0	17
XVIII.	126	8	124,4	15	67	11	65,9	13	42	12	41,3	15	55	7	54,1	9	32	6	31,4	7
XIX.	76	14	125,1	14	53	14	87,0	11	16	17	26,3	19	41	9	68,2	8	15	11	25,1	11
XX.	93	12	141,8	10	51	15	77,4	12	21	15	32,1	16	15	19	22,9	18	14	13	21,3	13
XXI.	60	15	78,4	19	25	18	32,5	20	18	16	23,4	20	20	17	26,1	17	10	17	13,1	18
XXII.	38	18	69,9	20	28	17	51,4	18	15	18	27,5	18	28	13	51,4	10	12	15	21,9	12
XXIII.	30	20	134,8	12	14	19	61,3	16	10	20	42,3	14	6	20	26,2	16	3	22	13,1	19
<b>Főváros összesen</b>	<b>2901</b>		<b>166,3</b>		<b>1898</b>		<b>108,0</b>		<b>1193</b>		<b>67,8</b>		<b>1002</b>		<b>57,2</b>		<b>491</b>		<b>28,1</b>	

ebből:

budai kerületek össz.	1279	2	255,1	1	915	2	179,9	1	570	2	111,7	1	456	2	89,7	1	228	2	45,1	1
pesti kerületek össz.	1622	1	130,5	2	983	1	78,7	2	623	1	49,9	2	546	1	43,9	2	263	1	21,1	2

<sup>1</sup> A bűncselekmény elkövetésének helye szerint.<sup>2</sup> Kizárólag a közúti személygépkocsik, mikrobuszok.<sup>3</sup> Az adott év január 1-jei lakónépesség adatai alapján számított adat.<sup>4</sup> 100 ezer lakosra jutó gyakoriság szerint.

## 17. SZÁMÚ TÁBLA

## A rablások száma és 100 ezer lakosra jutó száma a főváros kerületeiben, 2014–2018

Kerületek <sup>1</sup>	Rablások																			
	2014				2015				2016				2017				2018			
	száma	sorrend	ráta <sup>2</sup>	sorrend <sup>3</sup>	száma	sorrend	ráta <sup>2</sup>	sorrend <sup>3</sup>	száma	sorrend	ráta <sup>2</sup>	sorrend <sup>3</sup>	száma	sorrend	ráta <sup>2</sup>	sorrend <sup>3</sup>	száma	sorrend	ráta <sup>2</sup>	sorrend <sup>3</sup>
I.	14	19	56,7	9	6	20	24,1	14	4	21	15,9	14	4	18	15,9	9	–	23	–	23
II.	28	14	31,3	15	27	10	30,1	11	10	16	11,1	16	9	13	10,0	15	8	11	8,9	13
III.	44	6	34,5	14	22	13	17,1	17	12	13	9,2	19	10	12	7,7	18	7	12	5,3	19
IV.	49	5	48,9	11	15	15	14,8	19	11	15	10,8	18	–	23	–	23	3	21	3,0	22
V.	41	9	157,4	1	32	8	121,8	1	15	10	57,1	5	17	5	65,6	1	6	16	23,3	7
VI.	34	11	88,8	3	26	11	67,1	4	24	8	62,3	3	15	7	39,1	3	7	12	18,2	9
VII.	37	10	67,1	6	28	9	51,7	8	26	6	48,7	6	14	8	26,4	5	17	4	32,3	3
VIII.	104	1	138,1	2	49	4	63,7	5	47	4	61,2	4	24	3	31,5	4	30	1	39,2	2
IX.	44	6	74,6	5	50	3	84,6	2	49	3	83,0	1	12	9	20,2	6	28	2	47,1	1
X.	66	4	83,6	4	62	2	78,8	3	59	1	75,2	2	36	1	46,2	2	23	3	29,6	4
XI.	43	8	29,2	16	42	6	27,5	12	26	6	17,1	13	26	2	17,2	8	10	9	6,8	17
XII.	9	21	15,5	21	8	18	13,7	20	12	13	20,6	11	4	18	6,9	21	2	22	3,5	21
XIII.	69	3	57,8	7	70	1	58,2	6	31	5	25,8	9	17	5	14,2	11	15	6	12,5	12
XIV.	71	2	57,1	8	46	5	36,8	9	52	2	41,7	7	22	4	17,7	7	17	4	13,7	11
XV.	31	13	38,6	13	15	15	18,7	15	9	17	11,2	15	9	13	11,2	13	6	16	7,5	15
XVI.	8	22	11,0	23	3	23	4,1	23	4	21	5,4	22	4	18	5,4	22	4	19	5,4	18
XVII.	10	20	11,4	22	13	17	14,8	18	7	19	8,0	21	7	15	8,0	17	7	12	8,0	14
XVIII.	28	14	27,6	17	25	12	24,6	13	9	17	8,8	20	11	11	10,8	14	7	12	6,9	16
XIX.	32	12	52,7	10	22	13	36,1	10	15	10	24,7	10	5	16	8,3	16	14	7	23,4	6
XX.	27	16	41,2	12	38	7	57,7	7	22	9	33,7	8	5	16	7,6	19	10	9	15,2	10
XXI.	20	17	26,1	19	8	18	10,4	22	15	10	19,5	12	12	9	15,7	10	4	19	5,3	20
XXII.	15	18	27,6	18	6	20	11,0	21	6	20	11,0	17	4	18	7,3	20	12	8	21,9	8
XXIII.	5	23	22,5	20	4	22	17,5	16	1	23	4,2	23	3	22	13,1	12	6	16	26,2	5
<b>Főváros összesen</b>	<b>829</b>		<b>47,5</b>		<b>617</b>		<b>35,1</b>		<b>466</b>		<b>26,5</b>		<b>270</b>		<b>15,4</b>		<b>243</b>		<b>13,9</b>	

ebből:

budai kerületek össz.	153	2	30,5	2	111	2	21,8	2	70	2	13,7	2	57	2	11,2	2	39	2	7,7	2
pesti kerületek össz.	676	1	54,4	1	506	1	40,5	1	396	1	31,7	1	213	1	17,1	1	204	1	16,4	1

<sup>1</sup> A bűncselekmény elkövetésének helye szerint.<sup>2</sup> Az adott év január 1-jei lakónépesség adatai alapján számított adat.<sup>3</sup> 100 ezer lakosra jutó gyakoriság szerint.

## 18. SZÁMÚ TÁBLA

## A szándékos befejezett emberölések száma és 100 ezer lakosra jutó száma megyék és régiók szerint, 2014–2018

Területi egység <sup>1</sup>	Szándékos befejezett emberölések <sup>2</sup>																			
	2014				2015				2016				2017				2018			
	száma	sorrend	ráta <sup>3</sup>	sorrend <sup>4</sup>	száma	sorrend	ráta <sup>3</sup>	sorrend <sup>4</sup>	száma	sorrend	ráta <sup>3</sup>	sorrend <sup>4</sup>	száma	sorrend	ráta <sup>3</sup>	sorrend <sup>4</sup>	száma	sorrend	ráta <sup>3</sup>	sorrend <sup>4</sup>
<b>Megyék szerint</b>																				
Főváros	28	1	1,6	8	19	1	1,1	10	22	1	1,3	4	15	1	0,9	12	17	1	1,0	7
Baranya	4	10	1,1	11	6	5	1,6	3	1	16	0,3	18	4	7	1,1	4	2	13	0,5	16
Bács-Kiskun	8	5	1,5	9	6	5	1,2	6	6	6	1,2	5	9	3	1,8	1	4	5	0,8	10
Békés megye	3	12	0,8	13	3	12	0,9	13	2	12	0,6	15	2	14	0,6	16	4	5	1,2	3
Borsod-Abaúj-Zemplén	12	3	1,8	7	8	3	1,2	5	7	5	1,1	7	7	4	1,1	5	11	2	1,7	1
Csongrád	2	14	0,5	16	1	19	0,2	20	1	16	0,2	19	4	7	1,0	8	3	9	0,7	13
Fejér megye	8	5	1,9	5	3	12	0,7	16	4	10	1,0	9	4	7	1,0	10	3	9	0,7	15
Győr-Moson-Sopron	2	14	0,4	17	5	7	1,1	8	1	16	0,2	20	6	5	1,3	3	5	4	1,1	4
Hajdú-Bihar	10	4	1,9	6	5	7	0,9	12	6	6	1,1	6	4	7	0,8	13	4	5	0,8	12
Heves megye	6	9	2,0	4	5	7	1,7	2	10	3	3,3	1	1	18	0,3	20	1	19	0,3	19
Jász-Nagykun-Szolnok	8	5	2,1	2	2	16	0,5	18	3	11	0,8	12	6	5	1,6	2	2	13	0,5	17
Komárom-Esztergom	2	14	0,7	14	8	3	2,7	1	6	6	2,0	3	2	14	0,7	15	3	9	1,0	6
Nógrád	4	10	2,0	3	2	16	1,0	11	2	12	1,0	8	2	14	1,0	7	2	13	1,0	5
Pest	17	2	1,4	10	9	2	0,7	15	11	2	0,9	10	13	2	1,0	6	10	3	0,8	9
Somogy	7	8	2,2	1	4	10	1,3	4	8	4	2,6	2	3	11	1,0	9	4	5	1,3	2
Szabolcs-Szatmár-Bereg	3	12	0,5	15	3	12	0,5	17	5	9	0,9	11	3	11	0,5	17	3	9	0,5	18
Tolna	2	14	0,9	12	1	19	0,4	19	1	16	0,4	16	1	18	0,5	18	2	13	0,9	8
Vas	1	18	0,4	18	2	16	0,8	14	2	12	0,8	13	1	18	0,4	19	2	13	0,8	11
Veszprém	1	18	0,3	20	4	10	1,2	7	1	16	0,3	17	3	11	0,9	11	–	20	–	20
Zala megye	1	18	0,4	19	3	12	1,1	9	2	12	0,7	14	2	14	0,7	14	2	13	0,7	14
<b>Régiók szerint</b>																				
Dél-Alföld	13	4	1,0	6	10	5	0,8	6	9	6	0,7	6	15	2	1,2	1	11	3	0,9	5
Dél-Dunántúl	13	4	1,4	3	11	4	1,2	3	10	5	1,1	2	8	7	0,9	4	8	6	0,9	3
Észak-Alföld	21	3	1,4	4	10	5	0,7	7	14	3	0,9	5	13	3	0,9	5	9	4	0,6	6
Észak-Magyarország	22	2	1,9	1	15	2	1,3	2	19	2	1,6	1	10	4	0,9	6	14	2	1,2	1
Közép-Dunántúl	11	6	1,0	5	15	2	1,4	1	11	4	1,0	4	9	5	0,9	7	6	7	0,6	7
Közép-Magyarország	45	1	1,5	2	28	1	0,9	5	33	1	1,1	3	28	1	0,9	2	27	1	0,9	4
Nyugat-Dunántúl	4	7	0,4	7	10	5	1,0	4	5	7	0,5	7	9	5	0,9	3	9	4	0,9	2
<b>Ország összesen<sup>5</sup></b>	<b>129</b>		<b>1,3</b>		<b>99</b>		<b>1,0</b>		<b>101</b>		<b>1,0</b>		<b>92</b>		<b>0,9</b>		<b>84</b>		<b>0,9</b>	

<sup>1</sup> A bűncselekmény elkövetésének helye szerint.<sup>2</sup> Az erős felindulásból elkövetett emberöléssel együtt, illetve a gondatlan emberölés és az emberölés kísérlete esetei nélkül.<sup>3</sup> Az adott év január 1-jei lakónépesség adatai alapján számított adat.<sup>4</sup> 100 ezer lakosra jutó gyakoriság szerint.<sup>5</sup> A külföldön és az ismeretlen helyen elkövetett bűncselekmények nélkül.



## 19. SZÁMÚ TÁBLA

## A szándékos testi sértések száma és 100 ezer lakosra jutó száma megyék és régiók szerint, 2014-2018

Területi egység <sup>1</sup>	Szándékos testi sértések <sup>2</sup>																			
	2014				2015				2016				2017				2018			
	száma	sorrend	ráta <sup>3</sup>	sorrend <sup>4</sup>	száma	sorrend	ráta <sup>3</sup>	sorrend <sup>4</sup>	száma	sorrend	ráta <sup>3</sup>	sorrend <sup>4</sup>	száma	sorrend	ráta <sup>3</sup>	sorrend <sup>4</sup>	száma	sorrend	ráta <sup>3</sup>	sorrend <sup>4</sup>
<b>Megyék szerint</b>																				
Főváros	1244	1	71,3	5	1259	1	71,6	4	1208	1	68,7	4	1098	1	62,6	4	1102	1	63,0	3
Baranya	212	10	56,7	9	205	9	55,2	7	185	9	50,3	10	146	10	39,9	12	109	12	30,0	15
Bács-Kiskun	255	7	49,3	12	213	8	41,5	15	221	8	43,2	11	253	7	49,8	7	156	7	30,9	13
Békés megye	138	18	38,9	17	150	14	42,7	14	115	17	33,1	18	112	17	32,7	16	96	16	28,4	16
Borsod-Abaúj-Zemplén	302	6	44,7	14	302	5	45,2	13	275	5	41,6	12	271	6	41,4	10	205	5	31,6	12
Csongrád	166	13	40,7	15	165	12	40,6	16	142	12	35,1	16	142	11	35,4	14	142	8	35,5	10
Fejér megye	223	8	53,2	11	228	7	54,6	8	223	7	53,3	9	151	9	36,3	13	137	9	32,9	11
Győr-Moson-Sopron	342	5	75,9	4	259	6	57,2	6	273	6	60,0	6	282	5	61,7	5	189	6	41,0	6
Hajdú-Bihar	781	2	144,8	1	646	3	120,2	2	550	3	102,8	1	496	2	93,2	1	414	2	78,0	1
Heves megye	162	14	53,4	10	142	17	47,1	11	112	18	37,4	13	120	15	40,4	11	107	13	36,2	9
Jász-Nagykun-Szolnok	148	15	38,6	18	172	11	45,3	12	136	15	36,1	15	121	14	32,4	17	101	14	27,2	17
Komárom-Esztergom	183	12	60,9	8	156	13	52,2	9	170	11	57,1	7	156	8	52,5	6	131	10	44,0	5
Nógrád	187	11	94,3	3	201	10	102,6	3	137	14	70,6	3	132	12	68,5	3	99	15	51,8	4
Pest	554	4	45,4	13	486	4	39,6	18	458	4	37,1	14	395	4	31,7	18	324	4	25,7	18
Somogy	213	9	67,5	6	150	14	48,1	10	175	10	56,6	8	131	13	42,7	9	115	11	37,9	8
Szabolcs-Szatmár-Bereg	756	3	134,7	2	740	2	131,6	1	562	2	99,8	2	479	3	85,2	2	378	3	67,7	2
Tolna	145	16	63,6	7	146	16	64,6	5	140	13	62,6	5	97	18	43,7	8	84	17	38,3	7
Vas	92	20	36,1	19	86	20	33,9	20	62	20	24,4	20	62	20	24,5	20	48	20	18,9	20
Veszprém	138	17	39,8	16	140	18	40,4	17	118	16	34,3	17	119	16	34,7	15	83	18	24,3	19
Zala megye	96	19	34,3	20	94	19	33,9	19	89	19	32,4	19	72	19	26,4	19	83	18	30,7	14
<b>Régiók szerint</b>																				
Dél-Alföld	559	5	43,7	7	528	4	41,5	7	478	6	37,8	7	507	4	40,5	6	394	4	31,7	7
Dél-Dunántúl	570	4	62,1	2	501	6	55,1	4	500	5	55,5	3	374	7	41,8	5	308	7	34,7	4
Észak-Alföld	1685	2	113,5	1	1558	2	105,3	1	1248	2	84,6	1	1096	2	74,7	1	893	2	61,2	1
Észak-Magyarország	651	3	55,3	4	645	3	55,4	3	524	3	45,4	5	523	3	45,7	3	411	3	36,2	3
Közép-Dunántúl	544	6	50,9	6	524	5	49,3	5	511	4	48,2	4	426	5	40,3	7	351	5	33,3	5
Közép-Magyarország	1798	1	60,6	3	1745	1	58,5	2	1666	1	55,6	2	1493	1	49,8	2	1426	1	47,4	2
Nyugat-Dunántúl	530	7	53,8	5	439	7	44,6	6	424	7	43,1	6	416	6	42,3	4	320	6	32,5	6
<b>Ország összesen<sup>5</sup></b>	<b>6337</b>		<b>64,2</b>		<b>5940</b>		<b>60,3</b>		<b>5351</b>		<b>54,4</b>		<b>4835</b>		<b>49,3</b>		<b>4103</b>		<b>42,0</b>	

<sup>1</sup> A bűncselekmény elkövetésének helye szerint.<sup>2</sup> Nem tartalmazza a könnyű testi sértés és a gondatlan testi sértés eseteit.<sup>3</sup> Az adott év január 1-jei lakónépesség adatai alapján számított adat.<sup>4</sup> 100 ezer lakosra jutó gyakoriság szerint.<sup>5</sup> A külföldön és az ismeretlen helyen elkövetett bűncselekmények nélkül.

## 20. SZÁMÚ TÁBLA

## A garázdaság bűncselekmények száma és 100 ezer lakosra jutó száma megyék és régiók szerint, 2014-2018

Területi egység <sup>1</sup>	Garázdaság																			
	2014				2015				2016				2017				2018			
	száma	sorrend	ráta <sup>2</sup>	sorrend <sup>3</sup>	száma	sorrend	ráta <sup>2</sup>	sorrend <sup>3</sup>	száma	sorrend	ráta <sup>2</sup>	sorrend <sup>3</sup>	száma	sorrend	ráta <sup>2</sup>	sorrend <sup>3</sup>	száma	sorrend	ráta <sup>2</sup>	sorrend <sup>3</sup>
<b>Megyék szerint</b>																				
Főváros	2 486	1	142,5	9	2 776	1	157,9	6	2 677	1	152,2	3	2 625	1	149,8	3	2 786	1	159,2	2
Baranya	360	16	96,3	16	359	13	96,7	12	501	8	136,1	6	461	7	126,1	6	355	8	97,6	8
Bács-Kiskun	587	8	113,6	13	543	8	105,7	10	510	7	99,7	11	433	8	85,2	13	391	6	77,3	14
Békés megye	309	17	87,0	18	255	17	72,6	17	265	17	76,4	16	281	15	82,1	15	288	12	85,2	11
Borsod-Abaúj-Zemplén	1 633	2	241,9	1	1 651	2	247,3	1	1 376	2	208,3	2	1 245	2	190,3	1	959	2	147,9	3
Csongrád	473	10	116,1	12	427	9	105,1	11	402	11	99,4	12	384	11	95,6	10	332	10	83,0	12
Fejér megye	760	6	181,2	6	292	15	69,9	18	266	16	63,6	18	234	17	56,2	19	179	17	43,0	20
Győr-Moson-Sopron	372	15	82,6	19	334	14	73,8	16	347	12	76,2	17	331	12	72,4	17	277	13	60,0	15
Hajdú-Bihar	912	4	169,0	8	754	5	140,3	8	584	6	109,2	10	483	6	90,7	11	433	5	81,6	13
Heves megye	582	9	191,8	5	632	7	209,8	3	449	9	150,1	4	413	9	139,1	5	270	14	91,3	9
Jász-Nagykun-Szolnok	883	5	230,3	2	886	4	233,2	2	840	3	223,2	1	526	5	140,8	4	381	7	102,6	6
Komárom-Esztergom	264	20	87,8	17	188	20	62,9	19	148	20	49,7	20	112	20	37,7	20	147	19	49,4	18
Nógrád	405	12	204,1	3	388	11	198,0	4	286	15	147,5	5	317	13	164,6	2	326	11	170,7	1
Pest	720	7	59,0	20	735	6	59,9	20	733	4	59,4	19	708	3	56,8	18	637	3	50,5	17
Somogy	399	13	126,5	11	267	16	85,6	14	296	14	95,8	13	252	16	82,2	14	140	20	46,1	19
Szabolcs-Szatmár-Bereg	1 079	3	192,2	4	1 006	3	178,9	5	693	5	123,1	8	618	4	110,0	9	485	4	86,9	10
Tolna	298	18	130,7	10	200	19	88,5	13	175	19	78,3	14	199	19	89,7	12	243	16	110,8	4
Vas	453	11	177,9	7	396	10	155,9	7	338	13	133,2	7	314	14	124,1	7	252	15	99,5	7
Veszprém	383	14	109,7	14	375	12	108,2	9	410	10	119,1	9	408	10	119,1	8	355	8	104,0	5
Zala megye	282	19	100,9	15	223	18	80,4	15	212	18	77,1	15	202	18	74,0	16	148	18	54,7	16
<b>Régiók szerint</b>																				
Dél-Alföld	1 369	5	107,0	7	1 225	4	96,4	5	1 177	4	93,2	5	1 098	4	87,7	5	1 011	4	81,3	5
Dél-Dunántúl	1 057	7	115,2	4	826	7	90,9	6	972	5	107,9	4	912	5	102,0	4	738	5	83,2	4
Észak-Alföld	2 874	2	193,6	2	2 646	3	178,8	2	2 117	2	143,6	2	1 627	3	110,8	3	1 299	3	89,0	3
Észak-Magyarország	2 620	3	222,6	1	2 671	2	229,3	1	2 111	3	183,0	1	1 975	2	172,7	1	1 555	2	137,0	1
Közép-Dunántúl	1 407	4	131,6	3	855	6	80,4	7	824	7	77,7	7	754	7	71,4	7	681	6	64,5	7
Közép-Magyarország	3 206	1	108,1	6	3 511	1	117,7	3	3 410	1	113,9	3	3 333	1	111,1	2	3 423	1	113,7	2
Nyugat-Dunántúl	1 107	6	112,4	5	953	5	96,9	4	897	6	91,2	6	847	6	86,1	6	677	7	68,7	6
<b>Ország összesen<sup>4</sup></b>	<b>13 640</b>		<b>138,1</b>		<b>12 687</b>		<b>128,7</b>		<b>11 508</b>		<b>117,1</b>		<b>10 546</b>		<b>107,6</b>		<b>9384</b>		<b>96,0</b>	

<sup>1</sup> A bűncselekmény elkövetésének helye szerint.<sup>2</sup> Az adott év január 1-jei lakónépesség adatai alapján számított adat.<sup>3</sup> 100 ezer lakosra jutó gyakoriság szerint.<sup>4</sup> A külföldön és az ismeretlen helyen elkövetett bűncselekmények nélkül.

## 21. SZÁMÚ TÁBLA

## A lopások száma és 100 ezer lakosra jutó száma megyék és régiók szerint, 2014–2018

Területi egység <sup>1</sup>	Lopások																			
	2014				2015				2016				2017				2018			
	száma	sorrend	ráta <sup>2</sup>	sorrend <sup>3</sup>	száma	sorrend	ráta <sup>2</sup>	sorrend <sup>3</sup>	száma	sorrend	ráta <sup>2</sup>	sorrend <sup>3</sup>	száma	sorrend	ráta <sup>2</sup>	sorrend <sup>3</sup>	száma	sorrend	ráta <sup>2</sup>	sorrend <sup>3</sup>
<b>Megyék szerint</b>																				
Főváros	43 063	1	2468,3	1	34 458	1	1960,5	1	29 042	1	1650,7	1	25 563	1	1458,5	1	18 758	1	1 072,0	1
Baranya	5 142	11	1374,9	5	3 213	13	865,8	13	2 450	13	665,5	16	2 150	13	587,9	11	2 087	10	573,8	8
Bács-Kiskun	5 895	6	1140,5	11	5 797	4	1128,5	5	4 568	4	893,2	6	4 127	4	812,4	6	3 274	4	647,5	6
Békés megye	3 415	14	961,4	17	2 520	14	717,6	19	2 269	15	653,8	17	1 924	14	561,9	14	1 444	14	427,2	14
Borsod-Abaúj-Zemplén	9 684	3	1434,7	4	7 124	3	1067,1	6	6 319	3	956,6	4	5 942	3	908,0	3	5 082	3	784,0	3
Csongrád	4 737	12	1162,8	9	3 613	11	889,5	11	3 211	8	793,9	8	2 737	8	681,7	7	2 059	11	514,4	12
Fejér megye	5 288	9	1260,5	8	4 146	8	992,7	7	2 980	10	712,1	12	2 586	11	621,3	10	1 690	13	405,6	15
Győr-Moson-Sopron	5 217	10	1158,5	10	3 676	10	812,1	15	3 108	9	682,8	15	2 468	12	539,6	16	3 078	5	666,9	5
Hajdú-Bihar	5 415	8	1003,7	15	4 108	9	764,6	16	3 735	7	698,2	13	2 687	10	504,7	18	1 962	12	369,9	18
Heves megye	3 969	13	1307,7	7	3 608	12	1197,5	4	2 968	11	991,9	3	3 000	7	1010,3	2	2 932	7	991,2	2
Jász-Nagykun-Szolnok	6 327	4	1649,9	3	5 418	5	1426,2	3	4 462	5	1185,6	2	3 087	6	826,2	5	2 373	8	639,2	7
Komárom-Esztergom	2 750	16	914,6	18	2 163	17	723,1	18	1 916	16	643,1	18	1 230	19	413,6	20	1 170	15	393,3	16
Nógrád	2 238	20	1128,1	12	1 736	20	886,1	12	1 354	19	698,1	14	1 127	20	585,2	12	1 041	18	545,2	9
Pest	16 127	2	1321,1	6	11 558	2	942,7	9	9 122	2	738,9	11	7 284	2	583,9	13	5 963	2	472,6	13
Somogy	5 585	7	1770,1	2	4 484	7	1436,8	2	2 817	12	911,3	5	2 692	9	877,7	4	2 174	9	715,6	4
Szabolcs-Szatmár-Bereg	6 037	5	1075,4	13	5 159	6	917,4	10	4 405	6	782,3	9	3 823	5	680,2	8	2 951	6	528,5	10
Tolna	2 418	18	1060,5	14	2 130	18	942,7	8	1 739	18	777,7	10	1 417	17	638,9	9	1 154	16	526,2	11
Vas	2 284	19	897,2	20	1 873	19	737,4	17	1 338	20	527,4	19	1 370	18	541,3	15	926	20	365,6	19
Veszprém	3 151	15	902,8	19	2 256	16	650,8	20	1 786	17	518,7	20	1 504	15	439,1	19	1 046	17	306,4	20
Zala megye	2 743	17	981,0	16	2 284	15	823,7	14	2 364	14	859,6	7	1 426	16	522,7	17	1 041	18	384,7	17
<b>Régiók szerint</b>																				
Dél-Alföld	14 047	4	1097,9	5	11 930	4	938,6	5	10 048	4	795,6	4	8 788	4	702,0	3	6 777	4	544,8	4
Dél-Dunántúl	13 145	5	1432,7	2	9 827	5	1080,9	2	7 006	5	777,7	5	6 259	5	699,9	4	5 415	5	610,6	3
Észak-Alföld	17 779	2	1197,7	4	14 685	2	992,6	4	12 602	2	854,7	3	9 597	3	653,7	5	7 286	3	499,0	6
Észak-Magyarország	15 891	3	1350,2	3	12 468	3	1070,4	3	10 641	3	922,3	2	10 069	2	880,2	2	9 055	2	797,8	2
Közép-Dunántúl	11 189	6	1046,5	6	8 565	6	805,4	6	6 682	7	630,0	7	5 320	6	503,7	7	3 906	7	370,0	7
Közép-Magyarország	59 190	1	1996,0	1	46 016	1	1542,2	1	38 164	1	1274,7	1	32 847	1	1094,9	1	24 721	1	820,9	1
Nyugat-Dunántúl	10 244	7	1040,5	7	7 833	7	796,1	7	6 810	6	692,1	6	5 264	7	535,4	6	5 045	6	511,9	5
<b>Ország összesen<sup>4</sup></b>	<b>141 485</b>		<b>1432,4</b>		<b>111 324</b>		<b>1129,6</b>		<b>91 953</b>		<b>935,4</b>		<b>78 144</b>		<b>797,6</b>		<b>62 205</b>		<b>636,1</b>	

<sup>1</sup> A bűncselekmény elkövetésének helye szerint.<sup>2</sup> Az adott év január 1-jei lakónépesség adatai alapján számított adat.<sup>3</sup> 100 ezer lakosra jutó gyakoriság szerint.<sup>4</sup> A külföldön és az ismeretlen helyen elkövetett bűncselekmények nélkül.

## 22. SZÁMÚ TÁBLA

## A személygépkocsi lopások száma és 100 ezer lakosra jutó száma megyék és régiók szerint, 2014–2018

Területi egység <sup>1</sup>	Személygépkocsi <sup>2</sup> lopások																			
	2014				2015				2016				2017				2018			
	száma	sorrend	ráta <sup>3</sup>	sorrend <sup>4</sup>	száma	sorrend	ráta <sup>3</sup>	sorrend <sup>4</sup>	száma	sorrend	ráta <sup>3</sup>	sorrend <sup>4</sup>	száma	sorrend	ráta <sup>3</sup>	sorrend <sup>4</sup>	száma	sorrend	ráta <sup>3</sup>	sorrend <sup>4</sup>
<b>Megyék szerint</b>																				
Főváros	2901	1	166,3	1	1898	1	108,0	1	1193	1	67,8	1	1002	1	57,2	1	491	1	28,1	1
Baranya	15	15	4,0	15	8	18	2,2	18	14	9	3,8	10	17	9	4,6	9	4	17	1,1	18
Bács-Kiskun	61	3	11,8	5	47	3	9,1	4	20	6	3,9	9	25	5	4,9	7	18	6	3,6	8
Békés megye	8	18	2,3	19	2	20	0,6	20	2	18	0,6	18	3	17	0,9	18	2	19	0,6	20
Borsod-Abaúj-Zemplén	30	10	4,4	14	17	9	2,5	16	21	5	3,2	12	14	10	2,1	15	20	5	3,1	10
Csongrád	30	10	7,4	11	16	10	3,9	13	10	14	2,5	14	10	13	2,5	13	10	10	2,5	12
Fejér megye	56	4	13,3	3	46	4	11,0	3	23	4	5,5	3	27	4	6,5	5	22	4	5,3	4
Győr-Moson-Sopron	54	5	12,0	4	24	5	5,3	10	24	3	5,3	4	23	6	5,0	6	17	7	3,7	7
Hajdú-Bihar	39	6	7,2	12	11	15	2,0	19	13	10	2,4	15	4	16	0,8	19	13	8	2,5	13
Heves megye	29	12	9,6	7	23	6	7,6	5	11	13	3,7	11	28	3	9,4	3	26	3	8,8	2
Jász-Nagykun-Szolnok	33	7	8,6	9	10	17	2,6	14	15	7	4,0	8	12	11	3,2	12	7	15	1,9	14
Komárom-Esztergom	32	8	10,6	6	18	8	6,0	8	13	10	4,4	6	10	13	3,4	11	10	10	3,4	9
Nógrád	12	16	6,0	13	13	11	6,6	6	–	20	–	20	3	17	1,6	16	2	19	1,0	19
Pest	422	2	34,6	2	201	2	16,4	2	157	2	12,7	2	120	2	9,6	2	78	2	6,2	3
Somogy	26	13	8,2	10	8	18	2,6	15	15	7	4,9	5	20	7	6,5	4	8	14	2,6	11
Szabolcs-Szatmár-Bereg	20	14	3,6	17	13	11	2,3	17	13	10	2,3	16	20	7	3,6	10	10	10	1,8	15
Tolna	6	19	2,6	18	12	13	5,3	9	9	16	4,0	7	3	17	1,4	17	9	13	4,1	6
Vas	10	17	3,9	16	12	13	4,7	11	5	17	2,0	17	12	11	4,7	8	3	18	1,2	17
Veszprém	31	9	8,9	8	21	7	6,1	7	10	14	2,9	13	8	15	2,3	14	6	16	1,8	16
Zala megye	3	20	1,1	20	11	15	4,0	12	1	19	0,4	19	–	20	–	20	12	9	4,4	5
<b>Régiók szerint</b>																				
Dél-Alföld	99	3	7,7	3	65	3	5,1	3	32	5	2,5	7	38	5	3,0	6	30	5	2,4	5
Dél-Dunántúl	47	7	5,1	7	28	7	3,1	6	38	4	4,2	3	40	4	4,5	2	21	7	2,4	6
Észak-Alföld	92	4	6,2	5	34	6	2,3	7	41	3	2,8	5	36	6	2,5	7	30	5	2,1	7
Észak-Magyarország	71	5	6,0	6	53	4	4,6	5	32	5	2,8	6	45	2	3,9	4	48	2	4,2	2
Közép-Dunántúl	119	2	11,1	2	85	2	8,0	2	46	2	4,3	2	45	2	4,3	3	38	3	3,6	3
Közép-Magyarország	3323	1	112,1	1	2099	1	70,3	1	1350	1	45,1	1	1122	1	37,4	1	569	1	18,9	1
Nyugat-Dunántúl	67	6	6,8	4	47	5	4,8	4	30	7	3,0	4	35	7	3,6	5	32	4	3,2	4
<b>Ország összesen<sup>5</sup></b>	<b>3818</b>		<b>38,7</b>		<b>2411</b>		<b>24,5</b>		<b>1569</b>		<b>16,0</b>		<b>1361</b>		<b>13,9</b>		<b>768</b>		<b>7,9</b>	

<sup>1</sup> A bűncselekmény elkövetésének helye szerint.<sup>2</sup> Kizárólag a közúti személygépkocsik, mikrobuszok.<sup>3</sup> Az adott év január 1-jei lakónépesség adatai alapján számított adat.<sup>4</sup> 100 ezer lakosra jutó gyakoriság szerint.<sup>5</sup> A külföldön és az ismeretlen helyen elkövetett bűncselekmények nélkül.

## 23. SZÁMÚ TÁBLA

## A rablások száma és 100 ezer lakosra jutó száma megyék és régiók szerint, 2014–2018

Területi egység <sup>1</sup>	Rablások																			
	2014				2015				2016				2017				2018			
	száma	sorrend	ráta <sup>2</sup>	sorrend <sup>3</sup>	száma	sorrend	ráta <sup>2</sup>	sorrend <sup>3</sup>	száma	sorrend	ráta <sup>2</sup>	sorrend <sup>3</sup>	száma	sorrend	ráta <sup>2</sup>	sorrend <sup>3</sup>	száma	sorrend	ráta <sup>2</sup>	sorrend <sup>3</sup>
<b>Megyék szerint</b>																				
Főváros	829	1	47,5	1	617	1	35,1	1	466	1	26,5	1	270	1	15,4	1	46	4	2,6	17
Baranya	49	10	13,1	8	33	13	8,9	12	24	12	6,5	12	29	11	7,9	8	21	10	5,8	7
Bács-Kiskun	72	5	13,9	7	41	11	8,0	14	55	5	10,8	5	38	5	7,5	10	16	11	3,2	15
Békés megye	18	19	5,1	20	28	15	8,0	15	16	17	4,6	18	16	14	4,7	16	56	3	16,6	2
Borsod-Abaúj-Zemplén	200	2	29,6	2	130	2	19,5	2	98	2	14,8	2	85	3	13,0	2	243	1	37,5	1
Csongrád	48	11	11,8	13	45	8	11,1	8	50	6	12,4	4	32	9	8,0	7	10	18	2,5	18
Fejér megye	47	12	11,2	14	44	9	10,5	9	26	10	6,2	13	27	12	6,5	12	11	15	2,6	16
Győr-Moson-Sopron	56	9	12,4	9	51	7	11,3	6	25	11	5,5	17	35	7	7,7	9	26	8	5,6	8
Hajdú-Bihar	64	7	11,9	12	54	5	10,1	11	57	4	10,7	6	31	10	5,8	13	34	6	6,4	6
Heves megye	65	6	21,4	3	44	9	14,6	4	30	9	10,0	8	34	8	11,5	3	34	6	11,5	4
Jász-Nagykun-Szolnok	63	8	16,4	5	52	6	13,7	5	50	6	13,3	3	38	5	10,2	4	43	5	11,6	3
Komárom-Esztergom	37	14	12,3	10	17	17	5,7	18	17	16	5,7	16	16	14	5,4	14	16	11	5,4	10
Nógrád	21	17	10,6	15	30	14	15,3	3	20	15	10,3	7	9	18	4,7	15	16	11	8,4	5
Pest	149	3	12,2	11	98	3	8,0	13	96	3	7,8	9	89	2	7,1	11	70	2	5,5	9
Somogy	44	13	13,9	6	35	12	11,2	7	22	14	7,1	10	12	17	3,9	18	16	11	5,3	11
Szabolcs-Szatmár-Bereg	100	4	17,8	4	57	4	10,1	10	34	8	6,0	14	45	4	8,0	6	26	8	4,7	12
Tolna	18	19	7,9	18	15	18	6,6	17	13	18	5,8	15	20	13	9,0	5	3	19	1,4	19
Vas	23	16	9,0	16	12	20	4,7	19	8	19	3,2	19	5	20	2,0	20	-	20	-	20
Veszprém	29	15	8,3	17	26	16	7,5	16	24	12	7,0	11	14	16	4,1	17	11	15	3,2	14
Zala megye	19	18	6,8	19	13	19	4,7	20	8	19	2,9	20	8	19	2,9	19	11	15	4,1	13
<b>Régiók szerint</b>																				
Dél-Alföld	138	4	10,8	5	114	4	9,0	5	121	4	9,6	3	86	4	6,9	4	72	4	5,8	4
Dél-Dunántúl	111	6	12,1	4	83	6	9,1	4	59	6	6,5	5	61	5	6,8	5	40	5	4,5	5
Észak-Alföld	227	3	15,3	3	163	3	11,0	3	141	3	9,6	4	114	3	7,8	3	103	3	7,1	3
Észak-Magyarország	286	2	24,3	2	204	2	17,5	2	148	2	12,8	2	128	2	11,2	2	106	2	9,3	2
Közép-Dunántúl	113	5	10,6	6	87	5	8,2	6	67	5	6,3	6	57	6	5,4	6	38	6	3,6	7
Közép-Magyarország	978	1	33,0	1	715	1	24,0	1	562	1	18,8	1	359	1	12,0	1	313	1	10,4	1
Nyugat-Dunántúl	98	7	10,0	7	76	7	7,7	7	41	7	4,2	7	48	7	4,9	7	37	7	3,8	6
<b>Ország összesen<sup>4</sup></b>	<b>1951</b>		<b>19,8</b>		<b>1442</b>		<b>14,6</b>		<b>1139</b>		<b>11,6</b>		<b>853</b>		<b>8,7</b>		<b>709</b>		<b>7,3</b>	

<sup>1</sup> A bűncselekmény elkövetésének helye szerint.<sup>2</sup> Az adott év január 1-jei lakónépesség adatai alapján számított adat.<sup>3</sup> 100 ezer lakosra jutó gyakoriság szerint.<sup>4</sup> A külföldön és az ismeretlen helyen elkövetett bűncselekmények nélkül.

# Módszertan

## Regisztrált a bűncselekmény, ha

- ▶ a bűncselekménynek nem volt megállapítható az elkövetője, és az a korábbi büntetőeljárás döntés szerint korábban nem került regisztrálásra, de a büntetőeljárás döntés szerint regisztrált;
- ▶ a bűncselekménynek legalább egy elkövetője van, akik közül egyik elkövető részéről sem minősül a cselekmény a korábbi büntetőeljárás döntés szerint regisztráltnak, de legalább az egyik elkövetőre rögzített büntetőeljárás döntés szerint regisztrált.

Minden más esetben nem regisztrált.

Azon büntetőeljárás döntések felsorolását, amelyek megállapítása esetén a cselekmény regisztrált bűncselekményként kerülhet elszámolásra, az Eljárás döntések táblázat tartalmazza.

**Regisztrált elkövető** az a természetes személy, akinek legalább egy elkövetett cselekménye bármikor regisztrálásra került, és egy eljárásban egy elkövető az általa elkövetett bűncselekmények számától függetlenül csak egyszer kerül elszámolásra, az Eljárás döntések táblázat megfelelő oszlopa alapján.

Döntés jogcíme	Regisztrált bűncselekmény	Regisztrált elkövető
<b>A büntetőeljárásról szóló 2017. évi XC. törvény (Be.) szerint</b>		
<b>Feljelentés elutasítása</b>		
Nem bűncselekmény [Be. 381. § (1) a)]	nem	nem
Bűncselekmény gyanúja hiányzik [Be. 381. § (1) b)]	nem	nem
Gyermekkor [Be. 381. § (1) c)] figyelemmel a Btk. 15. § a)-ra	igen	igen
Kóros elmeállapot [Be. 381. § (1) c)] figyelemmel a Btk. 15. § b)-re	igen	igen
Kényszer, fenyegetés [Be. 381. § (1) c)] figyelemmel a Btk. 15. § c)-re	igen	igen
Tévedés [Be. 381. § (1) c)] figyelemmel a Btk. 15. § d)-re	igen	igen
Jogos védelem: Megelőző jogos védelem [Be. 381. § (1) c)] figyelemmel a Btk. 15. § e)-re és a Btk. 21. §-ra	igen	igen
Jogos védelem: Jogtalan támadás elhárításához [Be. 381. § (1) c)] figyelemmel a Btk. 15. § e)-re és a Btk. 22. § (1)-(2)-re	igen	igen
Jogos védelem: Ijedtségből vagy menthető felindulásból elkövetve [Be. 381. § (1) c)] figyelemmel a Btk. 15. § e)-re és a Btk. 22. § (3)-ra	igen	igen
Végszükség [Be. 381. § (1) c)] figyelemmel a Btk. 15. § f)-re	igen	igen
Jogszabály engedélye [Be. 381. § (1) c)] figyelemmel a Btk. 15. § g)-re	igen	igen
Büntethetőséget/büntetendőséget kizáró vagy korlátozó, törvényben meghatározott egyéb ok [Be. 381. § (1) c)] figyelemmel a Btk. 15. § h)-ra	igen	igen
Fedett nyomozó [Be. 381. § (1) c)] figyelemmel a Be. 224. § (1)-re	igen	nem
Elkövető halála [Be. 381. § (1) d) I. ford.]	igen	igen
Elévülés [Be. 381. § (1) d) II. ford.]	igen	igen* (nem)

\* ismert személy esetén

<b>Döntés jogcíme</b>	<b>Regisztrált bűncselekmény</b>	<b>Regisztrált elkövető</b>
Kegyelem [Be. 381. § (1) d) III. ford.]	igen	igen
Közkegyelem [Be. 381. § (1) d) III. ford.]	igen	igen* (nem)
A feljelentett cselekményt már jogerősen elbírálták [Be. 381. § (1) e)]	nem	nem
Magánindítvány hiánya [Be. 381. § (1) f) I. ford.] (nem vagyon elleni bűncselekmények)	igen	nem
Magánindítvány hiánya [Be. 381. § (1) f) I. ford.] (vagyon elleni bűncselekmények)	igen	igen
Feljelentés hiánya: hamis vád esetén [Be. 381. § (1) f) II. ford.] figyelemmel a Btk. 270. § (1)-re	igen	igen* (nem)
Feljelentés hiánya: hamis tanúzás esetén [Be. 381. § (1) f) II. ford.] figyelemmel a Btk. 274. §-ra	igen	igen
Feljelentés hiánya: minősített adattal visszaélés esetén [Be. 381. § (1) f) II. ford.] figyelemmel a Btk. 266. § (2)-re	igen	igen* (nem)
A legfőbb ügyésznek a Be. 4. § (9) bekezdésében meghatározott rendelkezése hiányzik [Be. 381. § (1) f) III. fordulat]	nem	nem
A legfőbb ügyésznek a Btk. 3. § (3) bekezdésében meghatározott rendelkezése hiányzik [Be. 381. § (1) f) IV. fordulat]	nem	nem
A feljelentett cselekmény nem közvadra üldözendő bűncselekmény [Be. 381. § (1) g)]	nem	nem
Az ügy nem tartozik magyar büntető joghatóság alá [Be. 381. § (1) h)]	nem	nem
Együtműködő gyanúsított [Be. 382. § (1)]	igen	igen
Fegyelmi eljárásra utalás [Be. 710. § (1)]	igen	igen
A terhelt azonos cselekményét az EU tagállamában jogerősen elbírálták, vagy egy tagállamban a cselekmény érdeméről olyan határozatot hoztak, amely azonos cselekmény vonatkozásában – a határozatot hozó tagállam joga alapján – akadályát képezi újabb büntetőeljárás megindításának, vagy annak, hogy a büntetőeljárást hivatalból vagy rendes jogorvoslat alapján tovább folytassák. [Be. 4. § (7)]	nem	nem
Feljelentés elutasítása törvényben meghatározott egyéb okból	igen	igen* (nem)
<b>Eljárás megszüntetés</b>		
Nem bűncselekmény [Be. 398. § (1) a)]	nem	nem
A bűncselekményt nem a gyanúsított követte el [Be. 398. § (1) b)]	igen	nem
Nem állapítható meg a bűncselekmény elkövetése [Be. 398. § (1) c)]	nem	nem
Gyermekkor [Be. 398. § (1) d)] figyelemmel a Btk. 15.§ a)-ra	igen	igen
Kóros elmeállapot [Be. 398. § (1) d)] figyelemmel a Btk. 15.§ b)-re	igen	igen
Kényszer, fenyegetés [Be. 398. § (1) d)] figyelemmel a Btk. 15.§ c)-re	igen	igen
Tévedés [Be. 398. § (1) d)] figyelemmel a Btk. 15.§ d)-re	igen	igen
Jogos védelem: Megelőző jogos védelem [Be. 398. § (1) d)] figyelemmel a Btk. 15.§ e)-ra és a Btk. 21. §-re	igen	igen
Jogos védelem: Jogtalan támadás elhárításához [Be. 398. § (1) d)] figyelemmel a Btk. 15.§ e)-ra és a Btk. 22. § (1)-(2)-re	igen	igen
Jogos védelem: Ijedtségből vagy menthető felindulásból elkövetve [Be. 398. § (1) d)] figyelemmel a Btk. 15.§ e)-ra és a Btk. 22. § (3)]-ra	igen	igen

\* ismert személy esetén

Döntés jogcíme	Regisztrált bűncselekmény	Regisztrált elkövető
Végszükség [Be. 398. § (1) d)] figyelemmel a Btk. 15. § f)-re	igen	igen
Jogszabály engedélye [Be. 398. § (1) d)] figyelemmel a Btk. 15. § g)-re	igen	igen
Büntethetőséget/büntetendőséget kizáró vagy korlátozó, törvényben meghatározott egyéb ok [Be. 398. § (1) d)] figyelemmel a Btk. 15. § h)-ra	igen	igen
Fedett nyomozó [Be. 398. § (1) d)] figyelemmel a Be. 224. § (1)-re	igen	nem
Elkövető halála [Be. 398. § (1) e) I. ford.]	igen	igen
Elévülés [Be. 398. § (1) e) II. ford.]	igen	igen* (nem)
Az elkövető ismeretlen volta miatt felfüggesztett nyomozás/eljárás elévülése	nem	nem
Kegyelem [Be. 398. § (1) e) III. ford.]	igen	igen
Közkegyelem [Be. 398. § (1) e) III. ford.]	igen	igen* (nem)
A bűncselekményt már jogerősen elbírálták [Be. 398. § (1) f)]	nem	nem
Feljelentés hiánya: hamis vád esetén [Be. 398. § (1) g) I. ford.] figyelemmel a Btk. 270. § (1)-re	igen	igen* (nem)
Feljelentés hiánya: hamis tanúzás esetén [Be. 398. § (1) g) I. ford.] figyelemmel a Btk. 274. §-ra	igen	igen
Feljelentés hiánya: minősített adattal visszaélés esetén [Be. 398. § (1) g) I. ford.] figyelemmel a Btk. 266. § (2)-re	igen	igen* (nem)
A legfőbb ügyésznek a Be. 4. § (9) bekezdésében meghatározott rendelkezése hiányzik [Be. 398. § (1) g) II. fordulat]	nem	nem
A legfőbb ügyésznek a Btk. 3. § (3) bekezdésében meghatározott rendelkezése hiányzik [Be. 398. § (1) g) III. fordulat]	nem	nem
Magánindítvány hiánya [Be. 398. § (1) h)] (nem vagyon elleni bűncselekmények)	igen	igen* (nem)
Magánindítvány hiánya [Be. 398. § (1) h)] (vagyon elleni bűncselekmények)	igen	igen
A cselekmény nem közzvára üldözendő bűncselekmény [Be. 398. § (1) i)]	nem	nem
A cselekmény elbírálására a magyar hatóságnak nincs joghatósága [Be. 398. § (1) j)]	nem	nem
Nem állapítható meg az, hogy a bűncselekményt a gyanúsított követte el [Be. 398. § (2) a)]	igen	nem
Büntetőeljárás átadása [Be. 398. § (2) b) I. ford.]	igen	igen* (nem)
A büntetőeljárást az Európai Unió másik tagállama folytatja le [Be. 398. § (2) b) II. ford.]	igen	igen* (nem)
Tevékeny megbánás [Be. 398. § (2) c) I. ford.] figyelemmel a Btk. 25. § d)-re	nem	nem
Feltételes ügyészi felfüggesztés keretében előírt magatartás tanúsítása folytán a büntethetőség megszűnt [Be. 398. § (2) c) II. ford.]	nem	nem
Feltételes ügyészi felfüggesztés tartamának eredményes eltelté folytán a büntethetőség megszűnt [Be. 398. § (2) c) III. ford.]	nem	nem
Törvényben meghatározott büntethetőséget megszüntető egyéb okból [Be. 398. § (2) c) IV. ford.]	nem	nem
Megrovás [Be. 398. § (2) d)]	igen	igen
A jelentősebb tárgyi súlyú bűncselekmény mellett az elkövető felelősségre vonása szempontjából nincs jelentősége a bűncselekménynek [Be. 398. § (2) e)]	igen	igen
Együttműködő gyanúsított [Be. 399. § (1)]	igen	igen

\* ismert személy esetén



<b>Döntés jogcíme</b>	<b>Regisztrált bűncselekmény</b>	<b>Regisztrált elkövető</b>
Fegyelmi eljárásra utalás [Be. 710. § (1)]	igen	igen
Mentelmi jogon alapuló mentesség (Be. 719. §)	igen	igen
Nemzetközi jogon alapuló mentesség (Be. 720. §)	igen	igen
A terhelt azonos cselekményét az EU tagállamában jogerősen elbírálták, vagy egy tagállamban a cselekmény érdeméről olyan határozatot hoztak, amely azonos cselekmény vonatkozásában – a határozatot hozó tagállam joga alapján – akadályát képezi újabb büntetőeljárás megindításának, vagy annak, hogy a büntetőeljárást hivatalból vagy rendes jogorvoslat alapján tovább folytassák. [Be. 4. § (7)]	nem	nem
Eljárás megszüntetése egyéb okból	igen	igen* (nem)
<b>Vádemelés</b>		
Vádemelés a a vádiratnak a bírósághoz való benyújtásával (általános szabályok szerinti vádemelés) [(Be. 421. § (1)]	igen	igen
Vádemelés egyezség esetén (Be. 424. §, XCIX. Fejezet)	igen	igen
Bíróság elé állítás tettenérés esetén (Be. 723. §)	igen	igen
Bíróság elé állítás beismerés esetén (Be. 724. §)	igen	igen
Vádemelés büntetővégzés meghozatalára tett indítvány (Be. C. Fejezet)	igen	igen
Vádemelés távollévő terhelt ellen (Be. CI. Fejezet)	igen	igen
Vádemelés külföldön tartózkodó terhelt távollétében (Be. CII. Fejezet)	igen	igen
Bíróság elé állítás határozattal kapcsolatos bűncselekmény esetén (Be. 835. §)	igen	igen
Büntetővégzés meghozatalára tett indítvány határozattal kapcsolatos bűncselekmény esetén (Be. 836. §)	igen	igen
<b>Eljárás felfüggesztése</b>		
Az elkövető kiléte a nyomozásban nem volt megállapítható [Be. 394. § (1) a)]	igen	nem
Az elkövető tartós, súlyos betegsége vagy a bűncselekmény elkövetése után bekövetkezett elmebetegsége miatt az eljárásban nem vehet részt [Be. 394. § (1) b)]	igen	nem
Közvetítői eljárás lefolytatása céljából [Be. 394. § (2)]	igen	igen
Az elkövető ismeretlen helyen vagy külföldön tartózkodik [Be. 394. § (3) a)]	igen	nem
Jogsegély iránti megkeresés más állam hatósága általi teljesítése szükséges [Be. 394. § (3) b)]	nem	nem
Az eljárás lefolytatásához előzetes kérdésben hozott döntést kell beszerezni [Be. 394. § (3) c)]	nem	nem
A gyanúsítottal szemben a gyanúsítás tárgyát képező cselekmény miatt bíróság előtt büntetőeljárás van folyamatban [Be. 394. § (3) d)]	nem	nem
A felfüggesztés közvetítői eljárásban létrejött megállapodás teljesítése érdekében szükséges [Be. 394. § (4) a)]	nem	nem
Feltételes ügyési felfüggesztés [Be. 394. § (4) b)]	igen	igen
Az Európai Unió tagállamaival folytatott bűnügyi együttműködésről szóló törvényben meghatározott konzultációs eljárás kezdődik [Be. 394. § (4) c)]	nem	nem
Nemzetközi elfogatóparancs, illetve európai elfogatóparancs alapján más állam hatósága az elkövető átadását vagy kiadatását elhalasztotta [Be. 394. § (4) d)]	igen	nem

\* ismert személy esetén

<b>Döntés jogcíme</b>	<b>Regisztrált bűncselekmény</b>	<b>Regisztrált elkövető</b>
Nemzetközi büntetőbíróság a joghatósága alá tartozó ügyben a magyar hatóságot a büntetőeljárás átadása érdekében megkeresi [Be. 394. § (4) e)]	nem	nem
A külföldi ítélet elismerését vagy a tagállami megfeleltetését kezdeményezte, és további, Magyarországon elvégzendő eljárási cselekmény már nincs, valamint az eljárás a külföldi ítélet elismerése vagy a tagállami ítélet megfeleltetése nélkül nem folytatható [Be. 394. § (4) f)]	nem	nem
<b>Eljárás alá vont jogi személlyel szemben alkalmazott eljárási döntés</b>		
Eljárás megszüntetése (2001. évi CIV. törvény)	nem	nem
Jogi személlyel szembeni intézkedés alkalmazására indítvány (2001. évi CIV. törvény)	nem	nem
<b>A büntetőeljárásról szóló 1998. évi XIX. törvény (régi Be.) szerint</b>		
<b>Feljelentés elutasítása</b>		
Nem bűncselekmény	nem	nem
Nem bűncselekmény, hanem szabálysértés	nem	nem
Bűncselekmény gyanúja hiányzik	nem	nem
Büntethetőséget kizáró ok : Gyermekkor	igen	igen
Büntethetőséget kizáró ok : Kóros elmeállapot	igen	igen
Büntethetőséget kizáró ok : Kényszer, fenyegetés	igen	igen
Büntethetőséget kizáró ok : Tévedés	igen	igen
Büntethetőséget kizáró ok : Megelőző jogos védelem	igen	igen
Büntethetőséget kizáró ok : Jogos védelem jogtalan támadás elhárításához	igen	igen
Büntethetőséget kizáró ok : Jogos védelem ijedtségből vagy menthető felindulásból elkövetve	igen	igen
Büntethetőséget kizáró ok : Végszükség	igen	igen
Büntethetőséget kizáró ok : Jogszabályi engedély (jogszabályból fakadó)	igen	igen
Büntethetőséget kizáró ok : Jogszabályi engedély (jogszabályi feltételből eredő eseti engedély)	igen	igen
Büntethetőséget kizáró ok : Egyéb	igen	igen
Büntethetőséget megszüntető ok : Elkövető halála	igen	igen
Büntethetőséget megszüntető ok : Elévülés	igen	igen* (nem)
Büntethetőséget megszüntető ok : Kegyelem	igen	igen
Büntethetőséget megszüntető ok : Kegyelem (Közkegyelem)	igen	igen* (nem)
Büntethetőséget megszüntető ok : A bűncselekményt már jogerősen elbírálták	nem	nem
Büntethetőséget megszüntető ok : Magánindítvány hiánya (nem vagyon elleni bűncselekmények)	igen	nem
Büntethetőséget megszüntető ok : Magánindítvány hiánya (vagyon elleni bűncselekmények)	igen	igen

\* ismert személy esetén

<b>Döntés jogcíme</b>	<b>Regisztrált bűncselekmény</b>	<b>Regisztrált elkövető</b>
Büntethetőséget megszüntető ok : Megállapodás	igen	igen
Büntethetőséget megszüntető ok : Fedett nyomozó	igen	nem
Büntethetőséget megszüntető ok : Megbízhatósági vizsgálat során bűnmegelőzési, büntetőeljárás érdekből elkövetve	igen	nem
Büntethetőséget megszüntető ok : Feljelentés hiánya hamis vád esetén	igen	igen* (nem)
Büntethetőséget megszüntető ok : Feljelentés hiánya hamis tanuzás esetén	igen	igen
Büntethetőséget megszüntető ok : Feljelentés hiánya minősített adattal visszaélés esetén	igen	igen* (nem)
Büntethetőséget megszüntető ok : Feljelentés hiánya egyéb törvényben meghatározott esetben	igen	nem
Büntethetőséget megszüntető ok : Egyéb	igen	igen
Büntethetőséget megszüntető ok : Fegyelmi eljárásra utalás	igen	igen
Büntethetőséget megszüntető ok : Diplomáciai mentesség	igen	igen
Büntethetőséget megszüntető ok : Mentelmi jog	igen	igen
Büntethetőséget megszüntető ok : Egyéb személyes mentesség	igen	igen
A cselekmény elbírálására a magyar hatóságnak nincs joghatósága	nem	nem
Feljelentés elutasítása (a Be. 6. § (3) e) pontban meghatározott okból)	nem	nem
Nyomozás megszüntetés		
Nem bűncselekmény	nem	nem
Nem bűncselekmény, hanem szabálysértés	nem	nem
A bűncselekményt nem a gyanúsított követte el	igen	nem
Nem állapítható meg a bűncselekmény elkövetése	nem	nem
Nem állapítható meg az, hogy a bűncselekményt a gyanúsított követte el	igen	nem
Büntethetőséget kizáró ok : Gyermekkor	igen	igen
Büntethetőséget kizáró ok : Kóros elmeállapot	igen	igen
Büntethetőséget kizáró ok : Kényszer, fenyegetés	igen	igen
Büntethetőséget kizáró ok : Tévedés	igen	igen
Büntethetőséget kizáró ok : Megelőző jogos védelem	igen	igen
Büntethetőséget kizáró ok : Jogos védelem jogtalan támadás elhárításához	igen	igen
Büntethetőséget kizáró ok : Jogos védelem ijedségből vagy menthető felindulásból elkövetve	igen	igen
Büntethetőséget kizáró ok : Végszükség	igen	igen
Büntethetőséget kizáró ok : Jogszabályi engedély (jogszabályból fakadó)	igen	igen

\* ismert személy esetén

<b>Döntés jogcíme</b>	<b>Regisztrált bűncselekmény</b>	<b>Regisztrált elkövető</b>
Büntethetőséget kizáró ok : Jogszabályi engedély (jogszabályi feltételből eredő eseti engedély)	igen	igen
Büntethetőséget kizáró ok : Egyéb	igen	igen
Büntethetőséget megszüntető ok : Elkövető halála	igen	igen
Büntethetőséget megszüntető ok : Elévülés	igen	igen* (nem)
Büntethetőséget megszüntető ok : Kegyelem	igen	igen
Büntethetőséget megszüntető ok : Kegyelem (Közkegyelem)	igen	igen* (nem)
Büntethetőséget megszüntető ok : A bűncselekményt már jogerősen elbírálták	nem	nem
Büntethetőséget megszüntető ok : Magánindítvány hiánya (nem vagyon elleni bűncselekmények)	igen	igen* (nem)
Büntethetőséget megszüntető ok : Magánindítvány hiánya (vagyon elleni bűncselekmények)	igen	igen
Büntethetőséget megszüntető ok : Megállapodás	igen	igen
Büntethetőséget megszüntető ok : Fedett nyomozó	igen	nem
Büntethetőséget megszüntető ok : Megbízhatósági vizsgálat során bűnmegelőzési, bűnfelderítési érdekből elkövetve	igen	nem
Büntethetőséget megszüntető ok : Feljelentés hiánya hamis vád esetén	igen	igen* (nem)
Büntethetőséget megszüntető ok : Feljelentés hiánya hamis tanuzás esetén	igen	igen
Büntethetőséget megszüntető ok : Feljelentés hiánya minősített adattal visszaélés esetén	igen	igen* (nem)
Büntethetőséget megszüntető ok : Feljelentés hiánya egyéb törvényben meghatározott esetben	igen	nem
Büntethetőséget megszüntető ok : Egyéb	igen	igen
Büntethetőséget megszüntető ok : Fegyelmi eljárásra utalás	igen	igen
Büntethetőséget megszüntető ok : Diplomáciai mentesség	igen	igen
Büntethetőséget megszüntető ok : Mentelmi jog	igen	igen
Büntethetőséget megszüntető ok : Egyéb személyes mentesség	igen	igen
Legfőbb ügyész feljelentése külföldi államnál	nem	nem
A büntetőeljárást az Európai Unió másik tagállama folytatja le	igen	igen* (nem)
Tevékeny megbánás	nem	nem
Megrovás	igen	igen
A cselekmény elbírálására a magyar hatóságnak nincs joghatósága	nem	nem
Nyomozás megszüntetés: Magyarországon bejelentett lakóhellyel vagy tartózkodási hellyel nem rendelkező ismeretlen helyen tartózkodó terhelttel szemben	igen	nem
Nyomozás megszüntetése (a Be. 6. § (3) e) pontban meghatározott okból)	nem	nem

\* ismert személy esetén

Döntés jogcíme	Regisztrált bűncselekmény	Regisztrált elkövető
<b>Vádemelés</b>		
Bíróság elé állítás	igen	igen
Kényszergyógykezelésre indítvány	igen	igen
Közvetítői eljárásra utalást követően vádemelés	igen	igen
Próbára bocsátásra indítvány	igen	igen
Tárgyalás mellőzésével: felfüggesztett szabadság vesztesre indítvány	igen	igen
Tárgyalás mellőzésével: foglalkozástól eltiltás	igen	igen
Tárgyalás mellőzésével: elkobzás	igen	igen
Tárgyalás mellőzésével: kitiltás	igen	igen
Tárgyalás mellőzésével: kiutasítás	igen	igen
Tárgyalás mellőzésével: lefokozás	igen	igen
Tárgyalás mellőzésével: megrovásra indítvány	igen	igen
Tárgyalás mellőzésével: szolgálati viszony megszüntetése	igen	igen
Tárgyalás mellőzésével: közérdekű munkára indítvány	igen	igen
Tárgyalás mellőzésével: pénzbüntetésre indítvány	igen	igen
Tárgyalás mellőzésével: próbára bocsátásra indítvány	igen	igen
Tárgyalás mellőzésével: sportrendezvények látogatásától való eltiltás	igen	igen
Tárgyalás mellőzésével: járművezetéstől eltiltásra indítvány	igen	igen
Tárgyalás mellőzésével: jóvátételi munkára indítvány	igen	igen
Vádemelés tárgyalásról való lemondással	igen	igen
Vádemelés távollévő terhelt ellen	igen	igen
Vádirat	igen	igen
Egyéb befejezés		
Nyomozás felfüggesztése, mert nem állapítható meg az elkövető kiléte	igen	nem
Vádemelés részbeni mellőzése	igen	igen
Büntetőeljárás átadása	igen	igen* (nem)
Nyomozás részbeni mellőzése	igen	igen
Nyomozás felfüggesztése egyéb okból	nem	nem
Kábítószer élvező gyanúsítottal szembeni nyomozás felfüggesztés	nem	nem

\* ismert személy esetén

Döntés jogcíme	Regisztrált bűncselekmény	Regisztrált elkövető
Közvetítői eljárásra utalást követően megszüntetés	igen	igen
Közvetítői eljárásra utalást követően vádemelés elhalasztása	igen	igen
Nyomozás felfüggesztése a Be. 188. (1) j) pontban meghatározott okból	igen	nem
<b>Elterelés</b>		
Vádemelés elhalasztása	igen	igen
Közvetítői eljárásra utalva	igen	igen
Vádemelés elhalasztása kábítószer élvező gyanúsítottal szembeni	igen	igen

#### Kivéve ha a korábbi eljárási döntés:

korábban megszüntetett és regisztrált bűncselekményként elszámolt  
korábban közvetítői eljárásra utalás miatt felfüggesztett  
korábbi feltételes ügyészi felfüggesztés  
korábban felfüggesztett és regisztrált bűncselekményként elszámolt  
elkülönítés egy bűncselekményen belül egynél több elkövető esetén és regisztrált bűncselekményként elszámolt

A 2018. II. féléve előtt hatályban lévő adatgyűjtés esetében az Eljárási döntés táblázat régi Be. szerinti eljárási döntéseihez köthető szabályozásához képest az alábbi eltérések figyelhetők meg.

a) a Btk.-hoz kapcsolódó adatgyűjtési rendszer szerint:

- ▶ amennyiben a büntethetőséget megszüntető ok *közkegyelem*, csak abban az esetben lesz az elkövető regisztrált, ha az elkövető kiléte ismert;
- ▶ amennyiben a büntethetőséget megszüntető ok *magánindítvány hiánya*, az elkövető abban az esetben is regisztrált lesz, ha kiléte nem ismert;
- ▶ amennyiben a büntethetőséget megszüntető ok *feljelentés hiánya hamis tanúzás esetén*, az elkövető nem regisztrált;
- ▶ amennyiben a büntethetőséget megszüntető ok *feljelentés hiánya egyéb törvényben meghatározott esetben*, az elkövető regisztráltként kerül elszámolásra;
- ▶ *tevékeny megbánás* miatti nyomozás megszüntetés esetében, valamint akkor, ha *a nyomozást azért szüntetik meg, mert a Magyarországon bejelentett lakóhellyel vagy tartózkodási hellyel nem rendelkező terhelt ismeretlen helyen tartózkodik*, az elkövető regisztráltként kerül elszámolásra;

- ▶ az alábbi eljárási döntések esetén csak abban az esetben lesz a bűncselekmény és az elkövető regisztrált, ha a bűncselekményt Magyarországon követték el: *legfőbb ügyész feljelentése külföldi államnál, a büntetőeljárást az Európai Uniómásik tagállama folytatja le, büntetőeljárás átadása*;
- ▶ a *közvetítői eljárásra utalás* eljárási döntés rögzítése nem eredményez regisztrált bűncselekményt és regisztrált elkövetőt.

b) a régi Btk.-hoz kapcsolódó adatgyűjtési rendszer szerint:

- ▶ feljelentés elutasítása vagy nyomozás megszüntetése *fedett nyomozóval* szemben, illetve *feljelentés hiánya hamis tanúzás vagy minősített adattal visszaélés* esetén eljárási döntések esetében az elkövető regisztráltként számolható el, amennyiben az elkövető kiléte ismert;
- ▶ a *legfőbb ügyész feljelentése külföldi államnál* eljárási döntésben megállapított cselekmény regisztrált bűncselekmény, a cselekmény elkövetője is regisztrált;
- ▶ a *magánindítvány hiánya*, valamint a *megállapodás* miatti feljelentés elutasítás és nyomozás megszüntetés esetében csak akkor lesz regisztrált az elkövető, ha az elkövető ismert;

- ▶ ha nyomozás felfüggesztésére kerül sor (kivéve, ha annak oka az elkövető ismeretlen volta), a cselekmény és az elkövető nem számolható el regisztráltként;
- ▶ amennyiben *kábítószer-élvező gyanúsítottal szembeni nyomozás felfüggesztésre* került sor, a cselekmény elkövetője nem lesz regisztrált;
- ▶ ha a *közvetítői eljárásra utalás* megtörtént, de annak eredménye később várható, sem a cselekmény, sem az elkövető nem lesz regisztrált.

A felsorolt feltételek fennállása esetén sem számítanak regisztrált bűncselekménynek vagy regisztrált elkövetőnek:

- ▶ a korábban ismert terhelttel szemben korábban elkülönített, illetve elkülönített és felfüggesztett, majd bármely büntetőeljárási döntéssel befejezett büntetőeljárások esetében az elkülönítést, illetve az elkülönítést és felfüggesztést követően meghozott – azaz az eljárást befejező – büntetőeljárási döntésben megállapított cselekmények,
- ▶ az utólagosan lefolytatott eljárásokban meghozott büntetőeljárási döntésekben megállapított cselekmények, továbbá
- ▶ az egyazon bűncselekmény vonatkozásában a kettő vagy több terhelt elkülönítésével megállapított bűncselekmények.

## A kiadványban szereplő, bűncselekményekhez és a fejezetekhez kapcsolódó fogalmak jegyzéke

### a régi és az új Btk. egymással való megfeleltetése alapján (betűrendben)

<b>Megnevezés (betűrendben)</b>	<b>régi Btk.</b>	<b>új Btk.</b>
állatkínzás, orrvadászat, orvhalászat	266/B. §	244–246. §-ok
bántalmazás hivatalos eljárásban	226. §	301. §
becsületsértés	180. §	227. §
befolyással üzérkedés	256. §, 258/E. §	299–300.§ (hatálytalan 2015. július 1. napjától) 299.§ (hatályos 2015. július 1. napjától)
bélyeghamisítás	307. §	391. §
bitorlás	329. §	384. §
bűnpártolás	244. §	282. §
családi jogállás megsértése	193. §	213. §
csalás	318. §	373. §
cserbenhagyás	190. §	239. §
csődbűncselekmény	290. §	404. §
egészségügyi önrendelkezési jog megsértése	173/H. §	218. §
egyedi azonosító jellel visszaélés	277/A. §	347. §
<b>Egészséget veszélyeztető bűncselekmények</b>	<b>265. §, 279. §, 282–283/B. §-ok, 285. §</b>	<b>XVII. fejezet</b>
<b>Emberi méltóság és egyes alapvető jogok elleni bűncselekmények</b>	<b>173/H. §, 174/A–C. §, 176. §, 176/A. §, 177. §, 177/A. §, 177/B. §, 178. §, 179. §, 180. §, 180/A. §, 181. §</b>	<b>XXI. fejezet</b>
<b>Az emberi szabadság elleni bűncselekmények</b>	<b>174. §, 175. §, 175/A. §, 175/B. §</b>	<b>XVIII. fejezet</b>
emberkereskedelem	175/B. §	192. §
emberölés	166. §	160. §
emberrablás	175/A. § (1)–(6) bek.	190. §
emberrablás feljelentésének elmulasztása	175/A. § (7) bek.	191. §
erős felindulásban elkövetett emberölés	167. §	161. §



<b>Megnevezés (betűrendben)</b>	<b>régi Btk.</b>	<b>új Btk.</b>
<b>Élet, a testi épség és az egészség elleni bűncselekmények</b>	<b>XII. fejezet, I. cím</b>	<b>XV. fejezet</b>
foglalkozás körében elkövetett veszélyeztetés	171. §	165. §
<b>Fogyasztók érdekeit és a gazdasági verseny tisztaságát sértő bűncselekmények</b>	<b>292–296/B. §-ok, 300. § (1) bek.II. ford.</b>	<b>XLII. fejezet</b>
fogyasztók megtévesztése	296/A. §	417. §
garázdaság	271. §	339. §
<b>Gazdálkodás rendjét sértő bűncselekmények</b>	<b>289–290. §-ok, 297–299/C. §-ok, 300. § (1) bek I. ford., 330. §,</b>	<b>XLI. fejezet</b>
gazdasági csalás	-	374. §
gondozási kötelezettség elmulasztása	173. §	167. §
<b>Gyermekek érdekét sértő és a család elleni bűncselekmények</b>	<b>XIV. fejezet, I. cím</b>	<b>XX. fejezet</b>
gyermekpornográfia	204. §	204. §
hamis magánokirat felhasználása	276. §	345. §
hamis tanúzás	238–239. §-ok	272–273. §-ok
hamis vád	233–235. §-ok	268–269. §-ok
hanyag kezelés	320. §	377. §
hatóság félrevezetése	237. §	271. §
hatósági eljárás megzavarása	242/B. §	279. §
<b>Hivatali bűncselekmények</b>	<b>XV. fejezet. IV. cím</b>	<b>XXVIII. fejezet</b>
hivatali vesztegetés	253. § , 258/B. § (1)–(2) bek.	293. §
hivatali vesztegetés elfogadása	250. §, 258/D. §	294. §
hivatali visszaélés	225. §	305. §
<b>Hivatalos személy elleni bűncselekmények</b>	<b>XV. fejezet. V. cím</b>	<b>XXIX. fejezet</b>
hivatalos személy elleni erőszak	229. §	310. §
hivatalos személy vagy közfeladatot ellátó személy támogatója elleni erőszak	231. §	312. §
hűtlen kezelés	319. §	376. §
<b>Igazságszolgáltatás elleni bűncselekmények</b>	<b>XV. fejezet. VI. cím</b>	<b>XXVI. fejezet</b>
információs rendszer felhasználásával elkövetett csalás	300/C. § (3)–(4) bek., 313/C. § (1)–(6) bek.	375. §
jármű önkényes elvétele	327. §	380. §
járművezetés ittas vagy bódult állapotban <sup>6</sup>	188. §	236–237. §-ok

<sup>6</sup> A megnevezés és az adattartalom a régi Btk-hoz igazodik. Az új Btk. két külön tényállást alakított ki (járművezetés ittas állapotban, járművezetés bódult állapotban).

<b>Megnevezés (betűrendben)</b>	<b>régi Btk.</b>	<b>új Btk.</b>
járművezetés tiltott átengedése	189. §	238. §
jogellenes fogvatartás	228. §	304. §
jogosulatlan titkos információgyűjtés vagy adatszerzés	227/A. §	307. §
jogtalan elsajátítás	325. §	378. §
kapcsolati erőszak	–	212/A. §
kegyeletsértés	181. §	228. §
kényszerítés hatósági eljárásban	242/A. §	278. §
kényszerítés <sup>7</sup>	174. §	195. §
kényszervallatás	227. §	303. §
kerítés	207. §	200. §
kézpénz-helyettesítő fizetési eszköz hamisítása	313/B. §	392. §
kifosztás	322. §	366. §
kiskorú elhelyezésének megváltoztatása	194. §	211. §
kiskorú veszélyeztetése <sup>8</sup>	195. §	208–210. §-ok
kiszolgáltatott személy megalázása	180/A. §	225. §
kitartottság	206. §	202. §
<b>Korrupciós bűncselekmények</b>	<b>XV. fejezet. VII-VIII. cím</b>	<b>XXVII. fejezet</b>
<b>Környezet és a természet elleni bűncselekmények</b>	<b>264–264/B. §-ok, 266/A–B. §-ok, 280–281/A. §-ok</b>	<b>XXIII. fejezet</b>
környezetkárosítás	280. § (1)-(3) bek.	241. §
<b>Közbizalom elleni bűncselekmények</b>	<b>XVI. fejezet, III. cím</b>	<b>XXXIII. fejezet</b>
Közbiztonság elleni bűncselekmények	259–261. §-ok, 262–263/A. §-ok, 263/C. §,	XXX. fejezet
közérdekű adattal visszaélés	177/B. §	220. §
közérdekű üzem működésének megzavarása	260. §	323. §
közfeladatot ellátó személy elleni erőszak	230. §	311. §
a közlekedés biztonsága elleni bűncselekmény	184. §	232. §
<b>Közlekedési bűncselekmények</b>	<b>XIII. fejezet</b>	<b>XXII. fejezet</b>
<b>Köznyalom elleni bűncselekmények</b>	<b>153. §, 268-271/A. §-ok,</b>	<b>XXXII. fejezet</b>
közokirat-hamisítás	274–275. §-ok	342–343. §-ok

<sup>7</sup> Korlátozottan megfeleltethető.

<sup>8</sup> A megnevezés és az adattartalom a régi Btk-hoz igazodik. Az új Btk. három külön tényállást alakított ki (kiskorú veszélyeztetése, gyermekmunka, kiskorúval való kapcsolattartás akadályozása).

<b>Megnevezés (betűrendben)</b>	<b>régi Btk.</b>	<b>új Btk.</b>
közösség elleni uszítás	269. §	332. §
közösség tagja elleni erőszak	174/B. §	216. §
közúti baleset okozása	187. §	235. §
közúti veszélyeztetés	186. §	234. §
közveszéllyel fenyegetés	270/A. §	338. §
közveszély okozása	259. §	322. §
kuruzslás	285. §	187. §
a lelkiismereti és vallásszabadság megsértése	174/A. §	215. §
levéltitok megsértése	178. §	224. §
lopás	316. §	370. §
lőfegyverrel vagy lőszerral visszaélés	263/A. §	325. §
magánlaksértés	176. §	221. §
magántitok megsértése	177. §	223. §
magzatelhajtás	169. §	163. §
megfelelőség hamis tanúsítása	295. §	416. §
<b>Nemi élet szabadsága és a nemi erkölcs elleni bűncselekmények</b>	<b>XIV. fejezet, II. cím</b>	<b>XIX. fejezet</b>
nemzeti jellekép megsértése	269/A. §	334. §
a nemzetiszocialista vagy kommunista rendszerek bűneinek nyilvános tagadása	269/C. §	333. §
okirattal visszaélés	277. §	346. §
orgazdaság	326. §	379. §
önbíráskodás	273. §	368. §
öngyilkosságban közreműködés	168. §	162. §
önkényuralmi jellekép használata	269/B. §	335. §
<b>Pénz- és bélyegforgalom biztonsága elleni bűncselekmények</b>	<b>304–307. §-ok, 313/B. §, 313/C (7) bek. §, 313/D. §</b>	<b>XXXVIII. fejezet</b>
pénzhamisítás	304. §, 306. §	389. §
pénzhamisítás elősegítése	304/A. §	390. §
rablás	321. §	365. §
rágalmazás	179. §	226. §
rendbontás	271/A. §	340. §

<b>Megnevezés (betűrendben)</b>	<b>régi Btk.</b>	<b>új Btk.</b>
robbanóanyaggal vagy robbantószerrel visszaélés	263. §	324. §
rongálás	324. §	371. §
rossz minőségű termék forgalomba hozatala	292. §	415. §
segítségnyújtás elmulasztása	172. §	166. §
sikkasztás	317. §	372. §
a számvitel rendjének megsértése	289. §	403. §
szándékos befejezett emberölés	166. § (1)–(2) bek. és (3a) bek, 167. § (az emberölés kísérlete nélkül)	160. § (1)–(2) bek. és (5) bek., 161. § (az emberölés kísérlete nélkül)
szándékos testi sértés (a könnyű testi sértés alakzatai nélkül)	170. § (2)–(6) bek.	164. § (3), (6), (7) és (8) bek.
<b>Szellemi tulajdonjog elleni bűncselekmények</b>	<b>329–329/D. §-ok</b>	<b>XXXVII. fejezet</b>
személyes adattal visszaélés	177/A. §	219. §
személyi szabadság megsértése	175. § 1) bek.	194. §
szeméremsértés	208. §	205. §
szervi vagy szerzői joghoz kapcsolódó jogok megsértése	329/A. §	385. §
szexuális erőszak <sup>9</sup>	197–198. §-ok	197. §
tartási kötelezettség elmulasztása	196. §	212. §
természetkárosítás	281. §	242–243. §-ok
testi sértés	170. §	164. §
tiltott állatviadal szervezése	266/A. §	247. §
uzsora-bűncselekmény	330/A. §	381. §
<b>Vagyon elleni bűncselekmények</b>	<b>300/C. § (3)–(4) bek., 313/C. § (1)–(6) bek., 316–320. §-ok, 324–327. §-ok, 330/A. §</b>	<b>XXXVI. fejezet</b>
<b>Vagyon elleni erőszakos bűncselekmények</b>	<b>273. §, 321–323. §-ok</b>	<b>XXXV. fejezet</b>
vasúti, légi vagy vízi közlekedés veszélyeztetése	185. §	233. §
védelmet biztosító műszaki intézkedés kijátszása	329/B. §	386. §
versenytárs utánzása	296. §	419. §
vesztegetés	254. §, 258/B. § (3)–(4) bek. , 258/C. § (1)–(2) bek.	290. §
vesztegetés bírósági vagy hatósági eljárásban	255. § (1) bek.	295. §
vesztegetés elfogadása	251–252. §, 258/C. § (3)–(4) bek.	291. §
vesztegetés elfogadása bírósági vagy hatósági eljárásban	255. § (2) bek.	296. §

<sup>9</sup> Korlátozottan megfélelthető.

<b>Megnevezés (betűrendben)</b>	<b>régi Btk.</b>	<b>új Btk.</b>
vesztegetés feljelentésének elmulasztása, illetve korrupciós bűncselekmény feljelentésének elmulasztása ( hatályos: 2015. július 1. napjától)	255/B. §, 258/F. §	297. § (hatálytalan 2015. július 1. napjától) 300. § (hatályos 2015. július 1. napjától)
visszaélés kábítószerrel <sup>10</sup>	282–282/C. §-ok	176–182. §-ok
zaklatás	176/A. §	222. §
zsarolás	323. §	367. §

<sup>10</sup> A megnevezés és az adattartalom a régi Btk-hoz igazodik. Az új Btk. négy külön tényállást alakított ki (kábitószer-kereskedelem, kábítószer birtoklása, kóros szenvedélykeltés, kábítószer készítésének elősegítése).