

# TÁJÉKOZTATÓ A 2019. ÉVI BŰNÖZÉSRŐL

Év	Regisztrált bűncselekmények			ebből: ismeretlen elkövetőjű <sup>2</sup>	Regisztrált elkövetők		
	száma	számának változása (2000 = 100%)	100 ezer lakosra jutó száma <sup>1</sup>		száma	számának változása (2000 = 100%)	100 ezer lakosra jutó száma <sup>1</sup>
2000	450 673	100,0	4487,3	229 862	131 459	100,0	1308,9
2001	465 694	103,3	4565,5		128 399	97,7	1258,8
2002	420 782	93,4	4135,5		129 454	98,5	1272,3
2003	413 343	91,7	4075,4		124 924	95,0	1231,7
2004	418 883	92,9	4140,5		137 195	104,4	1356,1
2005	436 522	96,9	4323,0		140 211	106,7	1388,6
2006	425 941	94,5	4227,0		129 991	98,9	1290,0
2007	426 914	94,7	4241,1		121 561	92,5	1207,6
2008	408 409	90,6	4065,6		122 695	93,3	1221,4
2009	394 034	87,4	3928,2		120 141	91,4	1207,0
2010	371 186	83,6	3711,1	178 285	129 945	98,8	1297,6
2011	377 186	84,3	3771,1	182 602	120 529	91,7	1197,1
2012	377 186	84,3	3771,1	177 877	108 306	82,4	1087,7
2013	377 186	84,3	3771,1	177 877	109 876	83,6	1108,9
2014	377 186	84,3	3771,1	177 877	108 466	82,5	1098,1
2015	377 186	84,3	3771,1	177 877	101 494	77,2	1029,8
2016	377 186	84,3	3771,1	177 877		76,8	1026,7
2017	377 186	84,3	3771,1	177 877			948,2
2018	377 186	84,3	3771,1	177 877			997,2
2019	377 186	84,3	3771,1	177 877			
2020	377 186	84,3	3771,1	177 877			



Legfőbb Ügyészség  
Budapest, 2020

Kiadja: **Legfőbb Ügyészség** (1055 Budapest, Markó utca 16.)  
Felelős szerkesztő és kiadó: **Dr. Nagy Tibor** főosztályvezető ügyész

ISSN: 2732-107X

## Tartalomjegyzék

Bevezető a 2019. évi bűnözésről szóló tájékoztatóhoz.....	5
<b>1. számú tábla</b> Az összбűнözés egyes mutatóinak alakulása, 2000–2019 .....	10
<b>2. számú tábla</b> A lopások és a rablások számának alakulása, 2000–2019 .....	13
<b>3. számú tábla</b> A vagyon elleni бűнselekmények száma, 2015–2019.....	14
<b>4. számú tábla</b> A vagyon elleni erőszakos бűнselekmények száma, 2015–2019.....	14
<b>5. számú tábla</b> Az élet, a testi épség és az egészség elleni бűнselekmények, és ezen belül a szándékos befejezett emberölések és a szándékos testi sértések számának alakulása, 2000–2019 .....	17
<b>6. számú tábla</b> A közlekedési бűнselekmények száma és megoszlása, 2000–2019.....	19
<b>7. számú tábla</b> A gyermekek érdekét sértő és a család elleni бűнselekmények száma, 2000–2019 .....	20
<b>8. számú tábla</b> A nemi élet szabadsága és a nemi erkölcs elleni бűнselekmények száma, 2000–2019 .....	21
<b>9. számú tábla</b> A gazdálkodás rendjét sértő бűнselekmények száma, 2000–2019.....	22
<b>10. számú tábla</b> A korrupciós бűнselekmények száma, 2000–2019 .....	23
<b>11. számú tábla</b> A regisztrált бűнselekmények száma egyes kiemelt Btk. fejezetek szerint, 2015–2019 .....	24
<b>12. számú tábla</b> A бűнselekmény elkövetőinek megoszlása nem és korcsoport szerint, 2019.....	31
<b>13. számú tábla</b> A szándékos befejezett emberölések száma és 100 ezer lakosra jutó száma a főváros kerületeiben, 2015–2019 .....	32
<b>14. számú tábla</b> A szándékos testi sértések száma és 100 ezer lakosra jutó száma a főváros kerületeiben, 2015–2019 .....	33
<b>15. számú tábla</b> A garázdaság бűнselekmények száma és 100 ezer lakosra jutó száma a főváros kerületeiben, 2015–2019 .....	34
<b>16. számú tábla</b> A lopások száma és 100 ezer lakosra jutó száma a főváros kerületeiben, 2015–2019.....	35
<b>17. számú tábla</b> A személygépkocsi lopások száma és 100 ezer lakosra jutó száma a főváros kerületeiben, 2015–2019.....	36
<b>18. számú tábla</b> A rablások száma és 100 ezer lakosra jutó száma a főváros kerületeiben, 2015–2019 .....	37
<b>19. számú tábla</b> A szándékos befejezett emberölések száma és 100 ezer lakosra jutó száma megyék és régiók szerint, 2015–2019 .....	38
<b>20. számú tábla</b> A szándékos testi sértések száma és 100 ezer lakosra jutó száma megyék és régiók szerint, 2015–2019 .....	39
<b>21. számú tábla</b> A garázdaság бűнselekmények száma és 100 ezer lakosra jutó száma megyék és régiók szerint, 2015–2019 .....	40
<b>22. számú tábla</b> A lopások száma és 100 ezer lakosra jutó száma megyék és régiók szerint, 2015–2019 .....	41
<b>23. számú tábla</b> A személygépkocsi lopások száma és 100 ezer lakosra jutó száma megyék és régiók szerint, 2015–2019.....	42
<b>24. számú tábla</b> A rablások száma és 100 ezer lakosra jutó száma megyék és régiók szerint, 2015–2019.....	43
<b>1. számú ábra</b> A regisztrált бűнselekmények 100 ezer lakosra jutó számának alakulása, 2000–2019.....	11
<b>2. számú ábra</b> A regisztrált elkövetők 100 ezer lakosra jutó számának alakulása, 2000–2019.....	12
<b>3. számú ábra</b> Egyes vagyon elleni бűнselekmény számának változása, 2015–2019.....	15
<b>4. számú ábra</b> A vagyon elleni erőszakos бűнselekmények számának változása, 2015–2019.....	16
<b>5. számú ábra</b> Egyes a közbiztonság szempontjából kiemelt jelentőségű бűнselekmény számának változása, 2000–2019.....	18
<b>6. számú ábra</b> A regisztrált elkövetők megoszlása nemek szerint, 2000–2019 .....	30
<b>7. számú ábra</b> A kezdeményezett büntetőeljárások cselekményeinek megoszlása a tudomásszerzés módja szerint, 2019.....	44
Módszertan .....	45

## **Jelmagyarázat:**

- = A jelenség nem fordul elő.
- x = A mutató nem értelmezhető.
- 0 = A mutató értéke olyan kicsi,  
hogy kerekítve zérust ad.

# Bevezető a 2019. évi bűnözésről szóló tájékoztatóhoz

## Háttérinformációk a kiadványban található adatok értékeléséhez

A kiadványban szereplő adatok forrásaként szolgáló egységes nyomozó hatósági és ügyészségi bűnügyi statisztika (röviden: ENyÜBS) – amely egészen 2010-ig egységes rendőrségi és ügyészségi bűnügyi statisztika megnevezés alatt szerepelt – 1964 óta gyűjt adatokat.

Az adatgyűjtésnek az elindulásától számított, elmúlt több mint ötven év során szükségszerűen a statisztikai egységekre vonatkozó jogszabályok változásaihoz is igazodnia kellett. A jelen kiadványban szereplő adatok megfelelő értelmezésének érdekében éppúgy fontos tehát ezen változások ismerete, mint az ENyÜBS adatgyűjtés menetének megértése.

## Az egyes jogszabályváltozások hatása a kiadvány adataira

**A büntetőeljárásról szóló 2017. évi XC. törvény 2018. július 1-jei hatályba lépése szükségessé tette az ENyÜBS teljes felülvizsgálatát.** Az adatgyűjtés vonatkozásában végrehajtott fejlesztések ugyanakkor nem kizárólagosan a jogszabálykövetésre irányultak, a munkálatok során az adatszerkezet teljes átalakítása is megvalósult.

A felülvizsgált adatgyűjtés elszakadt a korábban használt adatlap-struktúrától. Az egységes nyomozó hatósági és ügyészségi bűnügyi statisztikai rendszerről, az adatgyűjtés és -feldolgozás részletes szabályairól szóló 12/2018. (VI. 7.) BM rendelet (a továbbiakban: ENyÜBS rendelet) 1. § (1) bekezdésében meghatározottaknak megfelelően az ENyÜBS'18 adatgyűjtés megfigyelési egységei mentén történik, ezek: a büntetőeljárások, a büntetőeljárások alapján szolgáló cselekmények, az elkövetők és a sértettek. Az új rendszerben a megfigyelési egységekhez tartozó rovatok egymással összekapcsolhatóvá váltak, ezzel egy teljesebb, több információt tartalmazó adatgyűjtés jött létre.

A megváltozott adatszerkezet, a különböző megfigyelési egységek teljes körű összekapcsolhatósága az oka annak, hogy a büntetőeljárásai döntések rögzítésének előírt gyakorlata is módosult: **a korábbi egy cselekmény – egy büntetőeljárás döntés megközelítést az az elvárás váltotta fel, hogy valamennyi eljárási döntést rögzíteni kell valamennyi cselekmény valamennyi terheltje vonatkozásában.**

Ez a jogalkalmazás valóságához igazodó szemlélet azt eredményezi, hogy a büntetőeljárásai döntésekre alapozott adatszolgáltatások az új Be. hatálybalépését megelőző és azt követő időszakra nézve nem vethetők össze.

Ezzel egyidejűleg, a változások eredményeként a korábbi statisztikai mutatók közül **a regisztrált elkövetők száma már csak sarokszámként adható meg**, hiszen a korábbiaktól eltérően egy adott terhelthez egy adott ügyben nem csupán egy, hanem valamennyi információ (nemcsak valamennyi cselekmény és büntetőeljárás döntés, hanem az elkövető több cselekményéhez rendelt például több iskolai végzettség, több foglalkozás, több lakóhely is) hozzákapcsolható. A megváltozott adatközlési szemléletre figyelemmel a regisztrált elkövetők életkor szerinti alábontását tartalmazó táblázatok a továbbiakban nem folytathatók.

Az ENyÜBS elkövetői adatainak meghatározott szempontok szerinti alábontása a továbbiakban a bűncselekmény elkövetője kategória keretében lehetséges. A bűncselekmény elkövetője az ENyÜBS adatgyűjtés során a regisztrált bűncselekmény elkövetőjeként rögzített, a rögzítése időpontjára, az adott ügyben regisztrált bűncselekmények számával egyezően (akár többször) elszámolt személy. A regisztrált elkövető és a bűncselekmény elkövetője kategóriák közötti lényegi különbségeket a következő táblázat szemlélteti.

Regisztrált elkövető (2018. 06. 30-ig)	Bűncselekmény elkövetője (2018. 07. 01-től)
egy elkövető – egy bűncselekmény	egy elkövető – valamennyi bűncselekmény
az egy cselekményhez kapcsolódóan egy eljárási döntés	valamennyi cselekményhez kapcsolható valamennyi eljárási döntés
az elkövetőnek az adott cselekmény elkövetési időpontjában rögzített egyes sajátosságai	az elkövetőnek valamennyi cselekmény elkövetési időpontjában rögzített valamennyi (akár egymástól eltérő) sajátossága

Figyelemmel arra, hogy a bűncselekmény elkövetőire vonatkozó adatok az adatállományban csak 2018. július 1-jétől kezdődően állnak rendelkezésre, jelen kiadványban az elkövetőkkel kapcsolatos adatok alábontása már az új kategória segítségével történik meg, de csak a 2019. évre – mint az új mutató bevezetését követő első teljes évre – vonatkozóan.

Az ENYÜBS adatgyűjtést befolyásoló jogszabályváltozásokról szólva fontos továbbá kiemelni, hogy **2013. július 1-jén hatályba lépett a Büntető Törvénykönyvről szóló 2012. évi C. törvény** (a továbbiakban: Btk.), amely az ENYÜBS módszertanára, tartalmára és adatgyűjtési rendszerére is jelentős hatással volt. Ezen jogszabályi és adatgyűjtést érintő változások miatt a korábbi idősorok sok esetben nem voltak folytathatók.

Ugyanakkor a folyamatban lévő büntetőeljárásokban a hatályos Btk. mellett az 1978. évi IV. törvény (a továbbiakban: régi Btk.) rendelkezéseit is alkalmazni kell, illetve lehet. A két jogszabály különös részi tényállásainak tartalma, illetve az egyes bűncselekmények törvényen belül elfoglalt helye viszont lényegesen eltérő lehet. Ez egyrészt azt jelenti, hogy egyes elkövetési magatartások már nem büntetendők, másrészt a Btk. új törvényi tényállásokkal bizonyos magatartásokat büntethetővé tett. Ezek mellett jellemző, hogy egyes bűncselekmények szétbontásra, illetve összevonásra kerültek.

Mindezekre tekintettel a két jogszabályra épülő adatok statisztikai megfeleltetése szükséges. Kiadványunkban **a Btk. fejezetei és tényállásai képezik a bűncselekmények csoportosításának alapját, és ezekhez igazítottuk a visszatekintő adatokat.** A magyarázatul szolgáló háttérinformációk közül a legfontosabbakat az egyes táblázatok alatt lábjegyzetként vagy magyarázó szöveggként helyeztük el, a többi kiegészítés és magyarázat pedig a kiadvány végén, a módszertani részben található.

### A kiadvány adatainak legalapvetőbb sajátosságai

A korábban egységes rendszerben folytatott ENYÜBS adatgyűjtés 2018. július 1-jétől kezdődően két alrendszerre osztható: az új alrendszerként bevezetett **Kezdeményezett Büntetőeljárások Statisztikájára** (a továbbiakban: ENYÜBS-KBS) és a nyomozó hatóság és az ügyészség által **a büntetőeljárás során meghatározott módon befejezett, valamennyi megfigyelési egységre vonatkozó adatgyűjtésre** (Befejezett Büntetőeljárások Statisztikája, a továbbiakban: ENYÜBS-BBS).

**A 2018. július 1-jét megelőzően folytatott ENYÜBS adatgyűjtés, valamint az ENYÜBS-BBS rendszer adatainak alapvető sajátossága a „követő” (output) jelleg.** A követő jellegű adatgyűjtések esetében az adatrögzítés az adatot rögzítő szervezet tevékenységének a lezárásakor történik. Ezek az adatállományok ennek megfelelően **nem az adott években elkövetett bűncselekmények vagy adott években indult büntetőeljárások adatait tartalmazzák.** Az ENYÜBS-ben (2018. II. félévét megelőzően) és az ENYÜBS-BBS-ben az adatok akkor kerülnek rögzítésre, ha a büntetőeljárásban a nyomozó hatóság, illetve az ügyészség statisztikai adatszolgáltatást megalapozó eljárási döntést hozott (pl.: megszüntetés, felfüggesztés, vádemelés), amelyhez kapcsolódóan a statisztikai adatszolgáltatás ténylegesen megtörtént.



A tapasztalatok szerint a rögzített cselekmények 40-50%-át követték el az adott évben<sup>1</sup>. A cselekményhez kapcsolódó büntetőeljárási döntés(ek) meghozatalát követően az adatrögzítés jellemzően rövid időn belül megtörténik. Megállapítható ugyanakkor, hogy az ENYÜBS követő jellegéből adódóan egyes bűncselekmények vonatkozásában a bekövetkező növekedés vagy csökkenés csak néhány év késéssel jelenik meg a statisztikában.

A fent bemutatott, követő jellegű adatgyűjtést 2018. július 1-jétől kezdődően **ún. input statisztikaként az ENYÜBS-KBS alrendszer egészíti ki.** Az ENYÜBS-KBS esetében a feljelentést, a hivatalból tudomásra jutást vagy az eredményes előkészítő eljárást követő iktatás után kell az adatszolgáltatást elvégezni, amelyet az először iktató nyomozó hatóság vagy ügyészség teljesít.

Az ENYÜBS-ben használt egyes regisztrált kategóriák pontos meghatározása érdekében a Belügyminisztérium és a Legfőbb Ügyészség mint az adatgyűjtés társadatgazdái önálló Módszertani útmutató kiadásáról döntöttek. A Módszertani útmutató az adatok leválogatásához című dokumentum, amely a 2018. július 1-jét követően elindult, új ENYÜBS rendszerben használt fogalmakat mutatja be, az ügyészség hivatalos honlapján, a Statisztikai adatok menüpont alatt elérhető.

<sup>1</sup> 2019-ben az ebben az évben indult és ugyanazon évben rögzített bűncselekmények aránya a regisztrált bűncselekmények számához képest 40,8% volt.

## A kiadványban található adatokkal kapcsolatos egyes észrevételek

Jelen kiadvány a 2000. évtől a 2019. évig terjedően mutatja be a bűnözés hazai alakulását. A kiadvány adatai négy nagyobb egységre oszthatók, a regisztrált bűncselekményeknek, a regisztrált elkövetőknek és – mint új kategóriának – a bűncselekmények elkövetőinek, valamint a kriminalitás területi vonatkozásainak az adataira vonatkozóan különíthetők el, ezen kívül bemutatásra kerülnek az ENyÜBS-KBS alapján a kezdeményezett eljárások egyes adatai is. A továbbiakban ezekkel kapcsolatosan emelünk ki egyes, az adatok értelmezését megkönnyítő észrevételeket.

### Regisztrált bűncselekmények

**A regisztrált bűncselekmények száma a Btk. bevezetése óta** – a 2016. év kismértékű, valószínűleg két, tízezres nagyságrendű bűncselekményi számmal érintett ügyre visszavezethető emelkedését leszámítva – **folyamatosan csökkent.** A 2012. év kapcsán még a húsz évvel előtti érték 79 százalékát regisztrálták, a 2013. év vonatkozásában 63, a 2014. és 2015. éveket illetően pedig már csak 55, majd 47 százalékát. A 2018. év a 2000. év 44%-át hozta, míg a 2019. év minden eddiginél kevesebb regisztrált bűncselekménnyel a 37%-át.

Mindez elsősorban a jogszabályi változásokkal volt magyarázható, amelyek befolyással voltak a statisztikai számbavételre, és ezáltal a regisztrált bűncselekmények számára is.

A jogi tényezők statisztikára gyakorolt hatása döntően az okirattal visszaélések számának jelentős csökkenésében érhető tetten. Ennek hátterében a régi Btk. 277.§ (1) bekezdésének azon, 2013. február 1-jével hatályos módosítása áll (és ezt a Btk. is átvette), amelynek lényege, hogy a korábban az egy cselekmény során elmulasztott okiratok számához igazodott a rendbeliség (valós alaki halmazat), ezt követően azonban a cselekmény egy rendbeli bűncselekményként (összetett bűncselekmény (delictum compositum)) értékelendő. Ez a változtatás egyértelműen visszaköszön a statisztikai adatokban: az okirattal visszaélések száma 2013-ban önmagában 69 ezerrel volt kevesebb az előző évi adathoz képest. Érdemes megjegyezni, hogy a jogszabályváltozás hatását még felnagyítja és markánsabbá teszi, hogy e bűncselekmény vonatkozásában a 2012. évi adat kiemelkedően magas volt, olyannyira, hogy hozzávetőlegesen minden ötödik (100-ból 18) regisztrált bűncselekmény ezt a tényállást merítette ki.

A Btk. változásain kívül a regisztrált bűncselekmények számának drasztikus visszaesésében a szabálysértésekről szóló 2012. évi II. törvény értékhatárra vonatkozó változásai is szerepet játszhattak.

A 2019. év vonatkozásában kiugró cselekmény számú ügyekről nem beszélhetünk. A 2019. évi adatok alapján egy ügyben a legtöbb bűncselekmény 2652 volt (hivatali visszaélés, magánokirat-hamisítás, hamis magánokirat felhasználása), a második legtöbb pedig 1583 (csalás).

A bűnözés, illetve bűnüldözés megítélésében szerepet játszhat az ismeretlen tetteses bűncselekmények száma és aránya. Ezek az elmúlt két évtizedben a regisztrált bűncselekmények között 40-60%-os arányt képviseltek, és ezen belül is 2010-től 2012-ig az arányuk magasabb volt, meghaladta az 50%-ot. Ezt követően viszont ebben is visszaesést mutatnak az adatok, és a 2015. évtől már nem érik el a 40%-ot.

A bemutatott sárokszámok alapján nem meglepő, hogy a bűncselekmények 100 ezer lakosra jutó száma az elmúlt években volt a legalacsonyabb. A 2019. évi adat szerint 2000 óta a legalacsonyabb (1695) volt. Összehasonlításképpen: a 2013 előtti években jellemzően 4-4500 körül alakult ezen mutató értéke.

**A vagyon elleni bűncselekmények** túlsúlya az összes regisztrált bűncselekmény számához viszonyítva a kiadvány adatai alapján szembeszökő. Ezek a bűncselekmények rendre az összébűnözési adatok mintegy 50-60%-át adják, így az összébűnözés alakulása szempontjából meghatározó jelentőségűek. 2019-ban az összes regisztrált bűncselekmény 49,4%-a volt vagyon elleni bűncselekmény.

A vagyon elleni bűncselekmények legnagyobb arányát – évtizedek óta változatlanul – a lopások és a csalások teszik ki. A lopás esetében 11,7%-os visszaesés figyelhető meg az előző évhez képest (62 ezerről 55 ezerre változott ez a szám), ami az elmúlt húsz év legalacsonyabb értéke. Összehasonlításképpen: a 2000-2015-ös években ennek több mint háromszorosát, éves átlagban 178 ezer lopást regisztráltak.

**Az erőszakos bűnözés** vonatkozásában rendelkezésre álló adatok szintén csökkenő tendenciát mutatnak. Az elmúlt években csökkenést mutatnak a vagyon elleni erőszakos cselekmények éppúgy, mint az élet, a testi épség és az egészség elleni bűncselekmények számadatai. A szándékos befejezett emberölés regisztrált bűncselekményi adatai értelmében 2019-ben az elmúlt húsz év legalacsonyabb értéke került rögzítésre (60, míg 2014-et megelőzően ez az érték stabilan 100 felett maradt, 2003-at megelőzően pedig a 200-at is meghaladta).

**A nemi élet szabadsága és a nemi erkölcs elleni bűncselekmények** adatai a 2000-es évek derekának, valamint a 2013-as év kiugróan magas értékei mellett (éves szinten 7–16 ezer eset) jellemzően 1-2 ezer körül alakultak az elmúlt két évtizedben. Ebben a változásban azonban

elsősorban a **gyermekpornográfia** – a régi Btk. szerint a tiltott pornográf felvétellel visszaélés – játszott szerepet, amelynek számadatai meglehetősen hektikusan alakultak a 2002. évben történt bűncselekménnyé nyilvánítása óta.

A gyermekpornográfia kapcsán a kiugró értékek mögött a bűncselekmény rendbeliségének eltérő gyakorlata áll a tekintetben, hogy ha az elkövető több pornográf felvételt szerez meg, készít, átad, nagy nyilvánosság számára hozzáférhetővé tesz, akkor az egyrendbeli, vagy többrendbeli bűncselekménynek minősül-e.

A Kúria – gyermekpornográfia büntette esetében halmazat megállapításáról szóló – 2018. február 26-án kelt, 2/2018. Büntető jogegységi határozata alapján egy bűncselekmény valósul meg több pornográf felvétel megszerzése, tartása, készítése, kínálása, átadása, hozzáférhetővé tétele, forgalomba hozatal, azok kereskedelme, vagy nagy nyilvánosság számára való hozzáférhetővé tétele esetén.

A Kúriai döntést megelőzően tehát előfordult, hogy a bűncselekmények száma a felvételek számához igazodott, így tehát figyelembe kell venni, hogy a kiugró adatok háttérben jellemzően egy-egy olyan ügy áll, amelyhez nagyszámú bűncselekmény tartozik. Ezt jól mutatja, hogy a kiugró adatokat tartalmazó évek közül 2013-ban a cselekmények 94%-át, 2017-ben 80%-át egyetlen ügyben regisztrálták.

A társadalmi érdeklődés és a közbiztonság szempontjából kiemelt jelentőségű bűncselekmények közül a **szexuális erőszak** – amelynek leegyszerűsítve az erőszakos közösülés és a szemérem elleni erőszak feleltethető meg a korábbi jogszabályban – száma a vizsgált két évtizedben a felére csökkent. Megjegyzendő, hogy a statisztikai adatok ezen esetben is csak jelzésértékűek, az ilyen cselekményekre adott egyéni és a társadalmi reakciók ugyanis döntő kihatással lehetnek a büntetőeljárás megindulására és lefolytatására.

Az előző évekhez képest 2019-ben csökkent a **regisztrált közlekedési bűncselekmények** száma. Az elmúlt években folyamatosan emelkedő tendenciát mutató járművezetés ittas, vagy bódult állapotban bűncselekmények száma – az előző évhez képest – 12,6%-kal mérséklődött. A jelentős csökkenés ellenére ez a szám az elmúlt húsz év átlagánál még mindig 13,7%-kal magasabb.

**Az egyes bűncselekmények és a kiadványban szerepeltetett bűncselekményi kategóriák statisztikai adatainak 2000 és 2019 közötti változását a következő táblázatok szemléltetik.**

## Regisztrált elkövetők és a bűncselekmény elkövetői

A statisztikai értékelés szempontjából kiemelendő, hogy a regisztrált elkövetői kör nem feltétlenül különálló (és egymástól megkülönböztethető) természetes személyek összességét jelenti, hanem a különböző büntetőügyekben szereplő terheltek együttes számát. **Az a személy ugyanis, aki több bűncselekményt követ el, és az egyes cselekményeket külön-külön büntetőeljárás keretében bírálják el az adott évben, több alkalommal is bekerülhet a bűnügyi statisztikába.** Ennek fényében minden olyan megállapítás, ami az elkövetői sokaságra vonatkozik, csak ezen korlát figyelembevételével értelmezhető.

A regisztrált elkövetői kategória száma 2000 óta 43,9%-kal csökkent, ami – tekintve, hogy korábban éves viszonylatban 100 ezer főt meghaladó sokaságról beszélhetünk – jelentős mértékű változásnak mondható.

A regisztrált elkövetők kategóriája – a korábban leírtaknak megfelelően – 2018. július 1-jétől kezdődően kizárólag sarokszámként létezik, **a regisztrált elkövetők életkor szerinti megoszlásának leválogatása az adatállományból nem lehetséges**, ezért a vonatkozó táblázatot jelen kiadvány – a 2019. évi adatok vonatkozásában – **a bűncselekmény elkövetői megnevezésű kategória alapján** tartalmazza.

A 2. ábra, a 6. ábra és a 12. tábla adatainak helyes értelmezéséhez elengedhetetlen a regisztrált elkövetők és a bűncselekmény elkövetői közötti fogalmi és módszertani eltérések ismerete. A kapcsolódó fogalmi magyarázat a kiadvány végén, a módszertani részben található.

## A kriminalitás területi vonatkozásai

A bűnözés területi eloszlását a kiadvány táblázatai csak egyes – a közérdeklődésre számot tartó – bűncselekmények adataira építve vizsgálják. Ennek oka, hogy az összébűnözés területi „különbségeiről” csak igen korlátozott következtetések fogalmazhatók meg, ugyanis **az elkövetés helye szerint csoportosított bűncselekmények nem mindegyike köthető egyértelműen egy földrajzi/közigazgatási helyhez** (pl. a gazdasági bűncselekmények jellemzően ilyenek), azzal együtt, hogy jogi, adminisztratív értelemben ezek is kapcsolódnak adott településhez. Ennek azért van jelentősége, mert az adatokból levont következtetések – különösen a területi egységek kisebb szintjei felé haladva – összességében vonatkoznak az elkövetési hely kriminalitására, ezáltal bizonyos értelemben leegyszerűsítők lehetnek.



A probléma megoldásaként a teljes bűnözés helyett érdemesebb leszűkíteni azt a bűncselekményi kört, amelyek esetében kétséget kizáróan beszélhetünk elkövetési helyről, és ezek közül is a kiemelt jelentőségűekre érdemes fókuszálni. Táblázatainkban ezért **a befejezett szándékos emberölések, a szándékos testi sértések, a garázdaságok, a lopások (és ezen belül a személygépkocsi lopások), valamint a rablások** adatait tüntettük fel területi, így régiós, megyei, illetve a főváros vonatkozásában kerületi bontásokban. A területi összevetésnek az időbeli változásait is vizsgáltuk (az elmúlt 5 éves időszakot illetően), amelyhez két mutatót: a bűncselekmények abszolút és a százezer lakosra vetített számadatait használtuk fel.

## Kezdeményezett Büntetőeljárások Statisztikája

A kezdeményezett eljárások adatai bemutató adatgyűjtés 2018. július 1-jétől kezdődően ún. input statisztikaként áll a rendelkezésünkre.

Mivel a feljelentésben rendelkezésre álló – az adatszolgáltatás alapjául szolgáló – információk előzetes jellegűek, az ENyÜBS-KBS az adatok szűk körére korlátozódik. Jelen kiadványban az ENyÜBS-KBS adatállományból – a 2019. évi adatok vonatkozásában – már bemutatásra kerül a kezdeményezett büntetőeljárások cselekményeinek megoszlása a tudomásszerzés módja (feljelentésre, hivatalból vagy eredményes előkészítő eljárást követően) szerinti csoportosításban.

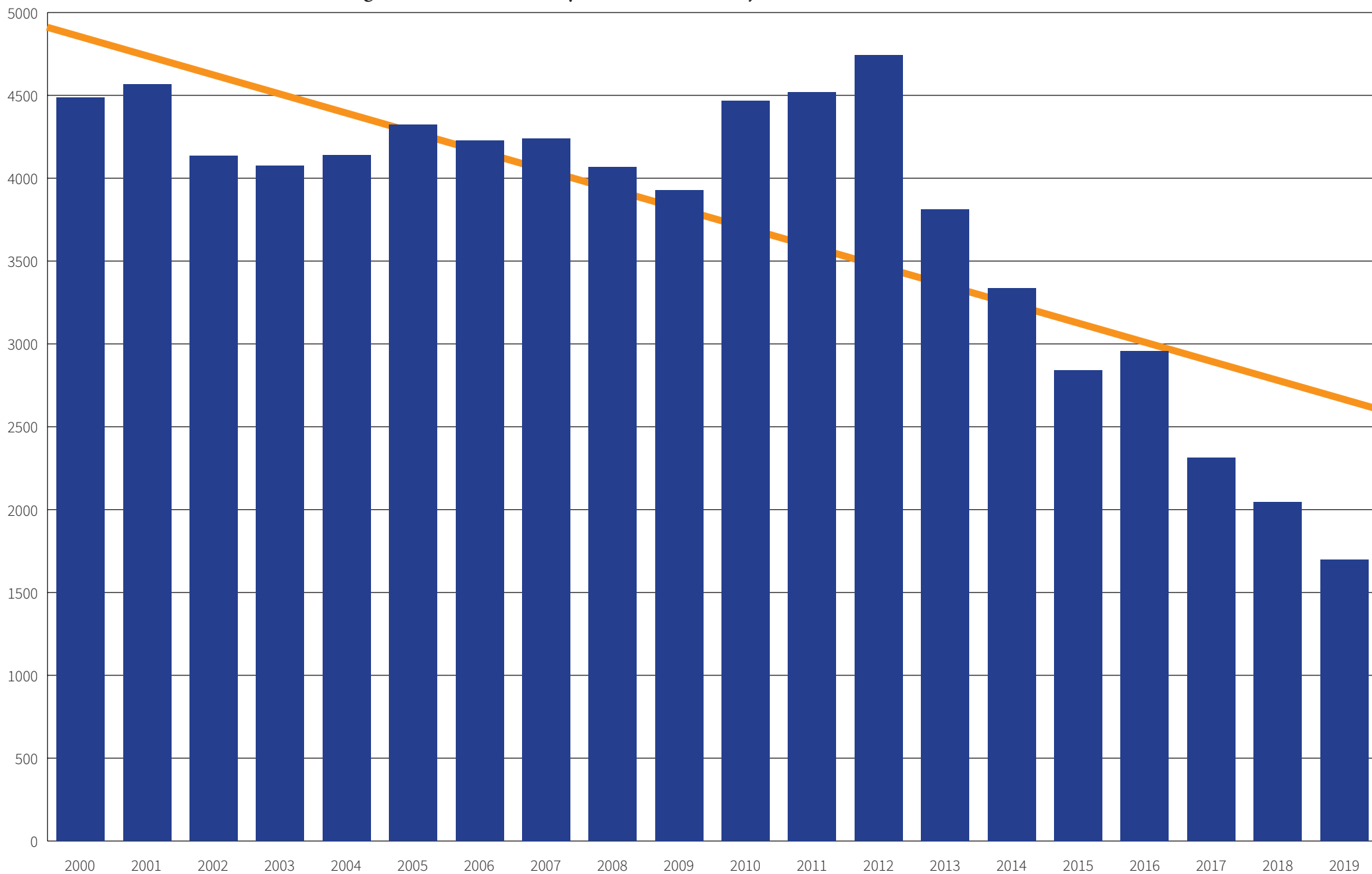
## 1. SZÁMÚ TÁBLA

## Az összбүнözés egyes mutatóinak alakulása, 2000–2019

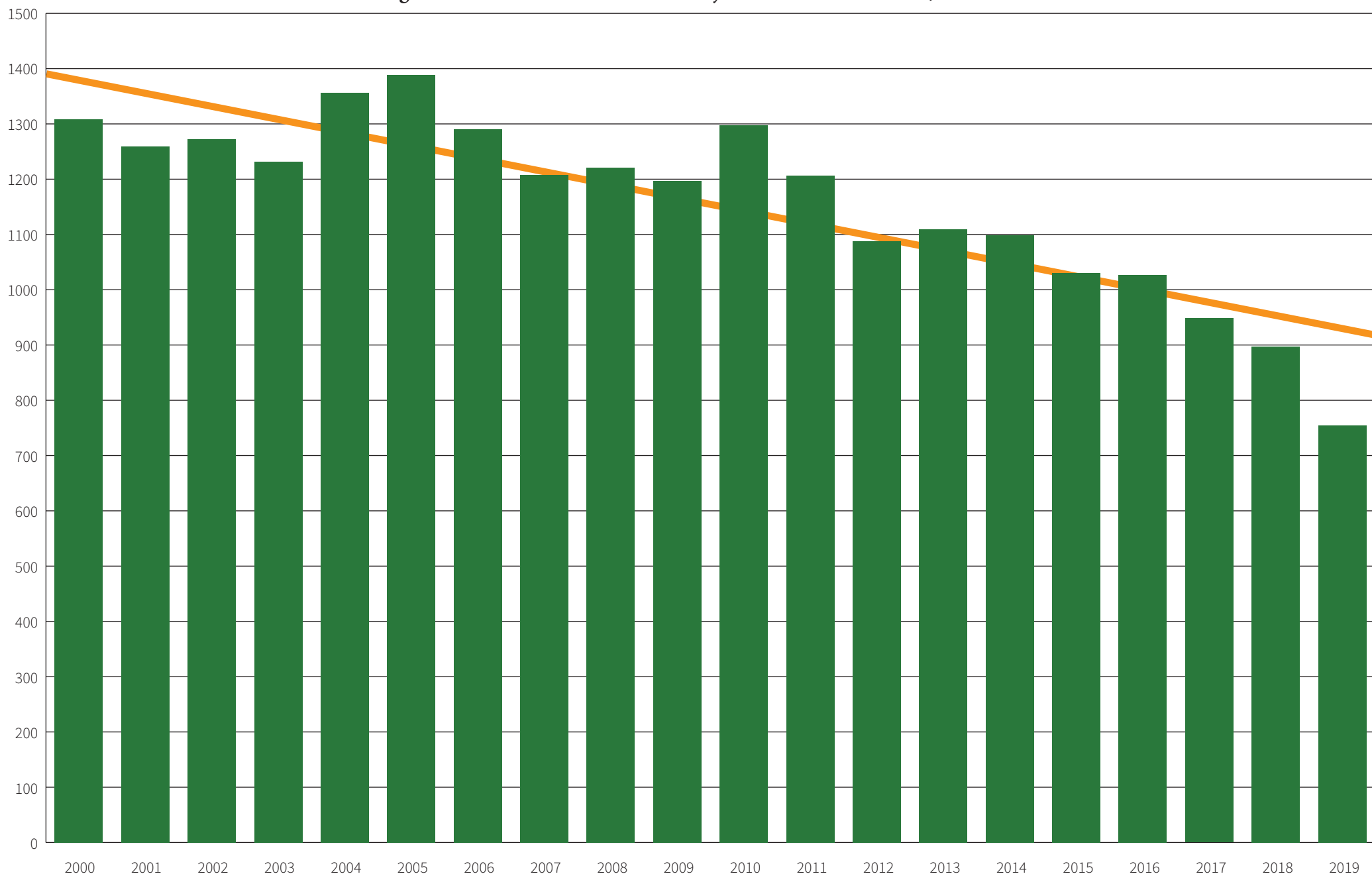
Év	Regisztrált bűncselekmények				Regisztrált elkövetők		
	száma	számának változása (2000 = 100%)	100 ezer lakosra jutó száma <sup>1</sup>	ebből: ismeretlen elkövetőjű <sup>2</sup>	száma	számának változása (2000 = 100%)	100 ezer lakosra jutó száma <sup>1</sup>
2000	450 673	100,0	4487,3	229 862	131 459	100,0	1308,9
2001	465 694	103,3	4565,5	223 911	128 399	97,7	1258,8
2002	420 782	93,4	4135,5	200 784	129 454	98,5	1272,3
2003	413 343	91,7	4075,4	179 250	124 924	95,0	1231,7
2004	418 883	92,9	4140,5	181 245	137 195	104,4	1356,1
2005	436 522	96,9	4323,0	179 328	140 211	106,7	1388,6
2006	425 941	94,5	4227,0	174 120	129 991	98,9	1290,0
2007	426 914	94,7	4241,1	187 668	121 561	92,5	1207,6
2008	408 409	90,6	4065,6	178 285	122 695	93,3	1221,4
2009	394 034	87,4	3928,2	182 602	120 141	91,4	1197,1
2010	447 186	99,2	4465,5	221 194	129 945	98,8	1297,6
2011	451 371	100,2	4520,2	245 080	120 529	91,7	1207,0
2012	472 236	104,8	4742,4	274 143	108 306	82,4	1087,7
2013	377 829	83,8	3813,1	177 877	109 876	83,6	1108,9
2014	329 575	73,1	3336,7	139 020	108 466	82,5	1098,1
2015	280 113	62,2	2842,2	109 178	101 494	77,2	1029,8
2016	290 779	64,5	2957,9	91 073	100 933	76,8	1026,7
2017	226 452	50,2	2311,3	77 034	92 896	70,7	948,2
2018	199 830	44,3	2043,6	63 190	87 733	66,7	897,2
2019	165 648	36,8	1695,0	56 718	73 765	56,1	754,8

<sup>1</sup> Az adott év január 1-jei lakónépesség adatai alapján számított adat.<sup>2</sup> Azon regisztrált bűncselekmények száma, amelyek esetében a bűncselekményt nem a gyanúsított követte el; nem állapítható meg, hogy a bűncselekményt a gyanúsított követte el; nem állapítható meg az elkövető kiléte.

## A regisztrált bűncselekmények 100 ezer lakosra jutó számának alakulása, 2000–2019



A regisztrált elkövetők 100 ezer lakosra jutó számának alakulása, 2000–2019



## 2. SZÁMÚ TÁBLA

## A lopások és a rablások számának alakulása, 2000–2019

Év	Lopások				Rablások			
	száma	100 ezer lakosra jutó száma <sup>1</sup>	számának változása (2000 = 100%)	számának változása (előző év = 100%)	száma	100 ezer lakosra jutó száma <sup>1</sup>	számának változása (2000 = 100%)	számának változása (előző év = 100%)
2000	230 830	2298,4	100,0	90,8	3494	34,8	100,0	110,3
2001	228 769	2242,8	99,1	99,1	3319	32,5	95,0	95,0
2002	206 182	2026,4	89,3	90,1	3389	33,3	97,0	102,1
2003	180 937	1784,0	78,4	87,8	3289	32,4	94,1	97,0
2004	183 198	1810,8	79,4	101,2	3227	31,9	92,4	98,1
2005	177 802	1760,8	77,0	97,1	2982	29,5	85,3	92,4
2006	170 703	1694,1	74,0	96,0	2709	26,9	77,5	90,8
2007	173 869	1727,3	75,3	101,9	3119	31,0	89,3	115,1
2008	170 127	1693,6	73,7	97,8	3128	31,1	89,5	100,3
2009	162 945	1624,4	70,6	95,8	3159	31,5	90,4	101,0
2010	185 161	1849,0	80,2	113,6	3396	33,9	97,2	107,5
2011	182 073	1823,3	78,9	98,3	3203	32,1	91,7	94,3
2012	184 896	1856,8	80,1	101,6	3036	30,5	86,9	94,8
2013	167 657	1692,0	72,6	90,7	2298	23,2	65,8	75,7
2014	141 625	1433,8	61,4	84,7	1954	19,8	55,9	85,3
2015	111 446	1130,8	48,3	78,7	1443	14,6	41,3	73,8
2016	92 149	937,4	39,9	82,7	1141	11,6	32,7	79,1
2017	78 311	799,3	33,9	85,0	853	8,7	24,4	74,8
2018	62 349	637,6	27,0	79,6	710	7,3	20,3	83,2
2019	55 059	563,4	23,9	88,3	637	6,5	18,2	89,7

<sup>1</sup> Az adott év január 1-jei lakónépesség adatai alapján számított adat.

3. SZÁMÚ TÁBLA

A vagyon elleni bűncselekmények száma, 2015–2019

	2015	2016	2017	2018	2019
Vagyon elleni bűncselekmények <sup>1</sup>	159 736	152 006	117 261	96 338	81 810
<i>ebből:</i>					
lopás	111 446	92 149	78 311	62 349	55 059
rongálás	7 297	6 889	6 478	6 051	5 487
sikkasztás	2 769	2 657	2 452	2 562	1 429
csalás	31 976	43 383	22 197	19 180	14 350
gazdasági csalás <sup>2</sup>	–	2	2	3	2
információs rendszer felhasználásával elkövetett csalás <sup>3</sup>	2 291	3 434	4 497	3 073	2 634
hűtlen kezelés	101	111	36	73	48
hanyag kezelés	3	2	3	3	2
joztalan elszajátítás	1 615	1 593	1 666	1 522	1 530
orgazdaság	1 166	793	612	590	357
jármű önkényes elvétele	985	953	963	888	908
uzsora-bűncselekmény	87	40	44	44	4

<sup>1</sup> A Btk. XXXVI. fejezetének megfelelő csoportosítás szerint.

<sup>2</sup> Hatályos: 2013. VII. 1-től. (374.§).

<sup>3</sup> A Btk. 375. §-ához és a korábbi Btk. 300/C. § (3)–(4) bekezdéseihez, valamint a 313/C. § (1)–(6) bekezdéseihez tartozó adatok.

4. SZÁMÚ TÁBLA

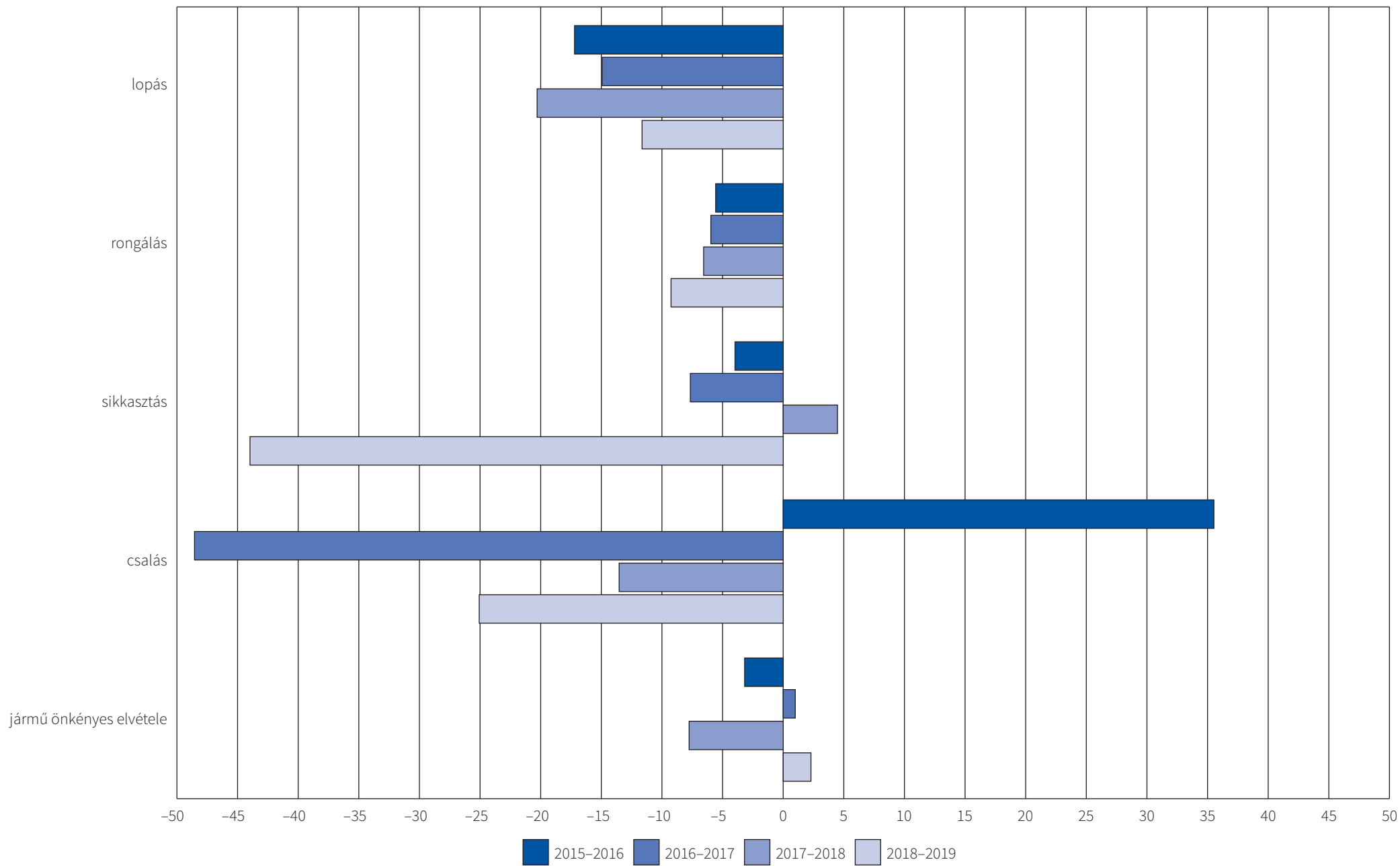
A vagyon elleni erőszakos bűncselekmények száma, 2015–2019

	2015	2016	2017	2018	2019
Vagyon elleni erőszakos bűncselekmények <sup>4</sup>	4258	3661	2990	2436	2190
<i>ebből:</i>					
rablás	1443	1141	853	710	637
kifosztás	1926	1770	1534	1267	1170
zsarolás	387	344	255	218	160
önbíraskodás	502	406	348	241	223

<sup>4</sup> A Btk. XXXV. fejezetének megfelelő csoportosítás szerint.

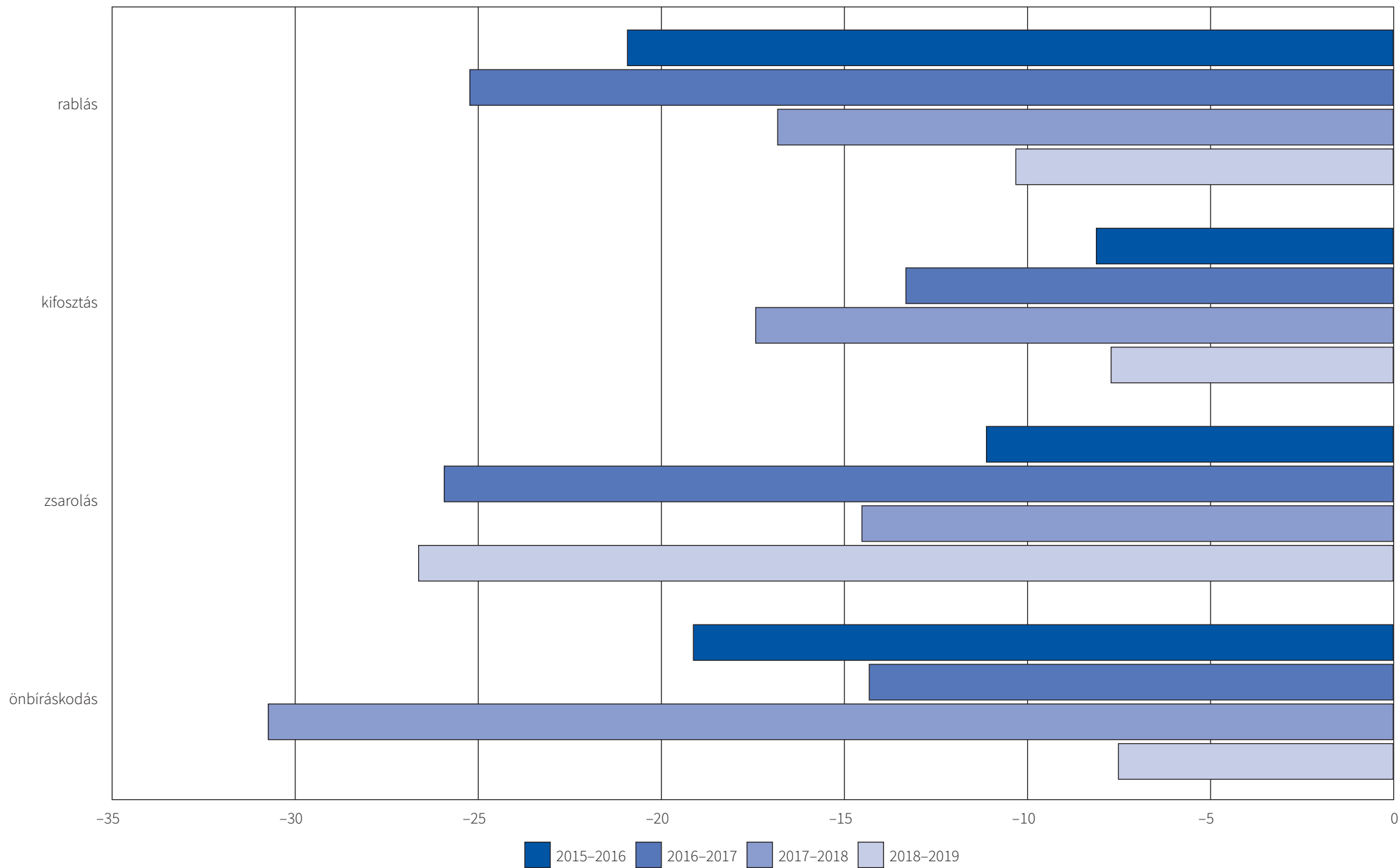
3. SZÁMÚ ÁBRA

Egyes vagyon elleni bűncselekmények számának változása, 2015–2019 (előző év = 100%)



4. SZÁMÚ ÁBRA

A vagyon elleni erőszakos bűncselekmények számának változása, 2015–2019 (előző év = 100%)





## 5. SZÁMÚ TÁBLA

**Az élet, a testi épség és az egészség elleni bűncselekmények,  
és ezen belül a szándékos befejezett emberölések és a szándékos testi sértések számának alakulása, 2000–2019**

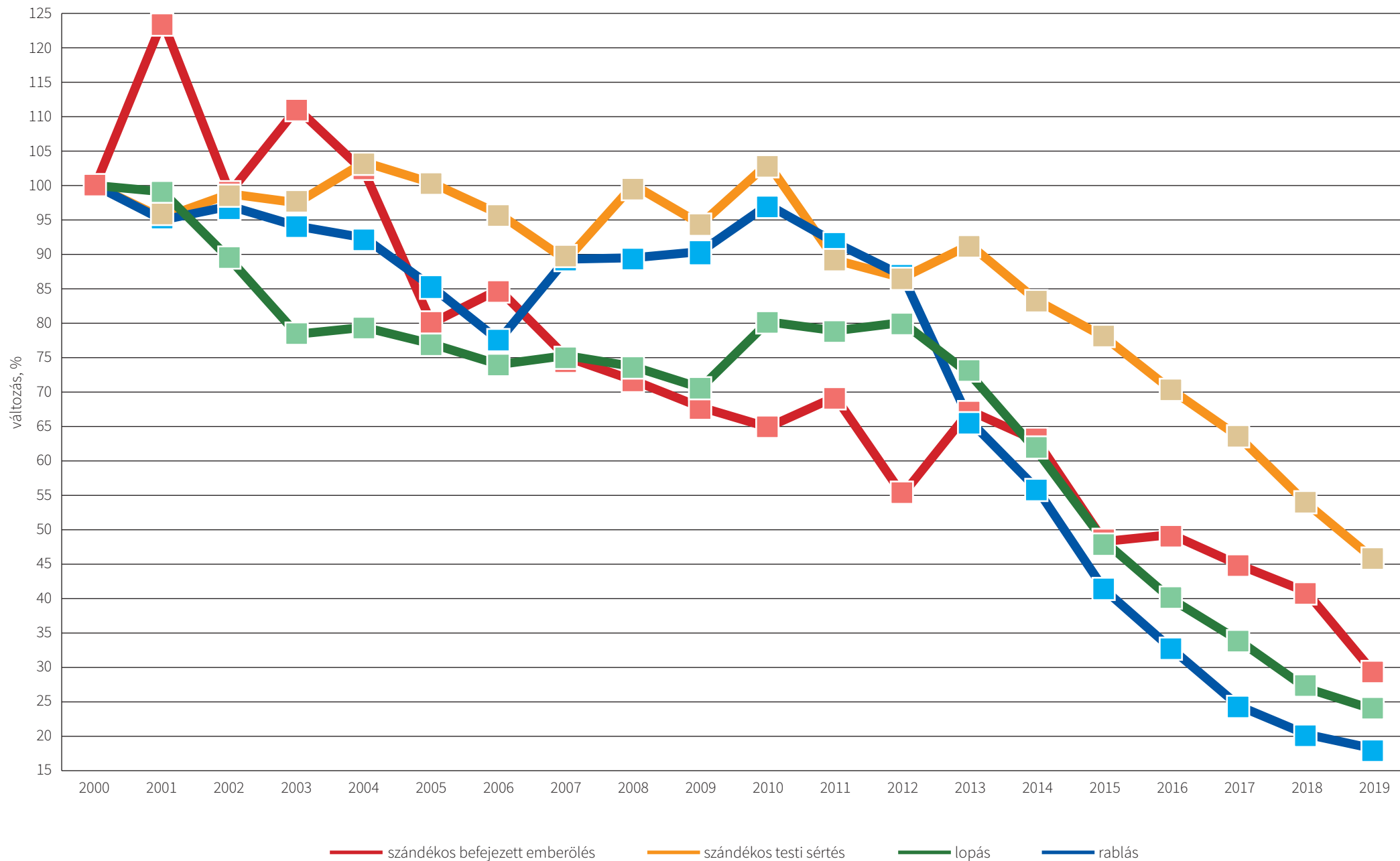
Év	Az élet, a testi épség és az egészség elleni bűncselek- mények száma <sup>1</sup>	Ebből:							
		szándékos befejezett emberölések <sup>2</sup>				szándékos testi sértések <sup>3</sup>			
		száma	számának változása (2000 = 100%)	számának változása (előző év = 100%)	100 ezer lakosra jutó száma	száma	számának változása (2000 = 100%)	számának változása (előző év = 100%)	100 ezer lakosra jutó száma
2000	12 520	205	100,0	81,0	2,0	7621	100,0	98,5	75,9
2001	12 391	254	123,9	123,9	2,5	7261	95,3	95,3	71,2
2002	13 209	203	99,0	79,9	2,0	7531	98,8	103,7	74,0
2003	13 167	228	111,2	112,3	2,2	7428	97,5	98,6	73,2
2004	14 428	209	102,0	91,7	2,1	7882	103,4	106,1	77,9
2005	14 216	164	80,0	78,5	1,6	7650	100,4	97,1	75,8
2006	13 384	174	84,9	106,1	1,7	7309	95,9	95,5	72,5
2007	13 004	154	75,1	88,5	1,5	6796	89,2	93,0	67,5
2008	14 550	147	71,7	95,5	1,5	7632	100,1	112,3	76,0
2009	14 233	139	67,8	94,6	1,4	7194	94,4	94,3	71,7
2010	15 992	133	64,9	95,7	1,3	7868	103,2	109,4	78,6
2011	15 553	142	69,3	106,8	1,4	6800	89,2	86,4	68,1
2012	15 404	113	55,1	79,6	1,1	6596	86,6	97,0	66,2
2013	14 523	138	67,3	122,1	1,4	6967	91,4	105,6	70,3
2014	14 706	129	62,9	93,5	1,3	6345	83,3	91,2	64,5
2015	13 684	99	48,3	76,7	1,0	5942	78,0	93,6	60,3
2016	12 714	101	49,3	102,0	1,0	5359	70,3	90,2	54,5
2017	11 630	92	44,9	91,1	0,9	4842	63,5	90,4	49,4
2018	9 490	84	41,0	91,3	0,9	4110	53,9	84,9	42,0
2019	7 900	60	29,3	71,4	0,6	3490	45,8	84,9	35,7

<sup>1</sup> A Btk. XV. fejezetének megfelelő csoportosítás szerint.

<sup>2</sup> Az erős felindulásból elkövetett emberöléssel együtt, illetve a gondatlan emberölés és az emberölés kísérlete esetei nélkül.

<sup>3</sup> A gondatlan testi sértés, és a könnyű testi sértés alakzatai nélkül.

Egyes a közbiztonság szempontjából kiemelt jelentőségű bűncselekmények számának változása, 2000–2019 (2000 = 100%)



## 6. SZÁMÚ TÁBLA

## A közlekedési bűncselekmények száma és megoszlása, 2000–2019

Év	Közlekedési bűncselekmények		Ebből:								Ebből:	
			közúti baleset okozása		ebből: halált okozó <sup>1</sup>		járművezetés ittas vagy bódult állapotban		ebből: halált okozó <sup>1</sup>		közúti közlekedési bűncselekmények <sup>2</sup>	
	száma	számának változása (2000 = 100%)	száma	számának változása (2000 = 100%)	száma	számának változása (2000 = 100%)	száma	számának változása (2000 = 100%)	száma	számának változása (2000 = 100%)	száma	számának változása (2000 = 100%)
2000	19 566	100,0	3995	100,0	570	100,0	11 755	100,0	83	100,0	18 244	100,0
2001	19 561	100,0	3634	91,0	450	78,9	11 756	100,0	70	84,3	17 922	98,2
2002	21 588	110,3	4137	103,6	513	90,0	13 469	114,6	104	125,3	20 015	109,7
2003	20 142	102,9	3891	97,4	491	86,1	12 831	109,2	86	103,6	18 990	104,1
2004	22 112	113,0	4507	112,8	532	93,3	13 872	118,0	81	97,6	20 872	114,4
2005	22 826	116,7	4439	111,1	531	93,2	14 579	124,0	90	108,4	21 766	119,3
2006	21 670	110,8	4068	101,8	468	82,1	14 084	119,8	72	86,7	20 414	111,9
2007	23 006	117,6	4401	110,2	482	84,6	14 313	121,8	85	102,4	21 268	116,6
2008	19 451	99,4	3719	93,1	371	65,1	11 681	99,4	46	55,4	17 836	97,8
2009	17 664	90,3	3353	83,9	350	61,4	11 113	94,5	59	71,1	16 283	89,3
2010	16 447	84,1	3069	76,8	291	51,1	9 916	84,4	55	66,3	14 981	82,1
2011	14 001	71,6	2635	66,0	254	44,6	7 783	66,2	31	37,3	12 590	69,0
2012	13 084	66,9	2596	65,0	239	41,9	7 090	60,3	29	34,9	11 611	63,6
2013	14 804	75,7	2463	61,7	211	37,0	9 030	76,8	22	26,5	13 845	75,9
2014	17 637	90,1	2689	67,3	229	40,2	12 728	108,3	26	31,3	16 997	93,2
2015	17 695	90,4	2792	69,9	249	43,7	12 998	110,6	24	28,9	17 103	93,7
2016	19 830	101,3	3072	76,9	243	42,6	14 981	127,4	28	33,7	19 260	105,6
2017	20 651	105,5	2807	70,3	233	40,9	16 155	137,4	31	37,3	20 051	109,9
2018	20 922	106,9	2706	67,7	227	39,8	16 673	141,8	31	37,3	20 343	111,5
2019	18 458	94,3	2436	61,0	187	32,8	14 564	123,9	19	22,9	17 874	98,0

<sup>1</sup> A halált okozó, a kettőnél több ember halálát okozó és a halálos tömegszerencsétlenséget okozó cselekmények száma.

<sup>2</sup> A vasúti, légi és vízi közlekedési bűncselekmények nélkül.

## 7. SZÁMÚ TÁBLA

## A gyermekek érdekét sértő és a család elleni bűncselekmények száma, 2000–2019

Év	A gyermekek érdekét sértő és a család elleni bűncselekmények <sup>1</sup>		Ebből:				
			tartási kötelezettség elmulasztása		kiskorú veszélyeztetése <sup>2</sup>		kapcsolati erőszak <sup>3</sup>
	száma	számának változása (2000 = 100%)	száma	számának változása (2000 = 100%)	száma	számának változása (2000 = 100%)	száma
2000	3021	100,0	1952	100,0	1014	100,0	x
2001	3246	107,4	2130	109,1	1073	105,8	x
2002	3515	116,4	2398	122,8	1073	105,8	x
2003	3911	129,5	2524	129,3	1316	129,8	x
2004	4789	158,5	2771	142,0	1973	194,6	x
2005	4863	161,0	2764	141,6	2039	201,1	x
2006	4522	149,7	2668	136,7	1809	178,4	x
2007	4342	143,7	2523	129,3	1785	176,0	x
2008	4475	148,1	2586	132,5	1863	183,7	x
2009	4740	156,9	2732	140,0	1979	195,2	x
2010	5107	169,0	3107	159,2	1972	194,5	x
2011	5035	166,7	2981	152,7	2019	199,1	x
2012	4451	147,3	2709	138,8	1699	167,6	x
2013	4210	139,4	2584	132,4	1575	155,3	20
2014	4163	137,8	2475	126,8	1473	145,3	158
2015	4128	136,6	2147	110,0	1614	159,2	324
2016	3918	129,7	2058	105,4	1439	141,9	391
2017	3590	118,8	1926	98,7	1248	123,1	396
2018	2967	98,2	1553	79,6	1050	103,6	339
2019	2417	80,0	1184	60,7	818	80,7	392

<sup>1</sup> A Btk. XX. fejezetének megfelelő csoportosítás szerint.<sup>2</sup> A korábbi Btk. 195. § alapján leválogatott adatok, amelyek megfeleltethetők a Btk. 208–210. §-aiban foglaltaknak.<sup>3</sup> Hatályos: 2013. VII. 1-jétől.

## 8. SZÁMÚ TÁBLA

## A nemi élet szabadsága és a nemi erkölcs elleni bűncselekmények száma, 2000–2019

Év	A nemi élet szabadsága és a nemi erkölcs elleni bűncselekmények <sup>1</sup>		Ebből:					
			szexuális erőszak <sup>2</sup>		szeméremsértés		gyermekpornográfia <sup>3</sup>	
	száma	számának változása (2000 = 100%)	száma	számának változása (2000 = 100%)	száma	számának változása (2000 = 100%)	száma	számának változása (2002 = 100%)
2000	2 038	100,0	498	100,0	269	100,0	x	x
2001	1 396	68,5	506	101,6	331	123,0	x	x
2002	1 451	71,2	515	103,4	289	107,4	144	100,0
2003	1 345	66,0	535	107,4	289	107,4	80	55,6
2004	7 130	349,9	565	113,5	341	126,8	5 832	4 050,0
2005	12 854	630,7	642	128,9	363	134,9	11 489	7 978,5
2006	16 430	806,2	479	96,2	251	93,3	15 183	10 543,8
2007	10 943	536,9	468	94,0	223	82,9	9 934	6 898,6
2008	3 046	149,5	489	98,2	327	121,6	1 846	1 281,9
2009	1 842	90,4	525	105,4	239	88,8	721	500,7
2010	1 691	83,0	586	117,7	258	95,9	519	360,4
2011	1 200	58,9	462	92,8	273	101,5	168	116,7
2012	1 875	92,0	506	101,6	353	131,2	661	459,0
2013	6 457	316,8	502	100,8	337	125,3	5 225	3 628,5
2014	1 395	68,4	391	78,5	467	173,6	142	98,6
2015	1 692	83,0	416	83,5	543	201,9	334	231,9
2016	1 700	83,4	404	81,1	536	199,3	272	188,9
2017	2 760	135,4	385	77,3	492	182,9	1 439	999,3
2018	1 544	75,8	337	67,7	497	184,8	211	146,5
2019	1 138	55,8	250	50,2	398	148,0	248	172,2

<sup>1</sup> A Btk. XIX. fejezetének megfelelő csoportosítás szerint.<sup>2</sup> A számítás a Btk. 197. §-ához igazodik, amely – megkötésekkel – megfelelhető a korábbi Btk. 197–198. §-aiban foglaltaknak (erőszakos közöszülés, szemérem elleni erőszak).<sup>3</sup> A korábbi Btk. szerint a bűncselekmény megnevezése tiltott pornográf felvétellel visszaélés.

## 9. SZÁMÚ TÁBLA

## A gazdálkodás rendjét sértő bűncselekmények száma, 2000–2019

Év	A gazdálkodás rendjét sértő bűncselekmények <sup>1</sup>		Ebből:			
			számvetel rendjének megsértése		csődbűncselekmény	
	száma	számának változása (2000 = 100%)	száma	számának változása (2000 = 100%)	száma	számának változása (2000 = 100%)
2000	2032	100,0	734	100,0	748	100,0
2001	2545	125,2	985	134,2	1156	154,5
2002	3169	156,0	1169	159,3	1296	173,3
2003	3143	154,7	919	125,2	1468	196,3
2004	3460	170,3	734	100,0	1791	239,4
2005	3645	179,4	685	93,3	1807	241,6
2006	3463	170,4	694	94,6	1661	222,1
2007	3091	152,1	1274	173,6	864	115,5
2008	4336	213,4	3137	427,4	416	55,6
2009	3982	196,0	2890	393,7	402	53,7
2010	4805	236,5	3577	487,3	295	39,4
2011	4663	229,5	3522	479,8	316	42,2
2012	2010	98,9	994	135,4	333	44,5
2013	1439	70,8	584	79,6	311	41,6
2014	1292	63,6	630	85,8	271	36,2
2015	1240	61,0	607	82,7	293	39,2
2016	2126	104,6	461	62,8	259	34,6
2017	832	40,9	492	67,0	218	29,1
2018	673	33,1	357	48,6	207	27,7
2019	441	21,7	254	34,6	126	16,8

<sup>1</sup> A Btk. XLI. fejezetének megfelelő csoportosítás szerint.

## 10. SZÁMÚ TÁBLA

## A korrupciós bűncselekmények száma, 2000–2019

Év	Korrupciós bűncselekmények <sup>1</sup>		Ebből									
			vesztegetés <sup>2</sup>		vesztegetés elfogadása <sup>3</sup>		hivatali vesztegetés <sup>4</sup>		hivatali vesztegetés elfogadása <sup>5</sup>		befolyással üzérkedés <sup>6</sup>	
	száma	számának változása (2000 = 100%)	száma	számának változása (2000 = 100%)	száma	számának változása (2000 = 100%)	száma	számának változása (2000 = 100%)	száma	számának változása (2000 = 100%)	száma	számának változása (2000 = 100%)
2000	651	100,0	88	100,0	30	100,0	238	100,0	162	100,0	124	100,0
2001	836	128,4	30	34,1	23	76,7	399	167,6	249	153,7	113	91,1
2002	793	121,8	30	34,1	31	103,3	436	183,2	230	142,0	58	46,8
2003	783	120,3	54	61,4	225	750,0	301	126,5	123	75,9	75	60,5
2004	605	92,9	50	56,8	78	260,0	298	125,2	111	68,5	60	48,4
2005	958	147,2	112	127,3	141	470,0	328	137,8	233	143,8	137	110,5
2006	480	73,7	22	25,0	30	100,0	218	91,6	83	51,2	117	94,4
2007	350	53,8	22	25,0	53	176,7	157	66,0	75	46,3	37	29,8
2008	542	83,3	52	59,1	64	213,3	188	79,0	88	54,3	144	116,1
2009	964	148,1	161	183,0	205	683,3	295	123,9	247	152,5	48	38,7
2010	482	74,0	55	62,5	92	306,7	135	56,7	89	54,9	106	85,5
2011	740	113,7	66	75,0	336	1120,0	101	42,4	147	90,7	64	51,6
2012	828	127,2	200	227,3	297	990,0	137	57,6	55	34,0	115	92,7
2013	1105	169,7	135	153,4	256	853,3	343	144,1	248	153,1	115	92,7
2014	3268	502,0	1573	1787,5	110	366,7	82	34,5	59	36,4	1419	1144,4
2015	761	116,9	73	83,0	277	923,3	199	83,6	134	82,7	53	42,7
2016	984	151,2	28	31,8	50	166,7	213	89,5	622	384,0	44	35,5
2017	1123	172,5	23	26,1	27	90,0	196	82,4	749	462,3	103	83,1
2018	2046	314,3	86	97,7	64	213,3	1099	461,8	625	385,8	140	112,9
2019	460	70,7	54	61,4	61	203,3	76	31,9	166	102,5	68	54,8

<sup>1</sup> A Btk. XXVII. fejezetének megfelelő csoportosítás szerint.<sup>2</sup> A számítás a Btk. 290. §-ához igazodik, amely megfeleltethető a korábbi Btk. 254. §-ban, valamint a 258/B. § (3)–(4) bekezdéseiben és a 258/C. § (1)–(2) bekezdéseiben foglaltaknak.<sup>3</sup> A számítás a Btk. 291. §-ához igazodik, amely megfeleltethető a korábbi Btk. 251–252. §-aiban és a 258/C. § (3)–(4) bekezdéseiben foglaltaknak.<sup>4</sup> A számítás a Btk. 293. §-ához igazodik, amely megfeleltethető a korábbi Btk. 253. § és a 258/B. § (1)–(2) bekezdéseiben foglaltaknak.<sup>5</sup> A számítás a Btk. 294. §-ához igazodik, amely megfeleltethető a korábbi Btk. 250. és 258/D. §-aiban foglaltaknak.<sup>6</sup> Az adatok számítása a Btk. 299. §-ához igazodik (2015. VI. 30-ig a Btk. 300. § is ideértendő), amely megfeleltethető a korábbi Btk. 256. és 258/E. §-aiban foglaltaknak.

## A regisztrált bűncselekmények száma egyes kiemelt Btk. fejezetek szerint, 2015–2019

Bűncselekmények	2015	2016	2017	2018	2019
<b>Regisztrált bűncselekmények összesen</b>	280 113	290 779	226 452	199 830	165 648
<b>Ebből:</b>					
<b>Az élet, a testi épség és az egészség elleni bűncselekmények</b>	13 684	12 714	11 630	9 490	7 900
<i>ebből:</i>					
szándékos befejezett emberölés <sup>1</sup>	99	101	92	84	60
<i>ebből:</i>					
erős felindulásban elkövetett emberölés	–	2	2	–	–
öngyilkosságban közreműködés	–	2	1	–	1
magzatelhajtás	3	–	–	1	1
testi sértés	12 609	11 609	10 726	8 642	7 095
<i>ebből:</i>					
szándékos testi sértés <sup>2</sup>	5 942	5 359	4 842	4 110	3 490
foglalkozás körében elkövetett veszélyeztetés	276	303	248	268	235
segítségnyújtás elmulasztása	583	568	467	401	422
gondozási kötelezettség elmulasztása	8	6	8	16	5
<b>Az emberi szabadság elleni bűncselekmények</b>	667	561	519	388	372
<i>ebből:</i>					
személyi szabadság megsértése	499	453	384	301	253
kényszerítés	120	96	113	75	74
emberrablás	11	7	3	4	5
emberrablás feljelentésének elmulasztása	–	–	–	–	–
emberkereskedelem	7	–	10	4	34

<sup>1</sup> Az erős felindulásból elkövetett emberöléssel együtt, illetve a gondatlan emberölés és az emberölés kísérlete esetei nélkül.

<sup>2</sup> A gondatlan testi sértés, és a könnyű testi sértés alakzatai nélkül.



## A regisztrált bűncselekmények száma egyes kiemelt Btk. fejezetek szerint, 2015–2019

Bűncselekmények	2015	2016	2017	2018	2019
<b>Az emberi méltóság és egyes alapvető jogok elleni bűncselekmények</b>	11 951	10 391	10 191	8 633	8 206
<i>ebből:</i>					
a lelkiismereti és vallásszabadság megsértése	–	–	–	–	–
közösség tagja elleni erőszak	32	33	38	30	18
magánlaksértés	1 979	1 876	1 779	1 553	1 448
zaklatás	7 253	6 653	6 241	5 321	4 349
magántitok megsértése	–	–	–	1	–
személyes adattal visszaélés	975	487	722	718	1 478
közérdekű adattal visszaélés	–	5	1	2	4
levéltitok megsértése	18	14	11	17	8
rágalmazás	181	159	153	122	80
becsületsértés	1 078	1 119	1 191	854	800
kiszolgáltatott személy megalázása	4	19	2	3	2
kegyeletsértés	424	24	49	2	6
egészségügyi önrendelkezési jog megsértése	–	–	–	1	–
<b>A közlekedési bűncselekmények</b>	17 695	19 830	20 651	20 922	18 458
<i>ebből:</i>					
a közlekedés biztonsága elleni bűncselekmény	1 220	1 104	1 066	983	995
vasúti, légi vagy vízi közlekedés veszélyeztetése	33	32	22	24	28
közúti veszélyeztetés	264	260	215	187	122
közúti baleset okozása	2 792	3 072	2 807	2 706	2 436
járművezetés ittas vagy bódult állapotban	12 998	14 981	16 155	16 673	14 564
járművezetés tiltott átengedése	178	208	204	173	168
cserbenhagyás	210	173	182	176	145
<b>A gyermekek érdekét sértő és a család elleni bűncselekmények</b>	4 128	3 918	3 590	2 967	2 417
<i>ebből:</i>					
családi jogállás megsértése	–	–	1	–	–
kiskorú elhelyezésének megváltoztatása	41	29	18	25	21
kiskorú veszélyeztetése	1 614	1 439	1 248	1 050	818
tartási kötelezettség elmulasztása	2 147	2 058	1 926	1 553	1 184
kapcsolati erőszak	324	391	396	339	392

## A regisztrált bűncselekmények száma egyes kiemelt Btk. fejezetek szerint, 2015–2019

Bűncselekmények	2015	2016	2017	2018	2019
<b>A nemi élet szabadsága és a nemi erkölcs elleni bűncselekmények</b>	1 692	1 700	2 760	1 544	1 138
<i>ebből:</i>					
szexuális erőszak	416	404	385	337	250
gyermekpornográfia	334	272	1 439	211	248
kitartottság	32	60	31	64	17
kerítés	81	137	98	143	45
szemérségtét	543	536	492	497	398
<b>A hivatali bűncselekmények</b>	230	358	291	316	1 507
<i>ebből:</i>					
hivatali visszaélés	168	242	180	249	1 468
bántalmazás hivatalos eljárásban	34	53	31	33	17
kényszervallatás	4	4	10	6	2
jogosulatlan titkos információgyűjtés vagy adatszerzés	–	1	–	–	–
jogellenes fogvatartás	4	2	2	2	–
<b>A hivatalos személy elleni bűncselekmények</b>	969	948	916	756	564
<i>ebből:</i>					
hivatalos személy elleni erőszak	420	387	366	292	158
közfeladatot ellátó személy elleni erőszak	544	556	539	458	402
hivatalos személy vagy közfeladatot ellátó személy támogatója elleni erőszak	5	5	11	6	4
<b>Az igazságszolgáltatás elleni bűncselekmények</b>	3 087	3 148	2 867	2 637	1 449
<i>ebből:</i>					
hamis vád	1 124	1 176	983	991	605
hatóság félrevezetése	387	431	353	323	189
hamis tanúzás	661	743	616	641	264
kényszerítés hatósági eljárásban	99	87	122	70	55
hatósági eljárás megzavarása	20	12	18	19	9
bűnpártolás	151	161	146	105	47

## A regisztrált bűncselekmények száma egyes kiemelt Btk. fejezetek szerint, 2015–2019

Bűncselekmények	2015	2016	2017	2018	2019
<b>A korrupciós bűncselekmények</b>	761	984	1 123	2 046	460
<i>ebből:</i>					
vesztegetés	73	28	23	86	54
vesztegetés elfogadása	277	50	27	64	61
hivatali vesztegetés	199	213	196	1 099	76
hivatali vesztegetés elfogadása	134	622	749	625	166
vesztegetés bírósági vagy hatósági eljárásában	7	18	13	10	15
vesztegetés elfogadása bírósági vagy hatósági eljárásban	8	7	7	7	4
vesztegetés feljelentésének elmulasztása	–	–	–	–	–
befolyással üzérkedés	53	44	103	140	68
<b>A közbiztonság elleni bűncselekmények</b>	795	739	700	661	583
<i>ebből:</i>					
közveszélyokozás	135	101	92	71	80
közérdekű üzem működésének megzavarása	34	40	38	52	30
robbanóanyaggal vagy robbantószerrel visszaélés	23	20	28	21	17
lőfegyverrel vagy lőszerrel visszaélés	597	550	533	510	451
<b>A környezet és a természet elleni bűncselekmények</b>	1 460	1 192	1 639	1 606	1 377
<i>ebből:</i>					
állatkínzás, orvadászat, orvhalászat	1 011	777	773	749	786
környezetkárosítás	48	37	37	32	19
természetkárosítás	91	87	81	450	165
tiltott állatviadal szervezése	3	2	–	2	1
<b>A köznyugalom elleni bűncselekmények</b>	12 923	11 739	10 787	9 550	8 705
<i>ebből:</i>					
közösség elleni uszítás	4	5	2	–	1
nemzeti jelkép megsértése	2	–	–	–	–
önkénturalmi jelkép használata	23	23	23	14	15
a nemzeti szocialista és kommunista rendszerek büneinek nyilvános tagadása	13	10	7	2	1
közveszéllyel fenyegetés	170	181	194	133	87
garázdaság	12 689	11 509	10 547	9 386	8 587
rendbontás	22	11	14	15	14

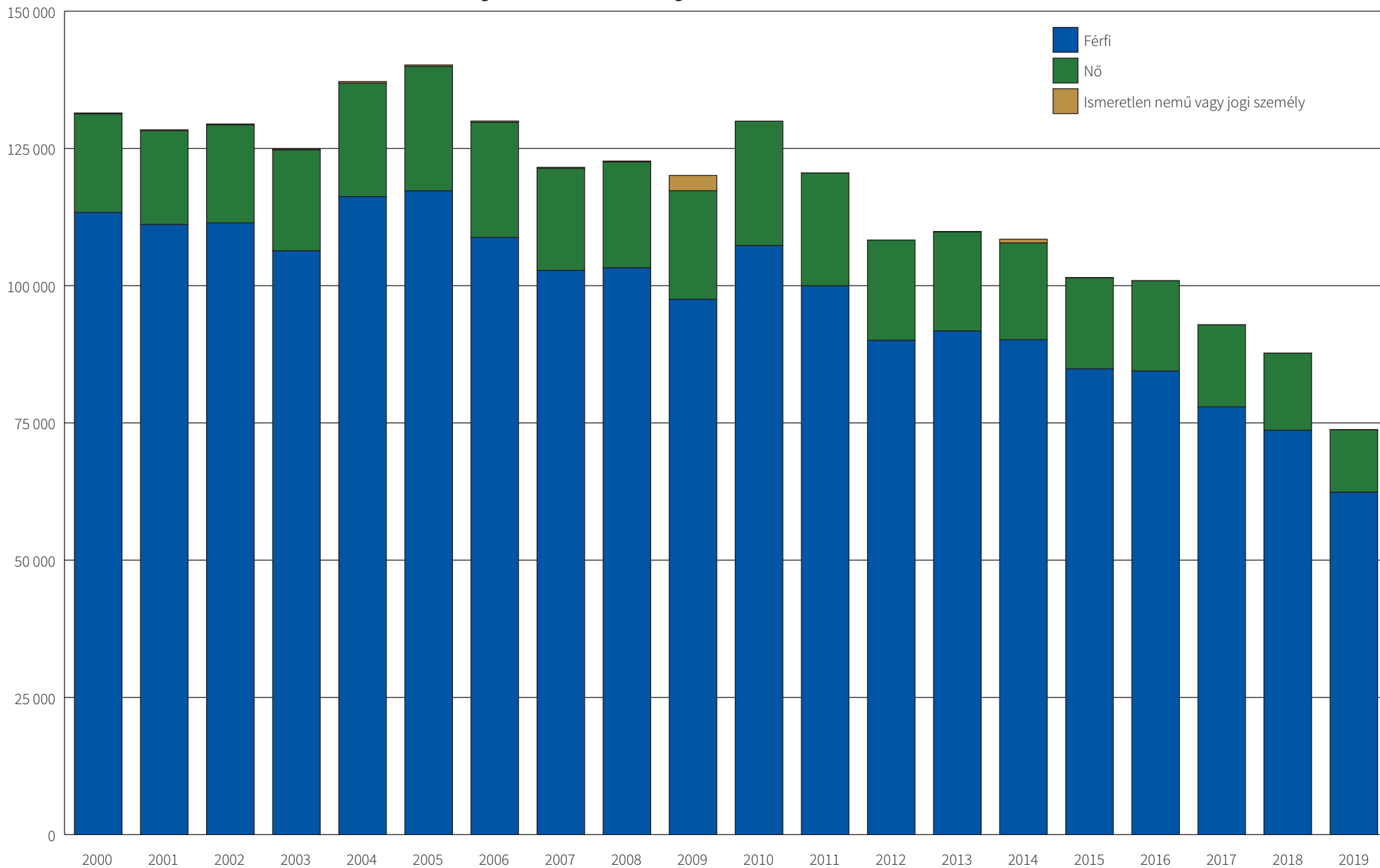
## A regisztrált bűncselekmények száma egyes kiemelt Btk. fejezetek szerint, 2015–2019

Bűncselekmények	2015	2016	2017	2018	2019
<b>A közbizalom elleni bűncselekmények</b>	29 407	23 033	23 378	22 688	16 375
<i>ebből:</i>					
közokirat-hamisítás	8 970	9 069	8 232	7 763	5 968
hamis magánokirat felhasználása	13 698	9 516	10 362	11 191	7 093
okirattal visszaélés	3 374	1 263	1 068	922	697
egyedi azonosítójellel visszaélés	3 292	3 114	3 608	2 751	2 559
<b>Az egészséget veszélyeztető bűncselekmények</b>	6 715	6 587	7 063	8 736	7 171
<i>ebből:</i>					
visszaélés kábítószerrel	6 059	6 032	6 544	8 146	6 566
kuruzslás	7	5	10	5	5
<b>A gazdálkodás rendjét sértő bűncselekmények</b>	1 240	2 126	832	673	441
<i>ebből:</i>					
a számvitel rendjének megsértése	607	461	492	357	254
csődbűncselekmény	293	259	218	207	126
<b>A fogyasztók érdekeit és a gazdasági verseny tisztaságát sértő bűncselekmények</b>	284	134	62	62	15
<i>ebből:</i>					
rossz minőségű termék forgalomba hozatala	7	11	5	–	–
megfelelőség hamis tanúsítása	1	–	–	–	–
versenytárs utánzása	92	95	19	43	7
fogyasztók megtévesztése	11	18	12	14	3
<b>A pénz- és bélyegforgalom biztonsága elleni bűncselekmények</b>	1 577	24 180	1 929	2 554	946
<i>ebből:</i>					
pénzhamisítás	594	501	544	587	450
pénzhamisítás elősegítése	–	–	1	–	1
bélyeghamisítás	75	207	238	91	200
készpénz-helyettesítő fizetési eszköz hamisítás	130	425	739	1 588	52

## A regisztrált bűncselekmények száma egyes kiemelt Btk. fejezetek szerint, 2015–2019

Bűncselekmények	2015	2016	2017	2018	2019
<b>A vagyon elleni bűncselekmények</b>	159 736	152 006	117 261	96 338	81 810
<i>ebből:</i>					
lopás	111 446	92 149	78 311	62 349	55 059
rongálás	7 297	6 889	6 478	6 051	5 487
sikkasztás	2 769	2 657	2 452	2 562	1 429
csalás	31 976	43 383	22 197	19 180	14 350
hűtlen kezelés	101	111	36	73	48
hanyag kezelés	3	2	3	3	2
jogtalan elsajátítás	1 615	1 593	1 666	1 522	1 530
orgazdaság	1 166	793	612	590	357
jármű önkényes elvétele	985	953	963	888	908
<b>A vagyon elleni erőszakos bűncselekmények</b>	4 258	3 661	2 990	2 436	2 190
<i>ebből:</i>					
rablás	1 443	1 141	853	710	637
kifosztás	1 926	1 770	1 534	1 267	1 170
zsarolás	387	344	255	218	160
önbíraskodás	502	406	348	241	223
<b>A szellemi tulajdonjog elleni bűncselekmények</b>	1 310	1 329	806	1 181	406
<i>ebből:</i>					
bitorlás	–	1	–	1	–
szerzői vagy szerzői joghoz kapcsolódó jogok megsértése	1 060	1 073	575	953	106
védelmet biztosító műszaki intézkedés kijátszása	26	5	2	2	1

A regisztrált elkövetők megoszlása nemek szerint, 2000–2019



## A bűncselekmény elkövetőinek megoszlása nem és korcsoport szerint, 2019

Korcsoport	2019			
	Összesen	Férfi	Nő	Ismeretlen nemű vagy jogi személy
Gyermekkorú (0–13)	1 826	1 452	372	2
Fiatalkorú (14–17)	7 863	6 383	1 480	–
Fiatalfelnőtt (18–24)	24 497	20 984	3 508	5
Felnőtt (25–59)	95 735	74 907	20 815	13
Idős korú (60–)	6 740	5 465	1 273	2
Jogi személy	8	–	–	8
<b>Összesen</b>	<b>136 669</b>	<b>109 191</b>	<b>27 448</b>	<b>30</b>

## 13. SZÁMÚ TÁBLA

## A szándékos befejezett emberölések száma és 100 ezer lakosra jutó száma a főváros kerületeiben, 2015–2019

Kerületek <sup>1</sup>	Szándékos befejezett emberölések <sup>2</sup>																			
	2015				2016				2017				2018				2019			
	száma	sorrend	ráta <sup>3</sup>	sorrend <sup>4</sup>	száma	sorrend	ráta <sup>3</sup>	sorrend <sup>4</sup>	száma	sorrend	ráta <sup>3</sup>	sorrend <sup>4</sup>	száma	sorrend	ráta <sup>3</sup>	sorrend <sup>4</sup>	száma	sorrend	ráta <sup>3</sup>	sorrend <sup>4</sup>
I.	–	13	–	13	–	15	–	15	–	9	–	9	–	15	–	15	–	12	–	12
II.	1	4	1,1	9	–	15	–	15	–	9	–	9	1	3	1,1	11	1	3	1,1	8
III.	–	13	–	13	1	7	0,8	13	2	3	1,5	6	–	15	–	15	1	3	0,8	10
IV.	1	4	1,0	10	3	1	3,0	3	1	6	1,0	7	–	15	–	15	1	3	1,0	9
V.	–	13	–	13	1	7	3,8	1	–	9	–	9	–	15	–	15	1	3	3,8	3
VI.	–	13	–	13	1	7	2,6	5	1	6	2,6	3	–	15	–	15	–	12	–	12
VII.	–	13	–	13	1	7	1,9	9	–	9	–	9	1	3	1,9	3	1	3	1,9	4
VIII.	5	1	6,5	1	2	3	2,6	4	2	3	2,6	2	1	3	1,3	8	–	12	–	12
IX.	2	3	3,4	3	2	3	3,4	2	–	9	–	9	1	3	1,7	5	–	12	–	12
X.	1	4	1,3	6	–	15	–	15	–	9	–	9	1	3	1,3	9	1	3	1,3	6
XI.	1	4	0,7	12	1	7	0,7	14	–	9	–	9	1	3	0,7	14	1	3	0,7	11
XII.	1	4	1,7	4	–	15	–	15	–	9	–	9	1	3	1,7	4	–	12	–	12
XIII.	–	13	–	13	–	15	–	15	3	1	2,5	4	–	15	–	15	2	2	1,6	5
XIV.	1	4	0,8	11	3	1	2,4	7	1	6	0,8	8	1	3	0,8	13	–	12	–	12
XV.	1	4	1,2	7	2	3	2,5	6	–	9	–	9	1	3	1,3	10	1	3	1,3	7
XVI.	–	13	–	13	–	15	–	15	3	1	4,1	1	1	3	1,3	7	–	12	–	12
XVII.	1	4	1,1	8	2	3	2,3	8	–	9	–	9	3	1	3,4	1	–	12	–	12
XVIII.	–	13	–	13	1	7	1,0	12	2	3	2,0	5	1	3	1,0	12	–	12	–	12
XIX.	–	13	–	13	–	15	–	15	–	9	–	9	1	3	1,7	6	–	12	–	12
XX.	3	2	4,6	2	1	7	1,5	10	–	9	–	9	–	15	–	15	–	12	–	12
XXI.	1	4	1,3	5	1	7	1,3	11	–	9	–	9	2	2	2,6	2	3	1	3,9	2
XXII.	–	13	–	13	–	15	–	15	–	9	–	9	–	15	–	15	–	12	–	12
XXIII.	–	13	–	13	–	15	–	15	–	9	–	9	–	15	–	15	1	3	4,4	1
<b>Főváros összesen</b>	<b>19</b>		<b>1,1</b>		<b>22</b>		<b>1,3</b>		<b>15</b>		<b>0,9</b>		<b>17</b>		<b>1,0</b>		<b>14</b>		<b>0,8</b>	

ebből:

budai kerületek össz.	3	2	0,6	2	2	2	0,4	2	2	2	0,4	2	3	2	0,6	2	3	2	0,6	2
pesti kerületek össz.	16	1	1,3	1	20	1	1,6	1	13	1	1,0	1	14	1	1,1	1	11	1	0,9	1

<sup>1</sup> A bűncselekmény elkövetésének helye szerint.<sup>2</sup> Az erős felindulásból elkövetett emberöléssel együtt, illetve a gondatlan emberölés és az emberölés kísérlete esetei nélkül.<sup>3</sup> Az adott év január 1-jei lakónépesség adatai alapján számított adat.<sup>4</sup> 100 ezer lakosra jutó gyakoriság szerint.



## 14. SZÁMÚ TÁBLA

## A szándékos testi sértések száma és 100 ezer lakosra jutó száma a főváros kerületeiben, 2015–2019

Kerületek <sup>1</sup>	Szándékos testi sértések <sup>2</sup>																			
	2015				2016				2017				2018				2019			
	száma	sorrend	ráta <sup>3</sup>	sorrend <sup>4</sup>	száma	sorrend	ráta <sup>3</sup>	sorrend <sup>4</sup>	száma	sorrend	ráta <sup>3</sup>	sorrend <sup>4</sup>	száma	sorrend	ráta <sup>3</sup>	sorrend <sup>4</sup>	száma	sorrend	ráta <sup>3</sup>	sorrend <sup>4</sup>
I.	15	21	60,2	12	13	22	51,6	11	19	19	75,3	8	24	19	95,7	6	13	19	51,6	7
II.	28	18	31,3	21	23	18	25,6	21	27	17	30,0	20	28	17	31,2	20	23	13	25,7	17
III.	74	7	57,6	14	60	11	46,0	14	43	10	33,0	18	52	8	39,7	14	34	10	26,0	16
IV.	62	10	61,3	10	65	9	64,0	9	40	12	39,4	16	29	15	28,8	21	23	13	23,0	19
V.	95	3	361,5	1	82	5	312,0	1	88	5	339,5	1	79	5	306,2	1	46	7	176,8	2
VI.	52	12	134,2	3	71	7	184,4	2	47	8	122,4	5	40	10	103,9	5	53	5	137,5	3
VII.	83	5	153,3	2	95	3	178,0	3	109	1	205,5	2	104	2	197,7	2	120	1	229,2	1
VIII.	68	9	88,4	7	100	2	130,2	5	89	4	116,9	6	84	4	109,9	4	52	6	67,6	6
IX.	75	6	126,9	4	94	4	159,2	4	84	6	141,2	3	105	1	176,7	3	68	2	113,9	4
X.	87	4	110,5	6	80	6	102,0	6	101	2	129,6	4	72	7	92,8	7	59	3	75,6	5
XI.	96	2	62,9	9	71	7	46,8	13	71	7	47,0	9	78	6	52,8	12	39	9	26,3	15
XII.	7	23	12,0	23	22	19	37,8	18	14	21	24,3	22	7	23	12,1	23	7	22	12,2	22
XIII.	133	1	110,6	5	111	1	92,3	7	93	3	77,8	7	102	3	84,9	8	54	4	44,4	8
XIV.	69	8	55,2	15	65	9	52,1	10	39	13	31,5	19	52	8	41,8	13	44	8	35,4	10
XV.	40	14	49,8	17	36	14	44,7	16	30	15	37,5	17	29	15	36,3	17	28	11	35,1	11
XVI.	26	19	35,7	20	14	21	19,1	23	9	23	12,2	23	15	21	20,2	22	7	22	9,4	23
XVII.	39	15	44,5	19	27	16	30,8	20	41	11	46,7	10	34	13	38,8	15	15	18	17,1	21
XVIII.	62	10	61,0	11	44	13	43,2	17	44	9	43,2	13	32	14	31,4	19	26	12	25,4	18
XIX.	36	16	59,1	13	47	12	77,4	8	15	20	24,9	21	36	12	60,2	10	20	17	33,5	13
XX.	33	17	50,1	16	21	20	32,1	19	28	16	42,8	14	24	19	36,5	16	22	16	33,5	12
XXI.	22	20	28,6	22	35	15	45,5	15	34	14	44,4	11	26	18	34,1	18	23	13	30,2	14
XXII.	46	13	84,4	8	27	16	49,4	12	23	18	42,2	15	37	11	67,6	9	11	20	20,0	20
XXIII.	11	22	48,2	18	5	23	21,1	22	10	22	43,7	12	13	22	56,8	11	10	21	43,5	9
<b>Főváros összesen</b>	<b>1259</b>		<b>71,6</b>		<b>1208</b>		<b>68,7</b>		<b>1098</b>		<b>62,6</b>		<b>1102</b>		<b>63,0</b>		<b>797</b>		<b>45,5</b>	

ebből:

budai kerületek össz.	266	2	52,3	2	216	2	42,3	2	197	2	38,7	2	226	2	44,7	2	127	2	25,1	2
pesti kerületek össz.	993	1	79,5	1	992	1	79,4	1	901	1	72,4	1	876	1	70,4	1	670	1	53,8	1

<sup>1</sup> A bűncselekmény elkövetésének helye szerint.<sup>2</sup> Nem tartalmazza a könnyű testi sértés és a gondatlan testi sértés eseteit.<sup>3</sup> Az adott év január 1-jei lakónépesség adatai alapján számított adat.<sup>4</sup> 100 ezer lakosra jutó gyakoriság szerint.

## 15. SZÁMÚ TÁBLA

## A garázdaság bűncselekmények száma és 100 ezer lakosra jutó száma a főváros kerületeiben, 2015–2019

Kerületek <sup>1</sup>	Garázdaság																			
	2015				2016				2017				2018				2019			
	száma	sorrend	ráta <sup>2</sup>	sorrend <sup>3</sup>	száma	sorrend	ráta <sup>2</sup>	sorrend <sup>3</sup>	száma	sorrend	ráta <sup>2</sup>	sorrend <sup>3</sup>	száma	sorrend	ráta <sup>2</sup>	sorrend <sup>3</sup>	száma	sorrend	ráta <sup>2</sup>	sorrend <sup>3</sup>
I.	47	20	188,5	7	35	21	138,9	10	50	19	198,3	7	44	20	175,5	10	34	20	135,1	9
II.	123	12	137,3	13	93	15	103,4	15	99	13	110,1	14	85	15	94,7	17	56	15	62,6	17
III.	138	9	107,4	16	95	14	72,8	20	111	12	85,3	18	124	11	94,7	16	89	12	68,2	16
IV.	149	8	147,3	11	118	11	116,2	13	124	11	122,2	12	93	13	92,4	18	106	10	105,9	11
V.	208	3	791,6	1	201	2	764,7	1	194	2	748,5	1	171	6	662,7	1	218	2	838,0	1
VI.	159	6	410,2	2	161	6	418,1	2	189	3	492,1	2	162	7	420,9	2	144	6	373,6	2
VII.	212	2	391,7	3	190	3	355,9	4	155	7	292,2	4	151	9	287,0	4	161	4	307,5	3
VIII.	246	1	319,7	4	310	1	403,6	3	263	1	345,4	3	230	2	300,9	3	152	5	197,6	5
IX.	153	7	258,8	5	133	10	225,2	5	138	9	232,0	5	158	8	265,9	5	127	9	212,7	4
X.	132	11	167,7	9	168	4	214,2	6	172	5	220,8	6	178	5	229,4	6	140	8	179,4	7
XI.	165	5	108,1	15	164	5	108,0	14	168	6	111,3	13	221	3	149,7	12	142	7	95,6	13
XII.	27	22	46,3	23	39	20	67,0	21	39	22	67,6	21	34	22	58,9	23	27	22	46,9	22
XIII.	135	10	112,3	14	148	8	123,1	11	187	4	156,4	8	254	1	211,3	7	232	1	190,7	6
XIV.	192	4	153,7	10	150	7	120,2	12	152	8	122,6	11	219	4	175,9	9	201	3	161,8	8
XV.	116	13	144,4	12	135	9	167,5	7	87	14	108,7	16	78	17	97,5	15	72	14	90,4	14
XVI.	64	18	87,8	19	56	19	76,2	19	40	20	54,2	23	45	19	60,6	21	35	19	47,0	21
XVII.	81	17	92,5	18	76	17	86,6	18	72	16	82,0	19	79	16	90,2	19	53	16	60,5	18
XVIII.	108	14	106,3	17	100	13	98,3	16	127	10	124,8	10	134	10	131,5	13	101	11	98,8	12
XIX.	107	15	175,7	8	101	12	166,3	8	83	15	138,0	9	118	12	197,2	8	77	13	129,1	10
XX.	49	19	74,4	20	35	21	53,6	23	40	20	61,1	22	39	21	59,4	22	34	20	51,8	20
XXI.	45	21	58,6	22	70	18	91,0	17	55	17	71,9	20	55	18	72,2	20	44	18	57,8	19
XXII.	104	16	190,8	6	86	16	157,5	9	55	17	100,9	17	89	14	162,5	11	48	17	87,1	15
XXIII.	16	23	70,1	21	13	23	55,0	22	25	23	109,4	15	25	23	109,2	14	8	23	34,8	23
<b>Főváros összesen</b>	<b>2776</b>		<b>157,9</b>		<b>2677</b>		<b>152,2</b>		<b>2625</b>		<b>149,8</b>		<b>2786</b>		<b>159,2</b>		<b>2301</b>		<b>131,3</b>	

ebből:

budai kerületek össz.	604	2	118,8	2	512	2	100,4	2	522	2	102,7	2	597	2	118,0	2	396	2	78,2	2
pesti kerületek össz.	2172	1	173,9	1	2165	1	173,3	1	2103	1	169,0	1	2189	1	176,0	1	1905	1	152,9	1

<sup>1</sup> A bűncselekmény elkövetésének helye szerint.<sup>2</sup> Az adott év január 1-jei lakónépesség adatai alapján számított adat.<sup>3</sup> 100 ezer lakosra jutó gyakoriság szerint.

## 16. SZÁMÚ TÁBLA

## A lopások száma és 100 ezer lakosra jutó száma a főváros kerületeiben, 2015–2019

Kerületek <sup>1</sup>	Lopások																			
	2015				2016				2017				2018				2019			
	száma	sorrend	ráta <sup>2</sup>	sorrend <sup>3</sup>	száma	sorrend	ráta <sup>2</sup>	sorrend <sup>3</sup>	száma	sorrend	ráta <sup>2</sup>	sorrend <sup>3</sup>	száma	sorrend	ráta <sup>2</sup>	sorrend <sup>3</sup>	száma	sorrend	ráta <sup>2</sup>	sorrend <sup>3</sup>
I.	723	19	2899,8	6	562	20	2230,5	6	436	21	1728,9	6	310	20	1236,1	7	324	20	1287,1	6
II.	1 889	9	2108,3	9	1 642	9	1826,4	7	1 397	9	1554,1	8	1 011	10	1126,7	8	784	10	876,4	11
III.	2 161	7	1681,3	13	1 473	10	1129,5	15	1 230	11	944,9	17	991	11	757,2	15	745	11	570,6	18
IV.	854	16	844,0	21	730	15	718,8	21	1 019	12	1004,1	15	482	15	478,7	21	396	16	395,7	21
V.	2 241	5	8528,4	1	2 138	4	8134,2	1	1 755	5	6771,6	1	1 238	5	4797,9	1	1 450	3	5574,1	1
VI.	2 183	6	5632,5	2	1 813	6	4708,6	2	1 548	8	4030,6	2	1 093	8	2840,0	2	1 370	4	3554,7	2
VII.	1 637	10	3024,3	5	1 755	8	3287,7	3	1 775	4	3346,2	3	1 274	3	2421,7	4	1 530	1	2922,0	3
VIII.	3 021	2	3925,6	3	2 504	2	3259,9	4	2 303	1	3024,2	5	1 927	1	2520,7	3	1 451	2	1886,5	4
IX.	1 923	8	3252,7	4	1 880	5	3183,4	5	1 818	3	3056,3	4	1 200	7	2019,3	5	1 041	7	1743,1	5
X.	1 602	11	2035,5	10	1 406	11	1793,0	8	1 330	10	1707,2	7	1 071	9	1380,5	6	879	9	1126,5	7
XI.	3 032	1	1986,6	11	2 649	1	1744,9	10	2 035	2	1347,9	11	1 599	2	1083,4	9	1 346	5	906,3	8
XII.	904	14	1550,0	15	966	12	1660,6	11	687	15	1191,5	12	488	14	846,0	14	395	17	686,2	15
XIII.	2 565	4	2134,0	8	1 757	7	1461,0	13	1 620	7	1354,8	9	1 268	4	1055,0	10	927	8	762,0	14
XIV.	2 825	3	2260,8	7	2 225	3	1782,3	9	1 679	6	1354,1	10	1 202	6	965,6	12	1 092	6	879,1	10
XV.	826	17	1028,3	20	677	16	840,2	20	572	16	714,5	21	416	17	520,2	20	353	18	443,0	20
XVI.	502	22	688,6	23	394	22	536,2	23	280	22	379,5	23	293	22	394,7	23	287	21	385,2	22
XVII.	617	21	704,6	22	608	19	692,5	22	509	19	579,9	22	358	19	408,7	22	329	19	375,3	23
XVIII.	1 259	12	1239,0	17	937	13	921,0	17	973	13	956,2	16	629	12	617,3	16	604	12	590,9	16
XIX.	969	13	1591,0	14	655	17	1078,5	16	703	14	1169,1	14	549	13	917,3	13	458	14	767,8	12
XX.	886	15	1345,5	16	781	14	1195,6	14	565	18	863,2	19	383	18	583,1	17	502	13	765,1	13
XXI.	792	18	1030,9	19	648	18	842,5	19	571	17	746,4	20	438	16	574,9	18	435	15	571,7	17
XXII.	623	20	1143,0	18	494	21	904,6	18	490	20	898,8	18	306	21	558,7	19	248	22	450,0	19
XXIII.	424	23	1857,0	12	348	23	1472,0	12	268	23	1172,4	13	232	23	1013,2	11	202	23	879,6	9
<b>Főváros összesen</b>	<b>34 458</b>		<b>1960,5</b>		<b>29 042</b>		<b>1650,7</b>		<b>25 563</b>		<b>1458,5</b>		<b>18 758</b>		<b>1072,0</b>		<b>17 148</b>		<b>978,6</b>	

ebből:

budai kerületek össz.	9 332	2	1835,2	2	7 786	2	1526,3	2	6 275	2	1234,2	2	4 705	2	930,3	2	3 842	2	758,7	2
pesti kerületek össz.	25 126	1	2011,5	1	21 256	1	1701,4	1	19 288	1	1550,1	1	14 053	1	1129,7	1	13 306	1	1068,0	1

<sup>1</sup> A bűncselekmény elkövetésének helye szerint.<sup>2</sup> Az adott év január 1-jei lakónépesség adatai alapján számított adat.<sup>3</sup> 100 ezer lakosra jutó gyakoriság szerint.

## 17. SZÁMÚ TÁBLA

## A személygépkocsi lopások száma és 100 ezer lakosra jutó száma a főváros kerületeiben, 2015–2019

Kerületek <sup>1</sup>	Személygépkocsi <sup>2</sup> lopások																			
	2015				2016				2017				2018				2019			
	száma	sorrend	ráta <sup>3</sup>	sorrend <sup>4</sup>	száma	sorrend	ráta <sup>3</sup>	sorrend <sup>4</sup>	száma	sorrend	ráta <sup>3</sup>	sorrend <sup>4</sup>	száma	sorrend	ráta <sup>3</sup>	sorrend <sup>4</sup>	száma	sorrend	ráta <sup>3</sup>	sorrend <sup>4</sup>
I.	72	9	288,8	1	38	14	150,8	3	35	11	138,8	1	8	19	31,9	6	3	22	11,9	15
II.	220	3	245,5	2	162	2	180,2	2	114	2	126,8	4	57	2	63,5	1	31	3	34,7	4
III.	205	4	159,5	6	66	5	50,6	11	47	8	36,1	12	40	4	30,6	8	16	10	12,3	14
IV.	58	12	57,3	17	44	9	43,3	13	33	12	32,5	14	18	10	17,9	16	8	15	8,0	21
V.	10	21	38,1	19	8	21	30,4	17	5	21	19,3	21	2	23	7,8	22	6	17	23,1	8
VI.	9	22	23,2	21	4	23	10,4	23	4	22	10,4	22	4	21	10,4	21	1	23	2,6	23
VII.	6	23	11,1	23	8	21	15,0	21	3	23	5,7	23	6	20	11,4	20	6	17	11,5	17
VIII.	12	20	15,6	22	11	19	14,3	22	16	18	21,0	19	15	11	19,6	15	5	19	6,5	22
IX.	74	8	125,2	7	43	11	72,8	6	77	4	129,4	3	12	15	20,2	14	22	5	36,8	1
X.	77	7	97,8	8	48	7	61,2	7	64	6	82,2	6	25	7	32,2	5	9	13	11,5	16
XI.	274	1	179,5	5	164	1	108,0	5	155	1	102,7	5	76	1	51,5	3	45	1	30,3	5
XII.	116	5	198,9	4	125	4	214,9	1	77	4	133,6	2	35	5	60,7	2	20	7	34,7	3
XIII.	107	6	89,0	9	61	6	50,7	10	24	15	20,1	20	9	18	7,5	23	25	4	20,5	9
XIV.	249	2	199,3	3	160	3	128,2	4	100	3	80,7	7	42	3	33,7	4	44	2	35,4	2
XV.	70	10	87,1	10	45	8	55,8	8	22	16	27,5	15	23	8	28,8	9	8	15	10,0	19
XVI.	45	16	61,7	15	40	13	54,4	9	25	14	33,9	13	19	9	25,6	10	11	11	14,8	13
XVII.	56	13	63,9	14	44	9	50,1	12	36	10	41,0	11	14	13	16,0	17	9	13	10,3	18
XVIII.	67	11	65,9	13	42	12	41,3	15	55	7	54,1	9	32	6	31,4	7	19	8	18,6	10
XIX.	53	14	87,0	11	16	17	26,3	19	41	9	68,2	8	15	11	25,1	11	18	9	30,2	6
XX.	51	15	77,4	12	21	15	32,1	16	15	19	22,9	18	14	13	21,3	13	11	11	16,8	12
XXI.	25	18	32,5	20	18	16	23,4	20	20	17	26,1	17	10	17	13,1	18	21	6	27,6	7
XXII.	28	17	51,4	18	15	18	27,5	18	28	13	51,4	10	12	15	21,9	12	5	19	9,1	20
XXIII.	14	19	61,3	16	10	20	42,3	14	6	20	26,2	16	3	22	13,1	19	4	21	17,4	11
<b>Főváros összesen</b>	<b>1898</b>		<b>108,0</b>		<b>1193</b>		<b>67,8</b>		<b>1002</b>		<b>57,2</b>		<b>491</b>		<b>28,1</b>		<b>347</b>		<b>19,8</b>	

ebből:

budai kerületek össz.	915	2	179,9	1	570	2	111,7	1	456	2	89,7	1	228	2	45,1	1	120	2	23,7	1
pesti kerületek össz.	983	1	78,7	2	623	1	49,9	2	546	1	43,9	2	263	1	21,1	2	227	1	18,2	2

<sup>1</sup> A bűncselekmény elkövetésének helye szerint.<sup>2</sup> Kizárólag a közúti személygépkocsik, mikrobuszok.<sup>3</sup> Az adott év január 1-jei lakónépesség adatai alapján számított adat.<sup>4</sup> 100 ezer lakosra jutó gyakoriság szerint.

## 18. SZÁMÚ TÁBLA

## A rablások száma és 100 ezer lakosra jutó száma a főváros kerületeiben, 2015–2019

Kerületek <sup>1</sup>	Rablások																			
	2015				2016				2017				2018				2019			
	száma	sorrend	ráta <sup>2</sup>	sorrend <sup>3</sup>	száma	sorrend	ráta <sup>2</sup>	sorrend <sup>3</sup>	száma	sorrend	ráta <sup>2</sup>	sorrend <sup>3</sup>	száma	sorrend	ráta <sup>2</sup>	sorrend <sup>3</sup>	száma	sorrend	ráta <sup>2</sup>	sorrend <sup>3</sup>
I.	6	20	24,1	14	4	21	15,9	14	4	18	15,9	9	–	23	–	23	3	18	11,9	9
II.	27	10	30,1	11	10	16	11,1	16	9	13	10,0	15	8	11	8,9	13	7	10	7,8	16
III.	22	13	17,1	17	12	13	9,2	19	10	12	7,7	18	7	12	5,3	19	8	9	6,1	17
IV.	15	15	14,8	19	11	15	10,8	18	–	23	–	23	3	21	3,0	22	3	18	3,0	20
V.	32	8	121,8	1	15	10	57,1	5	17	5	65,6	1	6	16	23,3	7	22	2	84,6	1
VI.	26	11	67,1	4	24	8	62,3	3	15	7	39,1	3	7	12	18,2	9	7	10	18,2	6
VII.	28	9	51,7	8	26	6	48,7	6	14	8	26,4	5	17	4	32,3	3	20	3	38,2	2
VIII.	49	4	63,7	5	47	4	61,2	4	24	3	31,5	4	30	1	39,2	2	27	1	35,1	3
IX.	50	3	84,6	2	49	3	83,0	1	12	9	20,2	6	28	2	47,1	1	14	7	23,4	4
X.	62	2	78,8	3	59	1	75,2	2	36	1	46,2	2	23	3	29,6	4	18	4	23,1	5
XI.	42	6	27,5	12	26	6	17,1	13	26	2	17,2	8	10	9	6,8	17	7	10	4,7	18
XII.	8	18	13,7	20	12	13	20,6	11	4	18	6,9	21	2	22	3,5	21	1	20	1,7	22
XIII.	70	1	58,2	6	31	5	25,8	9	17	5	14,2	11	15	6	12,5	12	18	4	14,8	7
XIV.	46	5	36,8	9	52	2	41,7	7	22	4	17,7	7	17	4	13,7	11	17	6	13,7	8
XV.	15	15	18,7	15	9	17	11,2	15	9	13	11,2	13	6	16	7,5	15	7	10	8,8	14
XVI.	3	23	4,1	23	4	21	5,4	22	4	18	5,4	22	4	19	5,4	18	1	20	1,3	23
XVII.	13	17	14,8	18	7	19	8,0	21	7	15	8,0	17	7	12	8,0	14	7	10	8,0	15
XVIII.	25	12	24,6	13	9	17	8,8	20	11	11	10,8	14	7	12	6,9	16	9	8	8,8	13
XIX.	22	13	36,1	10	15	10	24,7	10	5	16	8,3	16	14	7	23,4	6	7	10	11,7	10
XX.	38	7	57,7	7	22	9	33,7	8	5	16	7,6	19	10	9	15,2	10	7	10	10,7	11
XXI.	8	18	10,4	22	15	10	19,5	12	12	9	15,7	10	4	19	5,3	20	7	10	9,2	12
XXII.	6	20	11,0	21	6	20	11,0	17	4	18	7,3	20	12	8	21,9	8	1	20	1,8	21
XXIII.	4	22	17,5	16	1	23	4,2	23	3	22	13,1	12	6	16	26,2	5	1	20	4,4	19
<b>Főváros összesen</b>	<b>617</b>		<b>35,1</b>		<b>466</b>		<b>26,5</b>		<b>270</b>		<b>15,4</b>		<b>243</b>		<b>13,9</b>		<b>219</b>		<b>12,5</b>	

ebből:

budai kerületek össz.	111	2	21,8	2	70	2	13,7	2	57	2	11,2	2	39	2	7,7	2	27	2	5,3	2
pesti kerületek össz.	506	1	40,5	1	396	1	31,7	1	213	1	17,1	1	204	1	16,4	1	192	1	15,4	1

<sup>1</sup> A bűncselekmény elkövetésének helye szerint.<sup>2</sup> Az adott év január 1-jei lakónépesség adatai alapján számított adat.<sup>3</sup> 100 ezer lakosra jutó gyakoriság szerint.

## 19. SZÁMÚ TÁBLA

## A szándékos befejezett emberölések száma és 100 ezer lakosra jutó száma megyék és régiók szerint, 2015–2019

Területi egység <sup>1</sup>	Szándékos befejezett emberölések <sup>2</sup>																			
	2015				2016				2017				2018				2019			
	száma	sorrend	ráta <sup>3</sup>	sorrend <sup>4</sup>	száma	sorrend	ráta <sup>3</sup>	sorrend <sup>4</sup>	száma	sorrend	ráta <sup>3</sup>	sorrend <sup>4</sup>	száma	sorrend	ráta <sup>3</sup>	sorrend <sup>4</sup>	száma	sorrend	ráta <sup>3</sup>	sorrend <sup>4</sup>
<b>Megyék szerint</b>																				
Főváros	19	1	1,1	10	22	1	1,3	4	15	1	0,9	12	17	1	1,0	7	14	1	0,8	5
Baranya	6	5	1,6	3	1	16	0,3	18	4	7	1,1	4	2	13	0,5	16	3	7	0,8	4
Bács-Kiskun	6	5	1,2	6	6	6	1,2	5	9	3	1,8	1	4	5	0,8	10	2	8	0,4	14
Békés megye	3	12	0,9	13	2	12	0,6	15	2	14	0,6	16	4	5	1,2	3	1	16	0,3	17
Borsod-Abaúj-Zemplén	8	3	1,2	5	7	5	1,1	7	7	4	1,1	5	11	2	1,7	1	5	3	0,8	6
Csongrád	1	19	0,2	20	1	16	0,2	19	4	7	1,0	8	3	9	0,7	13	2	8	0,5	11
Fejér megye	3	12	0,7	16	4	10	1,0	9	4	7	1,0	10	3	9	0,7	15	4	4	1,0	2
Győr-Moson-Sopron	5	7	1,1	8	1	16	0,2	20	6	5	1,3	3	5	4	1,1	4	4	4	0,9	3
Hajdú-Bihar	5	7	0,9	12	6	6	1,1	6	4	7	0,8	13	4	5	0,8	12	2	8	0,4	15
Heves megye	5	7	1,7	2	10	3	3,3	1	1	18	0,3	20	1	19	0,3	19	–	18	–	18
Jász-Nagykun-Szolnok	2	16	0,5	18	3	11	0,8	12	6	5	1,6	2	2	13	0,5	17	2	8	0,5	10
Komárom-Esztergom	8	3	2,7	1	6	6	2,0	3	2	14	0,7	15	3	9	1,0	6	2	8	0,7	8
Nógrád	2	16	1,0	11	2	12	1,0	8	2	14	1,0	7	2	13	1,0	5	4	4	2,1	1
Pest	9	2	0,7	15	11	2	0,9	10	13	2	1,0	6	10	3	0,8	9	6	2	0,5	12
Somogy	4	10	1,3	4	8	4	2,6	2	3	11	1,0	9	4	5	1,3	2	–	18	–	18
Szabolcs-Szatmár-Bereg	3	12	0,5	17	5	9	0,9	11	3	11	0,5	17	3	9	0,5	18	2	8	0,4	16
Tolna	1	19	0,4	19	1	16	0,4	16	1	18	0,5	18	2	13	0,9	8	1	16	0,5	13
Vas	2	16	0,8	14	2	12	0,8	13	1	18	0,4	19	2	13	0,8	11	–	18	–	18
Veszprém	4	10	1,2	7	1	16	0,3	17	3	11	0,9	11	–	20	–	20	2	8	0,6	9
Zala megye	3	12	1,1	9	2	12	0,7	14	2	14	0,7	14	2	13	0,7	14	2	8	0,7	7
<b>Régiók szerint</b>																				
Dél-Alföld	10	5	0,8	6	9	6	0,7	6	15	2	1,2	1	11	3	0,9	5	5	6	0,4	7
Dél-Dunántúl	11	4	1,2	3	10	5	1,1	2	8	7	0,9	4	8	6	0,9	3	4	7	0,5	5
Észak-Alföld	10	5	0,7	7	14	3	0,9	5	13	3	0,9	5	9	4	0,6	6	6	4	0,4	6
Észak-Magyarország	15	2	1,3	2	19	2	1,6	1	10	4	0,9	6	14	2	1,2	1	9	2	0,8	1
Közép-Dunántúl	15	2	1,4	1	11	4	1,0	4	9	5	0,9	7	6	7	0,6	7	8	3	0,8	2
Közép-Magyarország	28	1	0,9	5	33	1	1,1	3	28	1	0,9	2	27	1	0,9	4	20	1	0,7	3
Nyugat-Dunántúl	10	5	1,0	4	5	7	0,5	7	9	5	0,9	3	9	4	0,9	2	6	4	0,6	4
<b>Ország összesen<sup>5</sup></b>	<b>99</b>		<b>1,0</b>		<b>101</b>		<b>1,0</b>		<b>92</b>		<b>0,9</b>		<b>84</b>		<b>0,9</b>		<b>60</b>		<b>0,6</b>	

<sup>1</sup> A bűncselekmény elkövetésének helye szerint.<sup>2</sup> Az erős felindulásból elkövetett emberöléssel együtt, illetve a gondatlan emberölés és az emberölés kísérlete esetei nélkül.<sup>3</sup> Az adott év január 1-jei lakónépesség adatai alapján számított adat.<sup>4</sup> 100 ezer lakosra jutó gyakoriság szerint.<sup>5</sup> A külföldön és az ismeretlen helyen elkövetett bűncselekmények nélkül.

## 20. SZÁMÚ TÁBLA

## A szándékos testi sértések száma és 100 ezer lakosra jutó száma megyék és régiók szerint, 2015-2019

Területi egység <sup>1</sup>	Szándékos testi sértések <sup>2</sup>																			
	2015				2016				2017				2018				2019			
	száma	sorrend	ráta <sup>3</sup>	sorrend <sup>4</sup>	száma	sorrend	ráta <sup>3</sup>	sorrend <sup>4</sup>	száma	sorrend	ráta <sup>3</sup>	sorrend <sup>4</sup>	száma	sorrend	ráta <sup>3</sup>	sorrend <sup>4</sup>	száma	sorrend	ráta <sup>3</sup>	sorrend <sup>4</sup>
<b>Megyék szerint</b>																				
Főváros	1259	1	71,6	4	1208	1	68,7	4	1098	1	62,6	4	1102	1	63,0	3	797	1	45,5	4
Baranya	205	9	55,2	7	185	9	50,3	10	146	10	39,9	12	109	12	30,0	15	139	7	38,5	7
Bács-Kiskun	213	8	41,5	15	221	8	43,2	11	253	7	49,8	7	156	7	30,9	13	135	8	26,8	14
Békés megye	150	14	42,7	14	115	17	33,1	18	112	17	32,7	16	96	16	28,4	16	71	18	21,2	18
Borsod-Abaúj-Zemplén	302	5	45,2	13	275	5	41,6	12	271	6	41,4	10	205	5	31,6	12	209	5	32,5	10
Csongrád	165	12	40,6	16	142	12	35,1	16	142	11	35,4	14	142	8	35,5	10	100	13	25,1	16
Fejér megye	228	7	54,6	8	223	7	53,3	9	151	9	36,3	13	137	9	32,9	11	119	10	28,5	11
Győr-Moson-Sopron	259	6	57,2	6	273	6	60,0	6	282	5	61,7	5	189	6	41,0	6	200	6	42,8	5
Hajdú-Bihar	646	3	120,2	2	550	3	102,8	1	496	2	93,2	1	414	2	78,0	1	312	3	59,1	2
Heves megye	142	17	47,1	11	112	18	37,4	13	120	15	40,4	11	107	13	36,2	9	79	15	26,8	13
Jász-Nagykun-Szolnok	172	11	45,3	12	136	15	36,1	15	121	14	32,4	17	101	14	27,2	17	97	14	26,2	15
Komárom-Esztergom	156	13	52,2	9	170	11	57,1	7	156	8	52,5	6	131	10	44,0	5	115	11	38,4	8
Nógrád	201	10	102,6	3	137	14	70,6	3	132	12	68,5	3	99	15	51,8	4	109	12	57,6	3
Pest	486	4	39,6	18	458	4	37,1	14	395	4	31,7	18	324	4	25,7	18	244	4	19,1	19
Somogy	150	14	48,1	10	175	10	56,6	8	131	13	42,7	9	115	11	37,9	8	124	9	41,1	6
Szabolcs-Szatmár-Bereg	740	2	131,6	1	562	2	99,8	2	479	3	85,2	2	378	3	67,7	2	367	2	66,4	1
Tolna	146	16	64,6	5	140	13	62,6	5	97	18	43,7	8	84	17	38,3	7	78	16	35,9	9
Vas	86	20	33,9	20	62	20	24,4	20	62	20	24,5	20	48	20	18,9	20	70	19	27,6	12
Veszprém	140	18	40,4	17	118	16	34,3	17	119	16	34,7	15	83	18	24,3	19	74	17	21,7	17
Zala megye	94	19	33,9	19	89	19	32,4	19	72	19	26,4	19	83	18	30,7	14	51	20	19,0	20
<b>Régiók szerint</b>																				
Dél-Alföld	528	4	41,5	7	478	6	37,8	7	507	4	40,5	6	394	4	31,7	7	306	7	24,7	7
Dél-Dunántúl	501	6	55,1	4	500	5	55,5	3	374	7	41,8	5	308	7	34,7	4	341	4	38,8	2
Észak-Alföld	1558	2	105,3	1	1248	2	84,6	1	1096	2	74,7	1	893	2	61,2	1	776	2	53,5	1
Észak-Magyarország	645	3	55,4	3	524	3	45,4	5	523	3	45,7	3	411	3	36,2	3	397	3	35,2	3
Közép-Dunántúl	524	5	49,3	5	511	4	48,2	4	426	5	40,3	7	351	5	33,3	5	308	6	29,1	6
Közép-Magyarország	1745	1	58,5	2	1666	1	55,6	2	1493	1	49,8	2	1426	1	47,4	2	1041	1	34,3	4
Nyugat-Dunántúl	439	7	44,6	6	424	7	43,1	6	416	6	42,3	4	320	6	32,5	6	321	5	32,4	5
<b>Ország összesen<sup>5</sup></b>	<b>5940</b>		<b>60,3</b>		<b>5351</b>		<b>54,4</b>		<b>4835</b>		<b>49,3</b>		<b>4103</b>		<b>42,0</b>		<b>3490</b>		<b>35,7</b>	

<sup>1</sup> A bűncselekmény elkövetésének helye szerint.<sup>2</sup> Nem tartalmazza a könnyű testi sértés és a gondatlan testi sértés eseteit.<sup>3</sup> Az adott év január 1-jei lakónépesség adatai alapján számított adat.<sup>4</sup> 100 ezer lakosra jutó gyakoriság szerint.<sup>5</sup> A külföldön és az ismeretlen helyen elkövetett bűncselekmények nélkül.

## 21. SZÁMÚ TÁBLA

## A garázdaság bűncselekmények száma és 100 ezer lakosra jutó száma megyék és régiók szerint, 2015-2019

Területi egység <sup>1</sup>	Garázdaság																			
	2015				2016				2017				2018				2019			
	száma	sorrend	ráta <sup>2</sup>	sorrend <sup>3</sup>	száma	sorrend	ráta <sup>2</sup>	sorrend <sup>3</sup>	száma	sorrend	ráta <sup>2</sup>	sorrend <sup>3</sup>	száma	sorrend	ráta <sup>2</sup>	sorrend <sup>3</sup>	száma	sorrend	ráta <sup>2</sup>	sorrend <sup>3</sup>
<b>Megyék szerint</b>																				
Főváros	2 776	1	157,9	6	2 677	1	152,2	3	2 625	1	149,8	3	2 786	1	159,2	2	2 301	1	131,3	3
Baranya	359	13	96,7	12	501	8	136,1	6	461	7	126,1	6	355	8	97,6	8	389	5	107,8	5
Bács-Kiskun	543	8	105,7	10	510	7	99,7	11	433	8	85,2	13	391	6	77,3	14	371	6	73,6	12
Békés megye	255	17	72,6	17	265	17	76,4	16	281	15	82,1	15	288	12	85,2	11	233	15	69,7	13
Borsod-Abaúj-Zemplén	1 651	2	247,3	1	1 376	2	208,3	2	1 245	2	190,3	1	959	2	147,9	3	991	2	154,3	1
Csongrád	427	9	105,1	11	402	11	99,4	12	384	11	95,6	10	332	10	83,0	12	247	14	61,9	16
Fejér megye	292	15	69,9	18	266	16	63,6	18	234	17	56,2	19	179	17	43,0	20	145	18	34,7	20
Győr-Moson-Sopron	334	14	73,8	16	347	12	76,2	17	331	12	72,4	17	277	13	60,0	15	368	7	78,8	10
Hajdú-Bihar	754	5	140,3	8	584	6	109,2	10	483	6	90,7	11	433	5	81,6	13	356	9	67,4	14
Heves megye	632	7	209,8	3	449	9	150,1	4	413	9	139,1	5	270	14	91,3	9	259	13	87,9	9
Jász-Nagykun-Szolnok	886	4	233,2	2	840	3	223,2	1	526	5	140,8	4	381	7	102,6	6	365	8	98,6	7
Komárom-Esztergom	188	20	62,9	19	148	20	49,7	20	112	20	37,7	20	147	19	49,4	18	141	20	47,1	18
Nógrád	388	11	198,0	4	286	15	147,5	5	317	13	164,6	2	326	11	170,7	1	290	12	153,2	2
Pest	735	6	59,9	20	733	4	59,4	19	708	3	56,8	18	637	3	50,5	17	551	3	43,1	19
Somogy	267	16	85,6	14	296	14	95,8	13	252	16	82,2	14	140	20	46,1	19	200	17	66,4	15
Szabolcs-Szatmár-Bereg	1 006	3	178,9	5	693	5	123,1	8	618	4	110,0	9	485	4	86,9	10	421	4	76,1	11
Tolna	200	19	88,5	13	175	19	78,3	14	199	19	89,7	12	243	16	110,8	4	217	16	99,8	6
Vas	396	10	155,9	7	338	13	133,2	7	314	14	124,1	7	252	15	99,5	7	291	11	114,8	4
Veszprém	375	12	108,2	9	410	10	119,1	9	408	10	119,1	8	355	8	104,0	5	308	10	90,2	8
Zala megye	223	18	80,4	15	212	18	77,1	15	202	18	74,0	16	148	18	54,7	16	142	19	52,9	17
<b>Régiók szerint</b>																				
Dél-Alföld	1 225	4	96,4	5	1 177	4	93,2	5	1 098	4	87,7	5	1 011	4	81,3	5	851	4	68,8	6
Dél-Dunántúl	826	7	90,9	6	972	5	107,9	4	912	5	102,0	4	738	5	83,2	4	806	5	91,6	3
Észak-Alföld	2 646	3	178,8	2	2 117	2	143,6	2	1 627	3	110,8	3	1 299	3	89,0	3	1 142	3	78,7	5
Észak-Magyarország	2 671	2	229,3	1	2 111	3	183,0	1	1 975	2	172,7	1	1 555	2	137,0	1	1 540	2	136,7	1
Közép-Dunántúl	855	6	80,4	7	824	7	77,7	7	754	7	71,4	7	681	6	64,5	7	594	7	56,1	7
Közép-Magyarország	3 511	1	117,7	3	3 410	1	113,9	3	3 333	1	111,1	2	3 423	1	113,7	2	2 852	1	94,1	2
Nyugat-Dunántúl	953	5	96,9	4	897	6	91,2	6	847	6	86,1	6	677	7	68,7	6	801	6	81,0	4
<b>Ország összesen<sup>4</sup></b>	<b>12 687</b>		<b>128,7</b>		<b>11 508</b>		<b>117,1</b>		<b>10 546</b>		<b>107,6</b>		<b>9 384</b>		<b>96,0</b>		<b>8 587</b>		<b>87,9</b>	

<sup>1</sup> A bűncselekmény elkövetésének helye szerint.<sup>2</sup> Az adott év január 1-jei lakónépesség adatai alapján számított adat.<sup>3</sup> 100 ezer lakosra jutó gyakoriság szerint.<sup>4</sup> A külföldön és az ismeretlen helyen elkövetett bűncselekmények nélkül.



## 22. SZÁMÚ TÁBLA

## A lopások száma és 100 ezer lakosra jutó száma megyék és régiók szerint, 2015–2019

Területi egység <sup>1</sup>	Lopások																			
	2015				2016				2017				2018				2019			
	száma	sorrend	ráta <sup>2</sup>	sorrend <sup>3</sup>	száma	sorrend	ráta <sup>2</sup>	sorrend <sup>3</sup>	száma	sorrend	ráta <sup>2</sup>	sorrend <sup>3</sup>	száma	sorrend	ráta <sup>2</sup>	sorrend <sup>3</sup>	száma	sorrend	ráta <sup>2</sup>	sorrend <sup>3</sup>
<b>Megyék szerint</b>																				
Főváros	34 458	1	1960,5	1	29 042	1	1 650,7	1	25 563	1	1 458,5	1	18 758	1	1 072,0	1	17 148	1	978,6	1
Baranya	3 213	13	865,8	13	2 450	13	665,5	16	2 150	13	587,9	11	2 087	10	573,8	8	1 904	9	527,9	8
Bács-Kiskun	5 797	4	1128,5	5	4 568	4	893,2	6	4 127	4	812,4	6	3 274	4	647,5	6	3 138	4	622,8	4
Békés megye	2 520	14	717,6	19	2 269	15	653,8	17	1 924	14	561,9	14	1 444	14	427,2	14	1 076	15	321,9	17
Borsod-Abaúj-Zemplén	7 124	3	1067,1	6	6 319	3	956,6	4	5 942	3	908,0	3	5 082	3	784,0	3	3 883	3	604,4	5
Csongrád	3 613	11	889,5	11	3 211	8	793,9	8	2 737	8	681,7	7	2 059	11	514,4	12	1 297	13	325,1	16
Fejér megye	4 146	8	992,7	7	2 980	10	712,1	12	2 586	11	621,3	10	1 690	13	405,6	15	1 572	10	376,3	13
Győr-Moson-Sopron	3 676	10	812,1	15	3 108	9	682,8	15	2 468	12	539,6	16	3 078	5	666,9	5	2 629	5	562,8	7
Hajdú-Bihar	4 108	9	764,6	16	3 735	7	698,2	13	2 687	10	504,7	18	1 962	12	369,9	18	1 512	12	286,4	20
Heves megye	3 608	12	1197,5	4	2 968	11	991,9	3	3 000	7	1 010,3	2	2 932	7	991,2	2	2 253	8	764,7	2
Jász-Nagykun-Szolnok	5 418	5	1426,2	3	4 462	5	1 185,6	2	3 087	6	826,2	5	2 373	8	639,2	7	2 396	7	647,6	3
Komárom-Esztergom	2 163	17	723,1	18	1 916	16	643,1	18	1 230	19	413,6	20	1 170	15	393,3	16	958	19	320,2	18
Nógrád	1 736	20	886,1	12	1 354	19	698,1	14	1 127	20	585,2	12	1 041	18	545,2	9	1 124	14	593,8	6
Pest	11 558	2	942,7	9	9 122	2	738,9	11	7 284	2	583,9	13	5 963	2	472,6	13	6 029	2	471,4	11
Somogy	4 484	7	1436,8	2	2 817	12	911,3	5	2 692	9	877,7	4	2 174	9	715,6	4	1 541	11	511,2	9
Szabolcs-Szatmár-Bereg	5 159	6	917,4	10	4 405	6	782,3	9	3 823	5	680,2	8	2 951	6	528,5	10	2 468	6	446,3	12
Tolna	2 130	18	942,7	8	1 739	18	777,7	10	1 417	17	638,9	9	1 154	16	526,2	11	1 031	16	474,1	10
Vas	1 873	19	737,4	17	1 338	20	527,4	19	1 370	18	541,3	15	926	20	365,6	19	877	20	345,9	15
Veszprém	2 256	16	650,8	20	1 786	17	518,7	20	1 504	15	439,1	19	1 046	17	306,4	20	984	17	288,3	19
Zala megye	2 284	15	823,7	14	2 364	14	859,6	7	1 426	16	522,7	17	1 041	18	384,7	17	963	18	358,5	14
<b>Régiók szerint</b>																				
Dél-Alföld	11 930	4	938,6	5	10 048	4	795,6	4	8 788	4	702,0	3	6 777	4	544,8	4	5 511	4	445,5	5
Dél-Dunántúl	9 827	5	1080,9	2	7 006	5	777,7	5	6 259	5	699,9	4	5 415	5	610,6	3	4 476	5	508,9	3
Észak-Alföld	14 685	2	992,6	4	12 602	2	854,7	3	9 597	3	653,7	5	7 286	3	499,0	6	6 376	3	439,4	6
Észak-Magyarország	12 468	3	1070,4	3	10 641	3	922,3	2	10 069	2	880,2	2	9 055	2	797,8	2	7 260	2	644,6	2
Közép-Dunántúl	8 565	6	805,4	6	6 682	7	630,0	7	5 320	6	503,7	7	3 906	7	370,0	7	3 514	7	332,1	7
Közép-Magyarország	46 016	1	1542,2	1	38 164	1	1 274,7	1	32 847	1	1 094,9	1	24 721	1	820,9	1	23 177	1	764,6	1
Nyugat-Dunántúl	7 833	7	796,1	7	6 810	6	692,1	6	5 264	7	535,4	6	5 045	6	511,9	5	4 469	6	451,7	4
<b>Ország összesen<sup>4</sup></b>	<b>111 324</b>		<b>1129,6</b>		<b>91 953</b>		<b>935,4</b>		<b>78 144</b>		<b>797,6</b>		<b>62 205</b>		<b>636,1</b>		<b>55 059</b>		<b>563,4</b>	

<sup>1</sup> A bűncselekmény elkövetésének helye szerint.<sup>2</sup> Az adott év január 1-jei lakónépesség adatai alapján számított adat.<sup>3</sup> 100 ezer lakosra jutó gyakoriság szerint.<sup>4</sup> A külföldön és az ismeretlen helyen elkövetett bűncselekmények nélkül.

## 23. SZÁMÚ TÁBLA

## A személygépkocsi lopások száma és 100 ezer lakosra jutó száma megyék és régiók szerint, 2015–2019

Területi egység <sup>1</sup>	Személygépkocsi <sup>2</sup> lopások																			
	2015				2016				2017				2018				2019			
	száma	sorrend	ráta <sup>3</sup>	sorrend <sup>4</sup>	száma	sorrend	ráta <sup>3</sup>	sorrend <sup>4</sup>	száma	sorrend	ráta <sup>3</sup>	sorrend <sup>4</sup>	száma	sorrend	ráta <sup>3</sup>	sorrend <sup>4</sup>	száma	sorrend	ráta <sup>3</sup>	sorrend <sup>4</sup>
<b>Megyék szerint</b>																				
Főváros	1898	1	108,0	1	1193	1	67,8	1	1002	1	57,2	1	491	1	28,1	1	347	1	19,8	1
Baranya	8	18	2,2	18	14	9	3,8	10	17	9	4,6	9	4	17	1,1	18	8	10	2,2	8
Bács-Kiskun	47	3	9,1	4	20	6	3,9	9	25	5	4,9	7	18	6	3,6	8	35	3	6,9	2
Békés megye	2	20	0,6	20	2	18	0,6	18	3	17	0,9	18	2	19	0,6	20	4	14	1,2	14
Borsod-Abaúj-Zemplén	17	9	2,5	16	21	5	3,2	12	14	10	2,1	15	20	5	3,1	10	11	7	1,7	10
Csongrád	16	10	3,9	13	10	14	2,5	14	10	13	2,5	13	10	10	2,5	12	4	14	1,0	17
Fejér megye	46	4	11,0	3	23	4	5,5	3	27	4	6,5	5	22	4	5,3	4	9	8	2,2	9
Győr-Moson-Sopron	24	5	5,3	10	24	3	5,3	4	23	6	5,0	6	17	7	3,7	7	20	4	4,3	6
Hajdú-Bihar	11	15	2,0	19	13	10	2,4	15	4	16	0,8	19	13	8	2,5	13	8	10	1,5	12
Heves megye	23	6	7,6	5	11	13	3,7	11	28	3	9,4	3	26	3	8,8	2	13	6	4,4	5
Jász-Nagykun-Szolnok	10	17	2,6	14	15	7	4,0	8	12	11	3,2	12	7	15	1,9	14	15	5	4,1	7
Komárom-Esztergom	18	8	6,0	8	13	10	4,4	6	10	13	3,4	11	10	10	3,4	9	4	14	1,3	13
Nógrád	13	11	6,6	6	–	20	–	20	3	17	1,6	16	2	19	1,0	19	9	8	4,8	4
Pest	201	2	16,4	2	157	2	12,7	2	120	2	9,6	2	78	2	6,2	3	83	2	6,5	3
Somogy	8	18	2,6	15	15	7	4,9	5	20	7	6,5	4	8	14	2,6	11	5	13	1,7	11
Szabolcs-Szatmár-Bereg	13	11	2,3	17	13	10	2,3	16	20	7	3,6	10	10	10	1,8	15	6	12	1,1	16
Tolna	12	13	5,3	9	9	16	4,0	7	3	17	1,4	17	9	13	4,1	6	1	19	0,5	19
Vas	12	13	4,7	11	5	17	2,0	17	12	11	4,7	8	3	18	1,2	17	3	17	1,2	15
Veszprém	21	7	6,1	7	10	14	2,9	13	8	15	2,3	14	6	16	1,8	16	2	18	0,6	18
Zala megye	11	15	4,0	12	1	19	0,4	19	–	20	–	20	12	9	4,4	5	1	19	0,4	20
<b>Régiók szerint</b>																				
Dél-Alföld	65	3	5,1	3	32	5	2,5	7	38	5	3,0	6	30	5	2,4	5	43	2	3,5	2
Dél-Dunántúl	28	7	3,1	6	38	4	4,2	3	40	4	4,5	2	21	7	2,4	6	14	7	1,6	6
Észak-Alföld	34	6	2,3	7	41	3	2,8	5	36	6	2,5	7	30	5	2,1	7	29	4	2,0	5
Észak-Magyarország	53	4	4,6	5	32	5	2,8	6	45	2	3,9	4	48	2	4,2	2	33	3	2,9	3
Közép-Dunántúl	85	2	8,0	2	46	2	4,3	2	45	2	4,3	3	38	3	3,6	3	15	6	1,4	7
Közép-Magyarország	2099	1	70,3	1	1350	1	45,1	1	1122	1	37,4	1	569	1	18,9	1	430	1	14,2	1
Nyugat-Dunántúl	47	5	4,8	4	30	7	3,0	4	35	7	3,6	5	32	4	3,2	4	24	5	2,4	4
<b>Ország összesen<sup>5</sup></b>	<b>2411</b>		<b>24,5</b>		<b>1569</b>		<b>16,0</b>		<b>1361</b>		<b>13,9</b>		<b>768</b>		<b>7,9</b>		<b>595</b>		<b>6,1</b>	

<sup>1</sup> A bűncselekmény elkövetésének helye szerint.<sup>2</sup> Kizárólag a közúti személygépkocsik, mikrobuszok.<sup>3</sup> Az adott év január 1-jei lakónépesség adatai alapján számított adat.<sup>4</sup> 100 ezer lakosra jutó gyakoriság szerint.<sup>5</sup> A külföldön és az ismeretlen helyen elkövetett bűncselekmények nélkül.

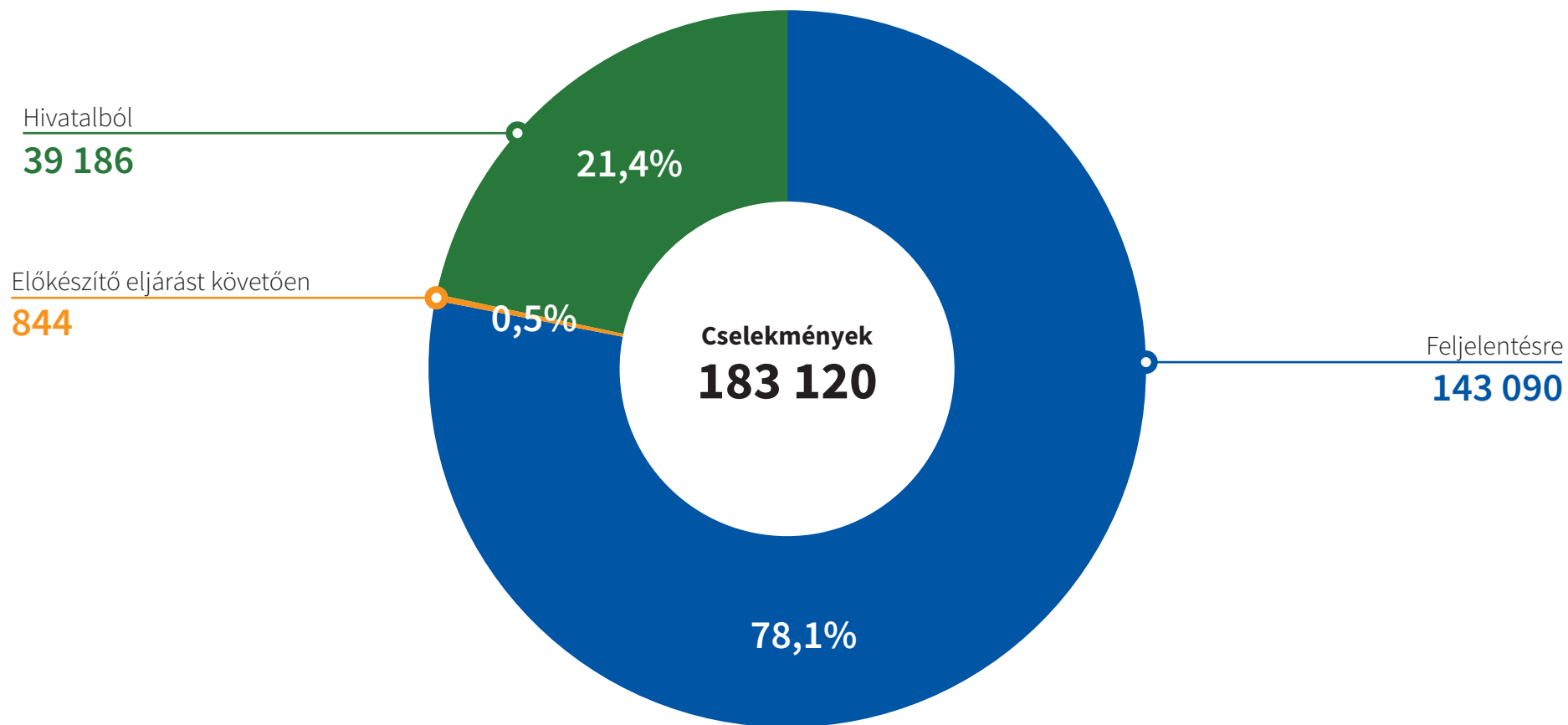
## 24. SZÁMÚ TÁBLA

## A rablások száma és 100 ezer lakosra jutó száma megyék és régiók szerint, 2015–2019

Területi egység <sup>1</sup>	Rablások																			
	2015				2016				2017				2018				2019			
	száma	sorrend	ráta <sup>2</sup>	sorrend <sup>3</sup>	száma	sorrend	ráta <sup>2</sup>	sorrend <sup>3</sup>	száma	sorrend	ráta <sup>2</sup>	sorrend <sup>3</sup>	száma	sorrend	ráta <sup>2</sup>	sorrend <sup>3</sup>	száma	sorrend	ráta <sup>2</sup>	sorrend <sup>3</sup>
<b>Megyék szerint</b>																				
Főváros	617	1	35,1	1	466	1	26,5	1	270	1	15,4	1	46	4	2,6	17	219	1	12,5	2
Baranya	33	13	8,9	12	24	12	6,5	12	29	11	7,9	8	21	10	5,8	7	20	7	5,5	7
Bács-Kiskun	41	11	8,0	14	55	5	10,8	5	38	5	7,5	10	16	11	3,2	15	44	4	8,7	3
Békés megye	28	15	8,0	15	16	17	4,6	18	16	14	4,7	16	56	3	16,6	2	12	15	3,6	14
Borsod-Abaúj-Zemplén	130	2	19,5	2	98	2	14,8	2	85	3	13,0	2	243	1	37,5	1	83	2	12,9	1
Csongrád	45	8	11,1	8	50	6	12,4	4	32	9	8,0	7	10	18	2,5	18	12	15	3,0	17
Fejér megye	44	9	10,5	9	26	10	6,2	13	27	12	6,5	12	11	15	2,6	16	16	10	3,8	13
Győr-Moson-Sopron	51	7	11,3	6	25	11	5,5	17	35	7	7,7	9	26	8	5,6	8	24	5	5,1	9
Hajdú-Bihar	54	5	10,1	11	57	4	10,7	6	31	10	5,8	13	34	6	6,4	6	18	9	3,4	15
Heves megye	44	9	14,6	4	30	9	10,0	8	34	8	11,5	3	34	6	11,5	4	20	7	6,8	5
Jász-Nagykun-Szolnok	52	6	13,7	5	50	6	13,3	3	38	5	10,2	4	43	5	11,6	3	24	5	6,5	6
Komárom-Esztergom	17	17	5,7	18	17	16	5,7	16	16	14	5,4	14	16	11	5,4	10	16	10	5,3	8
Nógrád	30	14	15,3	3	20	15	10,3	7	9	18	4,7	15	16	11	8,4	5	15	12	7,9	4
Pest	98	3	8,0	13	96	3	7,8	9	89	2	7,1	11	70	2	5,5	9	50	3	3,9	12
Somogy	35	12	11,2	7	22	14	7,1	10	12	17	3,9	18	16	11	5,3	11	15	12	5,0	10
Szabolcs-Szatmár-Bereg	57	4	10,1	10	34	8	6,0	14	45	4	8,0	6	26	8	4,7	12	15	12	2,7	18
Tolna	15	18	6,6	17	13	18	5,8	15	20	13	9,0	5	3	19	1,4	19	9	18	4,1	11
Vas	12	20	4,7	19	8	19	3,2	19	5	20	2,0	20	–	20	–	20	5	20	2,0	20
Veszprém	26	16	7,5	16	24	12	7,0	11	14	16	4,1	17	11	15	3,2	14	11	17	3,2	16
Zala megye	13	19	4,7	20	8	19	2,9	20	8	19	2,9	19	11	15	4,1	13	7	19	2,6	19
<b>Régiók szerint</b>																				
Dél-Alföld	114	4	9,0	5	121	4	9,6	3	86	4	6,9	4	72	4	5,8	4	68	3	5,5	3
Dél-Dunántúl	83	6	9,1	4	59	6	6,5	5	61	5	6,8	5	40	5	4,5	5	44	5	5,0	4
Észak-Alföld	163	3	11,0	3	141	3	9,6	4	114	3	7,8	3	103	3	7,1	3	57	4	3,9	6
Észak-Magyarország	204	2	17,5	2	148	2	12,8	2	128	2	11,2	2	106	2	9,3	2	118	2	10,5	1
Közép-Dunántúl	87	5	8,2	6	67	5	6,3	6	57	6	5,4	6	38	6	3,6	7	43	6	4,1	5
Közép-Magyarország	715	1	24,0	1	562	1	18,8	1	359	1	12,0	1	313	1	10,4	1	269	1	8,9	2
Nyugat-Dunántúl	76	7	7,7	7	41	7	4,2	7	48	7	4,9	7	37	7	3,8	6	36	7	3,6	7
<b>Ország összesen<sup>4</sup></b>	<b>1442</b>		<b>14,6</b>		<b>1139</b>		<b>11,6</b>		<b>853</b>		<b>8,7</b>		<b>709</b>		<b>7,3</b>		<b>637</b>		<b>6,5</b>	

<sup>1</sup> A bűncselekmény elkövetésének helye szerint.<sup>2</sup> Az adott év január 1-jei lakónépesség adatai alapján számított adat.<sup>3</sup> 100 ezer lakosra jutó gyakoriság szerint.<sup>4</sup> A külföldön és az ismeretlen helyen elkövetett bűncselekmények nélkül.

## A kezdeményezett büntetőeljárások cselekményeinek megoszlása a tudomásszerzés módja szerint, 2019



## Módszertan

### Regisztrált a bűncselekmény, ha

- ▶ a bűncselekménynek nem volt megállapítható az elkövetője, és az a korábbi büntetőeljárás döntés szerint korábban nem került regisztrálásra, de a büntetőeljárás döntés szerint regisztrált;
- ▶ a bűncselekménynek legalább egy elkövetője van, akik közül egyik elkövető részéről sem minősül a cselekmény a korábbi büntetőeljárás döntés szerint regisztráltnak, de legalább az egyik elkövetőre rögzített büntetőeljárás döntés szerint regisztrált.

Minden más esetben nem regisztrált.

Azon büntetőeljárás döntések felsorolását, amelyek megállapítása esetén a cselekmény regisztrált bűncselekményként kerülhet elszámolásra, az Eljárás döntések táblázat tartalmazza.

**Regisztrált elkövető** az a természetes személy, akinek legalább egy elkövetett cselekménye bármikor regisztrálásra került, és egy eljárásban egy elkövető az általa elkövetett bűncselekmények számától függetlenül csak egyszer kerül elszámolásra, az Eljárás döntések táblázat megfelelő oszlopa alapján.

**Bűncselekmény elkövetője:** A regisztrált bűncselekmény elkövetőjeként rögzített, a rögzítése időpontjára, az adott ügyben regisztrált bűncselekmények számával egyezően (akár többször) elszámolt személy.

Döntés jogcíme	Regisztrált bűncselekmény	Regisztrált elkövető
<b>A büntetőeljárásról szóló 2017. évi XC. törvény (Be.) szerint</b>		
<b>Feljelentés elutasítása</b>		
Nem bűncselekmény [Be. 381. § (1) a)]	nem	nem
Bűncselekmény gyanúja hiányzik [Be. 381. § (1) b)]	nem	nem
Gyermekkor [Be. 381. § (1) c)] figyelemmel a Btk. 15. § a)-ra	igen	igen
Kóros elmeállapot [Be. 381. § (1) c)] figyelemmel a Btk. 15. § b)-re	igen	igen
Kényszer, fenyegetés [Be. 381. § (1) c)] figyelemmel a Btk. 15. § c)-re	igen	igen
Tévedés [Be. 381. § (1) c)] figyelemmel a Btk. 15. § d)-re	igen	igen
Jogos védelem: Megelőző jogos védelem [Be. 381. § (1) c)] figyelemmel a Btk. 15. § e)-re és a Btk. 21. §-ra	igen	igen
Jogos védelem: Jogtalan támadás elhárításához [Be. 381. § (1) c)] figyelemmel a Btk. 15. § e)-re és a Btk. 22. § (1)-(2)-re	igen	igen
Jogos védelem: Ijedtségből vagy menthető felindulásból elkövetve [Be. 381. § (1) c)] figyelemmel a Btk. 15. § e)-re és a Btk. 22. § (3)-ra	igen	igen
Végzettség [Be. 381. § (1) c)] figyelemmel a Btk. 15. § f)-re	igen	igen
Jogszabály engedélye [Be. 381. § (1) c)] figyelemmel a Btk. 15. § g)-re	igen	igen
Büntethetőséget/büntetendőséget kizáró vagy korlátozó, törvényben meghatározott egyéb ok [Be. 381. § (1) c)] figyelemmel a Btk. 15. § h)-ra	igen	igen
Fedett nyomozó [Be. 381. § (1) c)] figyelemmel a Be. 224. § (1)-re	igen	nem

<b>Döntés jogcíme</b>	<b>Regisztrált bűncselekmény</b>	<b>Regisztrált elkövető</b>
Elkövető halála [Be. 381. § (1) d) I. ford.]	igen	igen
Elévülés [Be. 381. § (1) d) II. ford.]	igen	igen* (nem)
Kegyelem [Be. 381. § (1) d) III. ford.]	igen	igen
Közkegyelem [Be. 381. § (1) d) III. ford.]	igen	igen* (nem)
A feljelentett cselekményt már jogerősen elbírálták [Be. 381. § (1) e)]	nem	nem
Magánindítvány hiánya [Be. 381. § (1) f) I. ford.] (nem vagyon elleni bűncselekmények)	igen	nem
Magánindítvány hiánya [Be. 381. § (1) f) I. ford.] (vagyon elleni bűncselekmények)	igen	igen
Feljelentés hiánya: hamis vád esetén [Be. 381. § (1) f) II. ford.] figyelemmel a Btk. 270. § (1)-re	igen	igen* (nem)
Feljelentés hiánya: hamis tanúzás esetén [Be. 381. § (1) f) II. ford.] figyelemmel a Btk. 274. §-ra	igen	igen
Feljelentés hiánya: minősített adattal visszaélés esetén [Be. 381. § (1) f) II. ford.] figyelemmel a Btk. 266. § (2)-re	igen	igen* (nem)
A legfőbb ügyésznek a Be. 4. § (9) bekezdésében meghatározott rendelkezése hiányzik [Be. 381. § (1) f) III. fordulat]	nem	nem
A legfőbb ügyésznek a Btk. 3. § (3) bekezdésében meghatározott rendelkezése hiányzik [Be. 381. § (1) f) IV. fordulat]	nem	nem
A feljelentett cselekmény nem közvérdíjazható bűncselekmény [Be. 381. § (1) g)]	nem	nem
Az ügy nem tartozik magyar büntető joghatóság alá [Be. 381. § (1) h)]	nem	nem
Együttműködő gyanúsított [Be. 382. § (1)]	igen	igen
Fegyelmi eljárásra utalás [Be. 710. § (1)]	igen	igen
A terhelt azonos cselekményét az EU tagállamában jogerősen elbírálták, vagy egy tagállamban a cselekmény érdeméről olyan határozatot hoztak, amely azonos cselekmény vonatkozásában – a határozatot hozó tagállam joga alapján – akadályát képezi újabb büntetőeljárás megindításának, vagy annak, hogy a büntetőeljárást hivatalból vagy rendes jogorvoslat alapján tovább folytassák. [Be. 4. § (7)]	nem	nem
Feljelentés elutasítása törvényben meghatározott egyéb okból	igen	igen* (nem)
<b>Eljárás megszüntetés</b>		
Nem bűncselekmény [Be. 398. § (1) a)]	nem	nem
A bűncselekményt nem a gyanúsított követte el [Be. 398. § (1) b)]	igen	nem
Nem állapítható meg a bűncselekmény elkövetése [Be. 398. § (1) c)]	nem	nem
Gyermekkor [Be. 398. § (1) d)] figyelemmel a Btk. 15.§ a)-ra	igen	igen
Kóros elmeállapot [Be. 398. § (1) d)] figyelemmel a Btk. 15.§ b)-re	igen	igen
Kényszer, fenyegetés [Be. 398. § (1) d)] figyelemmel a Btk. 15.§ c)-re	igen	igen
Tévedés [Be. 398. § (1) d)] figyelemmel a Btk. 15.§ d)-re	igen	igen
Jogos védelem: Megelőző jogos védelem [Be. 398. § (1) d)] figyelemmel a Btk. 15.§ e)-ra és a Btk. 21. §-re	igen	igen

\* ismert személy esetén

<b>Döntés jogcíme</b>	<b>Regisztrált bűncselekmény</b>	<b>Regisztrált elkövető</b>
Jogos védelem: Jogtalan támadás elhárításához [Be. 398. § (1) d)] figyelemmel a Btk. 15.§ e)-ra és a Btk. 22. § (1)-(2)-re	igen	igen
Jogos védelem: Ijedtségből vagy menthető felindulásból elkövetve [Be. 398. § (1) d)] figyelemmel a Btk. 15.§ e)-ra és a Btk. 22. § (3)-ra	igen	igen
Végzsükség [Be. 398. § (1) d)] figyelemmel a Btk. 15. § f)-re	igen	igen
Jogszabály engedélye [Be. 398. § (1) d)] figyelemmel a Btk. 15. § g)-re	igen	igen
Büntethetőséget/büntetendőséget kizáró vagy korlátozó, törvényben meghatározott egyéb ok [Be. 398. § (1) d)] figyelemmel a Btk. 15. § h)-ra	igen	igen
Fedett nyomozó [Be. 398. § (1) d)] figyelemmel a Be. 224. § (1)-re	igen	nem
Elkövető halála [Be. 398. § (1) e) I. ford.]	igen	igen
Elévülés [Be. 398. § (1) e) II. ford.]	igen	igen* (nem)
Az elkövető ismeretlen volta miatt felfüggesztett nyomozás/eljárás elévülése	nem	nem
Kegyelem [Be. 398. § (1) e) III. ford.]	igen	igen
Közkegyelem [Be. 398. § (1) e) III. ford.]	igen	igen* (nem)
A bűncselekményt már jogerősen elbírálták [Be. 398. § (1) f)]	nem	nem
Feljelentés hiánya: hamis vád esetén [Be. 398. § (1) g) I. ford.] figyelemmel a Btk. 270. § (1)-re	igen	igen* (nem)
Feljelentés hiánya: hamis tanúzás esetén [Be. 398. § (1) g) I. ford.] figyelemmel a Btk. 274. §-ra	igen	igen
Feljelentés hiánya: minősített adattal visszaélés esetén [Be. 398. § (1) g) I. ford.] figyelemmel a Btk. 266. § (2)-re	igen	igen* (nem)
A legfőbb ügyésznek a Be. 4. § (9) bekezdésében meghatározott rendelkezése hiányzik [Be. 398. § (1) g) II. fordulat]	nem	nem
A legfőbb ügyésznek a Btk. 3. § (3) bekezdésében meghatározott rendelkezése hiányzik [Be. 398. § (1) g) III. fordulat]	nem	nem
Magánindítvány hiánya [Be. 398. § (1) h)] (nem vagyon elleni bűncselekmények)	igen	igen* (nem)
Magánindítvány hiánya [Be. 398. § (1) h)] (vagyon elleni bűncselekmények)	igen	igen
A cselekmény nem közvádra üldözendő bűncselekmény [Be. 398. § (1) i)]	nem	nem
A cselekmény elbírálására a magyar hatóságnak nincs joghatósága [Be. 398. § (1) j)]	nem	nem
Nem állapítható meg az, hogy a bűncselekményt a gyanúsított követte el [Be. 398. § (2) a)]	igen	nem
Büntetőeljárás átadása [Be. 398. § (2) b) I. ford.]	igen	igen* (nem)
A büntetőeljárást az Európai Unió másik tagállama folytatja le [Be. 398. § (2) b) II. ford.]	igen	igen* (nem)
Tevékeny megbánás [Be. 398. § (2) c) I. ford.] figyelemmel a Btk. 25. § d)-re	nem	nem
Feltételes ügyészi felfüggesztés keretében előírt magatartás tanúsítása folytán a büntethetőség megszűnt [Be. 398. § (2) c) II. ford.]	nem	nem
Feltételes ügyészi felfüggesztés tartamának eredményes eltelté folytán a büntethetőség megszűnt [Be. 398. § (2) c) III. ford.]	nem	nem
Törvényben meghatározott büntethetőséget megszüntető egyéb okból [Be. 398. § (2) c) IV. ford.]	nem	nem
Megrovás [Be. 398. § (2) d)]	igen	igen

\* ismert személy esetén

<b>Döntés jogcíme</b>	<b>Regisztrált bűncselekmény</b>	<b>Regisztrált elkövető</b>
A jelentősebb tárgyi súlyú bűncselekmény mellett az elkövető felelősségre vonása szempontjából nincs jelentősége a bűncselekménynek [Be. 398. § (2) e)]	igen	igen
Együttműködő gyanúsított [Be. 399. § (1)]	igen	igen
Fegyelmi eljárásra utalás [Be. 710. § (1)]	igen	igen
Mentelmi jogon alapuló mentesség (Be. 719. §)	igen	igen
Nemzetközi jogon alapuló mentesség (Be. 720. §)	igen	igen
A terhelt azonos cselekményét az EU tagállamában jogerősen elbírálták, vagy egy tagállamban a cselekmény érdeméről olyan határozatot hoztak, amely azonos cselekmény vonatkozásában – a határozatot hozó tagállam joga alapján – akadályát képezi újabb büntetőeljárás megindításának, vagy annak, hogy a büntetőeljárást hivatalból vagy rendes jogorvoslat alapján tovább folytassák. [Be. 4. § (7)]	nem	nem
Eljárás megszüntetése egyéb okból	igen	igen* (nem)
<b>Vádemelés</b>		
Vádemelés a a vádiratnak a bírósághoz való benyújtásával (általános szabályok szerinti vádemelés) [(Be. 421. § (1)]	igen	igen
Vádemelés egyezség esetén (Be. 424. §, XCIX. Fejezet)	igen	igen
Bíróság elé állítás tettenérés esetén (Be. 723. §)	igen	igen
Bíróság elé állítás beismerés esetén (Be. 724. §)	igen	igen
Vádemelés büntetővégzés meghozatalára tett indítvány (Be. C. Fejezet)	igen	igen
Vádemelés távollévő terhelt ellen (Be. CI. Fejezet)	igen	igen
Vádemelés külföldön tartózkodó terhelt távollétében (Be. CII. Fejezet)	igen	igen
Bíróság elé állítás határozással kapcsolatos bűncselekmény esetén (Be. 835. §)	igen	igen
Büntetővégzés meghozatalára tett indítvány határozással kapcsolatos bűncselekmény esetén (Be. 836. §)	igen	igen
<b>Eljárás felfüggesztése</b>		
Az elkövető kiléte a nyomozásban nem volt megállapítható [Be. 394. § (1) a)]	igen	nem
Az elkövető tartós, súlyos betegsége vagy a bűncselekmény elkövetése után bekövetkezett elmebetegsége miatt az eljárásban nem vehet részt [Be. 394. § (1) b)]	igen	nem
Közvetítői eljárás lefolytatása céljából [Be. 394. § (2)]	igen	igen
Az elkövető ismeretlen helyen vagy külföldön tartózkodik [Be. 394. § (3) a)]	igen	nem
Jogsegély iránti megkeresés más állam hatósága általi teljesítése szükséges [Be. 394. § (3) b)]	nem	nem
Az eljárás lefolytatásához előzetes kérdésben hozott döntést kell beszerezni [Be. 394. § (3) c)]	nem	nem
A gyanúsítottal szemben a gyanúsítás tárgyát képező cselekmény miatt bíróság előtt büntetőeljárás van folyamatban [Be. 394. § (3) d)]	nem	nem
A felfüggesztés közvetítői eljárásban létrejött megállapodás teljesítése érdekében szükséges [Be. 394. § (4) a)]	nem	nem
Feltételes ügyészi felfüggesztés [Be. 394. § (4) b)]	igen	igen

\* ismert személy esetén



<b>Döntés jogcíme</b>	<b>Regisztrált bűncselekmény</b>	<b>Regisztrált elkövető</b>
Az Európai Unió tagállamaival folytatott bünyügyi együttműködésről szóló törvényben meghatározott konzultációs eljárás kezdődik [Be. 394. § (4) c)]	nem	nem
Nemzetközi elfogatóparancs, illetve európai elfogatóparancs alapján más állam hatósága az elkövető átadását vagy kiadatását elhalasztotta [Be. 394. § (4) d)]	igen	nem
Nemzetközi büntetőbíróság a joghatósága alá tartozó ügyben a magyar hatóságot a büntetőeljárás átadása érdekében megkeresi [Be. 394. § (4) e)]	nem	nem
A külföldi ítélet elismerését vagy a tagállami megfeleltetését kezdeményezte, és további, Magyarországon elvégzendő eljárási cselekmény már nincs, valamint az eljárás a külföldi ítélet elismerése vagy a tagállami ítélet megfeleltetése nélkül nem folytatható [Be. 394. § (4) f)]	nem	nem
<b>Eljárás alá vont jogi személlyel szemben alkalmazott eljárási döntés</b>		
Eljárás megszüntetése (2001. évi CIV. törvény)	nem	nem
Jogi személlyel szembeni intézkedés alkalmazására indítvány (2001. évi CIV. törvény)	nem	nem
<b>A büntetőeljárásról szóló 1998. évi XIX. törvény (régi Be.) szerint</b>		
<b>Feljelentés elutasítása</b>		
Nem bűncselekmény	nem	nem
Nem bűncselekmény, hanem szabálysértés	nem	nem
Bűncselekmény gyanúja hiányzik	nem	nem
Büntethetőséget kizáró ok: Gyermekkor	igen	igen
Büntethetőséget kizáró ok: Kóros elmeállapot	igen	igen
Büntethetőséget kizáró ok: Kényszer, fenyegetés	igen	igen
Büntethetőséget kizáró ok: Tévedés	igen	igen
Büntethetőséget kizáró ok: Megelőző jogos védelem	igen	igen
Büntethetőséget kizáró ok: Jogos védelem jogtalan támadás elhárításához	igen	igen
Büntethetőséget kizáró ok: Jogos védelem ijedtségből vagy menthető felindulásból elkövetve	igen	igen
Büntethetőséget kizáró ok: Végszükség	igen	igen
Büntethetőséget kizáró ok: Jogszabályi engedély (jogszabályból fakadó)	igen	igen
Büntethetőséget kizáró ok: Jogszabályi engedély (jogszabályi feltételből eredő eseti engedély)	igen	igen
Büntethetőséget kizáró ok: Egyéb	igen	igen
Büntethetőséget megszüntető ok: Elkövető halála	igen	igen
Büntethetőséget megszüntető ok: Elévülés	igen	igen* (nem)
Büntethetőséget megszüntető ok: Kegyelem	igen	igen
Büntethetőséget megszüntető ok: Kegyelem (Közkegyelem)	igen	igen* (nem)
Büntethetőséget megszüntető ok: A bűncselekményt már jogerősen elbírálták	nem	nem

\* ismert személy esetén

Döntés jogcíme	Regisztrált bűncselekmény	Regisztrált elkövető
Büntethetőséget megszüntető ok: Magánindítvány hiánya (nem vagyon elleni bűncselekmények)	igen	nem
Büntethetőséget megszüntető ok: Magánindítvány hiánya (vagyon elleni bűncselekmények)	igen	igen
Büntethetőséget megszüntető ok: Megállapodás	igen	igen
Büntethetőséget megszüntető ok: Fedett nyomozó	igen	nem
Büntethetőséget megszüntető ok: Megbízhatósági vizsgálat során bűnmegelőzési, bűnfelderítési érdekből elkövetve	igen	nem
Büntethetőséget megszüntető ok: Feljelentés hiánya hamis vád esetén	igen	igen* (nem)
Büntethetőséget megszüntető ok: Feljelentés hiánya hamis tanuzás esetén	igen	igen
Büntethetőséget megszüntető ok: Feljelentés hiánya minősített adattal visszaélés esetén	igen	igen* (nem)
Büntethetőséget megszüntető ok: Feljelentés hiánya egyéb törvényben meghatározott esetben	igen	nem
Büntethetőséget megszüntető ok: Egyéb	igen	igen
Büntethetőséget megszüntető ok: Fegyelmi eljárásra utalás	igen	igen
Büntethetőséget megszüntető ok: Diplomáciai mentesség	igen	igen
Büntethetőséget megszüntető ok: Mentelmi jog	igen	igen
Büntethetőséget megszüntető ok: Egyéb személyes mentesség	igen	igen
A cselekmény elbírálására a magyar hatóságnak nincs joghatósága	nem	nem
Feljelentés elutasítása (a Be. 6. § (3) e) pontban meghatározott okból)	nem	nem
Nyomozás megszüntetés		
Nem bűncselekmény	nem	nem
Nem bűncselekmény, hanem szabálysértés	nem	nem
A bűncselekményt nem a gyanúsított követte el	igen	nem
Nem állapítható meg a bűncselekmény elkövetése	nem	nem
Nem állapítható meg az, hogy a bűncselekményt a gyanúsított követte el	igen	nem
Büntethetőséget kizáró ok: Gyermekkor	igen	igen
Büntethetőséget kizáró ok: Kóros elmeállapot	igen	igen
Büntethetőséget kizáró ok: Kényszer, fenyegetés	igen	igen
Büntethetőséget kizáró ok: Tévedés	igen	igen
Büntethetőséget kizáró ok: Megelőző jogos védelem	igen	igen
Büntethetőséget kizáró ok: Jogos védelem jogtalan támadás elhárításához	igen	igen
Büntethetőséget kizáró ok: Jogos védelem ijedtségéből vagy menthető felindulásból elkövetve	igen	igen

\* ismert személy esetén

<b>Döntés jogcíme</b>	<b>Regisztrált bűncselekmény</b>	<b>Regisztrált elkövető</b>
Büntethetőséget kizáró ok: Végszükség	igen	igen
Büntethetőséget kizáró ok: Jogszabályi engedély (jogszabályból fakadó)	igen	igen
Büntethetőséget kizáró ok: Jogszabályi engedély (jogszabályi feltételből eredő eseti engedély)	igen	igen
Büntethetőséget kizáró ok: Egyéb	igen	igen
Büntethetőséget megszüntető ok: Elkövető halála	igen	igen
Büntethetőséget megszüntető ok: Elévülés	igen	igen* (nem)
Büntethetőséget megszüntető ok: Kegyelem	igen	igen
Büntethetőséget megszüntető ok: Kegyelem (Közkegyelem)	igen	igen* (nem)
Büntethetőséget megszüntető ok: A bűncselekményt már jogerősen elbírálták	nem	nem
Büntethetőséget megszüntető ok: Magánindítvány hiánya (nem vagyon elleni bűncselekmények)	igen	igen* (nem)
Büntethetőséget megszüntető ok: Magánindítvány hiánya (vagyon elleni bűncselekmények)	igen	igen
Büntethetőséget megszüntető ok: Megállapodás	igen	igen
Büntethetőséget megszüntető ok: Fedett nyomozó	igen	nem
Büntethetőséget megszüntető ok: Megbízhatósági vizsgálat során bűnmegelőzési, bűnfelderítési érdekből elkövetve	igen	nem
Büntethetőséget megszüntető ok: Feljelentés hiánya hamis vád esetén	igen	igen* (nem)
Büntethetőséget megszüntető ok: Feljelentés hiánya hamis tanuzás esetén	igen	igen
Büntethetőséget megszüntető ok: Feljelentés hiánya minősített adattal visszaélés esetén	igen	igen* (nem)
Büntethetőséget megszüntető ok: Feljelentés hiánya egyéb törvényben meghatározott esetben	igen	nem
Büntethetőséget megszüntető ok: Egyéb	igen	igen
Büntethetőséget megszüntető ok: Fegyelmi eljárásra utalás	igen	igen
Büntethetőséget megszüntető ok: Diplomáciai mentesség	igen	igen
Büntethetőséget megszüntető ok: Mentelmi jog	igen	igen
Büntethetőséget megszüntető ok: Egyéb személyes mentesség	igen	igen
Legfőbb ügyész feljelentése külföldi államnál	nem	nem
A büntetőeljárást az Európai Unió másik tagállama folytatja le	igen	igen* (nem)
Tevékeny megbánás	nem	nem
Megrovás	igen	igen
A cselekmény elbírálására a magyar hatóságnak nincs joghatósága	nem	nem

\* ismert személy esetén

<b>Döntés jogcíme</b>	<b>Regisztrált bűncselekmény</b>	<b>Regisztrált elkövető</b>
Nyomozás megszüntetés: Magyarországon bejelentett lakóhellyel vagy tartózkodási hellyel nem rendelkező ismeretlen helyen tartózkodó terhelttel szemben	igen	nem
Nyomozás megszüntetése (a Be. 6. § (3) e) pontban meghatározott okból)	nem	nem
<b>Vádemelés</b>		
Bíróság elé állítás	igen	igen
Kényszergyógykezelésre indítvány	igen	igen
Közvetítői eljárásra utalást követően vádemelés	igen	igen
Próbára bocsátásra indítvány	igen	igen
Tárgyalás mellőzésével: felfüggesztett szabadság vesztésre indítvány	igen	igen
Tárgyalás mellőzésével: foglalkozástól eltiltás	igen	igen
Tárgyalás mellőzésével: elkobzás	igen	igen
Tárgyalás mellőzésével: kitiltás	igen	igen
Tárgyalás mellőzésével: kiutasítás	igen	igen
Tárgyalás mellőzésével: lefokozás	igen	igen
Tárgyalás mellőzésével: megrovásra indítvány	igen	igen
Tárgyalás mellőzésével: szolgálati viszony megszüntetése	igen	igen
Tárgyalás mellőzésével: közérdekű munkára indítvány	igen	igen
Tárgyalás mellőzésével: pénzbüntetésre indítvány	igen	igen
Tárgyalás mellőzésével: próbára bocsátásra indítvány	igen	igen
Tárgyalás mellőzésével: sportrendezvények látogatásától való eltiltás	igen	igen
Tárgyalás mellőzésével: járművezetéstől eltiltásra indítvány	igen	igen
Tárgyalás mellőzésével: jóvátételi munkára indítvány	igen	igen
Vádemelés tárgyalásról való lemondással	igen	igen
Vádemelés távollévő terhelt ellen	igen	igen
Vádirat	igen	igen
Egyéb befejezés		
Nyomozás felfüggesztése, mert nem állapítható meg az elkövető kiléte	igen	nem
Vádemelés részbeni mellőzése	igen	igen
Büntetőeljárás átadása	igen	igen* (nem)
Nyomozás részbeni mellőzése	igen	igen

\* ismert személy esetén

Döntés jogcíme	Regisztrált bűncselekmény	Regisztrált elkövető
Nyomozás felfüggesztése egyéb okból	nem	nem
Kábítószer élvező gyanúsítottal szembeni nyomozás felfüggesztés	nem	nem
Közvetítői eljárásra utalást követően megszüntetés	igen	igen
Közvetítői eljárásra utalást követően vádemelés elhalasztása	igen	igen
Nyomozás felfüggesztése a Be. 188. (1) j) pontban meghatározott okból	igen	nem
<b>Elterelés</b>		
Vádemelés elhalasztása	igen	igen
Közvetítői eljárásra utalva	igen	igen
Vádemelés elhalasztása kábítószer élvező gyanúsítottal szembeni	igen	igen

#### Kivéve ha a korábbi eljárási döntés:

korábban megszüntetett és regisztrált bűncselekményként elszámolt  
korábban közvetítői eljárásra utalás miatt felfüggesztett  
korábbi feltételes ügyési felfüggesztés  
korábban felfüggesztett és regisztrált bűncselekményként elszámolt  
elkülönítés egy bűncselekményen belül egynél több elkövető esetén és regisztrált bűncselekményként elszámolt

A 2018. II. féléve előtt hatályban lévő adatgyűjtés esetében az Eljárási döntés táblázat régi Be. szerinti eljárási döntéseihez köthető szabályozásához képest az alábbi eltérések figyelhetők meg.

a) a Btk.-hoz kapcsolódó adatgyűjtési rendszer szerint:

- ▶ amennyiben a büntethetőséget megszüntető ok *közkegyelem*, csak abban az esetben lesz az elkövető regisztrált, ha az elkövető kiléte ismert;
- ▶ amennyiben a büntethetőséget megszüntető ok *magánindítvány hiánya*, az elkövető abban az esetben is regisztrált lesz, ha kiléte nem ismert;
- ▶ amennyiben a büntethetőséget megszüntető ok *feljelentés hiánya hamis tanúzás esetén*, az elkövető nem regisztrált;
- ▶ amennyiben a büntethetőséget megszüntető ok *feljelentés hiánya egyéb törvényben meghatározott esetben*, az elkövető regisztráltként kerül elszámolásra;
- ▶ *tevékeny megbánás* miatti nyomozás megszüntetés esetében, valamint akkor, ha a *nyo-*

*mozást azért szüntetik meg, mert a Magyarországon bejelentett lakóhellyel vagy tartózkodási hellyel nem rendelkező terhelt ismeretlen helyen tartózkodik, az elkövető regisztráltként kerül elszámolásra;*

- ▶ az alábbi eljárási döntések esetén csak abban az esetben lesz a bűncselekmény és az elkövető regisztrált, ha a bűncselekményt Magyarországon követték el: *legfőbb ügyész feljelentése külföldi államnál, a büntetőeljárást az Európai Unió más tagállama folytatja le, büntetőeljárás átadása;*
- ▶ a *közvetítői eljárásra utalás* eljárási döntés rögzítése nem eredményez regisztrált bűncselekményt és regisztrált elkövetőt.

b) a régi Btk.-hoz kapcsolódó adatgyűjtési rendszer szerint:

- ▶ feljelentés elutasítása vagy nyomozás megszüntetése *fedett nyomozóval* szemben, illetve *feljelentés hiánya hamis tanúzás vagy minősített adattal visszaélés* esetén eljárási döntések esetében az elkövető regisztráltként számolható el, amennyiben az elkövető kiléte ismert;

- ▶ a *legfőbb ügyész feljelentése külföldi államnál* eljárási döntésben megállapított cselekmény regisztrált bűncselekmény, a cselekmény elkövetője is regisztrált;
- ▶ a *magánindítvány hiánya*, valamint a *megállapodás* miatti feljelentés elutasítás és nyomozás megszüntetés esetében csak akkor lesz regisztrált az elkövető, ha az elkövető ismert;
- ▶ ha nyomozás felfüggesztésére kerül sor (kivéve, ha annak oka az elkövető ismeretlen volta), a cselekmény és az elkövető nem számolható el regisztráltként;
- ▶ amennyiben *kábítószer-élvező gyanúsítottal szembeni nyomozás felfüggesztésre* került sor, a cselekmény elkövetője nem lesz regisztrált;
- ▶ ha a *közvetítői eljárásra utalás* megtörtént, de annak eredménye később várható, sem a cselekmény, sem az elkövető nem lesz regisztrált.

A felsorolt feltételek fennállása esetén sem számítanak regisztrált bűncselekménynek vagy regisztrált elkövetőnek:

- ▶ a korábban ismert terhelttel szemben korábban elkülönített, illetve elkülönített és felfüggesztett, majd bármely büntetőeljárási döntéssel befejezett büntetőeljárások esetében az elkülönítést, illetve az elkülönítést és felfüggesztést követően meghozott – azaz az eljárást befejező – büntetőeljárási döntésben megállapított cselekmények,
- ▶ az utólagosan lefolytatott eljárásokban meghozott büntetőeljárási döntésekben megállapított cselekmények, továbbá
- ▶ az egyazon bűncselekmény vonatkozásában a kettő vagy több terhelt elkülönítésével megállapított bűncselekmények.

# A kiadványban szereplő, bűncselekményekhez és a fejezetekhez kapcsolódó fogalmak jegyzéke

## a régi és az új Btk. egymással való megfeleltetése alapján (betűrendben)

Megnevezés (betűrendben)	régi Btk.	új Btk.
állatkínzás, orrvadászat, orvhalászat	266/B. §	244–246. §-ok
bántalmazás hivatalos eljárásban	226. §	301. §
becsületsértés	180. §	227. §
befolyással üzérkedés	256. §, 258/E. §	299–300.§ (hatálytalan 2015. július 1. napjától) 299.§ (hatályos 2015. július 1. napjától)
bélyeghamisítás	307. §	391. §
bitorlás	329. §	384. §
bűnpártolás	244. §	282. §
családi jogállás megsértése	193. §	213. §
csalás	318. §	373. §
cserbenhagyás	190. §	239. §
csődbűncselekmény	290. §	404. §
egészségügyi önrendelkezési jog megsértése	173/H. §	218. §
egyedi azonosító jellel visszaélés	277/A. §	347. §
<b>Egészséget veszélyeztető bűncselekmények</b>	<b>265. §, 279. §, 282–283/B. §-ok, 285. §</b>	<b>XVII. fejezet</b>
<b>Emberi méltóság és egyes alapvető jogok elleni bűncselekmények</b>	<b>173/H. §, 174/A–C. §, 176. §, 176/A. §, 177. §, 177/A. §, 177/B. §, 178. §, 179. §, 180. §, 180/A. §, 181. §</b>	<b>XXI. fejezet</b>
<b>Az emberi szabadság elleni bűncselekmények</b>	<b>174. §, 175. §, 175/A. §, 175/B. §</b>	<b>XVIII. fejezet</b>
emberkereskedelem	175/B. §	192. §
emberölés	166. §	160. §
emberrablás	175/A. § (1)–(6) bek.	190. §
emberrablás feljelentésének elmulasztása	175/A. § (7) bek.	191. §
erős felindulásban elkövetett emberölés	167. §	161. §

Megnevezés (betűrendben)	régi Btk.	új Btk.
<b>Élet, a testi épség és az egészség elleni bűncselekmények</b>	<b>XII. fejezet, I. cím</b>	<b>XV. fejezet</b>
foglalkozás körében elkövetett veszélyeztetés	171. §	165. §
<b>Fogyasztók érdekeit és a gazdasági verseny tisztaságát sértő bűncselekmények</b>	<b>292–296/B. §-ok, 300. § (1) bek.II. ford.</b>	<b>XLII. fejezet</b>
fogyasztók megtévesztése	296/A. §	417. §
garázdaság	271. §	339. §
<b>Gazdálkodás rendjét sértő bűncselekmények</b>	<b>289–290. §-ok, 297–299/C. §-ok, 300. § (1) bek I. ford., 330. §,</b>	<b>XLI. fejezet</b>
gazdasági csalás	-	374. §
gondozási kötelezettség elmulasztása	173. §	167. §
<b>Gyermekek érdekét sértő és a család elleni bűncselekmények</b>	<b>XIV. fejezet, I. cím</b>	<b>XX. fejezet</b>
gyermekpornográfia	204. §	204. §
hamis magánokirat felhasználása	276. §	345. §
hamis tanúzás	238–239. §-ok	272–273. §-ok
hamis vád	233–235. §-ok	268–269. §-ok
hanyag kezelés	320. §	377. §
hatóság félrevezetése	237. §	271. §
hatósági eljárás megzavarása	242/B. §	279. §
<b>Hivatali bűncselekmények</b>	<b>XV. fejezet. IV. cím</b>	<b>XXVIII. fejezet</b>
hivatali vesztegetés	253. § , 258/B. § (1)–(2) bek.	293. §
hivatali vesztegetés elfogadása	250. §, 258/D. §	294. §
hivatali visszaélés	225. §	305. §
<b>Hivatalos személy elleni bűncselekmények</b>	<b>XV. fejezet. V. cím</b>	<b>XXIX. fejezet</b>
hivatalos személy elleni erőszak	229. §	310. §
hivatalos személy vagy közfeladatot ellátó személy támogatója elleni erőszak	231. §	312. §
hűtlen kezelés	319. §	376. §
<b>Igazságszolgáltatás elleni bűncselekmények</b>	<b>XV. fejezet. VI. cím</b>	<b>XXVI. fejezet</b>
információs rendszer felhasználásával elkövetett csalás	300/C. § (3)–(4) bek., 313/C. § (1)–(6) bek.	375. §
jármű önkényes elvétele	327. §	380. §
járművezetés ittas vagy bódult állapotban <sup>6</sup>	188. §	236–237. §-ok

<sup>6</sup> A megnevezés és az adattartalom a régi Btk-hoz igazodik. Az új Btk. két külön tényállást alakított ki (járművezetés ittas állapotban, járművezetés bódult állapotban).



<b>Megnevezés (betűrendben)</b>	<b>régi Btk.</b>	<b>új Btk.</b>
járművezetés tiltott átengedése	189. §	238. §
jogellenes fogvatartás	228. §	304. §
jogosulatlan titkos információgyűjtés vagy adatszerzés	227/A. §	307. §
jogtalan elsajátítás	325. §	378. §
kapcsolati erőszak	–	212/A. §
kegyeletsértés	181. §	228. §
kényszerítés hatósági eljárásban	242/A. §	278. §
kényszerítés <sup>7</sup>	174. §	195. §
kényszervallatás	227. §	303. §
kerítés	207. §	200. §
kézpénz-helyettesítő fizetési eszköz hamisítása	313/B. §	392. §
kifosztás	322. §	366. §
kiskorú elhelyezésének megváltoztatása	194. §	211. §
kiskorú veszélyeztetése <sup>8</sup>	195. §	208–210. §-ok
kiszolgáltatott személy megalázása	180/A. §	225. §
kitartottság	206. §	202. §
<b>Korrupciós bűncselekmények</b>	<b>XV. fejezet. VII-VIII. cím</b>	<b>XXVII. fejezet</b>
<b>Környezet és a természet elleni bűncselekmények</b>	<b>264–264/B. §-ok, 266/A–B. §-ok, 280–281/A. §-ok</b>	<b>XXIII. fejezet</b>
környezetkárosítás	280. § (1)-(3) bek.	241. §
<b>Közbizalom elleni bűncselekmények</b>	<b>XVI. fejezet, III. cím</b>	<b>XXXIII. fejezet</b>
Közbiztonság elleni bűncselekmények	259–261. §-ok, 262–263/A. §-ok, 263/C. §,	XXX. fejezet
közérdekű adattal visszaélés	177/B. §	220. §
közérdekű üzem működésének megzavarása	260. §	323. §
közfeladatot ellátó személy elleni erőszak	230. §	311. §
a közlekedés biztonsága elleni bűncselekmény	184. §	232. §
<b>Közlekedési bűncselekmények</b>	<b>XIII. fejezet</b>	<b>XXII. fejezet</b>
<b>Köznyalom elleni bűncselekmények</b>	<b>153. §, 268-271/A. §-ok,</b>	<b>XXXII. fejezet</b>
közokirat-hamisítás	274–275. §-ok	342–343. §-ok

<sup>7</sup> Korlátozottan megfeleltethető.

<sup>8</sup> A megnevezés és az adattartalom a régi Btk-hoz igazodik. Az új Btk. három külön tényállást alakított ki (kiskorú veszélyeztetése, gyermekmunka, kiskorúval való kapcsolattartás akadályozása).

<b>Megnevezés (betűrendben)</b>	<b>régi Btk.</b>	<b>új Btk.</b>
közösség elleni uszítás	269. §	332. §
közösség tagja elleni erőszak	174/B. §	216. §
közúti baleset okozása	187. §	235. §
közúti veszélyeztetés	186. §	234. §
közveszéllyel fenyegetés	270/A. §	338. §
közveszély okozása	259. §	322. §
kuruzslás	285. §	187. §
a lelkiismereti és vallásszabadság megsértése	174/A. §	215. §
levéltitok megsértése	178. §	224. §
lopás	316. §	370. §
lőfegyverrel vagy lőszerrel visszaélés	263/A. §	325. §
magánlaksértés	176. §	221. §
magántitok megsértése	177. §	223. §
magzatelhajtás	169. §	163. §
megfelelőség hamis tanúsítása	295. §	416. §
<b>Nemi élet szabadsága és a nemi erkölcs elleni bűncselekmények</b>	<b>XIV. fejezet, II. cím</b>	<b>XIX. fejezet</b>
nemzeti jelkép megsértése	269/A. §	334. §
a nemzetiszocialista vagy kommunista rendszerek bűneinek nyilvános tagadása	269/C. §	333. §
okirattal visszaélés	277. §	346. §
orgazdaság	326. §	379. §
önbíráskodás	273. §	368. §
öngyilkosságban közreműködés	168. §	162. §
önkényuralmi jelkép használata	269/B. §	335. §
<b>Pénz- és bélyegforgalom biztonsága elleni bűncselekmények</b>	<b>304–307. §-ok, 313/B. §, 313/C (7) bek. §, 313/D. §</b>	<b>XXXVIII. fejezet</b>
pénzhamisítás	304. §, 306. §	389. §
pénzhamisítás elősegítése	304/A. §	390. §
rablás	321. §	365. §
rágalmazás	179. §	226. §
rendbontás	271/A. §	340. §

<b>Megnevezés (betűrendben)</b>	<b>régi Btk.</b>	<b>új Btk.</b>
robbanóanyaggal vagy robbantószerrel visszaélés	263. §	324. §
rongálás	324. §	371. §
rossz minőségű termék forgalomba hozatala	292. §	415. §
segítségnyújtás elmulasztása	172. §	166. §
sikkasztás	317. §	372. §
a számvitel rendjének megsértése	289. §	403. §
szándékos befejezett emberölés	166. § (1)–(2) bek. és (3a) bek, 167. § (az emberölés kísérlete nélkül)	160. § (1)–(2) bek. és (5) bek., 161. § (az emberölés kísérlete nélkül)
szándékos testi sértés (a könnyű testi sértés alakzatai nélkül)	170. § (2)–(6) bek.	164. § (3), (6), (7) és (8) bek.
<b>Szellemi tulajdonjog elleni bűncselekmények</b>	<b>329–329/D. §-ok</b>	<b>XXXVII. fejezet</b>
személyes adattal visszaélés	177/A. §	219. §
személyi szabadság megsértése	175. § 1) bek.	194. §
szeméremsértés	208. §	205. §
szervi vagy szerzői joghoz kapcsolódó jogok megsértése	329/A. §	385. §
szexuális erőszak <sup>9</sup>	197–198. §-ok	197. §
tartási kötelezettség elmulasztása	196. §	212. §
természetkárosítás	281. §	242–243. §-ok
testi sértés	170. §	164. §
tiltott állatviadal szervezése	266/A. §	247. §
uzsora-bűncselekmény	330/A. §	381. §
<b>Vagyon elleni bűncselekmények</b>	<b>300/C. § (3)–(4) bek., 313/C. § (1)–(6) bek., 316–320. §-ok, 324–327. §-ok, 330/A. §</b>	<b>XXXVI. fejezet</b>
<b>Vagyon elleni erőszakos bűncselekmények</b>	<b>273. §, 321–323. §-ok</b>	<b>XXXV. fejezet</b>
vasúti, légi vagy vízi közlekedés veszélyeztetése	185. §	233. §
védelmet biztosító műszaki intézkedés kijátszása	329/B. §	386. §
versenytárs utánzása	296. §	419. §
vesztegetés	254. §, 258/B. § (3)–(4) bek. , 258/C. § (1)–(2) bek.	290. §
vesztegetés bírósági vagy hatósági eljárásában	255. § (1) bek.	295. §
vesztegetés elfogadása	251–252. §, 258/C. § (3)–(4) bek.	291. §
vesztegetés elfogadása bírósági vagy hatósági eljárásban	255. § (2) bek.	296. §

<sup>9</sup> Korlátozottan megfélemlíthető.

<b>Megnevezés (betűrendben)</b>	<b>régi Btk.</b>	<b>új Btk.</b>
vesztegetés feljelentésének elmulasztása, illetve korrupciós bűncselekmény feljelentésének elmulasztása ( hatályos: 2015. július 1. napjától)	255/B. §, 258/F. §	297. § (hatálytalan 2015. július 1. napjától) 300. § (hatályos 2015. július 1. napjától)
visszaélés kábítószerrel <sup>10</sup>	282–282/C. §-ok	176–182. §-ok
zaklatás	176/A. §	222. §
zsarolás	323. §	367. §

<sup>10</sup> A megnevezés és az adattartalom a régi Btk-hoz igazodik. Az új Btk. négy külön tényállást alakított ki (kábitószer-kereskedelem, kábítószer birtoklása, kóros szenvedélykeltés, kábítószer készítésének elősegítése).