

# T Á J É K O Z T A T Ó

a

bűnözésről



**2007. év**

---

**Kiadja:**

Igazságügyi és Rendészeti Minisztérium  
Büntetőpolitikai Főosztály

valamint

Legfőbb Ügyészség  
Számítástechnika- alkalmazási és Információs Főosztály

Kiadja: **Legfőbb Ügyészség** (1055 Budapest, Markó utca 16.)  
Felelős szerkesztő és kiadó: **Dr. Nagy Tibor** főosztályvezető ügyész

ISSN: 2732-107X

## A 2007. ÉVI BŰNÖZÉS RÖVID ÖSSZEFOGLALÁSA

### I. A BŰNÖZÉS TERJEDELME ÉS DINAMIKÁJA

#### Az összбűnözés

A 2007. évben ismertté vált közvadás bűncselekmények abszolút száma közel azonos volt az előző évvel (2006. év: 425.941; 2007. év: 426.914; az emelkedés 0,2%).

Az ismertté vált bűnelkövetők száma viszont csökkent: 6,5%-kal (2006.: 124.171; 2007.: 116.161).

Az elmúlt két évtizedben a felderítetlenül maradt elkövetőjű bűncselekmények száma az 1988. évben volt a legalacsonyabb (87.844) és 1998-ban volt a legmagasabb (268.258). 1996-tól 2002-ig számuk minden évben meghaladta a 200.000-et, az utóbbi években azonban ennél alacsonyabb értéket tapasztalhattunk. Megjegyzendő, hogy 2006-ról 2007-re 7,8%-kal emelkedett ez a szám (187.668).

A 100.000 lakosra jutó ismertté vált bűncselekmények gyakorisága – az abszolút számhoz hasonlóan – kis mértékben nőtt (4.227-ről 4.241-re), a 100.000 lakosra eső bűnelkövetők száma csökkent (1.232-ről 1.154-re).

#### A vagyon elleni bűncselekmények

Az ismertté vált bűncselekmények legjelentősebb, így az összбűnözés terjedelmét döntően meghatározó bűncselekménycsoportja a vagyon elleni бűнözés, amely az elmúlt 20 év folyamán nem töretlenül bár, de 1991-ig határozottan növekedett, az összбűнözésen belüli legnagyobb arányát is ekkor érte el. 1991-ben 356.671 vagyon elleni бűнcselekmény vált ismertté,

s ez 81%-ot jelentett az összeshez képest. A következő „csúcspont” 1998-ban volt 457.188 vagyon elleni bűncselekménnyel. Azóta ún. „hullámzó” csökkenést tapasztalhatunk ebben a kategóriában 2007. évben 276.193 vagyon elleni bűncselekmény vált ismertté, 6,2%-kal több az előző évi 260.147-nél.

A vagyon elleni bűnözésen belül a legnagyobb arányban a lopás (173.869, 63,0%) fordult elő (1. 2. 4. sz. tábla).

A betöréses lopások száma az utóbbi 10 évben – nagyjából – egyenletesen csökkent, 1997-ben még 97.110 ilyen bűncselekmény fordult elő. Ehhez viszonyítva a 2007. évi 40.846 betöréses lopás 42,1%-os csökkenést, a 2006. évi 39.620-hoz képest viszont 3,1%-os emelkedést jelent.

A vagyon elleni bűncselekményekkel okozott kár 117,1 milliárd forint volt. Az előző évi 95,4 milliárdhoz viszonyítva ez az érték 22,7%-os emelkedést jelent.

A megtérült kár összege 2006. és 2007. években egyaránt – kerekítve – 7,2 milliárd Ft volt. A megtérülés aránya viszont csökkent (7,6%-ról 6,1%-ra).

### *A személy elleni bűncselekmények*

A személy elleni bűncselekmények az ismertté vált összes bűncselekmény 4,0%-át képezik (17.110).

A kategória legsúlyosabb tényállásainak (a befejezett szándékos emberölés, az erős felindulásban elkövetett befejezett emberölés és a szándékos súlyos testi sértés) együttes száma az 1988. évben 5.709, a 2007. évben 6.950 volt. A kategórián belül a befejezett szándékos emberölések és erős felindulásban elkövetett emberölések száma 154, az 1988. bázisévhez viszonyítva 25,2%-os csökkenést mutat. E két bűncselekmény átlaga 1988-1990 között 199 volt, de az 1991-1998. évek között hirtelen "megugrott", átlagosan 296-ra, vagyis az előző 3 év átlagához képest 48,7%-kal nőtt. Az utóbbi 5 évben e súlyos bűncselekmények száma csökkent a következők szerint: 228-209-164-174-154.

A szándékos súlyos testi sértések száma az utóbbi 5 évben átlagosan 7.413 volt, 2007-ben az előző évhez képest 7,0%-kal csökkent (2006. év: 7.309; 2007. év: 6.796).

A szándékos súlyos testi sértés 100.000 lakosra jutó gyakorisága 67,5 volt.

A befejezett emberölések és erős felindulásban elkövetett befejezett emberölések bünelkövetőinek száma 169 volt, 9,6%-kal kevesebb, mint 2006-ban.

A szándékos súlyos testi sértés bünelkövetőinek száma 5.030-ról 4.631-re csökkent.

### **A közlekedési bűncselekmények**

Az összбүнözésen belül a közlekedési бűncselekmények száma 23.006, részaránya 5,4%. Húsz év átlagában ez az arány 6,2%, az utóbbi 5 évben azonban már csak 5,2% volt.

A közlekedési бűncselekményeken belül jelentős részt képvisel a közúti jármű ittas vezetése, amely 1988. évben a közlekedési бűncselekmények 70,4%-át, 2007-ben 61,5%-át tette ki. A súlyos testi sértést okozó közúti baleset okozások száma 3.919, 8,9%-kal, a halálos közúti baleset okozásoké 3,0%-kal volt több, mint 2006-ban. (2006. év: 468; 2007. év: 482)

### **A közrend elleni бűncselekmények**

Ez a kategória a vagyon elleni бűncselekményeket követően a második legmagasabb részarányt foglalja el az összбүнözésen belül 76.391 (17,9%).

A kategórián belül a legjelentősebb hányadot az okirattal kapcsolatos бűncselekmények képezik az alábbiak szerint:

	szám	%
Közokirat-hamisítás	16.202	21,2
Magánokirat-hamisítás	17.214	22,5
Visszaélés okirattal	21.802	28,5
Összesen:	55.218	72,2

E бűncselekmények számának változásai az utóbbi években egyre jobban elterjedt útlevel-, és személyi igazolvány, stb. hamisításokkal, illetve a liberalizálódó gazdasági élet nyújtotta lehetőségekkel magyarázhatók. (Csaláshoz, gazdasági бűncselekményekhez kapcsolódó ún. „eszközselekmények”; lásd: 1.6.1, 1.8.1 és 2.1.2. sz. táblák.)

A garázdaságok száma 9.414, 2,7%-kal kevesebb vált ismertté, mint a 2006. évben.

A közrend elleni kategóriába tartozik még a visszaélés kábítószerrel, mely – bár számszerűleg nem túl jelentős az összбүнözésen belül – de jelentősége nagy. 2007-ben 4.663 ilyen бүнцselekmény vált ismertté, ez az előző évhez viszonyítva 30,7%-kal kevesebb. Az elmúlt öt évben a kábítószerrel visszaélések számát tekintve, hullámzóan emelkedő tendenciát figyelhetünk meg.

### **Gazdasági бүнцselekmények**

E бүнцselekménycsoport összбүнözésen belüli aránya az utóbbi években átlagosan 3,8% volt, a 2006. évi 4,2%-ról 3,3%-ra csökkent. A törvényi változások, illetve a gazdasági élet átszerveződése következtében e kategória is változó képet mutat.

2007-ben a gazdasági бүнцselekmények száma 21,5%-kal csökkent (2006. év: 17.862; 2007. év: 14.021).

Az utóbbi 5 évet vizsgálva a pénzhamisítások száma 2006-ban volt a legmagasabb (3.413), 2007-ben ez a szám elég jelentős mértékben, 21,6%-kal csökkent (2.676).

A gazdasági бүнözéshez kapcsolódnak a gazdálkodással összefüggő бүнцselekmények is, melyeknek alakulásáról, arányairól az 1.8.1. sz. tábla ad tájékoztatást.

### **A korrupciós бүнцselekmények**

A korrupciós бүнцselekmények terjedelmét, dinamikáját és belső összetételét – 20 évre visszamenőleg – az 1.7.1.sz. tábla szemlélteti. Ebből megállapíthatjuk, hogy míg az összes ismertté vált бүнцselekmény 20 éves átlaga 423.867, a korrupciós бүнцselekményeké 680, ami az előbbinek mindössze 0,2%-át teszi ki. Jelentősége azonban ennél sokkal nagyobb, bár az utóbbi évben ismét csökkent a számuk (480-ról 350-re).

A korrupciós jellegű бүнцselekmények számát és főbb összetevőit az utóbbi négy év adataira vonatkozóan az 1.7.1.1. sz. tábla mutatja be.

## **II. A BÜNZÉS STRUKTÚRÁJA**

### **Bűncselekményi oldal**

A 2007. évben az összes ismertté vált közvádas bűncselekmény 40,6%-a büntett és 59,4%-a vétség volt.

A 2003-2007. évek között átlagosan 98,6% a szándékos és 1,4% a gondatlan cselekmények aránya; ez az összetétel nagyjából állandó az utóbbi években (a 2007. évben: 98,6%-1,4% az arány).

Az elmúlt évben a befejezett bűncselekmények aránya 96,0%, a megkísérelt bűncselekményeké 3,6%, ugyanakkor a bűncselekmények 0,4%-a előkészületi szakban maradt.

### **Bűnelkövetői oldal**

A bűncselekmény csoportok és egyes kiemelt bűncselekmények bűnelkövetőinek megoszlása 2007-ben is hasonlóan alakult, mint a korábbi években, hiszen a legnagyobb arányban a vagyoni elleni bűncselekmények (41,4%), ezt követően a közrend elleni bűncselekmények (23,8%), a közlekedési (16,7%) és a személy elleni (7,0%) bűncselekmények elkövetéséért vonták őket felelősségre.

A 2007. évben ismertté vált 116.161 bűnelkövető 33,6%-a volt büntetett előéletű és 10,0%-a visszaeső. A bűnözők e legveszélyesebb csoportjának száma az előző évhez képest 9,5%-kal csökkent (2006. év: 12.778; 2007. év: 11.560).

A gyermek- és fiatalkorúak által elkövetett bűncselekmények összetételéből megállapítható, hogy döntő többségüket a vagyon elleni bűncselekmények alkotják (2.2.6/A és 2.2.7/A sz. táblák).

A 2006. évhez viszonyítva 3,3%-kal csökkent a fiatalkorú bűnelkövetők száma (2006. év: 11.287; 2007. év: 10.909), a 100.000 fiatalkorú lakosra jutó gyakorisága a fentiekhez hasonlóan, szintén csökkent (2006. év: 2.268,4, 2007. év: 2.205,8).

A fiatalkorú bűnelkövetők összes bűnelkövetőkhöz mért részaránya változatlanul a vagyoni elleni bűncselekményeknél a legnagyobb (14,6%), ezt

követi az erőszakos és garázda jellegű bűncselekményekben (14,5%), a személy elleni bűncselekményekben (10,4%), valamint a közrend elleni bűncselekményekben (8,3%) való részvételük.

A vagyon elleni bűncselekményeket figyelemmel kísérve megállapítható, hogy a fiatalokorú bűnelkövetők legnagyobb számban és arányban a lopásokban és – ezen belül – a betöréses lopásokban vesznek részt, számuk és arányuk 2006-ban 1.210 (21,9%), 2007-ben 1.192 (21,9%). Az összes rablást elkövetőnek több, mint egyharmada (37,6%) volt fiatalokorú (2.2.6. sz. tábla).

A gyermekkorú elkövetők száma az elmúlt 5 évben „hullámzóan csökkenő” tendenciát mutatott; 2007-ben 3.387, 5,0%-kal csökkent az előző évhez viszonyítva (2.2.7-2.12. sz. táblák). Legnagyobb arányban változatlanul a vagyon elleni bűncselekményeket követik el (79,0%), ezen belül is a lopásokat (45,0%).

A külföldi bűnelkövetők száma 4.420 volt, 21,4%-kal kevesebb, a 2006. évi 5.626-nál.

### **III. A BŰNÖZÉS TERÜLETI MEGOSZLÁSA**

#### **Bűnözés Budapesten**

A 2007. évben ismertté vált közvádas bűncselekmények 24,9%-át a fővárosban követték el. Az összes ismertté vált bűnelkövető 14,4%-a fővárosi lakos volt.

Az elmúlt évben Budapesten 106.129 bűncselekmény vált ismertté, 5,2%-kal kevesebb, mint 2006-ban (111.924).

A bűnelkövetők száma 16.717 volt, 12,3%-kal kevesebb, mint 2006-ban. Az 5 év átlaga 19.579 volt.

2007-ben a bűncselekmények 100.000 lakosra jutó gyakorisági mutatója a fővárosban 6.257,1 volt. Ezen belül az V. (15.664,4), a VI. (11.529,9) és a VIII. (9.696,1) kerületben a legmagasabb a mutató. A bűnözési teher a XVII. (3.360,1), a XV. (3.831,7) és a XXII. (4.301,4) kerületben a legkedvezőbb (3.1.1-3.1.8. táblák).



### **Bűnözés a megyékben**

A 2007. évben ismertté vált közvádas bűncselekmények közel háromnegyedét (75,1%) az ország megyéiben követték el.

A 2006. évhez hasonlóan a bűnelkövetők négyötöde vidéki lakos volt (82,6%).

A 2007. évben az ország megyéiben a 100.000 lakosra jutó ismertté vált bűncselekmények száma 3.828,8; a 2006. évben ez a szám 3.743,0 volt.

A legnagyobb bűnügyi fertőzöttség – a 100.000 lakosra jutó bűncselekmények számát tekintve – a 2007. évben Csongrád (4.477,2), Nógrád (4.469,8) és Baranya (4.345,6) megyében volt. A legkedvezőbb helyzetben Tolna (3.171,8), Pest (3.393,6) és Zala (3.440,9) megyék voltak.

A vagyon elleni bűncselekmények gyakorisága Somogy (3.127,9), Csongrád (2.948,9) és Heves (2.857,0) megyében volt a legmagasabb; Békés (1.577,7), Tolna (1.971,2) és Nógrád (1.996,0) megyében a legalacsonyabb.

A fentieken kívül a közlekedési, az erőszakos és garázda jellegű, valamint a közegészség elleni bűncselekmények megyénkénti mutatóiról adunk tájékoztatást (3.2.1-3.2.5 sz. táblák).

A 2007. évben az ország megyéiben 100.000 lakosra 1.145,7 bűnelkövető jutott, ez a mutató 2006-ban magasabb volt (1.198,2).

Leggyakoribb a bűnelkövetők előfordulása Szabolcs-Szatmár-Bereg (1.604,5), Borsod-Abaúj-Zemplén (1.476,3) és Jász-Nagykun-Szolnok (1.353,2) megyében, legkisebb a mutató Fejér (874,2), Győr-Moson-Sopron (916,0) és Békés (921,5) megyében.

Magyarország megyéinek illetve a fővárosnak a bűnügyi fertőzöttségéről szemléletes tájékoztatást ad az 1. és 2. sz. kartogram.

A vagyon elleni bűncselekmények bűnelkövetőinek gyakorisága 2007-ben Szabolcs-Szatmár-Bereg (716,4), Borsod-Abaúj-Zemplén (688,6) és Jász-Nagykun-Szolnok (608,5) megyében volt a legmagasabb; legalacsonyabb a gyakorisági mutató Fejér (318,4), Veszprém (342,9) és Vas (352,9) megyében.

#### **IV. AZ ALKOHOL ÉS A KÁBÍTÓSZER SZEREPE A BŰNÖZÉSBEN**

A 2007. évben a bűnelkövetők 1,3%-a folytatott iszákos életmódot, 20,6%-a alkohol hatása alatt volt a bűncselekmény elkövetésekor.

Igen jellemző az alkohol közrehatása egyes bűncselekmények elkövetésénél. Így a 2007. évben a közlekedési bűncselekmények bűnelkövetőinek 73,0%-a, az erőszakos és garázda jellegű bűncselekmények elkövetőinek 30,3%-a állt alkohol hatása alatt a tett elkövetésekor.

Az iszákos életmódot folytató bűnelkövetők kiemelkedő nagyságrendben követnek el közlekedési bűncselekményeket (58,1%), de figyelemre méltó az arány az erőszakos és garázda jellegű bűncselekményeknél (22,7%), a közrend elleni (12,4%), és a személy elleni bűncselekményeknél (11,8%) is.

Ebben a fejezetben közzéteszünk két olyan táblázatot, melyek a kábítószer, illetve kábító hatású anyagok szerepéről tájékoztatnak megyesoros és bűncselekményenkénti bontásban (4.1.2 és 4.1.4 sz. táblák).

## **A BŰNÖZÉS TERJEDELME ÉS DINAMIKÁJA**

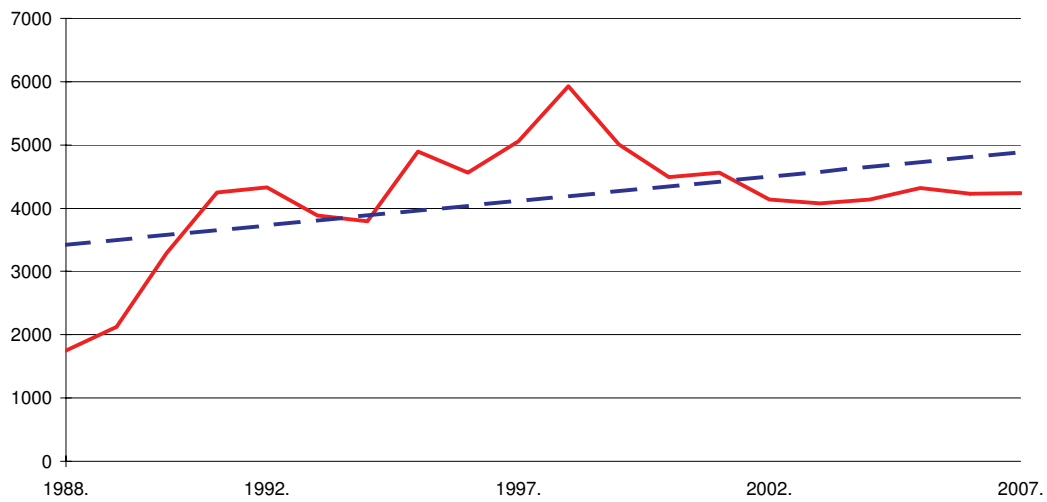
**Az összébűnözés terjedelme és dinamikája**

1.1.1

Év	Összes bűncselekmény száma	1988=100%	100 000 lakosra jutó bűncselekmények száma	A bűncselekmény elkövetője ismeretlen maradt	Bűncselekmény elkövetők száma	100 000 lakosra jutó bűncselekményt elkövetők száma	Ebből		
							Bűnelkövetők száma	Bűnelkövetők aránya %-ban	100 000 lakosra jutó bűnelkövetők száma
1988	185 344	100,0	1 748,0	68 203	87 844	828,5	82 329	93,7	776,5
1989	225 393	121,6	2 129,0	101 080	94 704	894,5	88 932	93,9	840,0
1990	341 061	184,0	3 287,0	179 953	118 046	1 137,7	112 254	95,1	1 081,9
1991	440 370	237,6	4 253,0	260 909	129 641	1 252,0	122 835	94,8	1 186,3
1992	447 215	241,3	4 326,0	218 046	140 405	1 358,2	132 644	94,5	1 283,1
1993	400 935	216,3	3 888,7	172 407	129 805	1 259,0	122 621	94,5	1 189,3
1994	389 451	210,1	3 789,6	174 440	126 558	1 231,5	119 494	94,4	1 162,7
1995	502 036	270,9	4 900,0	195 481	128 189	1 251,2	121 121	94,5	1 182,2
1996	466 050	251,5	4 563,6	242 239	129 061	1 263,8	122 226	94,7	1 196,9
1997	514 403	277,5	5 055,8	254 052	138 763	1 363,8	130 966	94,4	1 287,2
1998	600 621	324,1	5 926,0	268 258	147 689	1 457,2	140 083	94,8	1 382,1
1999	505 716	272,9	5 011,2	241 239	140 000	1 387,3	131 658	94,0	1 304,6
2000	450 673	243,2	4 487,3	229 862	131 459	1 308,9	122 860	93,5	1 223,3
2001	465 694	251,3	4 565,5	223 911	128 399	1 258,8	120 583	93,9	1 182,2
2002	420 782	227,0	4 135,5	200 784	129 454	1 272,3	121 885	94,2	1 197,9
2003	413 343	223,0	4 075,4	179 250	124 924	1 231,7	118 145	94,6	1 164,9
2004	418 883	226,0	4 140,5	181 245	137 195	1 356,1	130 182	94,9	1 286,8
2005	436 522	235,5	4 323,0	179 328	140 211	1 388,6	133 790	95,4	1 325,0
2006	425 941	229,8	4 227,0	174 120	129 991	1 290,0	124 171	95,5	1 232,3
2007	426 914	230,3	4 241,1	187 668	121 561	1 207,6	116 161	95,6	1 154,0

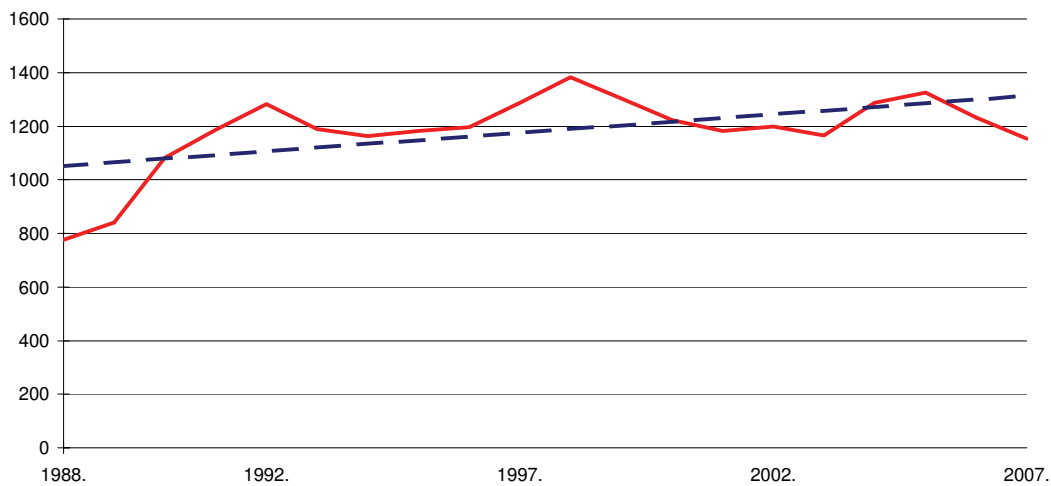
1. sz. ábra

**100 000 lakosra jutó ismertté vált bűncselekmények  
gyakoriságának alakulása az 1988-2007. években**



2. sz. ábra

**100 000 lakosra jutó ismertté vált bűnelkövetők  
gyakoriságának alakulása az 1988-2007. években**



**EGYES BŰNCSELEKMÉNYCSOPORTOK TERJEDELME  
ÉS DINAMIKÁJA**

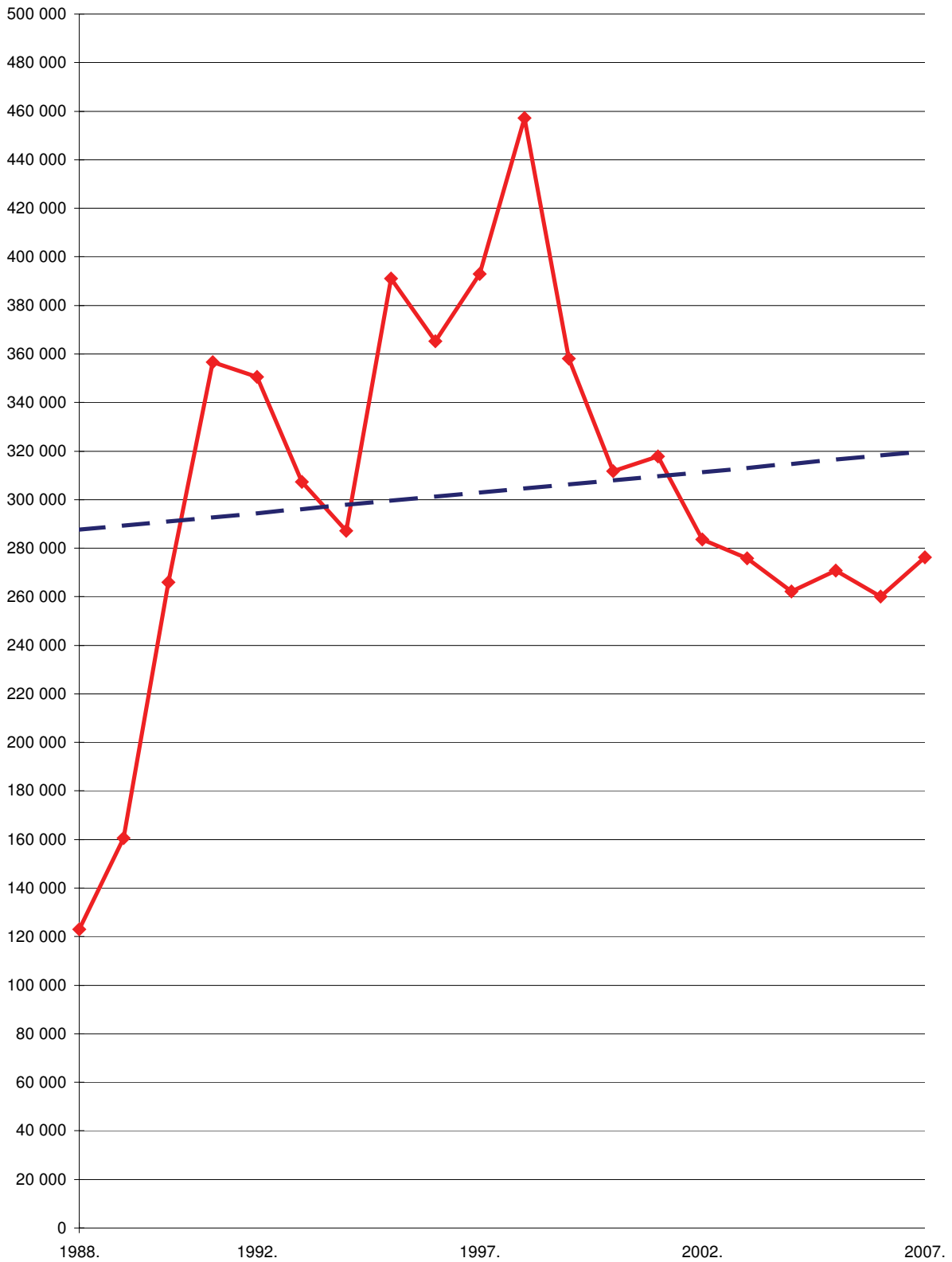
## A vagyon elleni bűncselekmények terjedelme és dinamikája

1.2.1

Év	Összes bűncselekmény		Ebből		
			Vagyon elleni bűncselekmények		
	Száma	1988=100%	Száma	1988=100%	Aránya %-ban
1988	185 344	100,0	122 963	100,0	66,3
1989	225 393	121,6	160 644	130,6	71,3
1990	341 061	184,0	265 937	216,3	78,0
1991	440 370	237,6	356 671	290,1	81,0
1992	447 215	241,3	350 582	285,1	78,4
1993	400 935	216,3	307 396	250,0	76,7
1994	389 451	210,1	287 095	233,5	73,7
1995	502 036	270,9	391 062	318,0	77,9
1996	466 050	251,5	365 235	297,0	78,4
1997	514 403	277,5	393 003	319,6	76,4
1998	600 621	324,1	457 188	371,8	76,1
1999	505 716	272,9	358 036	291,2	70,8
2000	450 673	243,2	311 611	253,4	69,1
2001	465 694	251,3	317 900	258,5	68,3
2002	420 782	227,0	283 664	230,7	67,4
2003	413 343	223,0	275 891	224,4	66,7
2004	418 883	226,0	262 082	213,1	62,6
2005	436 522	235,5	270 740	220,2	62,0
2006	425 941	229,8	260 147	211,6	61,1
2007	426 914	230,3	276 193	224,6	64,7

### Ismertté vált vagyon elleni bűncselekmények száma és trendje az 1988-2007. években

3. sz. ábra





### A lopások terjedelme és dinamikája a vagyon elleni bűncselekményeken belül

1.2.2

Év	Vagyon elleni bűncselekmé- nyek száma	Ebből					
		Lopások <sup>(1)</sup>			Ebből		
		Száma	1988=100%	Aránya %-ban	Száma	1988=100%	Aránya %-ban
1988	122 963	104 653	100,0	85,1	30 928	100,0	29,6
1989	160 644	143 073	136,7	89,1	43 074	139,3	30,1
1990	265 937	239 495	228,8	90,1	77 077	249,2	32,2
1991	356 671	309 769	296,0	86,9	110 040	355,8	35,5
1992	350 582	272 631	260,5	77,8	91 957	297,3	33,7
1993	307 396	227 887	217,8	74,1	78 924	255,2	34,6
1994	287 095	219 749	210,0	76,5	78 877	255,0	35,9
1995	391 062	238 580	228,0	61,0	82 201	265,8	34,5
1996	365 235	280 046	267,6	76,7	95 046	307,3	33,9
1997	393 003	286 719	274,0	73,0	97 110	314,0	33,9
1998	457 188	298 432	285,2	65,3	94 501	305,6	31,7
1999	358 036	258 316	246,8	72,1	81 184	262,5	31,4
2000	311 611	234 305	223,9	75,2	71 635	231,6	30,6
2001	317 900	232 034	221,7	73,0	68 499	221,5	29,5
2002	283 664	209 369	200,1	73,8	58 740	189,9	28,1
2003	275 891	184 280	176,1	66,8	47 269	152,8	25,7
2004	262 082	186 271	178,0	71,1	44 679	144,5	24,0
2005	270 740	180 600	172,6	66,7	42 588	137,7	23,6
2006	260 147	173 235	165,5	66,6	39 620	128,1	22,9
2007	276 193	176 065	168,2	63,7	40 846	132,1	23,2

**A vagyon elleni bűncselekmények terjedelme, dinamikája  
és a keletkezett kár alakulása**

1.2.3

Év	Vagyon elleni bűncselekmények		Az okozott kár	
	Száma	1988=100%	Forintban	1988=100%
1988	122 963	100,0	2 757 784 800	100,0
1989	160 644	130,6	3 972 086 200	144,0
1990	265 937	216,3	10 105 779 800	366,4
1991	356 671	290,1	21 079 480 000	764,4
1992	350 582	285,1	29 058 973 000	1 053,7
1993	307 396	250,0	35 904 892 200	1 301,9
1994	287 095	233,5	40 579 294 000	1 471,4
1995	391 062	318,0	62 390 903 400	2 262,4
1996	365 235	297,0	84 990 270 800	3 081,8
1997	393 003	319,6	78 189 336 700	2 835,2
1998	457 188	371,8	93 438 073 500	3 388,2
1999	358 036	291,2	80 682 254 800	2 925,6
2000	311 611	253,4	95 710 881 900	3 470,6
2001	317 900	258,5	113 025 156 600	4 098,4
2002	283 664	230,7	92 007 437 400	3 336,3
2003	275 891	224,4	153 717 486 400	5 573,9
2004	262 082	213,1	99 458 249 200	3 606,5
2005	270 740	220,2	104 308 328 000	3 782,3
2006	260 147	211,6	95 381 706 100	3 458,6
2007	276 193	224,6	117 080 491 200	4 245,5



**Szándékos emberölések és szándékos súlyos testi sértések terjedelme és dinamikája**

1.3.1

Év	Összes bűncselekmény	Személy elleni bűncselekmények száma	Ebből								
			Élet, testi épség elleni bűncselekmények száma			Ebből					
			Emberölés és erős felindulásban elkövetett befejezett emberölések			Szándékos súlyos testi sértések					
Száma	1988=100%	Aránya %-ban	100 000 lakosra jutó száma	Száma	1988=100%	Aránya %-ban	100 000 lakosra jutó száma				
1988	185 344	10 605	8 571	206	100,0	2,4	1,9	5 503	100,0	64,2	51,9
1989	225 393	11 224	9 027	191	92,7	2,1	1,8	5 826	105,9	64,5	55,0
1990	341 061	13 043	10 363	201	97,6	1,9	1,9	6 845	124,4	66,1	66,0
1991	440 370	13 974	11 007	307	149,0	2,8	3,0	6 916	125,7	62,8	66,8
1992	447 215	14 823	12 115	307	149,0	2,5	3,0	7 775	141,3	64,2	75,2
1993	400 935	14 782	12 192	298	144,7	2,4	2,9	7 928	144,1	65,0	76,9
1994	389 451	16 150	12 657	313	151,9	2,5	3,0	8 148	148,1	64,4	79,3
1995	502 036	16 096	12 472	296	143,7	2,4	2,9	8 070	146,6	64,7	78,8
1996	466 050	14 720	11 759	271	131,6	2,3	2,7	7 486	136,0	63,7	73,3
1997	514 403	16 445	12 413	289	140,3	2,3	2,8	7 805	141,8	62,9	76,7
1998	600 621	18 684	12 897	289	140,3	2,2	2,9	8 147	148,0	63,2	80,4
1999	505 716	18 882	12 522	253	122,8	2,0	2,5	7 734	140,5	61,8	76,6
2000	450 673	16 591	12 520	205	99,5	1,6	2,0	7 621	138,5	60,9	75,9
2001	465 694	20 927	12 391	254	123,3	2,0	2,5	7 261	131,9	58,6	71,2
2002	420 782	16 859	13 209	203	98,5	1,5	2,0	7 531	136,9	57,0	74,0
2003	413 343	17 970	13 167	228	110,7	1,7	2,2	7 428	135,0	56,4	73,2
2004	418 883	18 872	14 428	209	101,5	1,4	2,1	7 882	143,2	54,6	77,9
2005	436 522	17 780	14 216	164	79,6	1,2	1,6	7 650	139,0	53,8	75,8
2006	425 941	16 260	13 384	174	84,5	1,3	1,7	7 309	132,8	54,6	72,5
2007	426 914	17 110	13 004	154	74,8	1,2	1,5	6 796	123,5	52,3	67,5

**A közlekedési bűncselekmények terjedelme és dinamikája**

1.4.1

Év	Összes bűncselekmény	Közlekedési bűncselekmények			Ebből							
		Száma	1988=100%	Aránya %-ban	Közúti közlekedési bűncselekmények		Ebből					
					Száma	1988=100%	Súlyos testi sértést okozó közúti baleset	Halálos közúti baleset	Ittas járművezetés			
		Száma	1988=100%	Száma	1988=100%	Száma	1988=100%	Száma	1988=100%			
1988	185 344	18 856	100,0	10,2	18 745	100,0	4 032	100,0	583	100,0	13 275	100,0
1989	225 393	20 568	109,1	9,1	20 362	108,6	4 686	116,2	788	135,2	13 940	105,0
1990	341 061	25 976	137,8	7,6	25 460	135,8	5 382	133,5	1 000	171,5	17 636	132,9
1991	440 370	29 942	158,8	6,8	29 160	155,6	4 998	124,0	859	147,3	21 533	162,2
1992	447 215	33 130	175,7	7,4	32 336	172,5	4 828	119,7	917	157,3	24 707	186,1
1993	400 935	29 362	155,7	7,3	28 768	153,5	4 478	111,1	858	147,2	21 470	161,7
1994	389 451	26 556	140,8	6,8	26 100	139,2	3 836	95,1	693	118,9	19 682	148,3
1995	502 036	24 633	130,6	4,9	23 953	127,8	3 945	97,8	671	115,1	17 181	129,4
1996	466 050	20 689	109,7	4,4	19 634	104,7	3 649	90,5	608	104,3	13 197	99,4
1997	514 403	21 203	112,4	4,1	19 632	104,7	3 649	90,5	551	94,5	12 912	97,3
1998	600 621	22 423	118,9	3,7	20 703	110,4	3 869	96,0	588	100,9	13 039	98,2
1999	505 716	20 503	108,7	4,1	19 301	103,0	3 615	89,7	590	101,2	12 623	95,1
2000	450 673	19 566	103,8	4,3	18 244	97,3	3 425	84,9	570	97,8	11 669	87,9
2001	465 694	19 561	103,7	4,2	17 922	95,6	3 184	79,0	450	77,2	11 621	87,5
2002	420 782	21 588	114,5	5,1	20 015	106,8	3 624	89,9	513	88,0	13 318	100,3
2003	413 343	20 142	106,8	4,9	18 990	101,3	3 400	84,3	491	84,2	12 737	95,9
2004	418 883	22 112	117,3	5,3	20 872	111,3	3 975	98,6	532	91,3	13 758	103,6
2005	436 522	22 826	121,1	5,2	21 766	116,1	3 908	96,9	531	91,1	14 417	108,6
2006	425 941	21 670	114,9	5,1	20 414	108,9	3 600	89,3	468	80,3	13 952	105,1
2007	426 914	23 006	122,0	5,4	21 268	113,5	3 919	97,2	482	82,7	14 157	106,6

## A házasság, család és ifjúság elleni bűncselekmények terjedelme és dinamikája

1.5.1

Év	Összes bűncselekmény száma	Házasság, család és ifjúság elleni bűncselekmények		Ebből			
		Szám	1988=100%	Tartás elmulasztása		Kiskorú veszélyeztetése	
				Szám	1988=100%	Szám	1988=100%
1988	185 344	7 754	100,0	6 860	100,0	830	100,0
1989	225 393	7 300	94,1	6 452	94,1	784	94,5
1990	341 061	6 894	88,9	6 275	91,5	528	63,6
1991	440 370	6 121	78,9	5 483	79,9	578	69,6
1992	447 215	4 591	59,2	3 988	58,1	520	62,7
1993	400 935	3 524	45,4	2 786	40,6	640	77,1
1994	389 451	3 248	41,9	2 345	34,2	816	98,3
1995	502 036	2 917	37,6	2 033	29,6	817	98,4
1996	466 050	2 954	38,1	1 933	28,2	967	116,5
1997	514 403	3 065	39,5	1 977	28,8	1 036	124,8
1998	600 621	3 070	39,6	1 803	26,3	1 161	139,9
1999	505 716	3 026	39,0	1 831	26,7	1 024	123,4
2000	450 673	3 709	47,8	1 952	28,5	1 014	122,2
2001	465 694	3 260	42,0	2 130	31,0	1 073	129,3
2002	420 782	3 659	47,2	2 398	35,0	1 073	129,3
2003	413 343	3 991	51,5	2 524	36,8	1 316	158,6
2004	418 883	10 621	137,0	2 771	40,4	1 973	237,7
2005	436 522	16 352	210,9	2 764	40,3	2 039	245,7
2006	425 941	19 705	254,1	2 668	38,9	1 809	218,0
2007	426 914	14 276	184,1	2 523	36,8	1 785	215,1

**A nemi erkölcs elleni bűncselekmények terjedelme és dinamikája**

1.5.2

Év	Összes bűncselekmény száma	Nemi erkölcs elleni bűncselekmények		Ebből							
		Száma	1988=100%	Erőszakos közöszlés		Szemérem elleni erőszak		Természet elleni erőszakos fajtalanság <sup>(2)</sup>		Megrontás	
				Száma	1988=100%	Száma	1988=100%	Száma	1988=100%		Száma
1988	185 344	1 453	100,0	438	100,0	263	100,0	91	100,0	246	100,0
1989	225 393	1 392	95,8	457	104,3	229	87,1	84	92,3	206	83,7
1990	341 061	1 343	92,4	468	106,8	196	74,5	87	95,6	159	64,6
1991	440 370	1 591	109,5	470	107,3	202	76,8	81	89,0	146	59,3
1992	447 215	1 906	131,2	438	100,0	218	82,9	82	90,1	166	67,5
1993	400 935	2 968	204,3	410	93,6	184	70,0	84	92,3	165	67,1
1994	389 451	1 847	127,1	436	99,5	282	107,2	110	120,9	187	76,0
1995	502 036	1 543	106,2	417	95,2	228	86,7	101	111,0	193	78,5
1996	466 050	2 199	151,3	423	96,6	263	100,0	65	71,4	150	61,0
1997	514 403	1 554	107,0	392	89,5	248	94,3	105	115,4	185	75,2
1998	600 621	1 519	104,5	346	79,0	237	90,1	83	91,2	163	66,3
1999	505 716	1 642	113,0	331	75,6	212	80,6	132	145,1	218	88,6
2000	450 673	1 350	92,9	294	67,1	204	77,6	91	100,0	184	74,8
2001	465 694	1 382	95,1	321	73,3	185	70,3	83	91,2	178	72,4
2002	420 782	1 307	90,0	293	66,9	222	84,4	83	91,2	178	72,4
2003	413 343	1 265	87,1	256	58,4	279	106,1	16	17,6	196	79,7
2004	418 883	1 298	89,3	267	61,0	298	113,3	1	1,1	206	83,7
2005	436 522	1 365	93,9	264	60,3	378	143,7	0	0,0	216	87,8
2006	425 941	1 247	85,8	206	47,0	273	103,8	0	0,0	174	70,7
2007	426 914	1 009	69,4	215	49,1	253	96,2	0	0,0	166	67,5

## A gazdasági bűncselekmények terjedelme és dinamikája

1.6.1

Év	Összes bűncselekmény	Gazdasági bűncselekmények				Ebből				
		Pénzhamisítás		Adócsalás <sup>(3)</sup>		Pénzhamisítás		Adócsalás <sup>(3)</sup>		
		Száma	1988=100% Aránya %-ban	Száma	1988=100% Aránya %-ban	Száma	1988=100% Aránya %-ban	Száma	1988=100% Aránya %-ban	
1988	185 344	6 025	100,0	3,3	33	100,0	0,5	152	100,0	2,5
1989	225 393	8 073	134,0	3,6	21	63,6	0,3	269	177,0	3,3
1990	341 061	9 858	163,6	2,9	144	436,4	1,5	209	137,5	2,1
1991	440 370	8 347	138,5	1,9	142	430,3	1,7	54	35,5	0,6
1992	447 215	8 913	147,9	2,0	186	563,6	2,1	71	46,7	0,8
1993	400 935	6 146	102,0	1,5	475	1 439,4	7,7	76	50,0	1,2
1994	389 451	4 085	67,8	1,0	688	2 084,8	16,8	183	120,4	4,5
1995	502 036	5 064	84,0	1,0	775	2 348,5	15,3	480	315,8	9,5
1996	466 050	5 409	89,8	1,2	701	2 124,2	13,0	531	349,3	9,8
1997	514 403	6 543	108,6	1,3	901	2 730,3	13,8	953	627,0	14,6
1998	600 621	13 454	223,3	2,2	1 926	5 836,4	14,3	5 738	3 775,0	42,6
1999	505 716	20 318	337,2	4,0	2 833	8 584,8	13,9	1 731	1 138,8	8,5
2000	450 673	10 986	182,3	2,4	1 429	4 330,3	13,0	2 552	1 678,9	23,2
2001	465 694	12 412	206,0	2,7	677	2 051,5	5,5	3 591	2 362,5	28,9
2002	420 782	14 248	236,5	3,4	1 105	3 348,5	7,8	3 932	2 586,8	27,6
2003	413 343	15 088	250,4	3,7	760	2 303,0	5,0	4 478	2 946,1	29,7
2004	418 883	16 661	276,5	4,0	1 640	4 969,7	9,8	3 113	2 048,0	18,7
2005	436 522	17 106	283,9	3,9	3 097	9 384,8	18,1	2 661	1 750,7	15,6
2006	425 941	17 862	296,5	4,2	3 413	10 342,4	19,1	2 025	1 332,2	11,3
2007	426 914	14 021	232,7	3,3	2 676	8 109,1	19,1	1 653	1 087,5	11,8



## A korrupciós bűncselekmények terjedelme és dinamikája

1.7.1

Év	Összes bűncselekmény száma		Korrupciós bűncselekmények		Ebből							
	Szám	1988=100%	Hivatali vesztegetés		Gazdasági vesztegetés		Befolyással üzérkedés					
			Száma	Aránya %-ban	Száma	Aránya %-ban	Száma	Aránya %-ban	Száma	Aránya %-ban		
1988	185 344	100,0	432	100,0	48,2	100,0	406	100,0	45,3	59	100,0	6,6
1989	225 393	75,4	225	52,1	33,3	92,4	375	92,4	55,5	76	128,8	11,2
1990	341 061	37,3	152	35,2	45,4	42,4	172	42,4	51,3	11	18,6	3,3
1991	440 370	38,4	185	42,8	53,8	33,5	136	33,5	39,5	23	39,0	6,7
1992	447 215	87,2	336	77,8	43,0	31,3	127	31,3	16,2	319	540,7	40,8
1993	400 935	51,7	212	49,1	45,7	48,8	198	48,8	42,7	54	91,5	11,6
1994	389 451	88,7	480	111,1	60,3	35,2	143	35,2	18,0	173	293,2	21,7
1995	502 036	56,7	296	68,5	58,2	34,0	138	34,0	27,1	75	127,1	14,7
1996	466 050	107,8	604	139,8	62,5	29,6	120	29,6	12,4	243	411,9	25,1
1997	514 403	96,4	380	88,0	43,9	66,5	270	66,5	31,2	215	364,4	24,9
1998	600 621	100,7	477	110,4	52,8	46,1	187	46,1	20,7	239	405,1	26,5
1999	505 716	68,0	458	106,0	75,1	26,1	106	26,1	17,4	46	78,0	7,5
2000	450 673	72,5	401	92,8	61,7	31,0	126	31,0	19,4	123	208,5	18,9
2001	465 694	93,2	649	150,2	77,6	18,2	74	18,2	8,9	113	191,5	13,5
2002	420 782	88,4	670	155,1	84,5	16,0	65	16,0	8,2	58	98,3	7,3
2003	413 343	87,2	425	98,4	54,3	69,5	282	69,5	36,1	75	127,1	9,6
2004	418 883	67,4	409	94,7	67,6	33,5	136	33,5	22,5	60	101,7	9,9
2005	436 522	106,8	561	129,9	58,6	64,0	260	64,0	27,1	137	232,2	14,3
2006	425 941	53,5	308	71,3	64,2	13,5	55	13,5	11,5	117	198,3	24,4
2007	426 914	39,0	236	54,6	67,4	19,0	77	19,0	22,0	37	62,7	10,6

**A korrupciós jellegű bűncselekmények terjedelme és dinamikája**

1.7.1.1

Év	Összes bűncselekmény száma	Korrupciós jellegű bűncselekmények száma	Ebből					
			Közélet tisztasága elleni		Gazdasági		Vagyon elleni	
			Száma	Aránya %-ban	Száma	Aránya %-ban	Száma	Aránya %-ban
2001	465 694	479	45,1	95	19,8	168	35,1	
2002	420 782	536	62,3	96	17,9	106	19,8	
2003	413 343	513	58,3	84	16,4	130	25,3	
2004	418 883	584	63,0	87	14,9	129	22,1	
2005	436 522	631	60,7	146	23,1	102	16,2	
2006	425 941	443	50,6	128	28,9	91	20,5	
2007	426 914	409	46,5	155	37,9	64	15,6	

## A gazdálkodással összefüggő bűncselekmények terjedelme és dinamikája

1.8.1

Év	Összes bűncselekmény száma		Gazdálkodással összefüggő bűncselekmények		Ebből					
	Közélet tisztasága elleni		Közrend elleni		Gazdasági		Vagyon elleni			
	Száma	1988=100%	Száma	1988=100%	Száma	1988=100%	Száma	1988=100%		
1988	185 344	100,0	934	100,0	10	100,0	6 025	100,0	4 096	100,0
1989	225 393	116,4	702	75,2	5	50,0	8 073	134,0	4 104	100,2
1990	341 061	140,5	385	41,2	8	80,0	9 858	163,6	5 292	129,2
1991	440 370	100,6	432	46,3	11	110,0	8 347	138,5	2 343	57,2
1992	447 215	137,8	899	96,3	21	210,0	8 913	147,9	5 415	132,2
1993	400 935	148,6	582	62,3	22	220,0	6 146	102,0	9 691	236,6
1994	389 451	144,2	983	105,2	234	2 340,0	4 085	67,8	10 659	260,2
1995	502 036	162,4	676	72,4	639	6 390,0	5 064	84,0	11 594	283,1
1996	466 050	194,8	1 192	127,6	272	2 720,0	5 409	89,8	14 686	358,5
1997	514 403	231,1	1 131	121,1	83	830,0	6 543	108,6	17 810	434,8
1998	600 621	299,9	1 194	127,8	74	740,0	13 454	223,3	18 458	450,6
1999	505 716	436,7	968	103,6	53	530,0	20 318	337,2	26 979	658,7
2000	450 673	400,0	910	97,4	91	910,0	10 986	182,3	32 274	787,9
2001	465 694	405,2	1 137	121,7	120	1 200,0	12 412	206,0	31 167	760,9
2002	420 782	435,1	1 054	112,8	192	1 920,0	14 248	236,5	32 655	797,2
2003	413 343	472,6	1 036	110,9	249	2 490,0	15 088	250,4	35 918	876,9
2004	418 883	434,6	951	101,8	175	1 750,0	16 661	276,5	30 301	739,8
2005	436 522	597,3	1 315	140,8	156	1 560,0	17 106	283,9	47 510	1 159,9
2006	425 941	573,2	669	71,6	120	1 200,0	17 862	296,5	44 775	1 093,1
2007	426 914	521,8	479	51,3	12	120,0	14 021	232,7	43 221	1 055,2

## **A BŰNÖZÉS STRUKTÚRÁJA**

**A bűncselekmények megoszlása büntett, vétség, szándékos és gondatlan elkövetés, befejezettség, kísérlet és előkészület szerint**

2.1.1

Bűncselekmények	2003	2004	2005	2006	2007	2003	2004	2005	2006	2007
	Években					Megoszlása %				
	Száma									

Összes bűncselekmény 413 343 418 883 436 522 425 941 426 914 100,0 100,0 100,0 100,0 100,0

Ebből:

- Büntettek	166 291	172 700	189 637	181 991	173 206	40,2	41,2	43,4	42,7	40,6
- Vétségek	247 052	246 183	246 885	243 950	253 708	59,8	58,8	56,6	57,3	59,4
- Szándékos bűncselekmények	407 902	412 863	430 072	420 483	420 894	98,7	98,6	98,5	98,7	98,6
- Gondatlan bűncselekmények	5 441	6 020	6 450	5 458	6 020	1,3	1,4	1,5	1,3	1,4
- Befejezett bűncselekmények	398 377	401 807	420 328	410 452	409 704	96,4	95,9	96,3	96,4	96,0
- Megkísérelt bűncselekmények	13 918	15 772	16 079	14 894	15 498	3,4	3,8	3,7	3,5	3,6
- Előkészületben maradt bűncselekmények	1 048	1 304	115	595	1 712	0,3	0,3	0,0	0,1	0,4

**A bűncselekmények száma és százalékos megoszlása bűncselekménycsoportok és egyes kiemelt bűncselekmények szerint**

2.1.2

1.

Bűncselekmények	2003		2004		2005		2006		2007	
	Években									
	Száma	%	Száma	%	Száma	%	Száma	%	Száma	%

<b>Ismertté vált bűncselekmények összesen</b>	<b>413 343</b>	<b>100,0</b>	<b>418 883</b>	<b>100,0</b>	<b>436 522</b>	<b>100,0</b>	<b>425 941</b>	<b>100,0</b>	<b>426 914</b>	<b>100,0</b>
<b>Ebből:</b>										
<b>A. Állam és emberiség elleni bűncselekmények</b>	<b>2</b>	<b>0,0</b>	<b>1</b>	<b>0,0</b>	<b>0</b>	<b>0,0</b>	<b>0</b>	<b>0,0</b>	<b>1</b>	<b>0,0</b>
<b>B. A személy elleni bűncselekmények</b>	<b>17 970</b>	<b>4,3</b>	<b>18 872</b>	<b>4,5</b>	<b>17 780</b>	<b>4,1</b>	<b>16 260</b>	<b>3,8</b>	<b>17 110</b>	<b>4,0</b>
Ebből: Szándékos emberölés összesen	378	0,1	362	0,1	313	0,1	306	0,1	296	0,1
Ebből: - bűntette (alap eset)	116	0,0	103	0,0	87	0,0	77	0,0	81	0,0
- kiskorú sérelmére	7	0,0	16	0,0	5	0,0	13	0,0	15	0,0
- előre kitervelten	12	0,0	10	0,0	9	0,0	7	0,0	4	0,0
- nyereségvágyból vagy más aljas indokból	29	0,0	29	0,0	25	0,0	27	0,0	8	0,0
- különös kegyetlenséggel	37	0,0	30	0,0	27	0,0	36	0,0	28	0,0
- hivatalos, külföldi hivatalos vagy közfeladatot ellátó, ill. támogatójuk ellen elkövetett	4	0,0	0	0,0	0	0,0	1	0,0	1	0,0
- több emberen	11	0,0	14	0,0	11	0,0	12	0,0	13	0,0
- sok ember életét veszélyeztetve	2	0,0	2	0,0	0	0,0	0	0,0	1	0,0
- különös visszaesőként	1	0,0	1	0,0	0	0,0	1	0,0	1	0,0
- emberölés kísérlete	147	0,0	153	0,0	149	0,0	131	0,0	141	0,0
- erős felindulásban elkövetett befejezett emberölés	1	0,0	1	0,0	0	0,0	0	0,0	2	0,0
- erős felindulásban elkövetett emberölés kísérlete	3	0,0	0	0,0	0	0,0	1	0,0	1	0,0
Szándékos súlyos testi sértés összesen	7 428	1,8	7 882	1,9	7 650	1,8	7 309	1,7	6 796	1,6
Ebből: - bűntette	6 673	1,6	7 143	1,7	6 946	1,6	6 654	1,6	6 199	1,5
- aljas indokból vagy célból elkövetve	80	0,0	80	0,0	76	0,0	56	0,0	74	0,0
- maradó fogyatékossgát okozó	139	0,0	130	0,0	128	0,0	128	0,0	108	0,0
- különös kegyetlenséggel elkövetve	14	0,0	25	0,0	13	0,0	15	0,0	13	0,0
- életveszélyt okozó	374	0,1	363	0,1	353	0,1	331	0,1	313	0,1
- halált okozó	52	0,0	39	0,0	44	0,0	35	0,0	32	0,0
Személyi szabadság megsértése	731	0,2	710	0,2	687	0,2	624	0,1	638	0,1
Kényszerítés	143	0,0	169	0,0	144	0,0	177	0,0	103	0,0
Magánlaksértés	1 738	0,4	1 777	0,4	1 709	0,4	1 507	0,4	1 491	0,3

**A bűncselekmények száma és százalékos megoszlása bűncselekménycsoportok és egyes kiemelt bűncselekmények szerint**

Bűncselekmények	2003		2004		2005		2006		2007	
	Években									
	Száma	%	Száma	%	Száma	%	Száma	%	Száma	%
<b>C. Közlekedési bűncselekmények</b>	<b>20 142</b>	<b>4,9</b>	<b>22 112</b>	<b>5,3</b>	<b>22 826</b>	<b>5,2</b>	<b>21 670</b>	<b>5,1</b>	<b>23 006</b>	<b>5,4</b>
Ebből: - Halálos közúti baleset okozása	491	0,1	532	0,1	531	0,1	468	0,1	482	0,1
- Közúti jármű ittas vezetése	12 737	3,1	13 758	3,3	14 417	3,3	13 952	3,3	14 157	3,3
- Cserbenhagyás	800	0,2	838	0,2	775	0,2	635	0,1	636	0,1
<b>D. A házasság, a család, az ifjúság és a nemi erkölcs elleni bűncselekmények</b>	<b>5 256</b>	<b>1,3</b>	<b>11 919</b>	<b>2,8</b>	<b>17 717</b>	<b>4,1</b>	<b>20 952</b>	<b>4,9</b>	<b>15 285</b>	<b>3,6</b>
Ebből: - Tartás elmulasztása	2 524	0,6	2 771	0,7	2 764	0,6	2 668	0,6	2 523	0,6
- Kiskorú veszélyeztetése	1 316	0,3	1 973	0,5	2 039	0,5	1 809	0,4	1 785	0,4
- Erőszakos közösülés	256	0,1	267	0,1	264	0,1	206	0,0	215	0,1
- Szemérem elleni erőszak	279	0,1	298	0,1	378	0,1	273	0,1	253	0,1
- Természet elleni erőszakos fajtalanság <sup>(2)</sup>	16	0,0	1	0,0	0	0,0	0	0,0	0	0,0
- Megrontás	196	0,0	206	0,0	216	0,0	174	0,0	166	0,0
- Üzletszerű kéjelgés és elősegítése	45	0,0	47	0,0	36	0,0	31	0,0	35	0,0
- Szeméremcsértés	289	0,1	341	0,1	363	0,1	251	0,1	223	0,1
<b>E. Az államigazgatás, az igazságszolgáltatás és a közélet tisztasága elleni bűncselekmények</b>	<b>6 980</b>	<b>1,7</b>	<b>6 036</b>	<b>1,4</b>	<b>6 369</b>	<b>1,5</b>	<b>5 731</b>	<b>1,3</b>	<b>4 907</b>	<b>1,1</b>
Ebből: - Embercsempészés	1 481	0,4	658	0,2	672	0,2	525	0,1	375	0,1
- Hivatali vesztegetés	425	0,1	409	0,1	561	0,1	308	0,1	236	0,1
- Gazdasági vesztegetés	282	0,1	136	0,0	260	0,1	55	0,0	77	0,0
- Befolyással üzérkedés	75	0,0	60	0,0	137	0,0	117	0,0	37	0,0
<b>F. A közrend elleni bűncselekmények</b>	<b>71 667</b>	<b>17,3</b>	<b>80 685</b>	<b>19,3</b>	<b>83 983</b>	<b>19,2</b>	<b>83 318</b>	<b>19,6</b>	<b>76 391</b>	<b>17,9</b>
Ebből: - Visszaélés robbanóanyaggal, robbanószerrel, lőfegyverrel	884	0,2	890	0,2	722	0,2	636	0,1	781	0,2
- Garázdaság	9 858	2,4	10 757	2,6	10 911	2,5	9 680	2,3	9 414	2,2
- Önbíraskodás	954	0,2	961	0,2	871	0,2	752	0,2	719	0,2
- Közokirathamisítás	11 454	2,8	14 136	3,4	16 268	3,7	13 099	3,1	16 202	3,8
- Magánokirathamisítás	18 705	4,5	18 667	4,5	19 140	4,4	22 896	5,4	17 214	4,0
- Visszaélés okirattal	20 978	5,1	22 498	5,4	22 391	5,1	23 831	5,6	21 802	5,1
- Visszaélés kábítószerrel	2 892	0,7	5 994	1,4	7 134	1,6	6 395	1,5	4 367	1,0
- Visszaélés kábítószerrel kábítószerfüggő személy által elkövetve	486	0,1	673	0,2	478	0,1	334	0,1	296	0,1

**A bűncselekmények száma és százalékos megoszlása bűncselekménycsoportok és egyes kiemelt bűncselekmények szerint**

2.1.2

3.

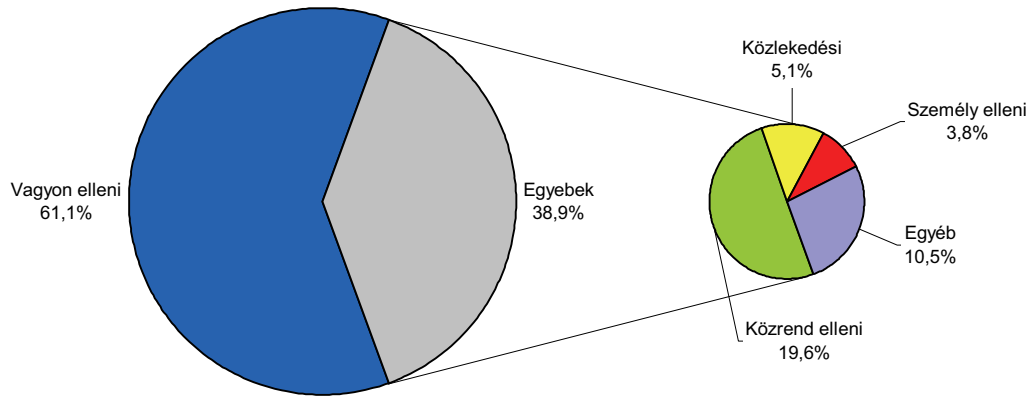
	2003		2004		2005		2006		2007	
	Években									
	Száma	%	Száma	%	Száma	%	Száma	%	Száma	%
<b>Bűncselekmények</b>	<b>15 088</b>	<b>3,7</b>	<b>16 661</b>	<b>4,0</b>	<b>17 106</b>	<b>3,9</b>	<b>17 862</b>	<b>4,2</b>	<b>14 021</b>	<b>3,3</b>
<b>G. Gazdasági bűncselekmények</b>	760	0,2	1 640	0,4	3 097	0,7	3 413	0,8	2 676	0,6
Ebből: - Pénzhamisítás	4 478	1,1	3 113	0,7	2 661	0,6	2 025	0,5	1 653	0,4
- Adócsalás <sup>(3)</sup>	1 813	0,4	1 817	0,4	1 032	0,2	1 069	0,3	320	0,1
- Vámbűncselekmények										
<b>H. Vagyon elleni bűncselekmények</b>	<b>275 891</b>	<b>66,7</b>	<b>262 082</b>	<b>62,6</b>	<b>270 740</b>	<b>62,0</b>	<b>260 147</b>	<b>61,1</b>	<b>276 193</b>	<b>64,7</b>
Ebből: - Lopás büntette	47 263	11,4	46 649	11,1	45 727	10,5	46 069	10,8	48 308	11,3
- Lopás vétsége	86 405	20,9	91 870	21,9	89 487	20,5	85 014	20,0	84 715	19,8
- Betöréses lopás büntette	39 601	9,6	37 486	8,9	35 666	8,2	32 968	7,7	33 088	7,8
- Betöréses lopás vétsége	7 668	1,9	7 193	1,7	6 922	1,6	6 652	1,6	7 758	1,8
- Jármű önkényes elvétele	3 343	0,8	3 073	0,7	2 798	0,6	2 532	0,6	2 196	0,5
- Sikkasztás büntette	6 732	1,6	2 624	0,6	2 455	0,6	2 388	0,6	2 164	0,5
- Sikkasztás vétsége	3 133	0,8	2 027	0,5	1 954	0,4	1 572	0,4	1 465	0,3
- Csalás büntette	10 384	2,5	12 355	2,9	13 466	3,1	12 575	3,0	11 982	2,8
- Csalás vétsége	22 767	5,5	14 012	3,3	8 965	2,1	11 020	2,6	29 268	6,9
- Rablás	3 289	0,8	3 227	0,8	2 982	0,7	2 709	0,6	3 119	0,7
- Kifosztás	317	0,1	298	0,1	356	0,1	332	0,1	417	0,1
- Zsarolás	930	0,2	906	0,2	682	0,2	639	0,2	643	0,2
- Szerzői vagy szerzői joghoz kapcsolódó jogok megsértése, ill. védelmének kijátszása										
<b>I. Honvédelmi kötelezettség elleni bűncselekmény</b>	23 288	5,6	19 057	4,5	37 418	8,6	33 500	7,9	29 942	7,0
<b>J. Erőszakos és garázda jellegű bűncselekmények</b>	<b>347</b>	<b>0,1</b>	<b>515</b>	<b>0,1</b>	<b>1</b>	<b>0,0</b>	<b>1</b>	<b>0,0</b>	<b>0</b>	<b>0,0</b>
Ebből: - Szándékos emberölés	376	0,1	361	0,1	313	0,1	306	0,1	294	0,1
- Erős felindulásban elkövetett emberölés	4	0,0	1	0,0	0	0,0	1	0,0	3	0,0
- Szándékos súlyos testi sértés	7 428	1,8	7 882	1,9	7 650	1,8	7 309	1,7	6 796	1,6
- Erőszakos közösülés	256	0,1	267	0,1	264	0,1	206	0,0	215	0,1
- Szemérem elleni erőszak	279	0,1	298	0,1	378	0,1	273	0,1	253	0,1
- Hivatalos személy elleni erőszak	505	0,1	507	0,1	552	0,1	484	0,1	584	0,1
- Közfeladatot ellátó személy elleni erőszak	325	0,1	412	0,1	389	0,1	375	0,1	340	0,1
- Hivatalos személy támogatója elleni erőszak	11	0,0	16	0,0	9	0,0	6	0,0	4	0,0
- Garázdaság	9 858	2,4	10 757	2,6	10 911	2,5	9 680	2,3	9 414	2,2
- Rablás	3 289	0,8	3 227	0,8	2 982	0,7	2 709	0,6	3 119	0,7
- Kifosztás	317	0,1	298	0,1	356	0,1	332	0,1	417	0,1



## A bűncselekmény-csoportok megoszlása a 2006-2007. években

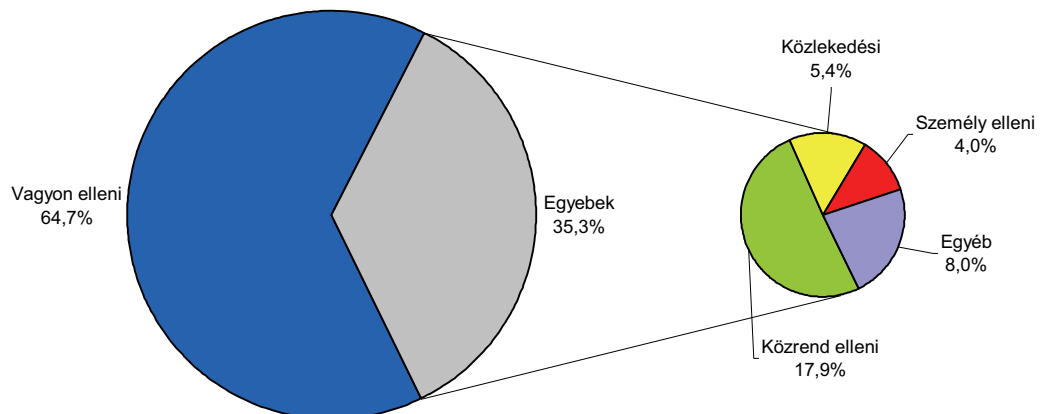
4. sz. ábra

2006. év



5. sz. ábra

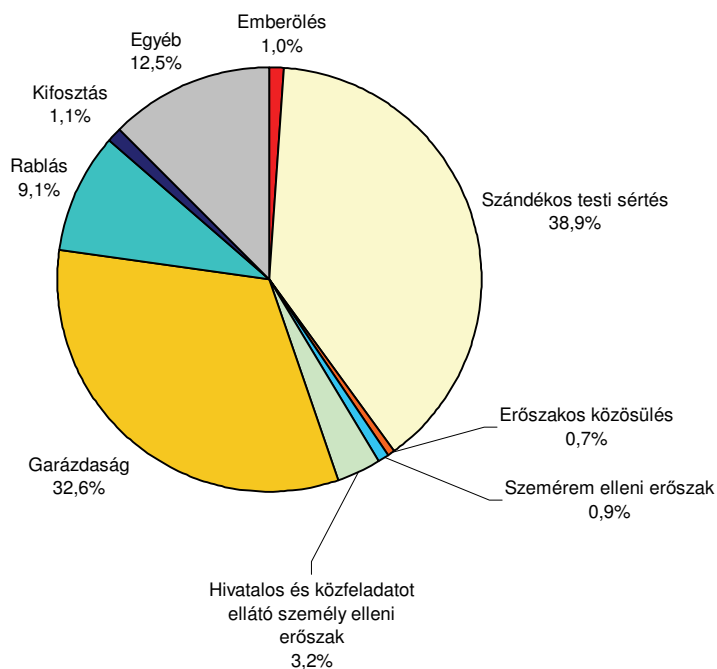
2007. év



### Erőszakos és garázda jellegű bűncselekmények megoszlása a 2006-2007. években

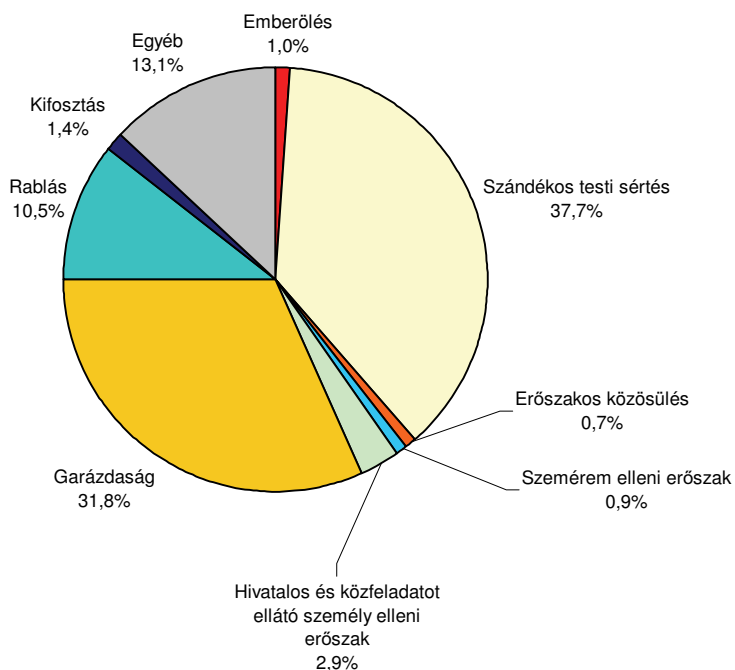
6. sz. ábra

2006. év



7. sz. ábra

2007. év



**A BÚNELKÖVETŐK ÉS AZ ELKÖVETŐK  
FŐBB JELLEMZŐI**

**Bűnelkövetők száma és százalékos megoszlása bűncselekménycsoportok és egyes kiemelt bűncselekmények szerint**

Bűncselekmények	2003		2004		2005		2006		2007	
	Években									
	Száma	%	Száma	%	Száma	%	Száma	%	Száma	%
<b>Ismertté vált bűnelkövetők összesen</b>	<b>118 145</b>	<b>100,0</b>	<b>130 182</b>	<b>100,0</b>	<b>133 790</b>	<b>100,0</b>	<b>124 171</b>	<b>100,0</b>	<b>116 161</b>	<b>100,0</b>

Ebből:

<b>A. Állam és emberiség elleni bűncselekmények</b>	<b>5</b>	<b>0,0</b>	<b>3</b>	<b>0,0</b>	<b>0</b>	<b>0,0</b>	<b>0</b>	<b>0,0</b>	<b>1</b>	<b>0,0</b>
<b>B. A személy elleni bűncselekmények</b>	<b>8 555</b>	<b>7,2</b>	<b>9 453</b>	<b>7,3</b>	<b>9 083</b>	<b>6,8</b>	<b>8 563</b>	<b>6,9</b>	<b>8 090</b>	<b>7,0</b>
Ebből: Szándékos emberölés összesen	375	0,3	359	0,3	310	0,2	319	0,3	302	0,3
Ebből: - bűntette (alap eset)	105	0,1	92	0,1	79	0,1	69	0,1	88	0,1
- kiskorú sérelmére	6	0,0	15	0,0	5	0,0	9	0,0	15	0,0
- előre kitérvelten	21	0,0	18	0,0	16	0,0	10	0,0	3	0,0
- nyereségvágyból vagy más aljas indokból	38	0,0	40	0,0	30	0,0	39	0,0	13	0,0
- különös kegyetlenséggel	44	0,0	33	0,0	28	0,0	42	0,0	32	0,0
- hivatalos, külföldi hivatalos vagy közfeladatot ellátó, ill. támogatójuk ellen elkövetett	3	0,0	0	0,0	0	0,0	1	0,0	2	0,0
- több emberen	11	0,0	11	0,0	11	0,0	16	0,0	12	0,0
- sok ember életét veszélyeztetve	1	0,0	1	0,0	0	0,0	0	0,0	1	0,0
- különös visszaesőként	1	0,0	1	0,0	0	0,0	1	0,0	1	0,0
- emberölés kísérlete	133	0,1	146	0,1	141	0,1	131	0,1	132	0,1
- erős felindulásban elkövetett befejezett emberölés	1	0,0	1	0,0	0	0,0	0	0,0	2	0,0
- erős felindulásban elkövetett emberölés kísérlete	3	0,0	0	0,0	0	0,0	1	0,0	1	0,0
Szándékos súlyos testi sértés összesen	5 173	4,4	5 537	4,3	5 353	4,0	5 030	4,1	4 631	4,0
Ebből: - bűntette	4 598	3,9	4 923	3,8	4 776	3,6	4 512	3,6	4 144	3,6
- aljas indokból vagy célból elkövetve	63	0,1	55	0,0	64	0,0	41	0,0	46	0,0
- maradó fogyatékossgot okozó	113	0,1	118	0,1	110	0,1	99	0,1	85	0,1
- különös kegyetlenséggel elkövetve	10	0,0	24	0,0	8	0,0	11	0,0	12	0,0
- életveszélyt okozó	303	0,3	330	0,3	311	0,2	286	0,2	269	0,2
- halált okozó	41	0,0	33	0,0	39	0,0	36	0,0	32	0,0
Személyi szabadság megsértése	423	0,4	421	0,3	391	0,3	352	0,3	321	0,3
Kényszerítés	56	0,0	102	0,1	75	0,1	71	0,1	46	0,0
Magánlaksértés	922	0,8	1 085	0,8	948	0,7	876	0,7	861	0,7

**Bűnelkövetők száma és százalékos megoszlása bűncselekménycsoportok és egyes kiemelt bűncselekmények szerint**

2.2.1

2.

Bűncselekmények	2003		2004		2005		2006		2007	
	Években									
	Száma	%	Száma	%	Száma	%	Száma	%	Száma	%
<b>C. Közlekedési bűncselekmények</b>	<b>17 280</b>	<b>14,6</b>	<b>19 034</b>	<b>14,6</b>	<b>19 521</b>	<b>14,6</b>	<b>18 602</b>	<b>15,0</b>	<b>19 348</b>	<b>16,7</b>
Ebből: - Halálos közúti baleset okozása	484	0,4	519	0,4	523	0,4	456	0,4	463	0,4
- Közúti jármű ittas vezetése	12 054	10,2	13 004	10,0	13 617	10,2	13 260	10,7	13 541	11,7
- Cserbenhagyás	412	0,3	468	0,4	377	0,3	288	0,2	281	0,2
<b>D. A házasság, a család, az ifjúság és a nemi erkölcs elleni bűncselekmények</b>	<b>3 729</b>	<b>3,2</b>	<b>4 312</b>	<b>3,3</b>	<b>4 414</b>	<b>3,3</b>	<b>4 065</b>	<b>3,3</b>	<b>3 764</b>	<b>3,2</b>
Ebből: - Tartás elmulasztása	2 407	2,0	2 693	2,1	2 679	2,0	2 594	2,1	2 444	2,1
- Kiskorú veszélyeztetése	560	0,5	803	0,6	820	0,6	738	0,6	720	0,6
- Erőszakos közösülés	148	0,1	147	0,1	153	0,1	108	0,1	96	0,1
- Szemérem elleni erőszak	150	0,1	162	0,1	235	0,2	157	0,1	129	0,1
- Természet elleni erőszakos fajtalanság <sup>(2)</sup>	9	0,0	0	0,0	0	0,0	0	0,0	0	0,0
- Megrontás	121	0,1	137	0,1	140	0,1	109	0,1	98	0,1
- Üzletszerű kéjelgés és elősegítése	44	0,0	51	0,0	39	0,0	32	0,0	23	0,0
- Szemérem sértés	117	0,1	159	0,1	129	0,1	113	0,1	82	0,1
<b>E. Az államigazgatás, az igazságszolgáltatás és a közelet tisztasága elleni bűncselekmények</b>	<b>4 394</b>	<b>3,7</b>	<b>4 584</b>	<b>3,5</b>	<b>4 718</b>	<b>3,5</b>	<b>4 491</b>	<b>3,6</b>	<b>3 940</b>	<b>3,4</b>
Ebből: - Embercsempészés	466	0,4	556	0,4	523	0,4	482	0,4	361	0,3
- Hivatali vesztegetés	304	0,3	320	0,2	370	0,3	218	0,2	166	0,1
- Gazdasági vesztegetés	50	0,0	44	0,0	113	0,1	54	0,0	22	0,0
- Befolyással üzérkedés	31	0,0	23	0,0	30	0,0	44	0,0	27	0,0
<b>F. A közrend elleni bűncselekmények</b>	<b>27 843</b>	<b>23,6</b>	<b>34 608</b>	<b>26,6</b>	<b>36 707</b>	<b>27,4</b>	<b>31 902</b>	<b>25,7</b>	<b>27 661</b>	<b>23,8</b>
Ebből: - Visszaélés robbanóanyaggal, robbanószerrel, lőfegyverrel	529	0,4	544	0,4	443	0,3	374	0,3	474	0,4
- Garázdaság	10 993	9,3	12 466	9,6	12 280	9,2	10 951	8,8	10 524	9,1
- Önbíráskodás	1 046	0,9	1 022	0,8	883	0,7	822	0,7	736	0,6
- Közokirathamisítás	5 662	4,8	7 075	5,4	8 574	6,4	6 985	5,6	5 554	4,8
- Magánokirathamisítás	4 222	3,6	4 599	3,5	4 748	3,5	4 761	3,8	4 322	3,7
- Visszaélés okirattal	449	0,4	474	0,4	400	0,3	410	0,3	341	0,3
- Visszaélés kábítószerral	2 494	2,1	5 734	4,4	6 633	5,0	5 416	4,4	3 610	3,1
- Visszaélés kábítószerral kábítószerfüggő személy által elkövetve	396	0,3	646	0,5	411	0,3	264	0,2	235	0,2

**Bűnelkövetők száma és százalékos megoszlása bűncselekménycsoportok és egyes kiemelt bűncselekmények szerint**

2.2.1

3.

	2003		2004		2005		2006		2007	
	Években									
	Száma	%	Száma	%	Száma	%	Száma	%	Száma	%
<b>Bűncselekmények</b>	<b>8 002</b>	<b>6,8</b>	<b>8 181</b>	<b>6,3</b>	<b>7 967</b>	<b>6,0</b>	<b>6 947</b>	<b>5,6</b>	<b>5 247</b>	<b>4,5</b>
<b>G. Gazdasági bűncselekmények</b>										
Ebből: - Pénzhamisítás	57	0,0	78	0,1	120	0,1	169	0,1	183	0,2
- Adócsalás <sup>(3)</sup>	1 723	1,5	1 338	1,0	1 049	0,8	956	0,8	732	0,6
- Vámbűncselekmények	1 679	1,4	1 423	1,1	967	0,7	893	0,7	255	0,2
<b>H. Vagyon elleni bűncselekmények</b>	<b>48 017</b>	<b>40,6</b>	<b>49 528</b>	<b>38,0</b>	<b>51 379</b>	<b>38,4</b>	<b>49 600</b>	<b>39,9</b>	<b>48 110</b>	<b>41,4</b>
Ebből: - Lopás büntette	5 352	4,5	5 608	4,3	5 868	4,4	6 227	5,0	6 298	5,4
- Lopás vétsége	17 375	14,7	18 877	14,5	19 262	14,4	17 587	14,2	16 425	14,1
- Betöréses lopás büntette	5 404	4,6	5 060	3,9	5 014	3,7	4 663	3,8	4 416	3,8
- Betöréses lopás vétsége	948	0,8	868	0,7	962	0,7	864	0,7	1 032	0,9
- Jármű önkényes elvételének büntette	687	0,6	752	0,6	840	0,6	777	0,6	746	0,6
- Jármű önkényes elvételének vétsége	1	0,0	1	0,0	0	0,0	0	0,0	0	0,0
- Sikkasztás büntette	1 473	1,2	1 558	1,2	1 623	1,2	1 542	1,2	1 489	1,3
- Sikkasztás vétsége	1 237	1,0	1 290	1,0	1 176	0,9	1 070	0,9	921	0,8
- Csalás büntette	4 053	3,4	4 034	3,1	5 310	4,0	5 424	4,4	5 711	4,9
- Csalás vétsége	3 131	2,7	2 658	2,0	2 278	1,7	2 427	2,0	2 761	2,4
- Rablás	1 755	1,5	1 965	1,5	1 778	1,3	1 739	1,4	1 844	1,6
- Kifosztás	106	0,1	93	0,1	75	0,1	79	0,1	105	0,1
- Zsarolás	637	0,5	698	0,5	558	0,4	468	0,4	533	0,5
- Szerzői vagy szerzői joghoz kapcsolódó jogok megsértése, ill. védelmének kijátszása	850	0,7	813	0,6	1 116	0,8	1 214	1,0	1 000	0,9
<b>I. Honvédelmi kötelezettség elleni bűncselekmény</b>	<b>320</b>	<b>0,3</b>	<b>479</b>	<b>0,4</b>	<b>1</b>	<b>0,0</b>	<b>1</b>	<b>0,0</b>	<b>0</b>	<b>0,0</b>
<b>J. Erőszakos és garázda jellegű bűncselekmények</b>	<b>23 382</b>	<b>19,8</b>	<b>25 693</b>	<b>19,7</b>	<b>24 739</b>	<b>18,5</b>	<b>22 524</b>	<b>18,1</b>	<b>21 804</b>	<b>18,8</b>
Ebből: - Szándékos emberölés	371	0,3	358	0,3	310	0,2	318	0,3	299	0,3
- Erős felindulásban elkövetett emberölés	4	0,0	1	0,0	0	0,0	1	0,0	3	0,0
- Szándékos súlyos testi sértés	5 173	4,4	5 537	4,3	5 353	4,0	5 030	4,1	4 631	4,0
- Erőszakos közösülés	148	0,1	147	0,1	153	0,1	108	0,1	96	0,1
- Szemérem elleni erőszak	150	0,1	162	0,1	235	0,2	157	0,1	129	0,1
- Hivatalos személy elleni erőszak	501	0,4	500	0,4	543	0,4	473	0,4	572	0,5
- Közfeladatot ellátó személy elleni erőszak	282	0,2	342	0,3	323	0,2	315	0,3	291	0,3
- Hivatalos személy támogatója elleni erőszak	7	0,0	8	0,0	5	0,0	5	0,0	1	0,0
- Garázdaság	10 993	9,3	12 466	9,6	12 280	9,2	10 951	8,8	10 524	9,1
- Rablás	1 755	1,5	1 965	1,5	1 778	1,3	1 739	1,4	1 844	1,6
- Kifosztás	106	0,1	93	0,1	75	0,1	79	0,1	105	0,1

**Bűnelkövetők nemek szerinti megoszlása**

2.2.2

Év	Bűnelkövetők száma	Ebből									
		Férfi					Nő				
		Fiatalkorú bűnelkövetők					Ebből				
		száma	%	száma	%	száma	%	száma	%	száma	%
1988	82 329	71 275	86,6	11 054	13,4	8 667	7 746	89,4	921	10,6	
1989	88 932	77 074	86,7	11 858	13,3	9 661	8 677	89,8	984	10,2	
1990	112 254	98 432	87,7	13 822	12,3	12 848	11 525	89,7	1 323	10,3	
1991	122 835	110 435	89,9	12 400	10,1	13 509	12 447	92,1	1 062	7,9	
1992	132 644	119 097	89,8	13 547	10,2	15 476	14 276	92,2	1 200	7,8	
1993	122 621	110 191	89,9	12 430	10,1	15 001	13 792	91,9	1 209	8,1	
1994	119 494	107 167	89,7	12 327	10,3	14 479	13 331	92,1	1 148	7,9	
1995	121 121	108 356	89,5	12 762	10,5	14 321	13 209	92,2	1 112	7,8	
1996	122 226	108 546	88,8	13 675	11,2	13 544	12 387	91,5	1 157	8,5	
1997	130 966	115 821	88,4	15 141	11,6	13 955	12 612	90,4	1 343	9,6	
1998	140 083	122 222	87,2	17 842	12,7	12 866	11 493	89,3	1 373	10,7	
1999	131 658	113 695	86,4	17 913	13,6	11 540	10 165	88,1	1 375	11,9	
2000	122 860	106 061	86,3	16 719	13,6	11 081	9 835	88,8	1 246	11,2	
2001	120 583	104 477	86,6	16 004	13,3	11 631	10 322	88,7	1 309	11,3	
2002	121 885	105 149	86,3	16 637	13,6	11 689	10 344	88,5	1 345	11,5	
2003	118 145	100 727	85,3	17 303	14,6	10 473	9 098	86,9	1 375	13,1	
2004	130 182	110 486	84,9	19 501	15,0	12 325	10 678	86,6	1 647	13,4	
2005	133 790	111 956	83,7	21 665	16,2	12 197	10 390	85,2	1 807	14,8	
2006	124 171	104 075	83,8	19 932	16,1	11 287	9 718	86,1	1 569	13,9	
2007	116 161	98 356	84,7	17 690	15,2	10 909	9 372	85,9	1 537	14,1	

A büntetett előéletű bűnelkövetők számának alakulása

2.2.3

Év	Korábban büntetett		Ebből					
	Összes visszaeső		Különös visszaeső		Többszörös visszaeső			
	Száma	1988=100%	Száma	1988=100%	Száma	1988=100%		
1988	30 233	100,0	14 399	100,0	4 390	100,0	5 449	100,0
1989	32 302	106,8	15 163	105,3	4 512	102,8	5 984	109,8
1990	40 449	133,8	18 355	127,5	4 950	112,8	8 121	149,0
1991	44 416	146,9	20 037	139,2	5 337	121,6	9 063	166,3
1992	45 339	150,0	18 849	130,9	4 651	105,9	8 415	154,4
1993	42 831	141,7	16 736	116,2	3 826	87,2	7 488	137,4
1994	42 830	141,7	16 401	113,9	3 095	70,5	7 858	144,2
1995	44 760	148,1	16 883	117,3	3 272	74,5	7 877	144,6
1996	47 031	155,6	17 540	121,8	3 413	77,7	7 878	144,6
1997	50 250	166,2	17 663	122,7	3 523	80,3	8 048	147,7
1998	55 576	183,8	20 042	139,2	4 278	97,4	8 680	159,3
1999	51 629	170,8	17 356	120,5	3 523	80,3	7 482	137,3
2000	47 573	157,4	15 386	106,9	3 064	69,8	6 706	123,1
2001	47 089	155,8	15 059	104,6	3 015	68,7	6 450	118,4
2002	47 274	156,4	14 115	98,0	2 878	65,6	6 015	110,4
2003	45 841	151,6	13 497	93,7	2 826	64,4	5 588	102,6
2004	48 586	160,7	13 947	96,9	2 874	65,5	5 872	107,8
2005	48 685	161,0	14 095	97,9	3 063	69,8	5 794	106,3
2006	45 040	149,0	12 778	88,7	2 649	60,3	5 421	99,5
2007	39 033	129,1	11 560	80,3	2 534	57,7	4 620	84,8



**A bűnelkövetők előélet szerinti megoszlása bűncselekménycsoportonként és egyes kiemelt bűncselekményekben**

2.2.4

Bűncselekmények	A bűnelkövetők közül százalékában														
	Büntetlen előéletű						Büntetett előéletű						Összes visszaeső		
	2003	2004	2005	2006	2007	2003	2004	2005	2006	2007	2003	2004	2005	2006	2007

Ismertté vált bűnelkövetők összesen 61,2 62,7 63,6 63,7 66,4 66,4 38,8 37,3 36,4 36,3 33,6 11,4 10,7 10,5 10,3 10,0

Ebből:

**A. Állam és emberiség elleni bűncselekmények**

60,0 66,7 0,0 0,0 100,0 40,0 33,3 0,0 0,0 0,0 0,0 0,0 0,0 0,0 0,0 0,0

**B. A személy elleni bűncselekmények**

59,6 61,9 61,1 63,3 67,4 40,4 38,1 38,9 36,7 32,6 10,7 10,4 10,7 10,1 10,1 9,0

Ebből: Szándékos emberölés összesen

59,2 61,8 52,6 51,4 57,9 40,8 38,2 47,4 48,6 42,1 14,1 12,3 16,1 13,8 16,6 16,6

Ebből: - bűntette (alapeset)

67,6 68,5 45,6 56,5 65,9 32,4 31,5 54,4 43,5 34,1 6,7 12,0 22,8 10,1 12,5 12,5

- kiskorú sérelmére

83,3 93,3 80,0 88,9 86,7 16,7 6,7 20,0 11,1 13,3 0,0 0,0 0,0 0,0 6,7 6,7

- előre kiterve

47,6 88,9 43,8 90,0 33,3 52,4 11,1 56,3 10,0 66,7 9,5 0,0 0,0 10,0 33,3 33,3

- nyereségvágyból vagy más aljas

36,8 45,0 43,3 38,5 7,7 63,2 55,0 32,1 57,1 92,3 44,7 25,0 23,3 12,8 38,5 38,5

- különös kegyetlenséggel

52,3 69,7 67,9 42,9 50,0 47,7 30,3 0,0 0,0 50,0 18,2 15,2 10,7 21,4 12,5 12,5

- hivatalos, külföldi hivatalos vagy

66,7 0,0 0,0 0,0 100,0 33,3 0,0 0,0 0,0 0,0 33,3 0,0 0,0 0,0 0,0 0,0

- több emberen

54,5 18,2 36,4 62,5 58,3 45,5 81,8 63,6 37,5 41,7 0,0 18,2 9,1 12,5 8,3 8,3

- sok ember életét veszélyeztetve

0,0 0,0 0,0 0,0 100,0 0,0 0,0 0,0 0,0 0,0 100,0 0,0 0,0 0,0 0,0 0,0

- különös visszaesőként

0,0 0,0 0,0 100,0 0,0 0,0 0,0 0,0 0,0 0,0 100,0 100,0 0,0 0,0 100,0 100,0

- emberölés kísérlete

62,4 57,5 56,7 48,9 55,3 37,6 42,5 43,3 51,1 44,7 12,0 10,3 14,9 15,3 19,7 19,7

- erős felindulásban elkövetett

0,0 100,0 0,0 0,0 100,0 0,0 0,0 0,0 0,0 0,0 0,0 0,0 0,0 0,0 0,0 0,0

- erős felindulásban elkövetett

66,7 0,0 0,0 0,0 100,0 33,3 0,0 0,0 0,0 0,0 0,0 0,0 0,0 0,0 0,0 0,0

- Szándékos súlyos testi sértés összesen

56,1 58,7 58,1 59,8 65,7 43,9 41,3 41,9 40,2 34,3 11,8 11,2 11,6 11,5 9,5 9,5

Ebből: - bűntette

56,2 59,3 58,1 60,8 66,0 43,8 40,7 41,9 39,2 34,0 11,5 10,8 11,6 10,8 9,2 9,2

- aljas indokból vagy célból elkövetve

46,0 45,5 50,0 31,7 67,4 54,0 54,5 50,0 68,3 32,6 17,5 18,2 10,9 26,8 10,9 10,9

- maradandó fogyatékossgot okozó

54,9 56,8 65,5 48,5 67,1 45,1 43,2 34,5 51,5 32,9 9,7 11,0 10,9 14,1 10,6 10,6

- különös kegyetlenséggel elkövetve

20,0 41,7 87,5 45,5 41,7 80,0 58,3 12,5 54,5 58,3 50,0 12,5 12,5 27,3 25,0 25,0

- életveszélyt okozó

59,4 53,0 57,2 55,6 61,7 40,6 47,0 42,8 44,4 38,3 14,2 16,4 12,2 17,5 12,3 12,3

- halált okozó

46,3 57,6 59,0 38,9 62,5 53,7 42,4 41,0 61,1 37,5 14,6 18,2 12,8 22,2 21,9 21,9

- Személyi szabadság megsértése

62,4 60,1 60,6 66,5 63,2 37,6 39,9 39,4 33,5 36,8 9,7 13,1 10,2 8,5 10,6 10,6

Kényszerítés

62,5 63,7 42,7 60,6 58,7 37,5 36,3 57,3 39,4 41,3 10,7 10,8 20,0 11,3 26,1 26,1

Magánlakásértés

55,6 60,1 57,6 60,7 63,4 44,4 39,9 42,4 39,3 36,6 12,7 11,8 13,0 11,3 10,5 10,5

**A bűnelkövetők előélet szerinti megoszlása bűncselekménycsoportonként és egyes kiemelt bűncselekményekben**

2.2.4

2.

Bűncselekmények	A bűnelkövetők közül százalékban														
	Büntetlen előéletű						Büntetett előéletű								
	2003	2004	2005	2006	2007	2003	2004	2005	2006	2007	2003	2004	2005	2006	2007
<b>C. Közlekedési bűncselekmények</b>	71,5	72,2	73,7	74,0	78,1	28,5	27,8	26,3	26,0	21,9	5,8	5,0	5,0	5,1	4,3
Ebből: - Halálos közúti baleset okozása	90,7	85,9	90,2	89,5	90,9	9,3	14,1	9,8	10,5	9,1	0,4	0,6	0,6	0,7	0,4
- Iltas járművezetés	65,9	66,9	69,0	69,2	73,9	34,1	33,1	31,0	30,8	26,1	7,3	6,4	6,2	6,4	5,4
- Cserbenhagyás	70,6	71,4	68,4	67,4	78,6	29,4	28,6	31,6	32,6	21,4	6,8	6,2	6,9	4,2	3,2
<b>D. A házasság, a család, az ifjúság és a nemi erkölcs elleni bűncselekmények</b>	58,4	59,6	61,2	62,4	67,0	41,6	40,4	38,8	37,6	33,0	7,9	7,4	7,7	6,9	6,3
Ebből: - Tartás elmulasztása	58,1	58,4	60,9	60,8	67,3	41,9	41,6	39,1	39,2	32,7	6,1	5,5	5,0	4,9	4,5
- Kiskorú veszélyeztetése	61,4	65,0	63,5	64,4	67,6	38,6	35,0	36,5	35,6	32,4	9,5	7,6	9,0	9,1	8,5
- Erőszakos közösülés	44,6	44,2	51,0	46,3	53,1	55,4	55,8	49,0	53,7	46,9	25,0	26,5	19,6	18,5	19,8
- Szemérem elleni erőszak	61,3	58,0	47,7	60,5	60,5	38,7	42,0	52,3	39,5	39,5	14,7	14,2	21,7	15,3	15,5
- Természet elleni erőszakos fajtalanság <sup>(2)</sup>	77,8	0,0	0,0	0,0	0,0	22,2	0,0	0,0	0,0	0,0	11,1	0,0	0,0	0,0	0,0
- Megrontás	62,8	57,7	67,1	68,8	66,3	37,2	42,3	32,9	31,2	33,7	5,0	7,3	10,7	6,4	4,1
- Üzletszerű kéjelgés és elősegítése	79,5	68,6	71,8	68,8	82,6	20,5	31,4	28,2	31,3	17,4	9,1	2,0	5,1	3,1	0,0
- Szeméremcsinálás	52,1	56,6	52,7	61,9	57,3	47,9	43,4	47,3	38,1	42,7	10,3	12,6	18,6	15,9	13,4
<b>E. Az államigazgatás, az igazságszolgáltatás és a közélet tisztasága elleni bűncselekmények</b>	64,3	67,2	67,6	65,7	64,1	35,7	32,8	32,4	34,3	35,9	9,6	8,9	7,5	9,1	8,6
Ebből: - Emberecsempészés	74,2	84,9	80,1	80,5	79,8	25,8	15,1	19,9	19,5	20,2	4,9	4,1	3,8	4,4	6,1
- Hivatallal vesztegetés	82,9	82,5	83,5	78,4	77,7	17,1	17,5	16,5	21,6	22,3	2,0	2,5	2,7	4,6	2,4
- Gazdasági vesztegetés	74,0	70,5	95,6	94,4	86,4	26,0	29,5	4,4	5,6	13,6	8,0	4,5	0,9	0,0	4,5
- Befolyással üzérkedés	38,7	56,5	53,3	56,8	44,4	61,3	43,5	46,7	43,2	55,6	38,7	0,0	6,7	11,4	11,1
<b>F. A közrend elleni bűncselekmények</b>	64,6	66,5	68,7	67,6	69,6	35,4	33,5	31,3	32,4	30,4	8,6	7,7	7,1	6,8	7,3
Ebből: - Visszaélés robbanóanyaggal, robbanószerrel, lőfegyverrel	66,7	73,0	72,0	75,7	78,7	33,3	27,0	28,0	24,3	21,3	5,1	6,6	6,1	4,0	4,6
- Garázdaság	57,2	57,7	58,9	59,8	64,3	42,8	42,3	41,1	40,2	35,7	11,6	10,7	10,5	10,0	9,3
- Önbíráskodás	60,7	59,6	60,5	63,5	60,7	39,3	40,4	39,5	36,5	39,3	9,8	9,2	7,7	7,5	8,6
- Közkirathamisítás	75,5	80,2	82,0	78,1	77,0	24,5	19,8	18,0	21,9	23,0	5,8	4,7	4,0	4,2	5,1
- Magánkirathamisítás	71,3	73,4	76,1	73,9	73,8	28,7	26,6	23,9	26,1	26,2	5,5	4,7	4,1	3,8	5,5
- Visszaélés okirattal	61,0	62,0	59,3	59,0	62,8	39,0	38,0	40,8	41,0	37,2	13,8	13,3	14,5	12,4	15,2
- Visszaélés kábítószerrel	66,0	68,9	69,2	67,1	69,4	34,0	31,1	30,8	32,9	30,6	6,3	5,6	5,8	5,8	6,6
- Visszaélés kábítószerrel kábítószerfüggő személy által elkövetve	45,2	47,1	41,1	43,2	39,6	54,8	52,9	58,9	56,8	60,4	11,1	12,7	18,0	16,7	17,9

**A bűnelkövetők előélet szerinti megoszlása bűncselekménycsoportonként és egyes kiemelt bűncselekményekben**

Bűncselekmények	A bűnelkövetők közül százalékosan													
	Büntetlen előéletű						Büntetett előéletű						Összes visszaeső	
	2003	2004	2005	2006	2007	2008	2003	2004	2005	2006	2007	2008	2009	2010
<b>G. Gazdasági bűncselekmények</b>	74,1	75,2	72,6	72,5	76,2	25,9	24,8	27,4	27,5	23,8	4,1	4,4	5,3	4,6
Ebből: - Pénzhamisítás	52,6	57,7	65,8	75,1	60,1	47,4	42,3	34,2	24,9	39,9	17,5	7,7	4,2	4,1
- Adócsalás <sup>(3)</sup>	62,1	64,6	61,5	60,4	64,9	37,9	35,4	38,5	39,6	35,1	6,0	6,7	8,9	9,1
- Vámbűncselekmények	88,3	91,1	92,6	86,5	90,6	11,7	8,9	7,4	13,5	9,4	2,2	1,3	1,0	2,9
<b>H. Vagyon elleni bűncselekmények</b>	53,5	54,1	55,0	56,1	58,8	46,5	45,9	45,0	43,9	41,2	16,9	16,7	16,4	15,6
Ebből: - Lopás bűntette	46,8	45,7	45,7	48,1	52,8	53,2	54,3	54,3	51,9	47,2	20,8	21,3	22,1	20,5
- Lopás vétsége	50,6	52,7	53,2	55,6	58,3	49,4	47,3	46,8	44,4	41,7	19,2	18,6	18,5	17,5
- Betöréses lopás bűntette	37,2	37,4	40,4	39,9	44,6	62,8	62,6	59,6	60,1	55,4	28,8	29,6	28,0	26,5
- Betöréses lopás vétsége	38,4	44,7	43,5	49,7	51,1	61,6	55,3	56,5	50,3	48,9	28,9	22,6	26,6	21,8
- Jármű önkényes elvételének bűntette	50,7	49,5	56,5	52,9	60,1	49,3	50,5	43,5	47,1	39,9	15,3	15,4	12,1	13,8
- Jármű önkényes elvételének vétsége	100,0	100,0	0,0	0,0	0,0	0,0	0,0	0,0	0,0	0,0				
- Sikasztás bűntette	67,4	70,2	68,1	68,0	68,7	32,6	29,8	31,9	32,0	31,3	5,3	4,7	4,8	6,8
- Sikasztás vétsége	64,8	66,0	64,4	67,4	68,6	35,2	34,0	35,6	32,6	31,4	7,1	7,4	8,0	5,4
- Csalás bűntette	59,6	59,3	62,8	59,6	58,1	40,4	40,7	37,2	40,4	41,9	10,2	10,0	9,1	10,5
- Csalás vétsége	67,5	61,7	59,3	57,3	61,8	32,5	38,3	40,7	42,7	38,2	8,8	10,8	11,5	12,3
- Rablás	50,8	50,0	48,4	48,7	56,2	49,2	50,0	51,6	51,3	43,8	19,2	18,9	20,3	20,0
- Kifosztás	48,1	44,1	45,3	38,0	57,1	51,9	55,9	54,7	62,0	42,9	19,8	16,1	25,3	15,2
- Zsarolás	50,4	52,9	49,8	48,3	55,9	49,6	47,1	50,2	51,7	44,1	15,5	14,5	15,9	15,8
- Szerzői vagy szerzői joghoz	83,2	82,5	80,6	83,2	84,3	16,8	17,5	19,4	16,8	15,7	2,5	1,6	1,9	2,1
<b>I. Honvédelmi kötelezettség elleni bűncselekmény</b>	72,2	79,7	100,0	100,0	0,0	27,8	20,3	0,0	0,0	0,0	2,8	2,1	0,0	0,0
<b>J. Erőszakos és garázda jellegű bűncselekmények</b>	56,6	57,4	57,7	58,8	63,4	43,4	42,6	42,3	41,2	36,6	12,3	11,7	11,8	11,3
Ebből: - Szándékos emberölés	59,3	61,7	52,6	51,6	57,5	40,7	38,3	47,4	48,4	42,5	14,3	12,3	16,1	13,8
- Erős felindulásban elkövetett emberölés	50,0	100,0	0,0	0,0	100,0	50,0	0,0	0,0	0,0	0,0	0,0	0,0	0,0	0,0
- Szándékos súlyos testi sértés	56,1	58,7	58,1	59,8	65,7	43,9	41,3	41,9	40,2	34,3	11,8	11,2	11,6	11,5
- Erőszakos közöszörlés	44,6	44,2	51,0	46,3	53,1	55,4	55,8	49,0	53,7	46,9	25,0	26,5	19,6	18,5
- Szemérem elleni erőszak	61,3	58,0	47,7	60,5	60,5	38,7	42,0	52,3	39,5	39,5	14,7	14,2	21,7	15,3
- Hivatalos személy elleni erőszak	51,9	48,4	51,2	45,2	53,5	48,1	51,6	48,8	54,8	46,5	15,2	15,4	13,1	16,1
- Közfeladatot ellátó személy elleni erőszak	61,7	59,6	65,3	64,1	70,1	38,3	40,4	34,7	35,9	29,9	9,6	11,7	8,7	9,5
- Hivatalos személy támogatója elleni erőszak	71,4	62,5	60,0	40,0	0,0	28,6	37,5	40,0	60,0	0,0	0,0	12,5	0,0	40,0
- Garázdaság	57,2	57,7	58,9	59,8	64,3	42,8	42,3	41,1	40,2	35,7	11,6	10,7	10,5	10,0
- Rablás	50,8	50,0	48,4	48,7	56,2	50,0	50,0	51,6	51,3	43,8	19,2	18,9	20,3	20,0
- Kifosztás	48,1	44,1	45,3	38,0	57,1	51,9	55,9	54,7	62,0	42,9	19,8	16,1	25,3	15,2

## Fiatalkorú bűnelkövetők számának alakulása

2.2.5

Év	Fiatalkorú bűnelkövetők száma	1988=100%	A fiatalkorú népesség %-ban	100 000 fiatal lakosra jut	A bűncselekményt alkohol hatása alatt követte el	1988=100%	A bűncselekményt kábitószert használva alatt követte el	1991=100%
1988	8 667	100,0	1,5	1464,1	1 235	100,0	nincs adat	nincs adat
1989	9 661	111,5	1,5	1548,4	1 384	112,1	nincs adat	nincs adat
1990	12 848	148,2	1,9	1916,0	1 606	130,0	nincs adat	nincs adat
1991	13 509	155,9	1,9	1925,3	1 492	120,8	76	100,0
1992	15 476	178,6	2,1	2145,6	1 712	138,6	72	94,7
1993	15 001	173,1	2,1	2138,3	1 711	138,5	79	103,9
1994	14 479	167,1	2,2	2173,1	1 549	125,4	66	86,8
1995	14 321	165,2	2,3	2267,4	1 372	111,1	52	68,4
1996	13 544	156,3	2,3	2263,0	894	72,4	79	103,9
1997	13 955	161,0	2,5	2467,3	931	75,4	78	102,6
1998	12 866	148,4	2,4	2409,7	729	59,0	130	171,1
1999	11 540	133,1	2,3	2258,6	699	56,6	160	210,5
2000	11 081	127,9	2,2	2220,8	703	56,9	245	322,4
2001	11 631	134,2	2,2	2237,1	657	53,2	284	373,7
2002	11 689	134,9	2,3	2268,1	662	53,6	358	471,1
2003	10 473	120,8	2,1	2050,5	596	48,3	235	309,2
2004	12 325	142,2	2,5	2465,2	771	62,4	539	709,2
2005	12 197	140,7	2,5	2457,8	705	57,1	590	776,3
2006	11 287	130,2	2,3	2268,4	679	55,0	341	448,7
2007	10 909	125,9	2,2	2205,8	858	69,5	257	338,2

## Fiatalok részvétele az egyes kiemelt ismertté vált bűncselekményekben

2.2.6/A

Bűncselekmények	2005		2006		2007		Megoszlása %	
	2005	2006	2006	2007	2005	2006	2005	2006

**Összes bűncselekmény, melyben fiatalok részt vettek**

	21 499	20 887	19 724	100,0	100,0	100,0
--	--------	--------	--------	-------	-------	-------

Ebből:

**A. Állam és emberiség elleni bűncselekmények**

	0	0	0	0,0	0,0	0,0
--	---	---	---	-----	-----	-----

**B. A személy elleni bűncselekmények**

	1 301	1 399	1 459	6,1	6,7	7,4
--	-------	-------	-------	-----	-----	-----

Ebből: - Szándékos emberölés  
- Szándékos testi sértés

	12	17	24	0,1	0,1	0,1
	1 009	1 123	1 165	4,7	5,4	5,9

**C. Közlekedési bűncselekmények**

	338	279	372	1,6	1,3	1,9
--	-----	-----	-----	-----	-----	-----

Ebből: - Iltas járművezetés

	101	85	114	0,5	0,4	0,6
--	-----	----	-----	-----	-----	-----

**D. A házasság, a család, az ifjúság és a nemi erkölcs elleni bűncselekmények**

	156	285	331	0,7	1,4	1,7
--	-----	-----	-----	-----	-----	-----

Ebből: - Erőszakos közöszlés

	24	8	17	0,1	0,0	0,1
--	----	---	----	-----	-----	-----

**E. Az államigazgatás, az igazságszolgáltatás és a közélet tisztasága elleni bűncselekmények**

	319	323	297	1,5	1,5	1,5
--	-----	-----	-----	-----	-----	-----

Ebből: - Hivatalos személy elleni erőszak

	31	12	19	0,1	0,1	0,1
--	----	----	----	-----	-----	-----

**F. A közrend elleni bűncselekmények**

	5 687	5 410	4 447	26,5	25,9	22,5
--	-------	-------	-------	------	------	------

Ebből: - Garázdaság

	1 196	1 122	1 204	5,6	5,4	6,1
--	-------	-------	-------	-----	-----	-----

- Visszaélés kábítószerrel

	1 206	959	523	5,6	4,6	2,7
--	-------	-----	-----	-----	-----	-----

- Kóros szenvedélykeltés<sup>(6)</sup>

	0	0	0	0,0	0,0	0,0
--	---	---	---	-----	-----	-----

**G. Gazdasági bűncselekmények**

	359	503	462	1,7	2,4	2,3
--	-----	-----	-----	-----	-----	-----

**H. Vagyon elleni bűncselekmények**

	13 339	12 688	12 356	62,0	60,7	62,6
--	--------	--------	--------	------	------	------

Ebből: - Lopás

	6 524	6 071	6 126	30,3	29,1	31,1
--	-------	-------	-------	------	------	------

- Betöréses lopás

	2 605	2 133	1 895	12,1	10,2	9,6
--	-------	-------	-------	------	------	-----

**I. Erőszakos és garázda jellegű bűncselekmények**

	3 319	3 337	3 717	15,4	16,0	18,8
--	-------	-------	-------	------	------	------

Ebből: - Rablás

	561	592	844	2,6	2,8	4,3
--	-----	-----	-----	-----	-----	-----

**Fiatalok bűnelkövetők részvétele az egyes kiemelt bűncselekménycsoportokban és bűncselekményekben**

2.2.6

Bűncselekmények	Összes bűnelkövető							Ebből							
	Fiatalok bűnelkövető							A bűnelkövetők százalékában							
	2003	2004	2005	2006	2007	2003	2004	2005	2006	2007	2003	2004	2005	2006	2007
<b>Ismeretté vált bűnelkövetők összesen</b>	118 145	130 182	133 790	124 171	116 161	10 473	12 325	12 197	11 287	10 909	8,9	9,5	9,1	9,1	9,4
<b>Ebből:</b>															
<b>A. Állam és emberiség elleni bűncselekmények</b>	5	3	0	0	1	0	0	0	0	0	0,0	0,0	0,0	0,0	0,0
<b>B. A személy elleni bűncselekmények</b>	8 555	9 453	9 083	8 563	8 090	622	740	671	799	839	7,3	7,8	7,4	9,3	10,4
Ebből: - Szándékos emberölés	375	359	310	319	302	23	12	13	18	29	6,1	3,3	4,2	5,6	9,6
- Szándékos testi sértés	5 752	6 203	6 075	5 702	5 338	426	521	481	581	649	7,4	8,4	7,9	10,2	12,2
<b>C. Közlekedési bűncselekmények</b>	17 280	19 034	19 521	18 602	19 348	225	281	263	232	257	1,3	1,5	1,3	1,2	1,3
Ebből: - Iltas járművezetés	12 054	13 004	13 617	13 260	13 541	68	76	81	74	100	0,6	0,6	0,6	0,6	0,7
<b>D. A házasság, a család, az ifjúság és a nemi erkölcs elleni bűncselekmények</b>	3 729	4 312	4 414	4 065	3 764	116	93	152	98	99	3,1	2,2	3,4	2,4	2,6
Ebből: - Erőszakos közösztülés	148	147	153	108	96	11	13	26	5	11	7,4	8,8	17,0	4,6	11,5
<b>E. Az államigazgatás, az igazságszolgáltatás és a közelet tisztasága elleni bűncselekmények</b>	4 394	4 584	4 718	4 491	3 940	223	248	278	274	250	5,1	5,4	5,9	6,1	6,3
Ebből: - Hivatalos személy elleni erőszak	501	500	543	473	572	15	23	29	13	17	3,0	4,6	5,3	2,7	3,0
<b>F. A közrend elleni bűncselekmények</b>	27 843	34 608	36 707	31 902	27 661	2 045	2 936	3 044	2 578	2 302	7,3	8,5	8,3	8,1	8,3
Ebből: - Garázdaság	10 993	12 466	12 280	10 951	10 524	1 108	1 306	1 357	1 325	1 407	10,1	10,5	11,1	12,1	13,4
- Visszaélés kábítószerekkel	2 890	6 380	7 044	5 680	3 845	389	1 021	1 160	830	429	13,5	16,0	16,5	14,6	11,2
- Kóros szenvedélykeltés <sup>(6)</sup>	6	2	5	1	3	0	1	0	0	0	0,0	50,0	0,0	0,0	0,0
<b>G. Gazdasági bűncselekmények</b>	8 002	8 181	7 967	6 947	5 247	88	95	102	103	122	1,1	1,2	1,3	1,5	2,3
<b>H. Vagyron elleni bűncselekmények</b>	48 017	49 528	51 379	49 600	48 110	7 153	7 932	7 687	7 203	7 040	14,9	16,0	15,0	14,5	14,6
Ebből: - Lopás	22 727	24 485	25 130	23 814	22 723	3 814	4 380	4 358	4 027	3 893	16,8	17,9	17,3	16,9	17,1
- Betöréses lopás	6 352	5 928	5 976	5 527	5 448	1 379	1 469	1 346	1 210	1 192	21,7	24,8	22,5	21,9	21,9
<b>I. Erőszakos és garázda jellegű bűncselekmények</b>	23 382	25 693	24 739	22 524	21 804	2 650	3 019	2 863	2 966	3 167	11,3	11,8	11,6	13,2	14,5
Ebből: - Rablás	1 755	1 965	1 778	1 739	1 844	622	671	567	650	694	35,4	34,1	31,9	37,4	37,6

## Gyermekkorúak részvétele az egyes kiemelt ismertté vált bűncselekményekben

2.2.7/A

Bűncselekmények	2005		2006		2007		Megoszlása %		
	Szám	Szám	Szám	Szám	Szám	Szám	2005	2006	2007

**Összes bűncselekmény, melyben gyermekkorúak vettek részt**

7 354      6 502      7 204      100,0      100,0      100,0

Ebből:

**Vagyon elleni bűncselekmények**

- Lopás	5 458	4 663	5 444	74,2	71,7	75,6
- Betöréses lopás	3 805	3 007	3 037	51,7	46,2	42,2
- Jármű önkényes elvétele	628	679	531	8,5	10,4	7,4
	46	38	34	0,6	0,6	0,5

Egyéb bűncselekményekből

- Garázdaság	1 896	1 839	1 760	25,8	28,3	24,4
- Könnyű és súlyos testi sértés	254	232	283	3,5	3,6	3,9
	164	187	279	2,2	2,9	3,9

**Erőszakos és garázda jellegű bűncselekmények**

733      715      879      10,0      11,0      12,2

## Gyermekkorú elkövetők száma és megoszlása egyes bűncselekménycsoportokban és kiemelt bűncselekményekben

2.2.7

Bűncselekmények	2003	2004	2005	2006	2007	2003	2004	2005	2006	2007
	Években									
	Száma					Megoszlása %				
<b>Gyermekkorú elkövetők összesen</b>	<b>3 553</b>	<b>3 963</b>	<b>3 697</b>	<b>3 565</b>	<b>3 387</b>	<b>100,0</b>	<b>100,0</b>	<b>100,0</b>	<b>100,0</b>	<b>100,0</b>
<b>Ebből:</b>										
<b>Vagyon elleni bűncselekmények</b>	<b>2 888</b>	<b>3 225</b>	<b>2 999</b>	<b>2 905</b>	<b>2 675</b>	<b>81,3</b>	<b>81,4</b>	<b>81,1</b>	<b>81,5</b>	<b>79,0</b>
- Lopás	1 638	1 883	1 747	1 682	1 525	46,1	47,5	47,3	47,2	45,0
- Betöréses lopás	539	606	513	443	417	15,2	15,3	13,9	12,4	12,3
- Jármű önkényes elvétele	25	46	43	25	24	0,7	1,2	1,2	0,7	0,7
Egyéb bűncselekményekből	665	738	698	660	712	18,7	18,6	18,9	18,5	21,0
- Garázdaság	182	220	261	232	279	5,1	5,6	7,1	6,5	8,2
- Könnýű és súlyos testi sértés	98	122	120	142	145	2,8	3,1	3,2	4,0	4,3
<b>Erősszakos és garázda jellegű bűncselekmények</b>	<b>595</b>	<b>680</b>	<b>726</b>	<b>657</b>	<b>752</b>	<b>16,7</b>	<b>17,2</b>	<b>19,6</b>	<b>18,4</b>	<b>22,2</b>



Gyermekkorú elkövetők száma és százalékos megoszlása az ország megyéiben

2.2.8

Megyék, főváros	Gyermekkorú elkövetők száma és megoszlása											
	2003		2004		2005		2006		2007		100 000 lakos- ra jut <sup>(4)</sup>	
	Száma	%	Száma	%	Száma	%	Száma	%	Száma	%		
Baranya	133	3,7	198	5,0	147	4,0	146	4,1	92	2,7	170,5	
Bács-Kiskun	217	6,1	180	4,5	158	4,3	155	4,3	176	5,2	234,3	
Békés	110	3,1	128	3,2	76	2,1	81	2,3	84	2,5	164,1	
Borsod-Abaúj-Zemplén	502	14,1	550	13,9	491	13,3	435	12,2	440	13,0	389,6	
Csongrád	109	3,1	143	3,6	115	3,1	126	3,5	141	4,2	248,6	
Fejér	144	4,1	172	4,3	166	4,5	207	5,8	144	4,3	238,5	
Győr-Moson-Sopron	123	3,5	194	4,9	113	3,1	82	2,3	104	3,1	172,9	
Hajdú-Bihar	290	8,2	255	6,4	311	8,4	311	8,7	292	8,6	347,6	
Heves	139	3,9	150	3,8	181	4,9	113	3,2	121	3,6	272,0	
Jász-Nagykun-Szolnok	235	6,6	252	6,4	284	7,7	317	8,9	335	9,9	572,5	
Komárom-Esztergom	128	3,6	168	4,2	160	4,3	120	3,4	90	2,7	204,5	
Nógrád	93	2,6	156	3,9	141	3,8	108	3,0	109	3,2	361,7	
Pest	261	7,3	273	6,9	270	7,3	297	8,3	227	6,7	122,2	
Somogy	103	2,9	91	2,3	100	2,7	111	3,1	108	3,2	235,7	
Szabolcs-Szatmár-Bereg	305	8,6	296	7,5	323	8,7	281	7,9	321	9,5	326,8	
Tolna	95	2,7	125	3,2	118	3,2	87	2,4	111	3,3	340,0	
Vas	52	1,5	43	1,1	51	1,4	63	1,8	45	1,3	129,6	
Veszprém	83	2,3	94	2,4	76	2,1	122	3,4	82	2,4	169,0	
Zala	112	3,2	100	2,5	72	1,9	87	2,4	77	2,3	210,9	
<b>Megyék összesen</b>	<b>3 234</b>	<b>91,0</b>	<b>3 568</b>	<b>90,0</b>	<b>3 353</b>	<b>90,7</b>	<b>3 249</b>	<b>91,1</b>	<b>3 099</b>	<b>91,5</b>	<b>255,3</b>	
Főváros	316	8,9	389	9,8	335	9,1	292	8,2	254	7,5	129,7	
<b>Országos összesen</b>	<b>3 553</b>	<b>100,0</b>	<b>3 963</b>	<b>100,0</b>	<b>3 697</b>	<b>100,0</b>	<b>3 565</b>	<b>100,0</b>	<b>3 387</b>	<b>100,0</b>	<b>240,3</b>	
Ebből külföldi	3	0,1	6	0,2	9	0,2	24	0,7	34	1,0	17,4	

Gyermekkorú elkövetők, fiatal- és felnőttkorú bűnelkövetők korcsoportos megoszlása az összébűnözésben, a vagyon elleni, az erőszakos és garázda jellegű bűncselekményekben

2.2.9

Korcsoport (években)	Az összébűnözésben résztvevő elkövetők, ill. bűnelkövetők	100 000 lakosra jutó elkövetők ill. bűnelkövetők	Ebből			
			Vagyon elleni bűnözésben résztvevők		Erőszakos és garázda jellegű bűnözésben résztvevők	
			száma	aránya (%)	száma	aránya (%)
10 év és alatta	698	65,2	559	80,1	137	19,6
11	491	443,2	397	80,9	100	20,4
12	855	755,6	676	79,1	210	24,6
13	1 343	1 164,5	1 043	77,7	305	22,7
<b>Gyermekkorú elkövetők összesen</b>	<b>3 387</b>	<b>240,3</b>	<b>2 675</b>	<b>79,0</b>	<b>752</b>	<b>22,2</b>
14	1 879	1 564,4	1 318	70,1	539	28,7
15	2 802	2 234,7	1 906	68,0	796	28,4
16	3 093	2 455,4	1 974	63,8	948	30,6
17	3 135	2 546,9	1 842	58,8	884	28,2
<b>Fiatalkorú bűnelkövetők összesen</b>	<b>10 909</b>	<b>2 205,8</b>	<b>7 040</b>	<b>64,5</b>	<b>3 167</b>	<b>29,0</b>
18	3 643	2 936,9	1 999	54,9	868	23,8
19	3 447	2 754,3	1 740	50,5	797	23,1
20-24	17 005	2 567,4	7 518	44,2	3 322	19,5
25-29	18 179	2 306,0	7 499	41,3	3 135	17,2
30-34	17 150	2 083,0	6 577	38,3	2 923	17,0
35-39	13 639	1 902,2	4 971	36,4	2 363	17,3
40-44	10 370	1 709,2	3 777	36,4	1 687	16,3
45-49	8 360	1 272,5	2 817	33,7	1 355	16,2
50-54	6 498	810,7	2 192	33,7	963	14,8
55-59	3 459	504,1	1 021	29,5	580	16,8
60 év és felette	3 502	161,3	959	27,4	644	18,4
<b>Felnőttkorú bűnelkövetők összesen</b>	<b>105 252</b>	<b>1 289,5</b>	<b>41 070</b>	<b>39,0</b>	<b>18 637</b>	<b>17,7</b>
Korcsoportok összesen <sup>(5)</sup>	119 548	1 187,6	50 785	42,5	22 556	18,9

Gyermekkorú elkövetők, fiatal- és felnőttkorú bűnelkövetők korcsoportos megoszlása  
az erőszakos és garázda jellegű bűnözésen belül

2.2.10

Korcsoport (években)	Az erőszakos és garázda jellegű bűnözésben részt- vevő elkövetők, ill. bűnelkövetők	100 000 lakosra jutó elkövetők ill. bűnelkövetők	Korcsoportok közötti %-os megoszlása	Ebből		
				Szándékos emberölések és súlyos testi sértések	Garázdaság	Rablás és kifosztás
10 év és alatta	137	12,8	0,6	10	50	40
11	100	90,3	0,4	14	28	33
12	210	185,6	0,9	16	78	68
13	305	264,5	1,4	29	123	82
<b>Gyermekkorú elkö- vetők összesen</b>	<b>752</b>	<b>53,4</b>	<b>3,3</b>	<b>69</b>	<b>279</b>	<b>223</b>
14	539	448,8	2,4	63	237	143
15	796	634,8	3,5	107	334	205
16	948	752,6	4,2	141	430	215
17	884	718,2	3,9	153	406	171
<b>Fiatalkorú bűnelkö- vetők összesen</b>	<b>3 167</b>	<b>640,4</b>	<b>14,0</b>	<b>464</b>	<b>1 407</b>	<b>734</b>
18	868	699,8	3,8	154	459	147
19	797	636,8	3,5	140	450	106
20-24	3 322	501,6	14,7	625	1 875	302
25-29	3 135	397,7	13,9	609	1 676	226
30-34	2 923	355,0	13,0	682	1 405	160
35-39	2 363	329,6	10,5	583	1 081	122
40-44	1 687	278,1	7,5	463	741	84
45-49	1 355	206,2	6,0	408	592	40
50-54	963	120,2	4,3	331	369	22
55-59	580	84,5	2,6	209	222	6
60 év és felette	644	29,7	2,9	265	247	0
<b>Felnőttkorú bűnelkö- vetők összesen</b>	<b>18 637</b>	<b>228,3</b>	<b>82,6</b>	<b>4 469</b>	<b>9 117</b>	<b>1 215</b>
Korcsoportok összesen	22 556	224,1	100,0	5 002	10 803	2 172

Gyermekkorú elkövetők, fiatal- és felnőttkorú bűnelkövetők korcsoportos megoszlása  
a közegészség elleni bűnözésen belül

2.2.11

Korcsoport (években)	A közegészség elleni bűn- cselekmények elkövetői, ill. bűnelkövetői	100 000 lakosra jutó elkövetők ill. bűnelkövetők	Korcsoportok közötti %-os megoszlása	Ebből			
				Visszaélés kábítószerrel		Kóros szenvedélykeltés <sup>(6)</sup>	
				száma	aránya (%)		száma
10 év és alatta	2	0,0	0,0	0	0,0	0	0,0
11	0	0,0	0,0	0	0,0	0	0,0
12	2	1,8	0,0	2	100,0	0	0,0
13	5	4,3	0,1	5	100,0	0	0,0
<b>Gyermekkorú elkö- vetők összesen</b>	<b>9</b>	<b>0,6</b>	<b>0,2</b>	<b>7</b>	<b>77,8</b>	<b>0</b>	<b>0,0</b>
14	36	30,0	0,9	35	97,2	0	0,0
15	82	65,4	2,0	82	100,0	0	0,0
16	127	100,8	3,0	126	99,2	0	0,0
17	189	153,5	4,5	186	98,4	0	0,0
<b>Fiatalkorú bűnelkö- vetők összesen</b>	<b>434</b>	<b>87,8</b>	<b>10,4</b>	<b>429</b>	<b>98,8</b>	<b>0</b>	<b>0,0</b>
18	320	258,0	7,6	318	99,4	0	0,0
19	313	250,1	7,5	311	99,4	1	0,3
20-24	1 367	206,4	32,7	1 334	97,6	0	0,0
25-29	831	105,4	19,9	786	94,6	0	0,0
30-34	473	57,4	11,3	435	92,0	1	0,2
35-39	182	25,4	4,3	130	71,4	1	0,5
40-44	82	13,5	2,0	51	62,2	0	0,0
45-49	71	10,8	1,7	29	40,8	0	0,0
50-54	37	4,6	0,9	5	13,5	0	0,0
55-59	27	3,9	0,6	6	22,2	0	0,0
60 év és felette	40	1,8	1,0	11	27,5	0	0,0
<b>Felnőttkorú bűnelkö- vetők összesen</b>	<b>3 743</b>	<b>45,9</b>	<b>89,4</b>	<b>3 416</b>	<b>91,3</b>	<b>3</b>	<b>0,1</b>
Korcsoportok összesen	4 186	41,6	100,0	3 852	92,0	3	0,1

## Bűncselekményt elkövetők megoszlása lakóhelyük szerint

2.2.12

Megyék, főváros	Bűncselekményt elkövetők száma	Ebből									
		Gyermekkorú elkövetők (0-13 év)		Büntethetőséget kizáró egyéb ok miatti elkövetők		Fiatalkorú bűnelkövetők (14-17 év)		Fiatal felnőtt bűnelkövetők (18-24 év)		Egyéb felnőtt bűnelkövetők (25-99 év)	
		Száma	%-ban	Száma	%-ban	Száma	%-ban	Száma	%-ban	Száma	%-ban
Baranya	5 148	92	1,8	100	1,9	462	9,0	1 077	20,9	3 417	66,4
Bács-Kiskun	7 177	176	2,5	127	1,8	683	9,5	1 510	21,0	4 681	65,2
Békés	3 679	84	2,3	73	2,0	343	9,3	650	17,7	2 529	68,7
Borsod-Abaúj-Zemplén	11 146	440	3,9	92	0,8	1 535	13,8	2 430	21,8	6 649	59,7
Csongrád	4 359	141	3,2	59	1,4	394	9,0	784	18,0	2 981	68,4
Fejér	3 931	144	3,7	39	1,0	342	8,7	776	19,7	2 630	66,9
Győr-Moson-Sopron	4 179	104	2,5	20	0,5	366	8,8	805	19,3	2 884	69,0
Hajdú-Bihar	7 468	292	3,9	163	2,2	757	10,1	1 608	21,5	4 648	62,2
Heves	3 912	121	3,1	70	1,8	368	9,4	794	20,3	2 559	65,4
Jász-Nagykun-Szolnok	5 885	335	5,7	88	1,5	612	10,4	1 201	20,4	3 649	62,0
Komárom-Esztergom	3 604	90	2,5	60	1,7	333	9,2	699	19,4	2 422	67,2
Nógrád	2 856	109	3,8	48	1,7	305	10,7	578	20,2	1 816	63,6
Pest	11 948	227	1,9	162	1,4	925	7,7	2 376	19,9	8 258	69,1
Somogy	3 320	108	3,3	42	1,3	332	10,0	637	19,2	2 201	66,3
Szabolcs-Szatmár-Bereg	9 720	321	3,3	156	1,6	947	9,7	1 956	20,1	6 340	65,2
Tolna	2 824	111	3,9	54	1,9	254	9,0	592	21,0	1 813	64,2
Vas	2 706	45	1,7	61	2,3	263	9,7	570	21,1	1 767	65,3
Veszprém	3 628	82	2,3	43	1,2	323	8,9	728	20,1	2 452	67,6
Zala	3 047	77	2,5	85	2,8	266	8,7	549	18,0	2 070	67,9
<b>Megyék összesen</b>	<b>100 537</b>	<b>3 099</b>	<b>3,1</b>	<b>1 542</b>	<b>1,5</b>	<b>9 810</b>	<b>9,8</b>	<b>20 320</b>	<b>20,2</b>	<b>65 766</b>	<b>65,4</b>
<b>Főváros</b>	<b>17 251</b>	<b>254</b>	<b>1,5</b>	<b>280</b>	<b>1,6</b>	<b>1 035</b>	<b>6,0</b>	<b>3 038</b>	<b>17,6</b>	<b>12 644</b>	<b>73,3</b>
<b>Országos összesen</b>	<b>121 561</b>	<b>3 387</b>	<b>2,8</b>	<b>2 128</b>	<b>1,8</b>	<b>10 909</b>	<b>9,0</b>	<b>24 095</b>	<b>19,8</b>	<b>81 042</b>	<b>66,7</b>
<b>Ebből külföld</b>	<b>3 565</b>	<b>34</b>	<b>1,0</b>	<b>98</b>	<b>2,7</b>	<b>64</b>	<b>1,8</b>	<b>737</b>	<b>20,7</b>	<b>2 632</b>	<b>73,8</b>

# **A BŰNÖZÉS TERÜLETI MEGOSZLÁSA**

## **I. Budapest bűnözési struktúrája**

Bűncselekmények száma és 100 000 lakosra jutó gyakorisága a főváros kerületeiben

3.1.1

Kerületek	Bűncselekmények száma és gyakoriságának rangsora											
	2003		2004		2005		2006		2007		100 000 lakosra jutó <sup>(4)</sup>	
	Száma	Rangsor <sup>(7)</sup>	Száma	Rangsor <sup>(7)</sup>	Száma	Rangsor <sup>(7)</sup>	Száma	Rangsor <sup>(7)</sup>	Száma	Rangsor <sup>(7)</sup>		
I.	3 254	2	3 001	2	2 671	5	2 524	5	1 928	6	7 803,5	
II.	5 011	14	5 491	13	4 238	17	4 076	16	5 769	11	6 551,4	
III.	5 193	17	7 602	14	5 918	20	7 072	9	5 836	18	4 696,8	
IV.	4 045	18	5 131	16	4 824	16	4 401	18	4 524	19	4 592,1	
V.	6 753	1	7 019	1	5 445	1	7 881	1	4 238	1	15 664,4	
VI.	4 157	4	4 270	4	4 804	4	5 307	2	4 824	2	11 529,9	
VII.	3 969	11	4 928	8	5 880	6	3 434	10	4 623	7	7 456,3	
VIII.	6 638	7	7 244	6	11 236	2	7 366	7	7 773	3	9 696,1	
IX.	6 782	3	6 173	3	7 700	3	6 127	4	5 272	4	8 787,8	
X.	7 053	5	5 679	10	5 111	10	6 010	8	3 862	13	4 962,6	
XI.	8 375	12	7 342	15	7 555	12	6 997	13	10 143	8	7 426,6	
XII.	4 152	9	3 852	11	2 994	13	2 597	17	2 711	16	4 801,5	
XIII.	9 806	6	10 902	5	10 071	7	11 432	3	8 609	5	7 831,0	
XIV.	8 938	8	8 730	9	8 375	8	11 318	6	8 567	9	7 328,7	
XV.	3 163	20	3 403	20	3 025	23	3 026	22	3 106	22	3 831,7	
XVI.	1 752	23	2 369	22	3 570	14	2 572	21	4 525	10	6 615,5	
XVII.	2 187	22	2 437	23	3 129	21	2 358	23	2 607	23	3 360,1	
XVIII.	5 171	15	4 358	19	4 630	15	4 574	14	4 215	20	4 526,4	
XIX.	3 536	13	5 413	7	2 942	19	3 381	11	3 019	14	4 931,2	
XX.	2 533	19	3 072	18	3 077	18	2 743	19	3 079	15	4 874,8	
XXI.	3 470	16	3 931	17	4 813	11	3 615	15	3 644	17	4 773,3	
XXII.	1 512	21	1 837	21	1 943	22	2 033	20	2 170	21	4 301,4	
XXIII.	1 366	10	1 322	12	1 415	9	1 080	12	1 085	12	5 292,2	
<b>Főváros összesen</b>	<b>108 816</b>		<b>115 506</b>		<b>115 366</b>		<b>111 924</b>		<b>106 129</b>		<b>6 257,1</b>	

Vagyon elleni bűncselekmények száma és 100 000 lakosra jutó gyakorisága a főváros kerületeiben

3.1.2

Kerületek	Vagyon elleni bűncselekmények száma és gyakoriságának rangsora											
	2003		2004		2005		2006		2007		100 000 lakosra jutó <sup>(4)</sup>	
	Száma	Rangsor <sup>(7)</sup>	Száma	Rangsor <sup>(7)</sup>	Száma	Rangsor <sup>(7)</sup>	Száma	Rangsor <sup>(7)</sup>	Száma	Rangsor <sup>(7)</sup>		
I.	2 516	2	2 155	2	1 865	3	1 457	7	1 311	8	5 306,2	
II.	4 106	11	4 293	10	3 370	11	2 876	14	4 310	9	4 894,5	
III.	4 103	16	4 599	15	4 370	14	4 500	10	3 834	15	3 085,6	
IV.	2 917	20	2 967	19	3 285	16	2 859	18	2 998	16	3 043,1	
V.	4 181	1	4 117	1	3 288	1	3 887	1	2 742	1	10 134,9	
VI.	2 621	5	2 939	5	3 017	4	3 095	2	2 979	3	7 120,2	
VII.	2 373	14	3 306	8	4 227	5	2 027	15	1 878	17	3 029,0	
VIII.	4 400	8	4 942	6	6 177	2	5 353	4	5 709	2	7 121,5	
IX.	4 844	3	4 278	4	3 953	6	4 023	3	3 959	4	6 599,2	
X.	4 261	7	3 705	11	3 536	10	3 313	8	2 797	11	3 594,1	
XI.	6 050	12	5 112	14	5 004	13	4 136	16	8 144	5	5 962,9	
XII.	3 096	10	2 886	9	2 091	12	1 914	12	1 961	12	3 473,2	
XIII.	7 142	4	8 041	3	6 829	7	7 270	5	6 518	6	5 929,0	
XIV.	6 850	6	6 626	7	6 342	8	7 121	6	6 408	7	5 481,7	
XV.	2 458	18	2 353	20	2 049	23	2 029	21	2 117	21	2 611,6	
XVI.	1 356	23	1 496	22	1 795	22	1 255	23	1 504	23	2 198,8	
XVII.	1 680	22	1 574	23	2 346	19	1 628	22	1 713	22	2 207,9	
XVIII.	3 125	15	2 833	18	3 223	15	2 371	20	2 818	18	3 026,2	
XIX.	2 482	13	2 467	12	1 980	18	2 315	9	2 102	13	3 433,4	
XX.	1 879	19	2 097	16	1 798	21	1 719	19	1 884	19	2 982,9	
XXI.	2 509	17	2 519	17	2 532	17	2 540	13	2 507	14	3 283,9	
XXII.	1 152	21	1 375	21	1 443	20	1 498	17	1 462	20	2 898,0	
XXIII.	1 106	9	796	13	980	9	734	11	808	10	3 941,1	
<b>Főváros összesen</b>	<b>77 207</b>		<b>77 476</b>		<b>75 500</b>		<b>69 920</b>		<b>72 463</b>		<b>4 272,3</b>	



Közlekedési bűncselekmények száma és 100 000 lakosra jutó gyakorisága a főváros kerületeiben

3.1.3

Kerületek	Közlekedési bűncselekmények száma és gyakoriságának rangsora											
	2003		2004		2005		2006		2007		100 000 lakosra jutó <sup>(4)</sup>	
	Száma	Rangsor <sup>(7)</sup>	Száma	Rangsor <sup>(7)</sup>	Száma	Rangsor <sup>(7)</sup>	Száma	Rangsor <sup>(7)</sup>	Száma	Rangsor <sup>(7)</sup>		
I.	71	1	59	4	73	1	99	1	88	1	356,2	
II.	100	18	96	21	106	19	79	22	112	19	127,2	
III.	149	17	159	20	196	14	159	14	194	11	156,1	
IV.	128	11	144	16	132	18	117	16	126	18	127,9	
V.	58	4	71	2	68	2	47	5	55	4	203,3	
VI.	60	9	71	10	84	6	52	15	80	5	191,2	
VII.	66	20	65	22	60	22	57	21	78	20	125,8	
VIII.	109	10	121	13	130	13	104	12	123	12	153,4	
IX.	135	3	118	7	116	7	112	2	131	3	218,4	
X.	111	8	151	8	160	5	116	10	124	9	159,3	
XI.	165	15	187	18	161	20	155	17	161	21	117,9	
XII.	53	23	59	23	55	23	47	23	58	23	102,7	
XIII.	136	13	185	9	194	10	121	18	158	15	143,7	
XIV.	191	5	177	14	178	15	149	13	171	14	146,3	
XV.	105	12	126	12	125	16	129	8	112	16	138,2	
XVI.	77	19	181	1	166	3	125	4	171	2	250,0	
XVII.	84	21	115	15	84	21	84	19	119	13	153,4	
XVIII.	117	14	122	19	178	9	158	6	148	10	158,9	
XIX.	74	16	85	17	84	17	65	20	72	22	117,6	
XX.	60	22	107	11	107	12	89	11	87	17	137,7	
XXI.	118	7	157	6	147	8	126	7	136	6	178,1	
XXII.	78	6	103	5	87	11	78	9	83	7	164,5	
XXIII.	49	2	50	3	47	4	38	3	33	8	161,0	
<b>Főváros összesen</b>	<b>2 294</b>		<b>2 709</b>		<b>2 738</b>		<b>2 306</b>		<b>2 620</b>		<b>154,5</b>	

**Erőszakos és garázda jellegű bűncselekmények száma és 100 000 lakosra jutó gyakorisága a főváros kerületeiben**

3.1.4

Kerületek	Erőszakos és garázda jellegű bűncselekmények száma és gyakoriságának rangsora											
	2003		2004		2005		2006		2007		100 000 lakosra jutó <sup>(4)</sup>	
	Száma	Rangsor <sup>(7)</sup>	Száma	Rangsor <sup>(7)</sup>	Száma	Rangsor <sup>(7)</sup>	Száma	Rangsor <sup>(7)</sup>	Száma	Rangsor <sup>(7)</sup>	Száma	Rangsor <sup>(7)</sup>
I.	150	6	125	8	131	5	99	9	99	9	400,7	
II.	139	23	191	21	195	19	187	19	249	15	282,8	
III.	333	17	372	14	405	13	380	13	371	13	298,6	
IV.	363	10	452	9	438	8	442	6	432	8	438,5	
V.	260	1	231	1	228	1	161	3	289	1	1 068,2	
VI.	254	5	267	4	270	3	276	1	420	2	1 003,8	
VII.	327	7	329	7	262	9	264	8	364	4	587,1	
VIII.	661	2	590	2	588	2	502	2	596	3	743,5	
IX.	397	3	391	3	320	4	323	4	280	7	466,7	
X.	478	4	427	6	379	6	395	5	366	6	470,3	
XI.	417	13	396	15	355	15	408	14	322	19	235,8	
XII.	166	14	80	23	112	22	115	21	109	21	193,1	
XIII.	427	9	474	10	485	7	413	10	373	10	339,3	
XIV.	407	11	384	12	431	11	433	11	336	14	287,4	
XV.	190	18	202	18	198	17	207	17	172	20	212,2	
XVI.	122	22	130	22	163	18	114	22	171	17	250,0	
XVII.	164	20	243	13	189	16	206	16	253	12	326,1	
XVIII.	264	15	265	16	283	14	273	15	257	16	276,0	
XIX.	315	8	348	5	241	10	269	7	289	5	472,0	
XX.	146	19	156	19	142	20	147	18	156	18	247,0	
XXI.	269	12	331	11	278	12	261	12	258	11	338,0	
XXII.	106	21	128	17	104	21	106	20	94	22	186,3	
XXIII.	56	16	45	20	36	23	34	23	28	23	136,6	
<b>Főváros összesen</b>	<b>6 411</b>		<b>6 557</b>		<b>6 233</b>		<b>6 015</b>		<b>6 284</b>		<b>370,5</b>	

Bűnelkövetők száma és 100 000 lakosra jutó gyakorisága a főváros kerületeiben

3.1.5

Kerületek	Bűnelkövetők száma és gyakoriságának rangsora											
	2003		2004		2005		2006		2007		100 000 lakosra jutó <sup>(4)</sup>	
	Száma	Rangsor <sup>(7)</sup>	Száma	Rangsor <sup>(7)</sup>	Száma	Rangsor <sup>(7)</sup>	Száma	Rangsor <sup>(7)</sup>	Száma	Rangsor <sup>(7)</sup>		
I.	365	5	284	14	333	8	317	7	342	2	1 384,2	
II.	551	23	619	23	594	23	611	23	542	21	615,5	
III.	999	20	1 268	18	1 233	17	1 214	16	1 025	18	824,9	
IV.	1 168	10	1 495	6	1 423	6	1 275	6	1 170	5	1 187,6	
V.	359	7	356	8	376	7	304	12	273	11	1 009,1	
VI.	613	6	594	7	484	12	483	10	486	6	1 161,6	
VII.	1 148	3	1 263	2	975	3	874	4	797	3	1 285,5	
VIII.	1 987	1	2 226	1	2 302	1	1 884	1	1 692	1	2 110,6	
IX.	1 225	2	1 204	3	1 097	2	943	2	738	4	1 230,2	
X.	1 176	4	1 194	5	1 223	4	1 158	3	902	7	1 159,1	
XI.	1 149	18	1 133	21	983	22	1 019	21	811	22	593,8	
XII.	408	22	451	22	455	21	394	22	332	23	588,0	
XIII.	1 362	8	1 746	4	1 648	5	1 430	5	1 219	9	1 108,8	
XIV.	1 233	12	1 268	16	1 282	13	1 085	17	994	17	850,3	
XV.	803	16	1 006	10	900	14	951	9	751	14	926,5	
XVI.	516	21	666	19	655	18	566	20	456	20	666,7	
XVII.	632	19	792	17	708	19	690	18	690	16	889,3	
XVIII.	928	15	1 055	15	1 086	11	992	14	906	12	972,9	
XIX.	639	14	725	12	650	15	621	15	563	15	919,6	
XX.	709	11	747	13	802	9	709	11	596	13	943,6	
XXI.	942	9	950	9	926	10	844	13	867	8	1 135,7	
XXII.	451	17	466	20	443	20	445	19	340	19	673,9	
XXIII.	214	13	243	11	211	16	252	8	225	10	1 097,5	
<b>Főváros összesen</b>	<b>19 577</b>		<b>21 751</b>		<b>20 789</b>		<b>19 061</b>		<b>16 717</b>		<b>985,6</b>	

Vagyon elleni bűncselekmények bünelkövetőinek száma és 100 000 lakosra jutó gyakorisága a főváros kerületeiben

3.1.6

Kerületek	Vagyon elleni bűncselekmények bünelkövetőinek száma és gyakoriságának rangsora											
	2003		2004		2005		2006		2007		100 000 lakosra jutó <sup>(4)</sup>	
	Száma	Rangsor <sup>(7)</sup>	Száma	Rangsor <sup>(7)</sup>	Száma	Rangsor <sup>(7)</sup>	Száma	Rangsor <sup>(7)</sup>	Száma	Rangsor <sup>(7)</sup>		
I.	162	7	104	14	142	6	108	13	151	4	611,2	
II.	208	23	224	23	216	23	240	21	201	22	228,3	
III.	392	20	478	17	459	17	464	18	411	17	330,8	
IV.	484	11	599	6	565	7	485	9	496	9	503,5	
V.	148	10	137	8	139	8	116	15	109	12	402,9	
VI.	313	5	239	7	187	14	212	7	208	10	497,1	
VII.	609	3	598	2	470	3	414	3	413	3	666,1	
VIII.	960	1	1 058	1	1 129	1	961	1	884	1	1 102,7	
IX.	673	2	579	3	512	2	475	2	423	2	705,1	
X.	590	4	508	5	543	5	497	5	407	6	523,0	
XI.	493	17	408	21	362	22	402	20	343	20	251,1	
XII.	158	22	197	20	163	21	149	22	122	23	216,1	
XIII.	718	6	898	4	833	4	707	4	658	5	598,5	
XIV.	568	12	551	13	539	13	542	11	423	16	361,9	
XV.	355	15	409	9	385	12	401	10	303	14	373,8	
XVI.	201	21	194	22	219	20	174	23	160	21	233,9	
XVII.	246	19	285	18	270	19	245	19	253	18	326,1	
XVIII.	390	16	451	11	400	16	354	16	338	15	363,0	
XIX.	283	13	298	10	271	15	263	14	236	13	385,5	
XX.	348	8	303	12	319	9	324	6	288	11	456,0	
XXI.	419	9	322	15	376	10	340	12	394	7	516,1	
XXII.	178	18	177	19	176	18	190	17	135	19	267,6	
XXIII.	90	14	81	16	99	11	103	8	105	8	512,1	
<b>Főváros összesen</b>	<b>8 986</b>		<b>9 098</b>		<b>8 774</b>		<b>8 166</b>		<b>7 461</b>		<b>439,9</b>	

Közlekedési bűncselekmények bünelkövetőinek száma és 100 000 lakosra jutó gyakorisága a főváros kerületeiben

3.1.7

Kerületek	Közlekedési bűncselekmények bünelkövetőinek száma és gyakoriságának rangsora											
	2003		2004		2005		2006		2007		100 000 lakosra jutó <sup>(4)</sup>	
	Száma	Rangsor <sup>(7)</sup>	Száma	Rangsor <sup>(7)</sup>	Száma	Rangsor <sup>(7)</sup>	Száma	Rangsor <sup>(7)</sup>	Száma	Rangsor <sup>(7)</sup>		
I.	37	3	42	3	31	13	39	3	45	1	182,1	
II.	87	22	86	22	100	18	82	17	100	17	113,6	
III.	151	12	158	14	179	7	145	13	171	7	137,6	
IV.	125	9	145	9	126	12	129	7	153	4	155,3	
V.	33	13	41	8	26	23	29	14	24	22	88,7	
VI.	48	16	49	17	48	17	23	23	52	10	124,3	
VII.	72	14	71	16	78	11	56	20	70	18	112,9	
VIII.	118	2	95	15	117	5	98	10	92	16	114,8	
IX.	79	8	68	18	82	8	70	12	61	20	101,7	
X.	92	11	105	11	96	15	72	18	94	14	120,8	
XI.	135	21	155	20	143	21	135	15	134	21	98,1	
XII.	59	20	53	23	56	22	51	21	50	23	88,6	
XIII.	111	19	118	21	127	16	104	16	115	19	104,6	
XIV.	125	18	155	13	152	10	97	22	160	8	136,9	
XV.	94	15	137	4	108	9	127	4	99	12	122,1	
XVI.	92	6	150	1	104	4	103	6	88	9	128,7	
XVII.	85	17	103	12	97	14	98	9	114	5	146,9	
XVIII.	128	4	134	10	161	2	168	1	146	3	156,8	
XIX.	56	23	70	19	68	20	56	19	75	11	122,5	
XX.	80	10	102	5	93	6	83	8	76	15	120,3	
XXI.	104	7	120	7	133	1	118	5	130	2	170,3	
XXII.	69	5	93	2	84	3	60	11	72	6	142,7	
XXIII.	32	1	32	6	23	19	36	2	25	13	121,9	
<b>Főváros összesen</b>	<b>2 012</b>		<b>2 282</b>		<b>2 232</b>		<b>1 979</b>		<b>2 146</b>		<b>126,5</b>	

Erőszakos és garázda jellegű bűncselekmények bünelkövetőinek száma és 100 000 lakosra jutó gyakorisága a főváros kerületeiben

3.1.8

Kerületek	Erőszakos és garázda jellegű bűncselekmények bünelkövetőinek száma és gyakoriságának rangsora											
	2003		2004		2005		2006		2007		100 000 lakosra jutó <sup>(4)</sup>	
	Száma	Rangsor <sup>(7)</sup>	Száma	Rangsor <sup>(7)</sup>	Száma	Rangsor <sup>(7)</sup>	Száma	Rangsor <sup>(7)</sup>	Száma	Rangsor <sup>(7)</sup>		
I.	50	9	42	16	41	16	49	12	45	12	182,1	
II.	78	23	100	23	94	22	104	22	98	21	111,3	
III.	175	19	252	13	230	13	258	10	212	13	170,6	
IV.	234	5	336	2	285	4	269	4	264	2	268,0	
V.	41	17	40	18	54	10	44	16	53	8	195,9	
VI.	99	6	94	10	77	12	93	7	110	3	262,9	
VII.	186	3	199	3	152	5	172	3	139	6	224,2	
VIII.	462	1	428	1	449	1	355	1	379	1	472,8	
IX.	219	2	188	4	191	2	128	8	144	5	240,0	
X.	230	4	225	5	227	3	238	2	190	4	244,1	
XI.	154	21	165	22	134	23	156	23	131	23	95,9	
XII.	74	20	69	21	72	20	69	21	59	22	104,5	
XIII.	213	10	298	6	245	8	222	11	178	14	161,9	
XIV.	182	16	168	19	189	17	174	17	176	16	150,6	
XV.	137	15	158	15	141	15	149	13	127	15	156,7	
XVI.	77	22	96	20	106	19	99	18	90	17	131,6	
XVII.	133	14	188	9	137	14	134	14	143	11	184,3	
XVIII.	179	11	197	11	222	6	209	6	173	9	185,8	
XIX.	130	8	162	8	121	11	139	5	126	7	205,8	
XX.	119	12	124	14	146	7	131	9	83	18	131,4	
XXI.	174	7	212	7	162	9	129	15	141	10	184,7	
XXII.	73	18	82	17	58	21	67	20	66	19	130,8	
XXIII.	35	13	43	12	33	18	29	19	25	20	121,9	
<b>Főváros összesen</b>	<b>3 454</b>		<b>3 866</b>		<b>3 566</b>		<b>3 417</b>		<b>3 152</b>		<b>185,8</b>	

## **II. A megyék bűnözési struktúrája**

Bűncselekmények száma és 100 000 lakosra jutó gyakorisága az ország megyéiben

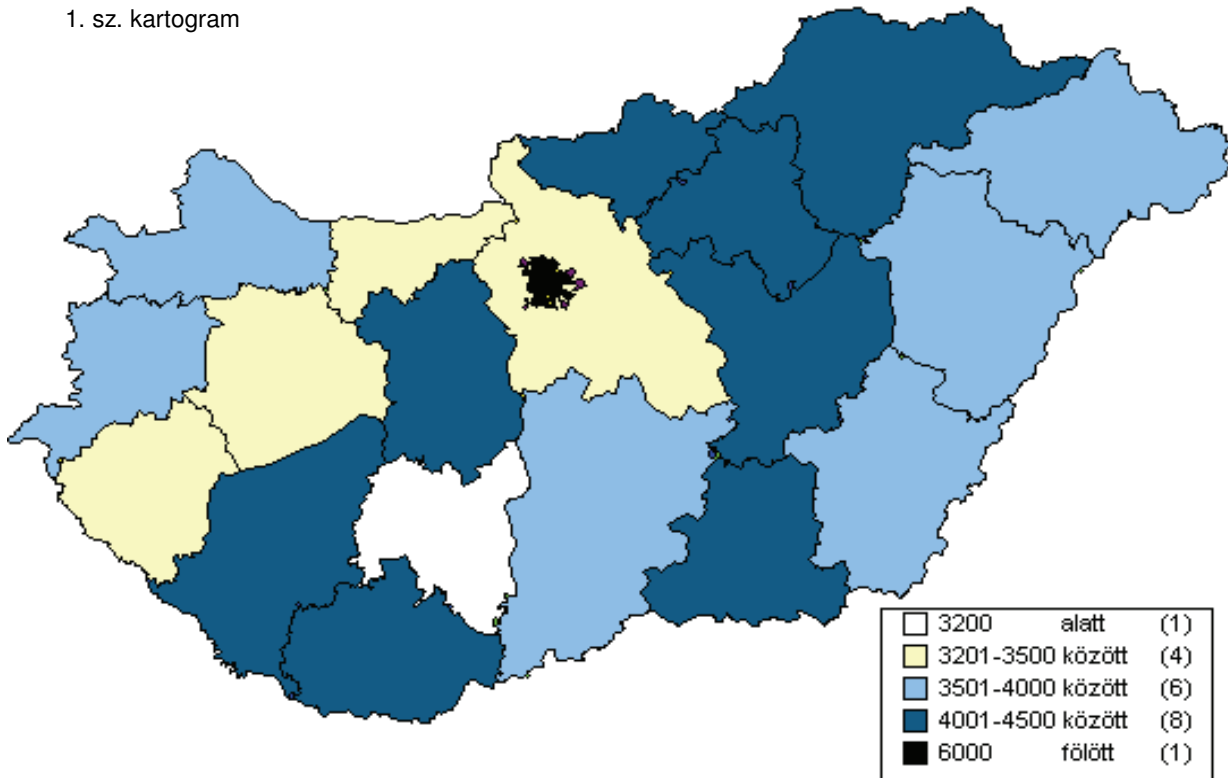
3.2.1

Megyék, főváros	Bűncselekmények száma és gyakoriságának rangsora										
	2003		2004		2005		2006		2007		
	Száma	Rangsor <sup>(7)</sup>	Száma	Rangsor <sup>(7)</sup>	Száma	Rangsor <sup>(7)</sup>	Száma	Rangsor <sup>(7)</sup>	Száma	Rangsor <sup>(7)</sup>	
Baranya	16 659	6	16 244	3	15 633	8	17 400	19	17 305	4	4 345,6
Bács-Kiskun	19 832	8	19 525	12	19 377	15	19 670	3	19 962	15	3 722,2
Békés	11 273	20	11 936	20	10 496	20	13 457	12	14 345	13	3 753,4
Borsod-Abaúj-Zemplén	24 841	15	25 563	15	29 069	7	31 093	5	28 940	8	4 025,3
Csongrád	19 656	3	16 710	4	15 882	11	15 447	9	18 972	2	4 477,2
Fejér	18 867	4	15 668	10	17 053	6	22 944	2	17 423	7	4 064,0
Győr-Moson-Sopron	16 175	7	14 712	17	17 774	5	15 277	13	16 846	11	3 805,6
Hajdú-Bihar	16 539	19	20 010	11	27 558	3	19 695	10	20 895	10	3 829,4
Heves	10 764	16	12 429	6	12 463	10	10 532	17	13 106	6	4 102,5
Jász-Nagykun-Szolnok	14 792	9	13 251	18	14 762	14	14 367	11	16 167	9	4 005,5
Komárom-Esztergom	13 787	5	11 684	8	13 158	4	12 201	6	10 980	16	3 485,3
Nógrád	6 805	18	7 360	16	7 706	16	7 166	15	9 522	3	4 469,8
Pest	38 144	12	39 037	14	39 324	17	37 909	18	39 927	19	3 393,6
Somogy	16 599	2	15 032	2	16 731	2	15 419	4	13 998	5	4 261,2
Szabolcs-Szatmár-Bereg	19 005	17	21 420	9	22 470	9	21 895	7	21 819	12	3 787,7
Tolna	8 415	13	9 239	7	8 196	18	8 359	14	7 643	20	3 171,8
Vas	9 300	10	8 523	19	8 834	19	7 820	20	9 870	14	3 749,3
Veszprém	12 854	11	13 051	13	13 555	12	12 008	16	12 658	17	3 480,3
Zala	9 945	14	11 434	5	10 823	13	10 945	8	10 097	18	3 440,9
<b>Megyék összesen</b>	<b>304 252</b>		<b>302 828</b>		<b>320 864</b>		<b>313 604</b>		<b>320 475</b>		<b>3 828,8</b>
Főváros	108 816	1	115 506	1	115 366	1	111 924	1	106 129	1	6 257,1
<b>Országos összesen</b>	<b>413 343</b>		<b>418 883</b>		<b>436 522</b>		<b>425 941</b>		<b>426 914</b>		<b>4 241,1</b>



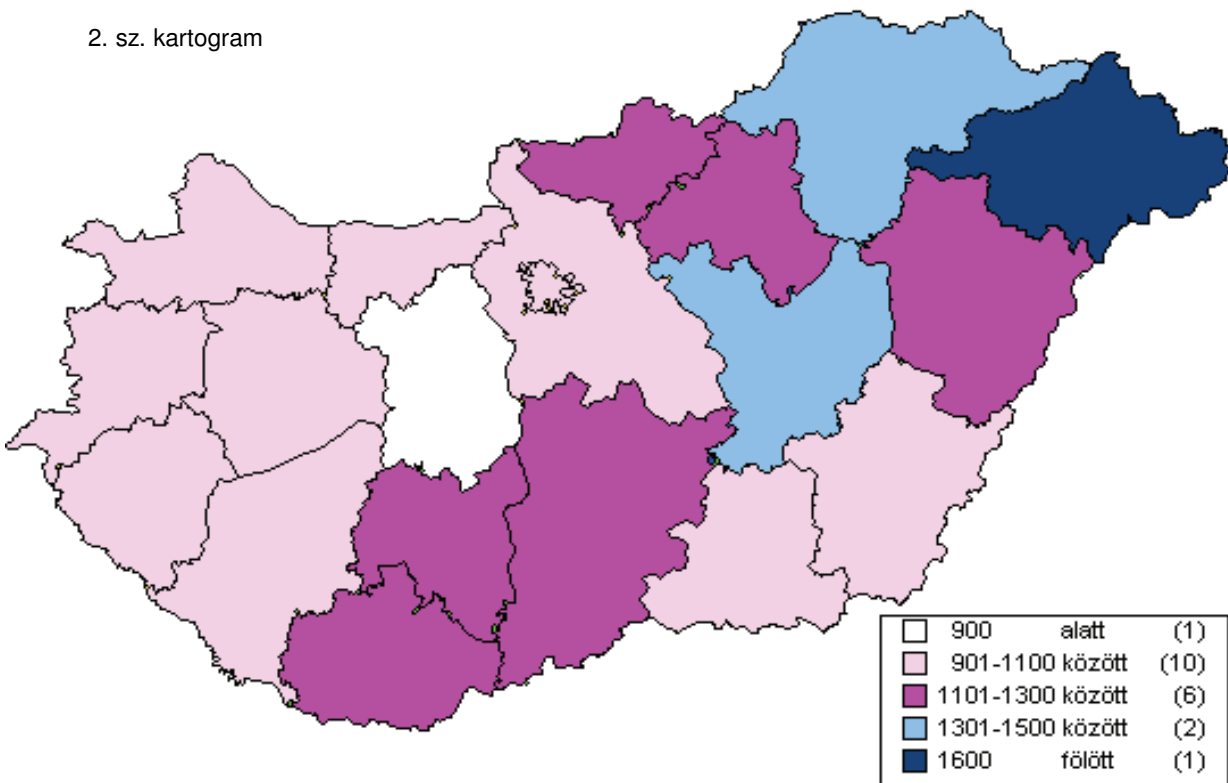
## A 100 000 lakosra jutó bűncselekmények területi megoszlása 2007. évben

1. sz. kartogram



## A 100 000 lakosra jutó ismertté vált bűnelkövetők területi megoszlása 2007. évben

2. sz. kartogram



Vagyon elleni bűncselekmények száma és 100 000 lakosra jutó gyakorisága az ország megyéiben

3.2.2

Megyék, főváros	Vagyon elleni bűncselekmények száma és gyakoriságának rangsora											
	2003		2004		2005		2006		2007		100 000 lakos- ra jut <sup>(4)</sup>	
	Száma	Rangsor <sup>(7)</sup>	Száma	Rangsor <sup>(7)</sup>	Száma	Rangsor <sup>(7)</sup>	Száma	Rangsor <sup>(7)</sup>	Száma	Rangsor <sup>(7)</sup>		
Baranya	11 282	5	10 333	4	9 522	8	11 120	16	10 768	5	2 704,1	
Bács-Kiskun	12 651	10	11 544	11	11 488	14	12 306	3	12 598	12	2 349,1	
Békés	6 097	20	7 132	19	6 155	20	6 365	20	6 030	20	1 577,7	
Borsod-Abaúj-Zemplén	15 544	16	14 278	16	18 001	5	19 509	4	18 591	7	2 585,9	
Csongrád	14 287	3	10 502	5	9 912	9	9 004	14	12 496	3	2 948,9	
Fejér	13 119	4	10 154	8	10 324	7	10 461	6	10 934	8	2 550,4	
Győr-Moson-Sopron	9 766	14	8 003	18	8 846	18	8 157	18	10 073	15	2 275,5	
Hajdú-Bihar	10 229	17	11 540	13	16 420	3	12 190	8	12 971	11	2 377,2	
Heves	7 139	15	8 565	3	8 783	4	7 550	7	9 127	4	2 857,0	
Jász-Nagykun-Szolnok	9 874	9	8 321	15	9 008	13	8 918	10	10 733	6	2 659,2	
Komárom-Esztergom	8 096	6	6 785	10	7 191	11	6 698	13	6 607	17	2 097,2	
Nógrád	3 998	18	4 619	12	4 421	17	4 248	17	4 252	18	1 996,0	
Pest	27 394	7	27 190	6	26 560	10	25 165	11	28 593	10	2 430,2	
Somogy	12 248	2	10 059	2	10 739	2	10 783	2	10 275	2	3 127,9	
Szabolcs-Szatmár-Bereg	9 774	19	10 247	20	12 321	15	12 818	9	13 387	13	2 323,9	
Tolna	5 933	8	5 002	14	5 094	16	5 261	12	4 750	19	1 971,2	
Vas	6 005	12	4 903	17	5 153	19	4 591	19	6 494	9	2 466,8	
Veszprém	8 479	11	8 229	9	8 044	12	7 585	15	8 373	14	2 302,1	
Zala	6 648	13	7 098	7	7 133	6	7 348	5	6 539	16	2 228,4	
<b>Megyék összesen</b>	<b>198 563</b>		<b>184 504</b>	<b>1</b>	<b>195 115</b>	<b>1</b>	<b>190 077</b>	<b>1</b>	<b>203 591</b>		<b>2 432,4</b>	
<b>Főváros</b>	<b>77 207</b>	<b>1</b>	<b>77 476</b>	<b>1</b>	<b>75 500</b>	<b>1</b>	<b>69 920</b>	<b>1</b>	<b>72 463</b>	<b>1</b>	<b>4 272,3</b>	
<b>Országos összesen</b>	<b>275 891</b>		<b>262 082</b>		<b>270 740</b>		<b>260 147</b>		<b>276 193</b>		<b>2 743,8</b>	

Közlekedési bűncselekmények száma és 100 000 lakosra jutó gyakorisága az ország megyéiben

3.2.3

Megyék, főváros	Közlekedési bűncselekmények száma és gyakoriságának rangsora											
	2003		2004		2005		2006		2007		100 000 lakosra jut <sup>(4)</sup>	
	Száma	Rangsor <sup>(7)</sup>	Száma	Rangsor <sup>(7)</sup>	Száma	Rangsor <sup>(7)</sup>	Száma	Rangsor <sup>(7)</sup>	Száma	Rangsor <sup>(7)</sup>		
Baranya	987	4	974	6	1 087	4	1 113	13	1 076	5	270,2	
Bács-Kiskun	1 289	5	1 545	2	1 669	2	1 633	1	1 887	1	351,9	
Békés	784	12	884	11	774	16	751	14	801	17	209,6	
Borsod-Abaúj-Zemplén	1 389	15	1 655	12	1 670	10	1 645	9	1 593	12	221,6	
Csongrád	672	19	641	20	688	19	758	18	747	19	176,3	
Fejér	790	16	947	13	970	11	1 018	8	938	13	218,8	
Győr-Moson-Sopron	928	9	828	17	824	18	827	16	919	18	207,6	
Hajdú-Bihar	1 049	14	1 186	15	1 228	12	1 161	11	1 148	16	210,4	
Heves	597	17	758	9	685	15	565	19	794	8	248,5	
Jász-Nagykun-Szolnok	715	18	849	16	792	17	761	17	859	15	212,8	
Komárom-Esztergom	963	1	1 016	1	1 283	1	1 088	2	1 108	2	351,7	
Nógrád	443	11	480	14	505	9	418	15	454	14	213,1	
Pest	2 383	8	2 680	7	2 533	13	2 435	12	2 698	11	229,3	
Somogy	652	13	579	18	886	5	791	7	790	9	240,5	
Szabolcs-Szatmár-Bereg	1 363	6	1 416	5	1 634	3	1 483	4	1 500	6	260,4	
Tolna	510	10	700	3	615	7	621	5	565	10	234,5	
Vas	708	2	615	10	645	8	710	3	716	4	272,0	
Veszprém	942	3	942	4	961	6	916	6	1 022	3	281,0	
Zala	666	7	701	8	631	14	659	10	762	7	259,7	
<b>Megyék összesen</b>	<b>17 830</b>		<b>19 396</b>		<b>20 080</b>		<b>19 353</b>		<b>20 377</b>		<b>243,5</b>	
<b>Főváros</b>	<b>2 294</b>	<b>20</b>	<b>2 709</b>	<b>19</b>	<b>2 738</b>	<b>20</b>	<b>2 306</b>	<b>20</b>	<b>2 620</b>	<b>20</b>	<b>154,5</b>	
<b>Országos összesen</b>	<b>20 142</b>		<b>22 112</b>		<b>22 826</b>		<b>21 670</b>		<b>23 006</b>		<b>228,5</b>	

**Erőszakos és garázda jellegű bűncselekmények száma és 100 000 lakosra jutó gyakorisága az ország megyéiben**

3.2.4

Megyék, főváros	Erőszakos és garázda jellegű bűncselekmények száma és gyakoriságának rangsora											
	2003		2004		2005		2006		2007		100 000 lakos- ra jut <sup>(4)</sup>	
	Száma	Rangsor <sup>(7)</sup>	Száma	Rangsor <sup>(7)</sup>	Száma	Rangsor <sup>(7)</sup>	Száma	Rangsor <sup>(7)</sup>	Száma	Rangsor <sup>(7)</sup>		
Baranya	1 557	3	1 382	7	1 396	8	1 148	16	1 028	12	258,2	
Bács-Kiskun	1 157	20	1 237	20	1 279	16	1 412	5	1 572	7	293,1	
Békés	1 020	13	1 184	12	1 029	13	625	20	601	20	157,3	
Borsod-Abaúj-Zemplén	2 547	7	2 866	5	3 174	3	2 824	4	2 752	4	382,8	
Csongrád	973	18	1 020	17	1 090	14	1 030	13	1 017	14	240,0	
Fejér	1 303	10	1 454	9	1 567	7	1 185	11	1 143	11	266,6	
Győr-Moson-Sopron	1 026	16	1 100	15	961	19	980	14	971	17	219,4	
Hajdú-Bihar	2 332	1	2 640	1	2 385	2	2 354	1	2 437	1	446,6	
Heves	1 306	2	1 433	2	1 324	4	970	7	1 067	6	334,0	
Jász-Nagykun-Szolnok	1 431	6	1 622	4	1 635	5	1 623	3	1 644	3	407,3	
Komárom-Esztergom	978	9	1 069	10	1 029	11	930	9	802	13	254,6	
Nógrád	738	8	743	8	733	9	639	8	591	9	277,4	
Pest	2 584	15	2 697	16	2 443	20	2 192	18	1 926	19	163,7	
Somogy	1 006	11	984	13	1 097	10	602	19	551	18	167,7	
Szabolcs-Szatmár-Bereg	2 190	4	2 312	3	2 580	1	2 383	2	2 362	2	410,0	
Tolna	575	17	748	11	658	12	717	10	655	10	271,8	
Vas	571	19	629	19	632	15	692	12	733	8	278,4	
Veszprém	934	14	877	18	839	17	751	17	828	15	227,7	
Zala	837	12	793	14	671	18	651	15	659	16	224,6	
<b>Megyék összesen</b>	<b>25 065</b>		<b>26 790</b>		<b>26 522</b>		<b>23 708</b>		<b>23 339</b>		<b>278,8</b>	
<b>Főváros</b>	<b>6 411</b>	<b>5</b>	<b>6 557</b>	<b>6</b>	<b>6 233</b>	<b>6</b>	<b>6 015</b>	<b>6</b>	<b>6 284</b>	<b>5</b>	<b>370,5</b>	
<b>Országos összesen</b>	<b>31 486</b>		<b>33 366</b>		<b>32 760</b>		<b>29 728</b>		<b>29 645</b>		<b>294,5</b>	

**Közegészség elleni bűncselekmények száma és 100 000 lakosra jutó gyakorisága az ország megyéiben**

3.2.5

Megyék, főváros	Közegészség elleni bűncselekmények száma és gyakoriságának rangsora											
	2003		2004		2005		2006		2007		100 000 lakosra jut <sup>(4)</sup>	
	Száma	Rangsor <sup>(7)</sup>	Száma	Rangsor <sup>(7)</sup>	Száma	Rangsor <sup>(7)</sup>	Száma	Rangsor <sup>(7)</sup>	Száma	Rangsor <sup>(7)</sup>		
Baranya	124	7	266	5	386	5	308	13	242	6	60,8	
Bács-Kiskun	212	3	309	6	270	13	540	1	493	1	91,9	
Békés	110	11	218	8	239	9	247	9	139	13	36,4	
Borsod-Abaúj-Zemplén	172	15	263	15	396	11	419	12	258	15	35,9	
Csongrád	171	2	311	4	332	8	313	5	288	5	68,0	
Fejér	128	9	233	9	242	10	262	10	173	11	40,4	
Győr-Moson-Sopron	126	10	247	7	372	7	294	8	255	7	57,6	
Hajdú-Bihar	73	20	228	12	235	16	277	17	293	8	53,7	
Heves	98	8	91	19	150	15	223	7	107	18	33,5	
Jász-Nagykun-Szolnok	81	17	105	20	169	18	133	19	121	19	30,0	
Komárom-Esztergom	98	6	334	2	428	2	306	3	136	9	43,2	
Nógrád	78	5	112	10	65	20	151	6	77	14	36,1	
Pest	270	14	559	11	545	14	616	15	800	4	68,0	
Somogy	69	16	97	18	172	12	166	18	115	16	35,0	
Szabolcs-Szatmár-Bereg	158	13	180	17	195	19	109	20	93	20	16,1	
Tolna	43	18	85	16	103	17	127	16	81	17	33,6	
Vas	96	4	231	3	335	3	202	4	185	3	70,3	
Veszprém	49	19	145	13	336	6	222	11	147	10	40,4	
Zala	82	12	115	14	323	4	157	14	117	12	39,9	
<b>Megyék összesen</b>	<b>2 238</b>		<b>4 129</b>		<b>5 293</b>		<b>5 072</b>		<b>4 120</b>		<b>49,2</b>	
<b>Főváros</b>	<b>1 435</b>	<b>1</b>	<b>2 942</b>	<b>1</b>	<b>2 548</b>	<b>1</b>	<b>2 096</b>	<b>2</b>	<b>1 309</b>	<b>2</b>	<b>77,2</b>	
<b>Országos összesen</b>	<b>3 679</b>		<b>7 076</b>		<b>7 846</b>		<b>7 175</b>		<b>5 446</b>		<b>54,1</b>	

### Bűnelkövetők száma és 100 000 lakosra jutó gyakorisága az ország megyéiben

3.2.6

Megyék, főváros	Bűnelkövetők száma és gyakoriságának rangsora											
	2003		2004		2005		2006		2007		100 000 lakosra jutó <sup>(4)</sup>	
	Száma	Rangsor <sup>(7)</sup>	Száma	Rangsor <sup>(7)</sup>	Száma	Rangsor <sup>(7)</sup>	Száma	Rangsor <sup>(7)</sup>	Száma	Rangsor <sup>(7)</sup>		
Baranya	5 143	4	5 289	6	5 343	8	5 190	19	4 956	7	1 244,6	
Bács-Kiskun	5 884	11	6 474	12	6 490	11	6 805	1	6 874	5	1 281,8	
Békés	4 079	13	4 399	14	4 177	18	3 755	18	3 522	18	921,5	
Borsod-Abaúj-Zemplén	9 347	5	10 635	1	11 605	1	10 724	3	10 614	2	1 476,3	
Csongrád	4 188	16	4 869	13	4 331	20	4 529	13	4 159	15	981,5	
Fejér	3 960	19	4 585	16	4 737	16	4 322	15	3 748	20	874,2	
Győr-Moson-Sopron	3 968	20	4 228	20	4 783	17	4 447	16	4 055	19	916,0	
Hajdú-Bihar	6 329	8	7 306	5	7 442	5	7 746	4	7 013	4	1 285,3	
Heves	4 148	3	4 394	4	4 315	7	3 637	9	3 721	8	1 164,8	
Jász-Nagykun-Szolnok	4 990	7	5 339	7	5 542	6	5 311	7	5 462	3	1 353,2	
Komárom-Esztergom	4 299	1	4 323	3	4 483	4	4 153	5	3 454	10	1 096,4	
Nógrád	2 643	6	2 785	8	3 076	3	2 819	6	2 699	6	1 267,0	
Pest	11 992	10	13 491	11	13 396	13	12 591	12	11 559	14	982,4	
Somogy	3 276	17	3 348	19	4 355	9	3 233	17	3 170	16	965,0	
Szabolcs-Szatmár-Bereg	7 601	2	8 318	2	9 053	2	8 696	2	9 243	1	1 604,5	
Tolna	2 559	14	3 106	10	2 901	12	2 888	8	2 659	9	1 103,5	
Vas	2 527	18	2 679	18	2 793	19	2 535	20	2 600	11	987,7	
Veszprém	3 682	15	3 779	17	4 176	14	3 986	11	3 503	17	963,1	
Zala	3 118	12	3 236	15	3 354	15	3 020	14	2 885	13	983,2	
<i>Megyék összesen</i>	<i>93 733</i>		<i>102 583</i>		<i>106 352</i>		<i>100 387</i>		<i>95 896</i>		<i>1 145,7</i>	
Főváros	19 577	9	21 751	9	20 789	10	19 061	10	16 717	12	985,6	
<i>Országos összesen</i>	<i>118 145</i>		<i>130 182</i>		<i>133 790</i>		<i>124 171</i>		<i>116 161</i>		<i>1 154,0</i>	

Vagyon elleni bűncselekmények bünelkövetőinek száma és 100 000 lakosra jutó gyakorisága az ország megyéiben

3.2.7

Megyék, főváros	Vagyon elleni bűncselekmények bünelkövetőinek száma és gyakoriságának rangsora											
	2003		2004		2005		2006		2007		100 000 lakosra jut <sup>(4)</sup>	
	Száma	Rangsor <sup>(7)</sup>	Száma	Rangsor <sup>(7)</sup>	Száma	Rangsor <sup>(7)</sup>	Száma	Rangsor <sup>(7)</sup>	Száma	Rangsor <sup>(7)</sup>		
Baranya	1 881	9	1 985	6	1 938	11	1 979	18	2 031	8	510,0	
Bács-Kiskun	2 542	7	2 605	7	2 677	9	2 650	1	2 743	7	511,5	
Békés	1 626	16	1 665	15	1 580	18	1 538	17	1 369	17	358,2	
Borsod-Abaúj-Zemplén	4 181	1	4 651	1	4 812	1	4 685	2	4 951	2	688,6	
Csongrád	1 797	14	1 917	13	1 676	19	1 748	15	1 693	15	399,5	
Fejér	1 644	17	1 689	17	1 812	17	1 494	19	1 365	20	318,4	
Győr-Moson-Sopron	1 430	20	1 553	19	2 027	15	1 787	16	1 593	16	359,9	
Hajdú-Bihar	2 533	10	2 600	8	2 852	7	3 266	4	2 791	6	511,5	
Heves	1 775	3	1 783	2	1 746	5	1 588	7	1 759	5	550,6	
Jász-Nagykun-Szolnok	2 292	2	2 146	5	2 210	6	2 221	5	2 456	3	608,5	
Komárom-Esztergom	1 632	5	1 435	12	1 452	16	1 547	8	1 265	14	401,5	
Nógrád	941	12	1 010	10	1 309	2	1 136	6	1 183	4	555,3	
Pest	5 146	8	5 306	9	5 458	13	5 198	11	4 792	13	407,3	
Somogy	1 473	11	1 368	16	1 842	3	1 457	12	1 482	10	451,1	
Szabolcs-Szatmár-Bereg	2 800	6	3 128	3	3 171	4	3 620	3	4 127	1	716,4	
Tolna	1 039	15	1 143	11	1 197	10	1 112	10	1 092	9	453,2	
Vas	915	19	938	20	1 014	20	906	20	929	18	352,9	
Veszprém	1 380	18	1 428	18	1 743	14	1 589	13	1 247	19	342,9	
Zala	1 267	13	1 286	14	1 409	12	1 242	14	1 208	12	411,7	
<b>Megyék összesen</b>	<b>38 294</b>		<b>39 636</b>		<b>41 925</b>		<b>40 763</b>		<b>40 076</b>		<b>478,8</b>	
Főváros	8 986	4	9 098	4	8 774	8	8 166	9	7 461	11	439,9	
<b>Országos összesen</b>	<b>48 017</b>		<b>49 528</b>		<b>51 379</b>		<b>49 600</b>		<b>48 110</b>		<b>477,9</b>	

Közlekedési bűncselekmények bünelkövetőinek száma és 100 000 lakosra jutó gyakorisága az ország megyéiben

3.2.8

Megyék, főváros	Közlekedési bűncselekmények bünelkövetőinek száma és gyakoriságának rangsora											
	2003		2004		2005		2006		2007		100 000 lakosra jut <sup>(4)</sup>	
	Száma	Rangsor <sup>(7)</sup>	Száma	Rangsor <sup>(7)</sup>	Száma	Rangsor <sup>(7)</sup>	Száma	Rangsor <sup>(7)</sup>	Száma	Rangsor <sup>(7)</sup>		
Baranya	841	4	816	5	986	3	952	12	976	3	245,1	
Bács-Kiskun	1 139	3	1 372	2	1 387	2	1 464	1	1 579	1	294,4	
Békés	661	12	742	12	694	14	669	13	720	11	188,4	
Borsod-Abaúj-Zemplén	1 158	13	1 415	10	1 473	8	1 448	5	1 337	12	186,0	
Csongrád	578	18	594	18	607	19	681	16	657	19	155,0	
Fejér	550	19	682	16	718	16	778	11	741	15	172,8	
Győr-Moson-Sopron	758	10	688	17	705	17	668	18	731	17	165,1	
Hajdú-Bihar	823	15	920	15	977	15	896	15	871	18	159,6	
Heves	496	14	650	6	591	13	467	19	592	13	185,3	
Jász-Nagykun-Szolnok	570	17	711	14	626	18	635	17	685	16	169,7	
Komárom-Esztergom	795	1	856	1	1 016	1	883	2	906	2	287,6	
Nógrád	389	9	432	7	430	9	357	14	392	14	184,0	
Pest	2 126	6	2 432	4	2 304	7	2 169	9	2 408	5	204,7	
Somogy	497	16	449	19	702	5	612	10	622	10	189,3	
Szabolcs-Szatmár-Bereg	1 077	8	1 062	13	1 276	4	1 099	8	1 123	9	194,9	
Tolna	429	11	614	3	510	6	547	3	477	8	198,0	
Vas	591	2	509	11	509	10	543	4	533	6	202,5	
Veszprém	710	7	721	9	702	11	704	6	731	7	201,0	
Zala	587	5	585	8	564	12	566	7	630	4	214,7	
<b>Megyék összesen</b>	<b>14 775</b>		<b>16 250</b>		<b>16 777</b>		<b>16 138</b>		<b>16 711</b>		<b>199,7</b>	
<b>Főváros</b>	<b>2 012</b>	<b>20</b>	<b>2 282</b>	<b>20</b>	<b>2 232</b>	<b>20</b>	<b>1 979</b>	<b>20</b>	<b>2 146</b>	<b>20</b>	<b>126,5</b>	
<b>Országos összesen</b>	<b>17 280</b>		<b>19 034</b>		<b>19 521</b>		<b>18 602</b>		<b>19 348</b>		<b>192,2</b>	



**Erőszakos és garázda jellegű bűncselekmények bűnelkövetőinek száma és 100 000 lakosra jutó gyakorisága az ország megyéiben**

3.2.9

Megyék, főváros		Erőszakos és garázda jellegű bűncselekmények bűnelkövetőinek száma és gyakoriságának rangsora											
		2003		2004		2005		2006		2007		100 000 lakosra jut <sup>(4)</sup>	
		Száma	Rangsor <sup>(7)</sup>	Száma	Rangsor <sup>(7)</sup>	Száma	Rangsor <sup>(7)</sup>	Száma	Rangsor <sup>(7)</sup>	Száma	Rangsor <sup>(7)</sup>		
Baranya	1 150	5	1 016	8	936	7	811	18	743	11	186,6		
Bács-Kiskun	798	20	937	19	950	17	1 109	5	1 102	8	205,5		
Békés	832	9	856	12	794	12	477	19	491	19	128,5		
Borsod-Abaúj-Zemplén	2 335	4	2 586	4	2 838	2	2 473	2	2 528	2	351,6		
Csongrád	714	17	799	18	726	18	735	13	757	13	178,6		
Fejér	777	15	900	13	962	9	753	12	690	15	160,9		
Győr-Moson-Sopron	731	18	850	17	718	19	729	15	684	17	154,5		
Hajdú-Bihar	1 749	3	1 969	3	1 803	5	1 825	3	1 899	3	348,0		
Heves	1 123	1	1 198	1	1 093	4	792	7	794	6	248,5		
Jász-Nagykun-Szolnok	1 118	7	1 434	5	1 392	3	1 286	4	1 265	4	313,4		
Komárom-Esztergom	741	8	788	9	703	10	681	9	546	14	173,3		
Nógrád	619	6	608	6	619	6	531	6	532	5	249,7		
Pest	1 990	16	2 358	14	2 114	14	1 863	16	1 619	18	137,6		
Somogy	673	12	730	11	750	8	402	20	379	20	115,4		
Szabolcs-Szatmár-Bereg	1 992	2	2 150	2	2 346	1	2 198	1	2 197	1	381,4		
Tolna	486	13	628	7	491	13	595	8	464	9	192,6		
Vas	443	19	529	15	477	16	507	11	549	7	208,5		
Veszprém	687	14	630	20	669	15	629	14	681	10	187,2		
Zala	617	10	588	16	478	20	448	17	460	16	156,8		
<i>Megyék összesen</i>	<i>19 575</i>		<i>21 554</i>	<i>10</i>	<i>20 859</i>	<i>11</i>	<i>18 844</i>	<i>10</i>	<i>18 380</i>	<i>12</i>	<i>219,6</i>		
Főváros	3 454	11	3 866	10	3 566	11	3 417	10	3 152	12	185,8		
<i>Országos összesen</i>	<i>23 382</i>		<i>25 693</i>	<i>20</i>	<i>24 739</i>	<i>22</i>	<i>22 524</i>	<i>20</i>	<i>21 804</i>	<i>24</i>	<i>216,6</i>		

Közegészség elleni bűncselekmények bünelkövetőinek száma és 100 000 lakosra jutó gyakorisága az ország megyéiben

Megyék, főváros	Közegészség elleni bűncselekmények bünelkövetőinek száma és gyakoriságának rangsora										
	2003		2004		2005		2006		2007		100 000 lakosra jut <sup>(4)</sup>
	Száma	Rangsor <sup>(7)</sup>	Száma	Rangsor <sup>(7)</sup>	Száma	Rangsor <sup>(7)</sup>	Száma	Rangsor <sup>(7)</sup>	Száma	Rangsor <sup>(7)</sup>	
Baranya	100	11	242	7	357	4	295	10	215	3	54,0
Bács-Kiskun	164	5	311	8	224	17	391	1	377	1	70,3
Békés	91	14	198	11	230	10	187	13	128	12	33,5
Borsod-Abaúj-Zemplén	172	13	277	13	390	12	336	16	232	13	32,3
Csongrád	130	4	260	6	288	8	267	5	192	5	45,3
Fejér	107	9	233	9	239	11	233	11	144	11	33,6
Győr-Moson-Sopron	77	15	233	10	355	6	225	12	192	8	43,4
Hajdú-Bihar	62	20	206	14	229	16	261	14	240	6	44,0
Heves	104	3	116	17	146	15	213	4	72	19	22,5
Jász-Nagykun-Szolnok	58	18	87	20	194	13	124	19	114	15	28,2
Komárom-Esztergom	84	7	311	2	383	1	251	3	126	9	40,0
Nógrád	76	2	142	5	67	20	120	9	67	14	31,5
Pest	332	6	799	4	782	7	692	6	511	7	43,4
Somogy	51	17	71	19	136	18	126	18	75	18	22,8
Szabolcs-Szatmár-Bereg	136	12	192	18	198	19	113	20	99	20	17,2
Tolna	42	16	95	12	114	14	138	7	66	16	27,4
Vas	68	8	205	3	279	3	149	8	150	2	57,0
Veszprém	43	19	135	15	232	9	173	15	129	10	35,5
Zala	74	10	108	16	258	5	132	17	80	17	27,3
<b>Megyék összesen</b>	<b>1 971</b>		<b>4 221</b>		<b>5 101</b>		<b>4 426</b>		<b>3 209</b>		<b>38,3</b>
<b>Főváros</b>	<b>1 001</b>	<b>1</b>	<b>2 196</b>	<b>1</b>	<b>1 958</b>	<b>2</b>	<b>1 372</b>	<b>2</b>	<b>882</b>	<b>4</b>	<b>52,0</b>
<b>Országos összesen</b>	<b>3 133</b>		<b>6 514</b>		<b>7 187</b>		<b>5 888</b>		<b>4 177</b>		<b>41,5</b>

**Bűnelkövetők előélet szerinti megoszlása az ország megyéiben**

3.2.11

Megyék, főváros	A bűnelkövetők közül százalékban														
	Büntetlen előéletű					Büntetett előéletű					Visszaeső				
	2003	2004	2005	2006	2007	2003	2004	2005	2006	2007	2003	2004	2005	2006	2007
Baranya	56,5	58,8	57,6	56,9	62,3	43,5	41,2	42,4	43,1	37,7	13,8	12,7	13,0	13,1	11,7
Bács-Kiskun	55,7	57,6	56,4	55,9	62,0	44,3	42,4	43,6	44,1	38,0	12,2	11,6	11,2	10,9	9,5
Békés	60,0	64,7	68,7	74,0	75,4	40,0	35,3	31,3	26,0	24,6	9,9	9,9	7,3	6,2	4,7
Borsod-Abaúj-Zemplén	53,1	54,5	55,3	55,4	60,6	46,9	45,5	44,7	44,6	39,4	15,1	14,8	15,2	14,9	14,2
Csongrád	61,7	68,7	68,5	69,1	72,1	38,3	31,3	31,5	30,9	27,9	10,5	9,3	8,2	7,8	7,1
Fejér	67,7	64,7	64,0	65,8	70,0	32,3	35,3	36,0	34,2	30,0	8,8	9,4	9,2	9,5	8,4
Győr-Moson-Sopron	62,2	61,0	69,8	70,5	75,3	37,8	39,0	30,2	29,5	24,7	8,3	8,0	6,2	6,5	6,0
Hajdú-Bihar	57,6	60,1	63,7	63,5	67,4	42,4	39,9	36,3	36,5	32,6	13,2	11,5	11,2	11,0	9,4
Heves	56,6	57,3	55,5	52,5	54,7	43,4	42,7	44,5	47,5	45,3	12,4	12,4	13,1	13,4	15,9
Jász-Nagykun-Szolnok	54,2	53,7	52,5	52,1	58,2	45,8	46,3	47,5	47,9	41,8	14,8	13,7	13,6	13,8	13,7
Komárom-Esztergom	62,0	64,1	66,6	66,9	68,7	38,0	35,9	33,4	33,1	31,3	8,0	9,1	7,5	8,5	8,3
Nógrád	56,4	57,2	56,0	58,9	66,9	43,6	42,8	44,0	41,1	33,1	10,2	10,9	12,0	10,1	7,9
Pest	67,8	69,7	69,6	70,9	71,9	32,2	30,3	30,4	29,1	28,1	9,3	8,0	8,1	7,7	7,5
Somogy	55,1	61,0	62,1	64,9	68,6	44,9	39,0	37,9	35,1	31,4	13,9	12,7	11,5	10,1	10,6
Szabolcs-Szatmár-Bereg	59,0	58,6	60,6	62,1	62,1	41,0	41,4	39,4	37,9	37,9	11,1	10,4	10,4	10,2	10,4
Tolna	71,0	63,5	64,0	63,1	66,8	29,0	36,5	36,0	36,9	33,2	12,3	9,6	9,3	7,9	8,9
Vas	63,2	63,2	69,2	73,0	78,2	36,8	36,8	30,8	27,0	21,8	8,9	9,4	8,2	6,8	5,2
Veszprém	58,7	61,3	61,3	62,3	66,9	41,3	38,7	38,7	37,7	33,1	12,1	12,3	11,5	10,4	9,6
Zala	56,5	63,4	63,4	65,6	70,2	43,5	36,6	36,6	34,4	29,8	14,0	11,6	11,7	10,6	9,6
<i>Megyék összesen</i>	<i>59,7</i>	<i>61,3</i>	<i>62,2</i>	<i>62,9</i>	<i>66,3</i>	<i>40,3</i>	<i>38,7</i>	<i>37,8</i>	<i>37,1</i>	<i>33,7</i>	<i>11,6</i>	<i>10,9</i>	<i>10,6</i>	<i>10,3</i>	<i>9,8</i>
Főváros	60,3	60,2	60,4	60,3	60,5	39,7	39,8	39,6	39,7	39,5	13,1	12,3	13,1	12,5	12,6
<i>Országos összesen</i>	<i>61,2</i>	<i>62,6</i>	<i>63,6</i>	<i>63,7</i>	<i>66,4</i>	<i>38,8</i>	<i>37,4</i>	<i>36,4</i>	<i>36,3</i>	<i>33,6</i>	<i>11,4</i>	<i>10,7</i>	<i>10,5</i>	<i>10,3</i>	<i>10,0</i>
Ebből külföldi	94,3	96,3	96,7	94,6	95,6	5,7	3,7	3,3	5,4	4,4	1,0	0,8	0,6	1,1	1,0

**A visszaeső bűnelkövetők megoszlása az ország megyéiben**

3.2.12

Megyék, főváros	Összes visszaeső														
	Száma				Különös visszaesők aránya				Többszörös visszaesők aránya						
	2003	2004	2005	2006	2007	2003	2004	2005	2006	2007	2003	2004	2005	2006	2007
Baranya	709	671	695	682	581	19,3	19,1	25,3	21,1	24,3	47,2	52,0	44,9	51,6	46,8
Bács-Kiskun	715	752	725	743	654	21,0	19,4	17,9	22,6	21,9	37,9	40,3	43,7	38,8	41,1
Békés	402	435	303	232	167	21,1	21,6	23,4	23,3	31,7	30,1	32,2	29,7	34,1	29,3
Borsod-Abaúj-Zemplén	1 407	1 574	1 760	1 599	1 510	21,3	22,6	19,7	16,6	18,9	42,7	43,6	44,1	47,8	43,9
Csongrád	439	451	353	354	296	21,4	25,3	23,8	30,2	24,0	36,7	43,7	42,8	33,6	43,2
Fejér	347	432	438	409	313	15,9	20,8	21,5	18,1	24,3	41,5	44,4	40,4	43,5	41,5
Győr-Moson-Sopron	330	338	297	288	245	23,6	20,7	21,5	27,1	25,3	45,8	40,8	42,4	42,7	42,0
Hajdú-Bihar	835	842	830	851	658	21,9	22,7	23,6	22,7	26,7	41,6	40,7	39,5	41,8	40,7
Heves	515	546	564	489	593	9,3	11,4	10,5	8,6	16,7	80,0	75,6	75,5	78,9	37,1
Jász-Nagykun-Szolnok	737	729	755	733	748	19,4	21,1	22,4	19,8	18,7	39,8	41,0	39,7	42,2	47,1
Komárom-Esztergom	343	393	336	353	288	23,0	18,3	19,6	21,5	25,3	30,6	32,8	34,8	31,7	29,2
Nógrád	269	304	368	286	214	19,3	24,7	22,0	19,2	21,5	38,3	39,5	48,4	42,3	41,6
Pest	1 120	1 082	1 087	969	869	22,2	16,4	21,5	18,2	21,4	35,0	40,6	37,0	39,6	34,2
Somogy	455	425	500	327	336	21,3	22,6	22,2	19,3	23,5	44,0	41,4	43,0	47,4	40,8
Szabolcs-Szatmár-Bereg	843	869	945	885	960	22,3	18,6	22,6	20,1	22,2	46,9	46,6	36,7	43,3	37,4
Tolna	314	297	270	227	236	8,9	19,5	21,1	21,1	28,0	34,7	43,8	37,4	41,4	32,2
Vas	224	252	229	172	134	20,5	23,8	17,5	14,5	20,1	41,5	33,3	37,6	45,9	41,0
Veszprém	446	463	479	416	337	21,7	20,3	19,6	18,3	13,9	45,1	43,2	40,5	35,3	42,1
Zala	435	375	392	320	277	20,2	20,8	24,5	23,1	19,5	29,2	31,2	30,9	34,4	46,2
<b>Megyék összesen</b>	<b>10 885</b>	<b>11 230</b>	<b>11 326</b>	<b>10 335</b>	<b>9 416</b>	<b>20,2</b>	<b>20,3</b>	<b>21,0</b>	<b>19,8</b>	<b>21,6</b>	<b>41,9</b>	<b>43,3</b>	<b>42,1</b>	<b>43,9</b>	<b>40,6</b>
Főváros	2 563	2 672	2 731	2 391	2 110	24,2	22,0	24,6	25,2	23,1	39,6	37,6	37,6	36,5	37,7
<b>Országos összesen</b>	<b>13 497</b>	<b>13 947</b>	<b>14 095</b>	<b>12 778</b>	<b>11 560</b>	<b>20,9</b>	<b>20,6</b>	<b>21,7</b>	<b>20,7</b>	<b>21,9</b>	<b>41,4</b>	<b>42,1</b>	<b>41,1</b>	<b>42,4</b>	<b>40,0</b>
Ebből külföldi	49	45	38	52	34	20,4	20,0	21,1	7,7	23,5	26,5	15,6	10,5	17,3	8,8

**Fiatalkorú bűnelkövetők száma és 100 000 lakosra jutó gyakorisága az ország megyéiben**

3.2.13

Megyék, főváros	Fiatalkorú bűnelkövetők száma és gyakoriságának rangsora											
	2003		2004		2005		2006		2007		100 000 lakosra jutó <sup>(4)</sup>	
	Száma	Rangsor <sup>(7)</sup>	Száma	Rangsor <sup>(7)</sup>	Száma	Rangsor <sup>(7)</sup>	Száma	Rangsor <sup>(7)</sup>	Száma	Rangsor <sup>(7)</sup>		
Baranya	398	9	580	4	488	9	489	17	462	7	2 358,1	
Bács-Kiskun	629	7	599	14	572	16	538	5	683	6	2 438,8	
Békés	337	16	447	10	391	17	414	12	343	16	1 753,6	
Borsod-Abaúj-Zemplén	1 236	1	1 421	1	1 432	1	1 328	1	1 535	1	3 845,0	
Csongrád	402	11	507	9	450	14	445	11	394	13	1 903,8	
Fejér	413	13	482	11	499	12	392	16	342	20	1 519,1	
Győr-Moson-Sopron	349	17	442	17	371	19	432	14	366	17	1 701,0	
Hajdú-Bihar	579	10	751	8	828	6	876	2	757	5	2 497,4	
Heves	368	5	403	7	468	4	365	8	368	8	2 296,6	
Jász-Nagykun-Szolnok	611	2	661	3	656	2	573	6	612	3	2 897,2	
Komárom-Esztergom	369	6	343	13	377	11	358	9	333	9	2 110,3	
Nógrád	269	3	352	2	319	3	300	3	305	2	2 906,1	
Pest	998	14	1 180	15	1 154	15	979	20	925	19	1 569,5	
Somogy	291	15	321	18	414	8	309	15	332	12	2 029,7	
Szabolcs-Szatmár-Bereg	855	4	934	5	923	5	919	4	947	4	2 881,9	
Tolna	189	20	267	16	267	13	305	7	254	11	2 051,4	
Vas	201	18	227	19	250	18	219	19	263	10	2 070,2	
Veszprém	288	19	401	12	464	7	412	10	323	15	1 768,8	
Zala	325	8	235	20	243	20	248	18	266	14	1 884,8	
<b>Megyék összesen</b>	<b>9 107</b>		<b>10 553</b>		<b>10 566</b>		<b>9 901</b>		<b>9 810</b>		<b>2 275,3</b>	
Főváros	1 277	12	1 684	6	1 551	10	1 296	13	1 035	18	1 632,5	
<b>Országos összesen</b>	<b>10 473</b>		<b>12 325</b>		<b>12 197</b>		<b>11 287</b>		<b>10 909</b>		<b>2 205,8</b>	
Ebből külföldi	89		88		80		90		64			

**Bűnelkövetők száma és megoszlása lakóhelyük szerint**

3.2.14

Megyék, főváros	Bűncselekményt elkövetők száma	Ebből		
		Fiatalkorú bűnelkövetők (14-17 év)		
		Száma	Részaránya %-ban	Megoszlása %-ban
Baranya	4 956	462	9,3	4,2
Bács-Kiskun	6 874	683	9,9	6,3
Békés	3 522	343	9,7	3,1
Borsod-Abaúj-Zemplén	10 614	1 535	14,5	14,1
Csongrád	4 159	394	9,5	3,6
Fejér	3 748	342	9,1	3,1
Győr-Moson-Sopron	4 055	366	9,0	3,4
Hajdú-Bihar	7 013	757	10,8	6,9
Heves	3 721	368	9,9	3,4
Jász-Nagykun-Szolnok	5 462	612	11,2	5,6
Komárom-Esztergom	3 454	333	9,6	3,1
Nógrád	2 699	305	11,3	2,8
Pest	11 559	925	8,0	8,5
Somogy	3 170	332	10,5	3,0
Szabolcs-Szatmár-Bereg	9 243	947	10,2	8,7
Tolna	2 659	254	9,6	2,3
Vas	2 600	263	10,1	2,4
Veszprém	3 503	323	9,2	3,0
Zala	2 885	266	9,2	2,4
<b>Megyék összesen</b>	<b>95 896</b>	<b>9 810</b>	<b>10,2</b>	<b>89,9</b>
Főváros	16 717	1 035	6,2	9,5
<b>Országos összesen</b>	<b>116 161</b>	<b>10 909</b>	<b>9,4</b>	<b>100,0</b>
Ebből külföldi	3 433	64	1,9	0,6

## **AZ ALKOHOL ÉS A KÁBÍTÓSZER A BŰNÖZÉSSEN**

## Az alkohol szerepe a bűncselekmény-csoportokban és egyes kiemelt bűncselekményekben

4.1.1

Bűncselekmények	A bűncselekményt alkohol hatása alatt követte el		Iszákos életmódot folytató bűnelkövetők	
	Szám	Megoszlása %	Szám	Megoszlása %
<b>Összesen</b>	<b>23 875</b>	<b>100,0</b>	<b>1 481</b>	<b>100,0</b>
Ebből:				
<b>A. Állam és emberiség elleni bűncselekmények</b>	<b>0</b>	<b>0,0</b>	<b>0</b>	<b>0,0</b>
<b>B. A személy elleni bűncselekmények</b>	<b>2 181</b>	<b>9,1</b>	<b>175</b>	<b>11,8</b>
Ebből: - Szándékos és erős felindulásban elkövetett emberölés	125	0,5	14	0,9
- Szándékos súlyos testi sértés	1 540	6,5	113	7,6
- Magánlaksértés	201	0,8	21	1,4
<b>C. Közlekedési bűncselekmények</b>	<b>14 125</b>	<b>59,2</b>	<b>861</b>	<b>58,1</b>
Ebből: - Halálos közúti baleset okozása	22	0,1	1	0,1
- Közúti jármű ittas vezetése	13 541	56,7	817	55,2
<b>D. A házasság, a család, az ifjúság és a nemi erkölcs elleni bűncselekmények</b>	<b>253</b>	<b>1,1</b>	<b>63</b>	<b>4,3</b>
Ebből: - Kiskorú veszélyeztetése	145	0,6	35	2,4
- Tartás elmulasztása	56	0,2	28	1,9
- Erőszakos közösülés	17	0,1	0	0,0
<b>E. Az államigazgatás, az igazságszolgáltatás és a közélet tisztasága elleni bűncselekmények</b>	<b>404</b>	<b>1,7</b>	<b>19</b>	<b>1,3</b>
Ebből: - Hivatalos személy elleni erőszak	218	0,9	5	0,3
- Hatóság vagy más hivatalos személy megsértése	0	0,0	0	0,0
<b>F. A közrend elleni bűncselekmények</b>	<b>4 137</b>	<b>17,3</b>	<b>184</b>	<b>12,4</b>
Ebből: - Garázdaság	3 822	16,0	152	10,3
- Visszaélés kábítószerekkel	19	0,1	1	0,1
- Kóros szenvedélykeltés <sup>(6)</sup>	1	0,0	0	0,0
<b>G. Gazdasági bűncselekmények</b>	<b>24</b>	<b>0,1</b>	<b>2</b>	<b>0,1</b>
<b>H. Vagyon elleni bűncselekmények</b>	<b>2 751</b>	<b>11,5</b>	<b>177</b>	<b>12,0</b>
Ebből: - Lopás, betöréses lopás	1 460	6,1	97	6,5
- Jármű önkényes elvétele	202	0,8	19	1,3
- Rablás, kifosztás	347	1,5	9	0,6
<b>I. Erőszakos és garázda jellegű bűncselekmények</b>	<b>6 617</b>	<b>27,7</b>	<b>336</b>	<b>22,7</b>



**A kábítószerek és a kábító hatású anyagok szerepe a bűncselekménycsoportokban és egyes kiemelt bűncselekményekben**

4.1.2.

Bűncselekmények	A bűncselekményt kábítószerek hatása alatt követte el		A bűncselekményt kábító hatású anyag <sup>(9)</sup> hatása alatt követte el	
	száma	megoszlása %	száma	megoszlása %
<b>Összesen</b>	<b>1 534</b>	<b>100,0</b>	<b>1 227</b>	<b>100,0</b>
Ebből:				
<b>A. Állam és emberiség elleni bűncselekmények</b>	<b>0</b>	<b>0,0</b>	<b>0</b>	<b>0,0</b>
<b>B. A személy elleni bűncselekmények</b>	<b>12</b>	<b>0,8</b>	<b>106</b>	<b>8,6</b>
Ebből: - Szándékos és erős felindulásban elkövetett emberölés	0	0,0	22	1,8
- Szándékos súlyos testi sértés	5	0,3	51	4,2
- Magánlakásértés	0	0,0	10	0,8
<b>C. Közlekedési bűncselekmények</b>	<b>25</b>	<b>1,6</b>	<b>84</b>	<b>6,8</b>
Ebből: - Halálos közúti baleset okozása	0	0,0	2	0,2
- Iltas járművezetés	5	0,3	14	1,1
<b>D. A házasság, a család, az ifjúság és a nemi erkölcs elleni bűncselekmények</b>	<b>3</b>	<b>0,2</b>	<b>44</b>	<b>3,6</b>
Ebből: - Kiskorú veszélyeztetése	1	0,1	14	1,1
- Tartás elmulasztása	0	0,0	22	1,8
- Erőszakos közösülés	0	0,0	0	0,0
<b>E. Az államigazgatás, az igazságszolgáltatás és a közelet tisztasága elleni bűncselekmények</b>	<b>7</b>	<b>0,5</b>	<b>47</b>	<b>3,8</b>
Ebből: - Hivatalos személy elleni erőszak	2	0,1	8	0,7
- Hatóság vagy más hivatalos személy megsértése	0	0,0	0	0,0
<b>F. A közrend elleni bűncselekmények</b>	<b>1 383</b>	<b>90,2</b>	<b>371</b>	<b>30,2</b>
Ebből: - Garázdaság	12	0,8	57	4,6
- Visszaélés kábítószerekkel	1 358	88,5	206	16,8
- Kóros szenvedélykeltés <sup>(6)</sup>	0	0,0	1	0,1
<b>G. Gazdasági bűncselekmények</b>	<b>1</b>	<b>0,1</b>	<b>40</b>	<b>3,3</b>
<b>H. Vagyon elleni bűncselekmények</b>	<b>103</b>	<b>6,7</b>	<b>535</b>	<b>43,6</b>
Ebből: - Lopás, betöréses lopás	71	4,6	335	27,3
- Jármű önkényes elvétele	5	0,3	12	1,0
- Rablás, kifosztás	9	0,6	41	3,3
<b>I. Erőszakos és garázda jellegű bűncselekmények</b>	<b>31</b>	<b>2,0</b>	<b>221</b>	<b>18,0</b>

**Az alkohol szerepe a bűnelkövetésben**

4.1.3

Megyék, főváros	Rangsor <sup>(8)</sup>	Bűnelkövetők száma	Iszákos életmódot folytatók	Alkohol hatása alatt állók	
				Száma	Az összes bűnelkövető %-ában
Baranya	13	4 956	34	1 058	21,3
Bács-Kiskun	3	6 874	29	1 940	28,2
Békés	7	3 522	62	793	22,5
Borsod-Abaúj-Zemplén	8	10 614	236	2 273	21,4
Csongrád	16	4 159	33	828	19,9
Fejér	5	3 748	79	838	22,4
Győr-Moson-Sopron	12	4 055	44	869	21,4
Hajdú-Bihar	17	7 013	51	1 378	19,6
Heves	9	3 721	42	830	22,3
Jász-Nagykun-Szolnok	15	5 462	66	1 069	19,6
Komárom-Esztergom	1	3 454	57	1 063	30,8
Nógrád	11	2 699	49	562	20,8
Pest	18	11 559	65	2 277	19,7
Somogy	10	3 170	24	694	21,9
Szabolcs-Szatmár-Bereg	19	9 243	155	1 514	16,4
Tolna	14	2 659	10	545	20,5
Vas	4	2 600	23	688	26,5
Veszprém	2	3 503	90	982	28,0
Zala	6	2 885	22	683	23,7
<i>Megyék összesen</i>		<i>95 896</i>	<i>1 171</i>	<i>20 884</i>	<i>21,8</i>
Főváros	20	16 717	296	2 637	15,8
<i>Országos összesen</i>		<i>116 161</i>	<i>1 481</i>	<i>23 875</i>	<i>20,6</i>
Ebből külföld		3 433	14	349	10,2

A kábítószerek és a kábító hatású anyagok szerepe a bűnelkövetésben

4.1.4

Megyék, főváros	Rangsor <sup>(8)</sup>	Bűnelkövetők száma	Kábítószerek hatása alatt állók		Kábító hatású anyag hatása alatt állók	
			Száma	Az összes bűnelkövető %-ában	Száma	Az összes bűnelkövető %-ában
Baranya	5	4 956	61	1,2	59	1,2
Bács-Kiskun	4	6 874	111	1,6	60	0,9
Békés	16	3 522	27	0,8	29	0,8
Borsod-Abaúj-Zemplén	14	10 614	70	0,7	104	1,0
Csongrád	13	4 159	42	1,0	31	0,7
Fejér	11	3 748	37	1,0	41	1,1
Győr-Moson-Sopron	3	4 055	38	0,9	64	1,6
Hajdú-Bihar	10	7 013	83	1,2	64	0,9
Héves	15	3 721	26	0,7	34	0,9
Jász-Nagykun-Szolnok	6	5 462	30	0,5	101	1,8
Komárom-Esztergom	2	3 454	62	1,8	46	1,3
Nógrád	7	2 699	13	0,5	48	1,8
Pest	9	11 559	162	1,4	95	0,8
Somogy	17	3 170	26	0,8	17	0,5
Szabolcs-Szatmár-Bereg	18	9 243	31	0,3	82	0,9
Tolna	19	2 659	22	0,8	8	0,3
Vas	8	2 600	44	1,7	14	0,5
Veszprém	12	3 503	46	1,3	23	0,7
Zala	20	2 885	11	0,4	20	0,7
<b>Megyék összesen</b>		<b>95 896</b>	<b>942</b>	<b>1,0</b>	<b>940</b>	<b>1,0</b>
Főváros	1	16 717	581	3,5	240	1,4
<b>Országos összesen</b>		<b>116 161</b>	<b>1 534</b>	<b>1,3</b>	<b>1 227</b>	<b>1,1</b>
Ebből külföldi		3 433	11	0,3	47	1,4

**Az alkohol szerepe az erőszakos és garázda bűnelkövetésben**

4.1.5

Megyék, főváros	Rangsor <sup>(8)</sup>	Erőszakos és garázda bűnelkövetők	Iszákos életmódot folytatók	Alkohol hatása alatt állók	
				Száma	Az összes bűnelkövető %-ában
Baranya	17	743	18	200	26,9
Bács-Kiskun	3	1 102	13	385	34,9
Békés	13	491	5	150	30,5
Borsod-Abaúj-Zemplén	5	2 528	38	850	33,6
Csongrád	15	757	13	214	28,3
Fejér	16	690	14	191	27,7
Győr-Moson-Sopron	9	684	3	228	33,3
Hajdú-Bihar	11	1 899	11	627	33,0
Heves	7	794	15	263	33,1
Jász-Nagykun-Szolnok	10	1 265	10	416	32,9
Komárom-Esztergom	8	546	13	176	32,2
Nógrád	4	532	15	173	32,5
Pest	20	1 619	14	322	19,9
Somogy	6	379	6	127	33,5
Szabolcs-Szatmár-Bereg	19	2 197	32	491	22,3
Tolna	18	464	3	117	25,2
Vas	2	549	7	214	39,0
Veszprém	1	681	11	299	43,9
Zala	14	460	5	134	29,1
<b>Megyék összesen</b>		<b>18 380</b>	<b>246</b>	<b>5 577</b>	<b>30,3</b>
Főváros	12	3 152	88	943	29,9
<b>Országos összesen</b>		<b>21 796</b>	<b>336</b>	<b>6 617</b>	<b>30,4</b>
Ebből külföldi		264	2	97	36,7

## **FOGALMAK ÉS MÓDSZERTANI MAGYARÁZAT**

## **A TÁJÉKOZTATÓBAN HASZNÁLT FOGALMAK** **TARTALMÁNAK MEGHATÁROZÁSA**

(A fogalmak csak a közvádas bűncselekményekre és azok elkövetőire vonatkoznak. A kötetben feldolgozott "bűncselekmények" az "ismertté vált bűncselekmények"-re vonatkoznak.)

### **1. Az ismertté vált bűncselekmények száma magába foglalja az összes**

- nyomozás részbeni mellőzését,
- vádemelést,
- vádemelés részbeni mellőzését,
- az "elkövető kiléte nem állapítható meg" címen történt nyomozás megszüntetést, 2003. július 1-jétől felfüggesztést is, majd a 2006. évi LI törvény 87. § (1) bekezdése alapján az előző jogcímen történő nyomozás megszüntetést,
- büntethetőséget kizáró vagy megszüntető ok alapján történt nyomozás megszüntetést, illetve nyomozás megtagadást, 2003. július 1-jétől feljelentés elutasítását, ideértve a Btk. 71. §-ára alapított megrovás alkalmazását is,
- elkobzási indítványt,
- büntetőeljárás felajánlását,
- vádemelés elhalasztását,
- megállapodást,
- 2003. július 1. előtt Be. 141/C. §, majd 2003. július 1-jétől Be. 192. § (2) bekezdés alkalmazását, illetve,
- a legfőbb ügyész feljelentést tett külföldi hatóságnál,
- fedett nyomozó miatti nyomozás megszüntetést.

### **Nem lehet bűncselekményként számba venni:**

- a nyomozás felfüggesztéseket, kivéve a Be. 188. § (1) bekezdés c) pontjára alapítottakat, mert ezek csak közbenső intézkedések, amelyeket majd valamely befejezési mód követ,
- a katonai ügyészséghez történt áttételeket, mert ezek befejezési módja a jelen statisztikai megfigyelés körén kívül esik,
- a szabálysértés okából történt megszüntetéseket, mert azok nem bűncselekmények,

- azokat az eseteket, amikor a bűncselekmény elkövetését vagy a bűncselekmény megalapozott gyanúját (2003. június 30-ig alapos gyanúját) nem sikerült megállapítani,
- a korábbi jogerős elbírálás miatti nyomozás megtagadásokat, 2003. július 1-jétől feljelentés elutasításokat és nyomozás megszüntetéseket.

**2. Az ismertté vált elkövetők száma egyenlő azoknak a gyanúsítottaknak a számával, akikkel szemben az eljárást**

- vádemeléssel,
- büntethetőséget kizáró, vagy megszüntető ok alapján történő nyomozás megszüntetéssel, illetve nyomozás megtagadással, 2003. július 1-jétől feljelentés elutasítással, ideértve a Btk. 71. §-ára alapított megrovás alkalmazását is,
- elkobzási indítvánnyal,
- a büntetőeljárás felajánlásával,
- vádemelés elhalasztásával,
- megállapodással,
- 2003. július 1. előtt Be. 141/C. §, majd 2003. július 1-jétől Be. 192. § (2) bekezdés alkalmazásával,
- a legfőbb ügyész külföldi hatóságnál tett feljelentésével, illetve,
- fedett nyomozó miatti nyomozás megszüntetéssel fejezték be.

**3. A bűnelkövetők (ismertté vált bűnelkövetők) száma egyenlő azoknak a gyanúsítottaknak a számával, akikkel szemben az eljárást:**

- vádemeléssel,
- büntethetőséget megszüntető ok alapján nyomozás megtagadással, 2003. július 1-jétől feljelentés elutasítással, illetve nyomozás megszüntetéssel, ideértve a Btk. 71. §-ára alapított megrovás alkalmazását is,
- elkobzási indítvánnyal,
- a büntetőeljárás felajánlásával,
- vádemelés elhalasztásával,
- megállapodással,
- 2003. július 1. előtt Be. 141/C. §, majd 2003. július 1-jétől Be. 192. § (2) bekezdés alkalmazásával,
- a legfőbb ügyész külföldi hatóságnál tett feljelentésével, illetve,
- fedett nyomozó miatti nyomozás megszüntetéssel fejezték be.

**4. Az erőszakos és garázda jellegű bűncselekmények:**

- emberölés (Btk. 166. § /1/-/2/),
- újszülött megölése (Btk. 166/A. §), / 26/
- erős felindulásban elkövetett emberölés (Btk. 167. §),
- szándékos testi sértés (Btk.170. § /1/-/5/),
- kényszerítés (Btk. 174. §),
- lelkiismereti és vallásszabadság megsértése (Btk. 174/A. §),
- nemzeti, etnikai, faji vagy vallási csoport tagja elleni erőszak (Btk.174/B. §),
- személyi szabadság megsértése (Btk. 175. §),
- emberrablás (Btk. 175/A. § /1/-/4/),
- magánlaksértés (Btk. 176. §),
- erőszakos közösülés (Btk. 197. §),
- szemérem elleni erőszak (Btk. 198. §),
- természet elleni erőszakos fajtalanság (Btk. 200. §), lásd: Útmutató /2/ pont,
- kerítés megtévesztéssel, erőszakkal, fenyegetéssel (207. § /3/b.),
- a választás-, népszavazás és a népi kezdeményezés rendje elleni bűncselekmény erőszakkal, fenyegetéssel (Btk. 211. § a)1. ford. b)1. ford., e)2. ford.),
- embercsempészás, a csempészett személy sanyargatásával, fegyveresen (Btk. 218. § /3.a), /3. b),
- bántalmazás hivatalos eljárásban (Btk. 226. §),
- kényszervallatás (Btk. 227. §),
- hivatalos személy elleni erőszak (Btk. 229.§),
- közfeladatot ellátó személy elleni erőszak (Btk. 230. §),
- hivatalos személy támogatója elleni erőszak (Btk. 231. §),
- nemzetközileg védett személy elleni erőszak (Btk. 232. §), fogolyzandulás (Btk. 246. §),
- nemzetközi jogi kötelezettség megszegése (Btk. 261/A. § /2/a. és /3/b.),
- garázdaság (Btk. 271. §),
- rendbontás (271/A. § /1/-/2/),
- önbíráskodás (Btk. 273. §),
- rablás (Btk. 321. §),
- kifosztás (Btk. 322. §),
- zsarolás (Btk. 323. §),
- jármű erőszakkal (fenyegetéssel) elvételének büntette (Btk. 327. § /2/a, /3/),



## **5. A korrupciós bűncselekmények felsorolása**

### **a.) Az 1979. július 1-től hatályos Btk. szerint:**

<u>Hivatali vesztegetés:</u>		<u>Gazdasági vesztegetés:</u>		<u>Befolyással üzérkedés:</u>	
Btk.:	Kód:	Btk.:	Kód:	Btk.:	Kód:
250. §	4701	251. § /1/	4702	256.§/1/-/2/	4711
253. § /1/	4706	251. § /2/	4703	256. § /3/	4712
253. § /2/	4707	252. § /1/	4704		
		252. § /2/	4705		
		254. §	4708		
		255. §	4709		

### **b.) 1988. január 1. után, az új megfigyelési rend szerint:**

<u>Hivatali vesztegetés:</u>		<u>Gazdasági vesztegetés:</u>		<u>Befolyással üzérkedés:</u>	
Btk.:	Kód:	Btk.:	Kód:	Btk.:	Kód:
250. § /1/	4701	251. § /1/	4706	256. § /1/	4721
250. § /2/a/	4702	251. § 2/1.	4707	256. § /2/	4722
250. § /2/b/	4703	251. § 2/2.	4708	256. § 3/1.	4723
250. § 3/1.	4704	252. § /1/	4709	256. § 3/2.	4724
250. § 3/2.	4705	252. § 2/1.	4710		
253. § /1/	4712	252. § 2/2.	4711		
253. § /2/	4713	254. § /1/	4714		
255. §	4716	254. § /2/	4715		

### **c.) 1999. március 1. napjától ide tartoznak még:**

#### ***Vesztegetés nemzetközi kapcsolatban:***

<u>Hivatali:</u>		<u>Gazdasági:</u>	
Btk.	Kód:	Btk.	Kód
258/B. § /2/	4902	258/C. § /1/	4903
258/D. § /1/	4905		
258/D. § /2/	4906		

***Befolyással üzérkedés nemzetközi kapcsolatban:***

Hivatali:

Btk. Kód:

Btk. 258/E. § 4910

d.) **2003. március 1. napjától ide tartoznak még:**

***Hivatali vesztegetés:***

Btk.: Kód:

253. § (1) 4717

253. § (3) 4718

253. § (4) 4719

255. § (1) 4741

255. § (2) 4742

***Hivatali vesztegetés nemzetközi kapcsolatban:***

Btk.: Kód:

258/B. § (1) 4900

258/B. § (3) 4907

258/B. § (4) 4908

***Gazdasági vesztegetés nemzetközi kapcsolatban:***

Btk.: Kód:

258/C. § (2) 4909

A korrupciós bűncselekmények összesítése:

470X

4710

471X

472X

474X

490X

4910

**6. A korrupciós jellegű bűncselekmények**

211. §	A választás-, népszavazás és a népi kezdeményezés rendje elleni bűncselekmény	4101-4104
225. §	Hivatali visszaélés	4401-4402
244. §	Bűnpártolás	4642, 4645
288. §	Jogosulatlan gazdasági előny megszerzése	6112
291. §	Hitelező jogtalan előnyben részesítése (SZV)	6143
299/A. §	Bennfentes értékpapír-kereskedelem	6550, 6551
300. §	Üzleti titok megsértése	6241, 6242
300/A. §	Banktitok megsértése	6251, 6252
300/D. §	Értékpapírtitok megsértése	6272, 6273
319. §	Hűtlen kezelés	8141-8145

**7. A gazdálkodással összefüggő bűncselekmények felsorolása**

**A Btk. XV. fejezetéből** (Az államigazgatás, az igazságszolgáltatás és a közélet tisztasága elleni bűncselekmények):

<b><u>Btk.:</u></b>	<b><u>Kód:</u></b>	
255. §	Hivatali visszaélés	4400
250-255. §	Vesztegetés	470X, 4710, 471X, 490X
256. §	Befolyással üzérkedés	472X, 4910

**A Btk. XVI. fejezetéből** (A közrend elleni bűncselekmények):

261/A. §	Nemzetközi jogi kötelezettség megszegése	5131-5137
279. §	Visszaélés ártalmas közfogyasztási cikkel	540X
280. §	Környezetkárosítás	541X
281. §	Természetkárosítás	542X

**A Btk. XVII. fejezete: A gazdasági bűncselekmények** **6XXX**

**A Btk. XVIII. fejezetéből (A vagyon elleni bűncselekmények)<sup>1</sup>:**

	<u>1980-1992-ig:</u>	<u>1993-tól:</u>
317.§ Sikkasztás	712X	812X
318.§ Csalás	713X	813X
319.§ Hűtlen kezelés	714X	814X
320.§ Hanyag kezelés	7200	820X
326.§ Orgazdaság	719X	819X
328.§ Vásárlók megkárosítása	723X	823X
329/A. § Szerzői vagy szerzői joghoz kapcsolódó jogok megsértése		827X
329.§ Bitorlás	7240	8240
330.§ Hitelsértés	7250	8250
330/A. § Tartozás fedezetének elvonása	7260 <sup>2</sup>	8260 <sup>2</sup>

**8. A közegészség elleni bűncselekmények felsorolása**

- visszaélés ártalmas közfogyasztási cikkel (Btk. 279. §),
- környezetkárosítás (Btk. 280. §),
- természetkárosítás (Btk. 281. §),
- környezetre veszélyes hulladék jogellenes elhelyezése (Btk. 281/A. §),
- visszaélés kábítószerrel (Btk. 282., 282/A, 282/B, 282/C §-ok),
- visszaélés kábítószerrel, kábítószerfüggő személy által (Btk. 282/A. §), /28/
- kóros szenvedélykeltés (Btk. 283. §), /A 2003.évi II. törvény 21. § alapján 2003. március 1-ig hatályos./,
- kábítószer készítésének elősegítése (Btk. 283/A. §),
- járványügyi szabályszegés (Btk. 284. §),
- kuruzslás (Btk. 285. §)

<sup>1</sup> A vagyon elleni bűncselekmények közül 1992. július 1. napjától töröltük a társadalmi tulajdon elleni bűncselekmények kódszámait (7XXX). Ezért 1993. évtől kezdődően csak azokat a – fenti kategóriába tartozó – kiemelt vagyon elleni bűncselekményeket soroljuk ide, amelyeknél a sértetti tulajdon valamely közösségé volt (pl: állami, szervezeteti, vegyes stb.) vagy valamely gazdasági társaságé volt. Az orgazdaság (Btk. 326. §) esetében pedig valamennyi ismertté vált bűncselekményt idesoroljuk (1993-tól).

<sup>2</sup> A tartozás fedezetének elvonását (Btk. 330/A. §) 1994. májustól átsoroltuk a Gazdasági bűncselekmények kategóriájába (Btk. 297. §), amely – teljes terjedelmében – beletartozik a gazdálkodással összefüggő bűncselekmények közé.

**9. A bűnözés terjedelme:**

- a.) az ismertté vált bűncselekmények abszolút számban vagy a 100.000 lakosra számított viszonyszámmal kifejezve,
- b.) a bűnelkövetők számának abszolút számban vagy 100.000 lakosra számított viszonyszámmal kifejezve.

**10. A bűnözés dinamikája:**

- a.) az ismertté vált bűncselekmények számának csökkenése vagy növekedése évenként, abszolút számokban, százalékosan vagy 100.000 lakosra számított gyakorisági mutatókkal kifejezve,
- b.) a bűnelkövetők számának csökkenése vagy növekedése évenként, abszolút számokban, százalékosan vagy 100.000 lakosra számított gyakorisági mutatókkal kifejezve,
- c.) a trend az idősor tartós fejlődési irányzatát jelenti.

**11. A bűnözés struktúrája:**

- a.) az ismertté vált bűncselekmények számának százalékos megoszlása az összeshez viszonyítva bűncselekményenként, illetve bűncselekmény-csoportonként,
- b.) a bűnelkövetők számának százalékos megoszlása az összeshez viszonyítva bűncselekményenként, illetve bűncselekmény-csoportonként – továbbá a bűnelkövetők számának százalékos megoszlása nemek, kor, előélet – stb. szerint.

**12. A tájékoztatóban szereplő egyes adatok képzésének módszere:**

- a.) A 100.000 lakosra számított gyakorisági mutatók:

$$\frac{X * 100000}{\text{lakosság száma}}$$

X = ismertté vált bűncselekmények vagy bűnelkövetők száma  
lakosság száma: a tárgyév január 1-jei lakónépessége.

- b.) Ismeretlen helyen elkövetett bűncselekményeknek azok tekintendők, amelyek államigazgatási egységek (megye, főváros, fővárosi kerület, város) szerinti elkövetési helye a nyomozás során nem volt megállapítható.
- c.) Külföldön elkövetett bűncselekményeknek azok tekintendők, amelyek elkövetési helye Magyarország határain kívül fekszik.
- d.) A bűnözés két oldalának (cselekményi, illetve személyi) egységes elvi alapon történő számbavétele szükségessé tette az ismertté vált elkövetők fogalmának bevezetését 1974. január 1-i hatállyal.

Az ismertté vált elkövetők száma a korábbi adatgyűjtésekkel ellentétben magában foglalja a büntethetőséget kizáró ok miatti nyomozás megtagadásokat és megszüntetéseket is.

## Ú T M U T A T Ó A T Á B L Á Z A T O K K E Z E L É S É H E Z

- (1) Tartalmazza a járművek önkényes elvételének és a betöréses lopásoknak a számát is.
- (2) Az Alkotmánybíróság 37/2002 (IX.4.) AB határozata megsemmisítette.
- (3) 1993. május 15-ig adócsalás; az 1993. évi XVII. tv. által módosított Btk-ban: adó-társadalombiztosítási csalás, majd a 2005. évi XCI. Tv. 21. § által megállapított szöveg ismét adócsalás.
- (4) Lakónépeség alapján (A 2.2.8., 2.2.9., 2.2.10. és 2.2.11 számú táblázatokon: azonos korcsoportba tartozó 100.000 lakosra jutó gyakoriság.)
- (5) Az összes oszlopban számbavételre kerülnek azok a személyek is, akikkel szemben megalapozott gyanú (2003. június 30-ig alapos gyanú) közlése nem történt meg, de a bűncselekmény elkövetésével gyanúsíthatók voltak.
- (6) A 2003. évi II. törvény 21. §-a alapján 2003. március 1-ig hatályos.
- (7) A tárgyévi 100.000 lakosra jutó gyakoriság alapján.
- (8) Iszákos életmódot folytatók és alkohol hatása alatt állók együtt, az összes %-ában.
- (9) A rovat tartalmazza a kábító hatású anyag hatása alatt állók, valamint az alkohol és kábítószer együttes hatása alatt állók számát összesen (a 4.1.2., illetve a 4.1.4. számú táblázatok adatai).

# T A R T A L O M J E G Y Z É K

<b><u>A 2007. évi bűnözés összefoglalása</u></b>	<b><u>o l d a l</u></b> 3-10.
--	----------------------------------

## **A BŰNÖZÉS TERJEDELME ÉS DINAMIKÁJA**

1.1.1.	Az összbűnözés terjedelme és dinamikája	13.
1. sz. ábra	100.000 lakosra jutó ismertté vált bűncselekmények gyakoriságának alakulása az 1988-2007. években	14.
2. sz. ábra	100.000 lakosra jutó ismertté vált bűnelkövetők gyakoriságának alakulása az 1988-2007. években	14.

## **EGYES BŰNCSELEKMÉNYCSOPORTOK TERJEDELME ÉS DINAMIKÁJA**

1.2.1.	A vagyon elleni bűncselekmények terjedelme és dinamikája	17.
3. sz. ábra	Ismertté vált vagyon elleni bűncselekmények száma és terjedelme	18.
1.2.2.	A lopások terjedelme és dinamikája a vagyon elleni bűncselekményeken belül	19.
1.2.3.	A vagyon elleni bűncselekmények terjedelme és dinamikája, és a keletkezett kár alakulása	20.
1.2.4.	A vagyon elleni bűncselekmények száma és megoszlása egyes kiemelt bűncselekmények szerint	21.
1.3.1.	Szándékos emberölések és szándékos súlyos testi sértések terjedelme és dinamikája	22. 23.
1.4.1	A közlekedési bűncselekmények terjedelme és dinamikája	24.
1.5.1.	A házasság, a család, az ifjúság elleni bűncselekmények terjedelme és dinamikája	25.
1.5.2.	A nemi erkölcs elleni bűncselekmények terjedelme és dinamikája	26.
1.6.1.	A gazdasági bűncselekmények terjedelme és dinamikája	27.
1.7.1.	A korrupciós bűncselekmények terjedelme és dinamikája	28.
1.7.1.1.	A korrupciós jellegű bűncselekmények terjedelme és dinamikája	29.
1.8.1.	A gazdálkodással összefüggő bűncselekmények terjedelme és dinamikája	29.



## **A BŰNÖZÉS STRUKTÚRÁJA**

2.1.1.	A bűncselekmények megoszlása büntett, vétség, szándékos és gondatlan elkövetés, valamint megvalósulás szerint	33.
2.1.2.	A bűncselekmények száma és százalékos megoszlása bűncselekménycsoportok és egyes kiemelt bűncselekmények szerint 1-3.	34-36.
4-5. sz. ábra:	Bűncselekménycsoportok megoszlása a 2006-2007. években	37.
6-7. sz. ábra	Erőszakos és garázda jellegű bűncselekmények megoszlása a 2006-2007. években	38.

## **BŰNELKÖVETŐK ÉS ELKÖVETŐK FŐBB JELLEMZŐI**

2.2.1.	A bűnelkövetők száma és százalékos megoszlása bűncselekmény-csoportonként és egyes kiemelt bűncselekmények szerint 1-3.	41-43.
2.2.2.	Bűnelkövetők nemek szerinti százalékos megoszlása	44.
2.2.3.	A büntetett előéletű bűnelkövetők számának alakulása	45.
2.2.4.	A bűnelkövetők előélet szerinti megoszlása bűncselekmény-csoportonként és egyes kiemelt bűncselekményenként 1-3.	46-48.
2.2.5.	Fiatalkorú bűnelkövetők számának alakulása	49.
2.2.6/A.	A fiatalkorú bűnelkövetők által elkövetett bűncselekmények	50.
2.2.6.	A fiatalkorú bűnelkövetők részvétele az egyes kiemelt bűncselekménycsoportokban és bűncselekményekben	51.
2.2.7/A.	Gyermekkorú elkövetők által elkövetett bűncselekmények	52.
2.2.7.	Gyermekkorú elkövetők száma és százalékos megoszlása egyes bűncselekménycsoportokban és kiemelt bűncselekményekben	53.
2.2.8.	Gyermekkorú elkövetők száma és százalékos megoszlása az ország megyéiben	54.
2.2.9.	Gyermekkorú elkövetők, fiatal- és felnőttkorú bűnelkövetők korcsoportos megoszlása az össz-bűnözésben, a vagyon elleni, az erőszakos és garázda jellegű bűncselekményekben	55.

**o l d a l**

2.2.10.	Gyermekkorú elkövetők, fiatal- és felnőttkori bűnelkövetők korcsoportos megoszlása az erőszakos és garázda jellegű bűnözésen belül	56.
2.2.11.	Gyermekkorú elkövetők, fiatal- és felnőttkori bűnelkövetők korcsoportos megoszlása a közegészség elleni bűnözésen belül	57.
2.2.12.	A bűncselekményt elkövetők megoszlása lakhelyük szerint	58.

**A BŰNÖZÉS TERÜLETI MEGOSZLÁSA**

**I. Budapest bűnözési struktúrája**

3.1.1.	Bűncselekmények száma és 100.000 lakosra jutó gyakorisága a főváros kerületeiben	61.
3.1.2.	Vagyon elleni bűncselekmények száma és 100.000 lakosra jutó gyakorisága a főváros kerületeiben	62.
3.1.3.	Közlekedési bűncselekmények száma és 100.000 lakosra jutó gyakorisága a főváros kerületeiben	63.
3.1.4.	Erőszakos és garázda jellegű bűncselekmények száma és 100.000 lakosra jutó gyakorisága a főváros kerületeiben	64.
3.1.5.	Összes bűnelkövetők száma és 100.000 lakosra jutó gyakorisága a főváros kerületeiben	65.
3.1.6.	Vagyon elleni bűncselekmények bűnelkövetőinek száma és 100.000 lakosra jutó gyakorisága a főváros kerületeiben	66.
3.1.7.	Közlekedési bűncselekmények bűnelkövetőinek száma és 100.000 lakosra jutó gyakorisága a főváros kerületeiben	67.
3.1.8.	Erőszakos és garázda jellegű bűncselekmények bűnelkövetőinek száma és 100.000 lakosra jutó gyakorisága a főváros kerületeiben	68.

**II. A megyék bűnözési struktúrája**

3.2.1.	Bűncselekmények száma és 100.000 lakosra jutó gyakorisága az ország megyéiben	71.
1.sz. kartogram	A 100.000 lakosra jutó ismertté vált bűncselekmények területi megoszlása a 2007. évben	72.

**o l d a l**

2.sz. kartogram	A 100.000 lakosra jutó ismertté vált bűnelkövetők területi megoszlása 2007. évben	72.
3.2.2.	Vagyon elleni bűncselekmények száma és 100.000 lakosra jutó gyakorisága az ország megyéiben	73.
3.2.3.	Közlekedési bűncselekmények száma és 100.000 lakosra jutó gyakorisága az ország megyéiben	74.
3.2.4.	Erőszakos és garázda jellegű bűncselekmények száma és 100.000 lakosra jutó gyakorisága az ország megyéiben	75.
3.2.5.	Közegészség elleni bűncselekmények száma és 100.000 lakosra jutó gyakorisága az ország megyéiben	76.
3.2.6.	Összes bűnelkövetők száma és 100.000 lakosra jutó gyakorisága az ország megyéiben	77.
3.2.7.	Vagyon elleni bűncselekmények bűnelkövetőinek száma és 100.000 lakosra jutó gyakorisága az ország megyéiben	78.
3.2.8.	Közlekedési bűncselekmények bűnelkövetőinek száma és 100.000 lakosra jutó gyakorisága az ország megyéiben	79.
3.2.9.	Erőszakos és garázda jellegű bűncselekmények bűnelkövetőinek száma és 100.000 lakosra jutó gyakorisága az ország megyéiben	80.
3.2.10.	Közegészség elleni bűncselekmények bűnelkövetőinek száma és 100.000 lakosra jutó gyakorisága az ország megyéiben	81.
3.2.11.	A bűnelkövetők előélet szerinti megoszlása az ország megyéiben	82.
3.2.12.	A visszaeső bűnelkövetők megoszlása az ország megyéiben	83.
3.2.13.	Fiatalkorú bűnelkövetők száma és 100.000 lakosra jutó gyakorisága az ország megyéiben	84.
3.2.14.	Bűnelkövetők száma és megoszlása lakóhelyük szerint	85.

## **AZ ALKOHOL ÉS A KÁBÍTÓSZER A BŰNÖZÉSSEN**

	<b><u>o l d a l</u></b>
4.1.1. Az alkohol szerepe a bűncselekmény-csoportokban és egyes kiemelt bűncselekményekben	89.
4.1.2. A kábítószer és a kábító hatású anyagok szerepe a bűncselekmény-csoportokban és egyes kiemelt bűncselekményekben	90.
4.1.3. Az alkohol szerepe a bűnelkövetésben	91.
4.1.4. A kábítószer és a kábító hatású anyagok szerepe a bűnelkövetésben	92.
4.1.5. Az alkohol szerepe az erőszakos és garázda jellegű bűnelkövetésben	93.

<b><u>FOGALMAK ÉS MÓDSZERTANI MAGYARÁZAT</u></b>	97-105.
--	---------

<b><u>ÚTMUTATÓ A TÁBLÁZATOK KEZELÉSÉHEZ</u></b>	106.
---	------

<b><u>TARTALOMJEGYZÉK</u></b>	107-111.
-------------------------------	----------