

# T Á J É K O Z T A T Ó

a

bűnözésről

**2009. év**

---

**Kiadja:**

Igazságügyi és Rendészeti Minisztérium  
Rendészeti Kodifikációs Főosztály,  
valamint  
Legfőbb Ügyészség  
Számítástechnika-alkalmazási és Információs Főosztály

Kiadja: **Legfőbb Ügyészség** (1055 Budapest, Markó utca 16.)  
Felelős szerkesztő és kiadó: **Dr. Nagy Tibor** főosztályvezető ügyész

ISSN: 2732-107X

## **A 2009. ÉVI BŰNÖZÉS RÖVID ÖSSZEFOGLALÁSA**

### **Bevezető**

Jelen kiadványunk a bűnügyi statisztika reformjának folyamatában, a 2009. évben regisztrált adatokat tartalmazza.

Ez a folyamat még nem ért véget, de az eddigi, jogszabályi alapokon nyugvó változásokat már tartalmazza.

Az egyik leglényegesebb változás, hogy a megújuló rendszer szakít az „ismertté vált bűncselekmény és bűnelkövető” fogalmával, és helyette a „regisztrált bűncselekmény és bűnelkövető” fogalmát alkalmazza. Ennek oka, hogy a rendszerbe csak azok az alapegységek kerülnek be, amelyeket a hatóság statisztikailag is regisztrált. Azt kívánjuk alátámasztani, hogy nem elégséges az egységes nyomozó hatósági és ügyészségi bűnügyi statisztika rendszerének szempontjából a „tudomásra jutás”, hanem annak statisztikai rögzítése az alapvető kívánalom.

Figyelembe kell venni a beszámolási időszakban lezajlott büntető, anyagi és eljárási jogszabályváltozásokat, mivel a rendszer legfőbb algoritmus a törvény.

Az ENYÜBS adatgyűjtési, adatfeldolgozási és adatközlési technológiája is folyamatosan változik. Napirenden van az adatlapok és a rendszer folyamatainak teljes elektronizációjának bevezetése.

Tájékoztatónk továbbra is jelentős feladatának tartja a statisztikai idősorok tovább vezetését, és (lehetőségek szerint) homogenitásuk biztosítását.

## **I. A BŰNÖZÉS TERJEDELME ÉS DINAMIKÁJA**

### **Az összбűnözés**

A 2009. évben regisztrált közvadás bűncselekmények abszolút száma csökkent (2008. év: 408 407; 2009. év: 394 034; a csökkenés 3,5%).

A regisztrált bűnelkövetők száma szintén csökkent (2008. év: 116 584; 2009. év: 112 830; a csökkenés 3,2%).

Az elmúlt két évtizedben a felderítetlenül maradt elkövetőjű bűncselekmények száma az 1990. évben volt a legalacsonyabb (179 953) és 1998-ban volt a legmagasabb (268 258). 1996-tól 2002-ig számuk minden évben meghaladta a 200 000-et, az utóbbi években azonban ennél alacsonyabb értéket tapasztalunk. Megjegyzendő azonban, hogy 2008-ról 2009-re 2,4%-kal nőtt a számuk (2008. év: 178 285; 2009. év: 182 602).

A 100 000 lakosra jutó regisztrált bűncselekmények gyakorisága tovább csökkent (4065,6-ról 3928,2-re), a 100 000 lakosra jutó regisztrált bűnelkövetők gyakorisága kismértékben csökkent (1160,6-ról 1124,8-ra).

### **A vagyon elleni bűncselekmények**

A regisztrált bűncselekmények legjelentősebb, így az összбűnözés terjedelmét döntően meghatározó bűncselekménycsoportja a vagyon elleni бűнözés. A legmagasabb mért számuk 1998-ban volt (457 188). Azóta ún. „hullámzó” csökkenést tapasztalhatunk ebben a kategóriában. A beszámolási időszakban 2009-ben volt legalacsonyabb a számuk (253 366), ami 4,7%-kal kevesebb a 2008. évi 265 755-nél.

A vagyon elleni бűнözésen belül a legnagyobb arányban a lopás fordult elő (125 247, ez 49,4%-ot jelent).

A betöréses lopások száma az utóbbi 10 évben (nagyjából egyenletesen) 2006-ig csökkent. Az ezt követő két esztendőben a tendencia megfordult (2007. év: 40 846, 2008. év: 43 002). Tavaly azonban ismét csökkenés következett: számuk 37 698 volt, vagyon elleni бűнcselekményeken belül mért

arányuk pedig 14,9% volt. A beszámolási időszak elejéhez képest számuk több mint felére csökkent.

A vagyon elleni bűncselekményekkel okozott kár 2009-ben mintegy 101,7 milliárd Ft volt. Ez az előző évihez (100,9 milliárd Ft) képest 0,8%-os emelkedést mutat. A megtérülés aránya 7,3% volt.

### **A személy elleni bűncselekmények**

A személy elleni bűncselekmények az összes regisztrált bűncselekmény 6,1%-át képezik (23 914).

A kategória legsúlyosabb tényállásainak (a befejezett szándékos emberölés, az erős felindulásban elkövetett befejezett emberölés és a szándékos súlyos testi sértés) együttes száma az 1990. évben 7046, a 2009. évben 7210 volt. A kategórián belül a befejezett szándékos emberölések és erős felindulásban elkövetett, befejezett emberölések száma 139, az 1990. bázisévhez (201) viszonyítva 30,8%-os csökkenést mutat. E két bűncselekmény a beszámolási időszak első évéhez képest jelentősen „megugrott” (1991.: 307) és ez a tendencia 1998-ig tartott. Az utóbbi 5 évben e súlyos bűncselekmények száma (164, 174, 154, 147, 139) lényegében (a 2006. évet leszámítva) csökkent.

A szándékos súlyos testi sértések száma az utóbbi 5 évben átlagosan 7291 volt. 2009-ben az előző évhez képest 7,3%-kal csökkent (2008. év: 7631, 2009. év: 7071).

A szándékos súlyos testi sértés 100 000 lakosra jutó gyakorisága 70,5 volt.

A befejezett emberölések és az erős felindulásban elkövetett befejezett emberölések bűnelkövetőinek száma 307 volt, 3,4%-kal több, mint 2008-ban (297).

A szándékos súlyos testi sértés bűnelkövetőinek száma 4995-ről 4712-re csökkent.

### **A közlekedési bűncselekmények**

Az összбүнözésen belül a közlekedési бűncselekmények száma 17 664, részaránya 4,5% volt. Húsz év átlagában ez az arány 5,3%, az utóbbi 5 évben pedig 5,0%.

A közlekedési бűncselekményeken belül jelentős részt képvisel a közúti jármű ittas vezetése, amely az 1990. évben a közlekedési бűncselekmények 67,9%-át, 2009-ben 59,1%-át tette ki. A súlyos testi sértést okozó közúti baleset okozások száma 2009-ben 3003 volt, ez 10,3 %-kal kevesebb, mint egy évvel korábban (2008. év: 3347). A halálos közúti balesetek száma viszont 10,2%-kal nőtt 2008-hoz képest (2008. év: 371; 2009. év: 409).

### **A közrend elleni бűncselekmények**

Ez a kategória a vagyon elleni бűncselekményeket követően a második legmagasabb részarányt foglalja el az összбүнözésen belül. Számuk 68 986, arányuk 17,5% volt.

A kategórián belül a legjelentősebb hányadot az okiratokkal kapcsolatos бűncselekmények képezik az alábbiak szerint:

	Szám	Az összes regisztrált бűncselekmény %-ában
Közokirat-hamisítás	9 417	2,4
Magánokirat-hamisítás	14 454	3,7
Visszaélés okirattal	21 975	5,6
Összesen	45 846	11,7

A fenti бűncselekmények számának változásai az utóbbi években egyre jobban elterjedt útlevel- stb. hamisításokkal, illetve különböző gazdasági és gazdálkodással összefüggő бűncselekményekhez kapcsolódó, ún. eszközselekményekkel függenek össze. (Lásd: 1.6.1., 1.8.1. és 2.1.2. sz. táblák.)

A garázda бűncselekmények száma 10 384, 3,7%-kal kevesebb, mint a 2008. évben (10 786).

A közrend elleni bűncselekmények kategóriájába tartozik még a visszaélés kábítószerrel, amely számszerűleg ugyan nem túl jelentős az összbünyözésen belül, de veszélyessége miatt mégis kiemelendő. 2009-ben 4801 ilyen bűncselekményt regisztráltak, ez az előző évhez viszonyítva 12,0%-kal kevesebb. Az elmúlt öt évben a kábítószerrel visszaélések száma hullámzóan csökkenő tendenciát mutat.

### **Gazdasági bűncselekmények**

E bűncselekménycsoport összbünyözésen belüli aránya az elmúlt 5 évben 3-4% volt, 2009-ben az előző évi 3,9%-ról 4,3%-ra emelkedett. A változatlanul gyakori jogszabályváltozások, illetve a gazdasági élet folyamatos átszerveződése következtében e kategória is változó képet mutat.

2009-ben a gazdasági bűncselekmények száma 5,6%-kal emelkedett (2008. év: 15 870; 2009. év: 16 752).

Az utóbbi 5 évet vizsgálva a pénzhamisítások száma 2006-ban volt a legmagasabb (3413). 2009-ben az előző évhez viszonyítva számuk (1748) szinte azonos az előző évvel (1767).

A gazdasági bünyözéshez kapcsolódnak a gazdálkodással összefüggő bűncselekmények is, melyeknek alakulásáról, arányairól az 1.8.1. sz. tábla ad tájékoztatást.

### **A korrupciós bűncselekmények**

A korrupciós bűncselekmények terjedelmét, dinamikáját és belső összetételét – 20 évre visszamenőleg – az 1.7.1. sz. tábla szemlélteti. Ebből megállapíthatjuk, hogy az összes regisztrált bűncselekmény 20 éves átlaga 443 453, a korrupciós bűncselekményeké 677, ami az előbbinek mindössze 0,2%-át teszi ki. Bomlasztó hatásuk miatt azonban jelentőségük ennél sokkal nagyobb. A látencia is nagy ebben a kategóriában. 2009-ben számuk jelentősen emelkedett (541-ről 963-ra).

A korrupciós jellegű bűncselekmények számát és főbb összetevőit az utóbbi 9 év adataira vonatkozóan az 1.7.1.1. sz. tábla mutatja be.

## **II. A BŰNÖZÉS STRUKTÚRÁJA**

### **Bűncselekményi oldal**

A 2009. évben az összes regisztrált közvádas bűncselekmény 38,8%-a büntett és 61,2%-a vétség volt.

A 2005–2009. évek között átlagosan 98,7% a szándékos és 1,3% a gondatlan cselekmények aránya; ez az összetétel nagyjából állandó az utóbbi években (2009. évben 98,8%-1,2% az arány).

Az elmúlt évben a befejezett bűncselekmények aránya 95,4%, a megkísérelt bűncselekményeké 4,4%, a bűncselekmények 0,1%-a előkészületi szakban maradt.<sup>1</sup>

### **Bűnelkövetői oldal**

A bűncselekménycsoportok és egyes kiemelt bűncselekmények bűnelkövetőinek megoszlása 2009-ben is lényegében hasonlóan alakult, mint a korábbi években, hiszen a legnagyobb arányban a vagyoni elleni bűncselekmények (38,1%), ezt követően a közrend elleni bűncselekmények (24,8%), a közlekedési (13,4%) és a személy elleni (10,1%) bűncselekmények elkövetéséért vonták őket felelősségre.

A 2009. évben regisztrált 112 830 bűnelkövető 37,3%-a volt büntetett előéletű és 12,0%-a visszaeső. A bűnözők e legveszélyesebb csoportjának száma az előző évhez képest 29,0%-kal nőtt (2008. év: 10 481; 2009. év: 13 517).

A gyermek- és fiatalkorúak által elkövetett bűncselekmények összetételéből megállapítható, hogy döntő többségüket a vagyoni elleni bűncselekmények alkotják (2.2.6/A. és 2.2.7/A. sz. táblák).

A 2008. évhez viszonyítva 12,3%-kal csökkent a fiatalkorú bűnelkövetők száma (2008. év: 11 438; 2009. év: 10 036), a 100 000 fiatalkorú lakosra jutó

---

<sup>1</sup> Az összesített arányértékek 100%-tól való eltérését a kerekítések okozzák.



gyakorisága az előző adathoz hasonlóan, szintén csökkent (2008. év: 2346,3; 2009. év: 2113,1).

A fiatalkorú bűnelkövetők összes bűnelkövetőhöz mért részaránya a vagyon elleni bűncselekményeknél változatlanul a második helyen van (13,3%), a legmagasabb arány a 2009. évben az erőszakos és garázda jellegű bűncselekményeknél volt (14,8%), de viszonylag jelentős volt a személy elleni (9,1%) és a közrend elleni (9,0%) bűncselekményeknél is.

A vagyon elleni bűncselekményeket figyelemmel kísérve megállapítható, hogy a fiatalkorú bűnelkövetők legnagyobb számban és arányban a lopásokban (15,3%) és a betöréses lopásokban (21,0%) vesznek részt. Számuk a lopásoknál kismértékben csökkent (2008. év: 3775, 2009. év: 3410). A betöréses lopások száma szintén csökkenő tendenciát mutat (2008. év: 1419, 2009. év: 821). Az összes rablást elkövető majdnem egyharmada (32,2%) fiatalkorú (2.2.6. sz. tábla).

A gyermekkorú elkövetők száma az elmúlt 5 évben „hullámzóan” csökkenő tendenciát mutat, 2009-ben számuk jelentősen kevesebb (2008. év: 3433, 2009. év: 2573). (Részleteiben: 2.2.7–2.2.11. sz. táblák.) Legnagyobb arányban változatlanul a vagyon elleni bűncselekményeket követik el (67,6%), ezen belül is a lopásokat (összes gyermekkorú elkövető 38,7%-a).

A külföldi állampolgárságú bűnelkövetők száma 3985 volt, 1,5%-kal kevesebb a 2008. évi 4046-nál.

### **III. A BŰNÖZÉS TERÜLETI MEGOSZLÁSA**

#### **Bűnözés Budapesten**

A 2009. évben regisztrált közvádas bűncselekmények 26,5%-át a fővárosban követték el. Az összes regisztrált bűnelkövető 14,5%-a fővárosi lakos volt.

Az elmúlt évben Budapesten 104 253 bűncselekményt regisztráltak, 2,9%-kal kevesebbet, mint 2008-ban (107 317).

A bűnelkövetők száma 16 335 volt, majdnem azonos a 2008. évi 16 215-tel. Az 5 év átlaga 17 823 volt.

2009-ben a bűncselekmények 100.000 lakosra jutó gyakorisági mutatója 6088,8 volt. Ezen belül az V. (32 254,5), a VIII. (13 014,8) és a XIII. (12 583,3) kerületben volt a legmagasabb a mutató. A bűnözési teher a XVI. (2571,4), a XXII. (2663,4) és a XII. (3236,4) kerületben volt a legkedvezőbb (3.1.1–3.1.8. sz. táblák).

### **Bűnözés a megyékben**

A 2009. évben regisztrált közvédas bűncselekmények 73,4%-át (289 176) az ország megyéiben követték el.

A 2008. évhez hasonlóan a bűnelkövetők több mint négyötöde vidéki lakos volt (összes bűnelkövető: 112 830, vidéki lakos bűnelkövető: 92 461).

A legnagyobb bűnügyi fertőzöttség – a 100 000 lakosra jutó bűncselekmények számát tekintve – a 2009. évben Hajdú-Bihar (6109,1), Somogy (4063,0), Komárom-Esztergom (4027,7) és Csongrád (3736,2) megyében volt. A legkedvezőbb helyzetben Vas (2699,8), Bács-Kiskun (2742,4) és Veszprém (2853,9) megyék voltak.

A vagyon elleni bűncselekmények gyakorisága Hajdú-Bihar (4693,4), Somogy (2738,7) és Jász-Nagykun-Szolnok (2383,2) megyében volt a legmagasabb; Bács-Kiskun (1584,7, Nógrád (1595,6) és Vas (1628,7) megyékben a legalacsonyabb.

A fentiekén kívül a közlekedési, az erőszakos és garázda jellegű, valamint a közegészség elleni bűncselekmények megyénkénti mutatóiról adunk tájékoztatást (3.2.1–3.2.5. sz. táblák).

A 2009. évben az ország megyéiben 100 000 lakosra 1111,5 bűnelkövető jutott. Ez a mutató 2008-ban magasabb volt (1166,9).

A leggyakoribb a bűnelkövetők előfordulása Szabolcs-Szatmár-Bereg (1508,2), Borsod-Abaúj-Zemplén (1482,1) és Nógrád (1424,1) megyében, legkisebb a mutató Fejér (875,3), Vas (884,1) és Zala (896,3) megyében.

Magyarország megyéinek, illetve a fővárosnak a bűnügyi fertőzöttségéről szemléletes tájékoztatást ad az 1. és 2. sz. kartogram.

A vagyon elleni bűncselekmények bűnelkövetőinek gyakorisága Borsod-Abaúj-Zemplén (604,3), Nógrád (560,1) és Szabolcs-Szatmár-Bereg (541,5) megyében volt a legmagasabb; Vas (299,7), Fejér (309,4) és Veszprém (315,5) megyében volt a legalacsonyabb a gyakorisági mutató.

#### **IV. AZ ALKOHOL ÉS A KÁBÍTÓSZER SZEREPE A BŰNÖZÉSBEN**

A 2009. évben a bűnelkövetők 19,4%-a alkohol hatása alatt volt a bűncselekmény elkövetésekor. (Összes bűnelkövető: 112 830, alkohol hatása alatt állt 21 929).

Igen jellemző az alkohol közrehatása egyes bűncselekmények elkövetésénél. Így a 2009-ben a közlekedési bűncselekmények bűnelkövetőinek 49,6%-a, az erőszakos és garázda jellegű bűncselekmények bűnelkövetőinek 32,3%-a állt alkohol hatása alatt a tett elkövetésekor.

Ebben a fejezetben közzéteszünk két olyan táblázatot, melyek a kábítószerek, illetve kábító hatású anyagok szerepéről tájékoztatnak megyesoros és bűncselekménycsoportonkénti bontásban (4.1.2. és 4.1.4. sz. táblák).

## ***A BŰNÖZÉS TERJEDELME ÉS DINAMIKÁJA***

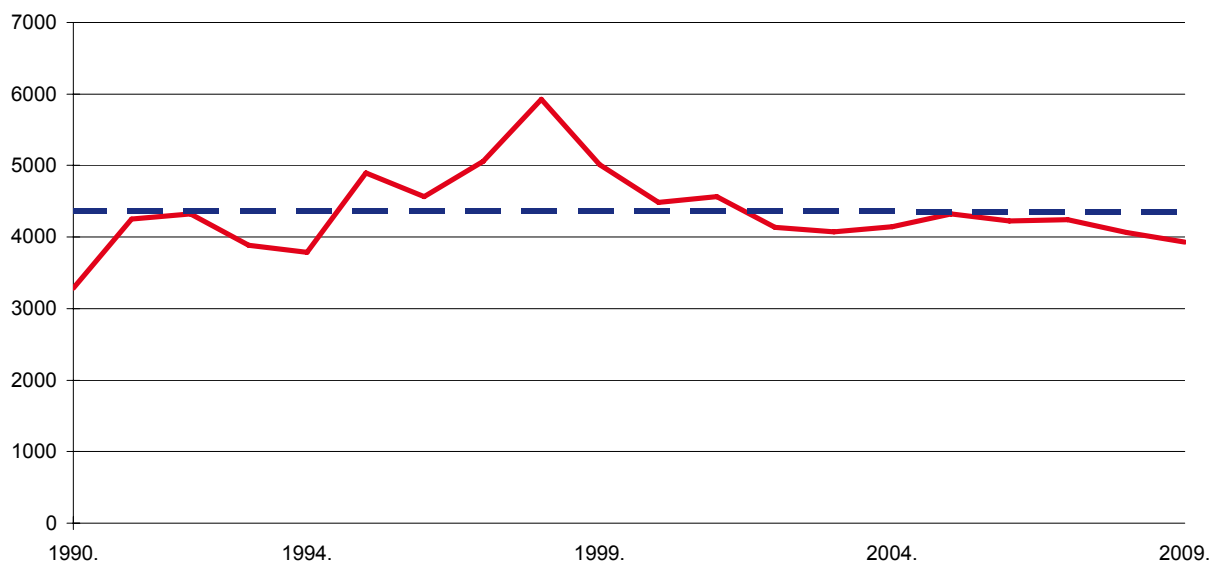
## Az összбүнözés terjedelme és dinamikája

1.1.1

Év	Összes бүн- cselekmény száma	1990. = 100%	100 000 lakosra jutó бүн- cselek- mények száma	Ismeretlen elkövetővel szembeni nyomozás- befejezések <sup>(1)</sup>	Бүн- cselek- ményt elkövetők száma	100 000 lakosra jutó бүн- cselek- ményt elkö- vetők száma	Ebből		
							бүн- kö- vetők száma	бүн- kö- vetők aránya %-ban	100 000 lakosra jutó бүн- követők száma
1990.	341 061	100,0	3 287,0	179 953	118 046	1 137,7	112 254	95,1	1 081,9
1991.	440 370	129,1	4 253,0	260 909	129 641	1 252,0	122 835	94,8	1 186,3
1992.	447 215	131,1	4 326,0	218 046	140 405	1 358,2	132 644	94,5	1 283,1
1993.	400 935	117,6	3 888,7	172 407	129 805	1 259,0	122 621	94,5	1 189,3
1994.	389 451	114,2	3 789,6	174 440	126 558	1 231,5	119 494	94,4	1 162,7
1995.	502 036	147,2	4 900,0	195 481	128 189	1 251,2	121 121	94,5	1 182,2
1996.	466 050	136,6	4 563,6	242 239	129 061	1 263,8	122 226	94,7	1 196,9
1997.	514 403	150,8	5 055,8	254 052	138 763	1 363,8	130 966	94,4	1 287,2
1998.	600 621	176,1	5 926,0	268 258	147 689	1 457,2	140 083	94,8	1 382,1
1999.	505 716	148,3	5 011,2	241 239	140 000	1 387,3	131 658	94,0	1 304,6
2000.	450 673	132,1	4 487,3	229 862	131 459	1 308,9	122 860	93,5	1 223,3
2001.	465 694	136,5	4 565,5	223 911	128 399	1 258,8	120 583	93,9	1 182,2
2002.	420 782	123,4	4 135,5	200 784	129 454	1 272,3	121 885	94,2	1 197,9
2003.	413 343	121,2	4 075,4	179 250	124 924	1 231,7	118 145	94,6	1 164,9
2004.	418 883	122,8	4 140,5	181 245	137 195	1 356,1	130 182	94,9	1 286,8
2005.	436 522	128,0	4 323,0	179 328	140 211	1 388,6	133 790	95,4	1 325,0
2006.	425 941	124,9	4 227,0	174 120	129 991	1 290,0	124 171	95,5	1 232,3
2007.	426 914	125,2	4 241,1	187 668	121 561	1 207,6	116 161	95,6	1 154,0
2008.	408 407	119,7	4 065,6	178 285	122 695	1 221,4	116 584	95,0	1 160,6
2009.	394 034	115,5	3 928,2	182 602	120 083	1 197,1	112 830	94,0	1 124,8

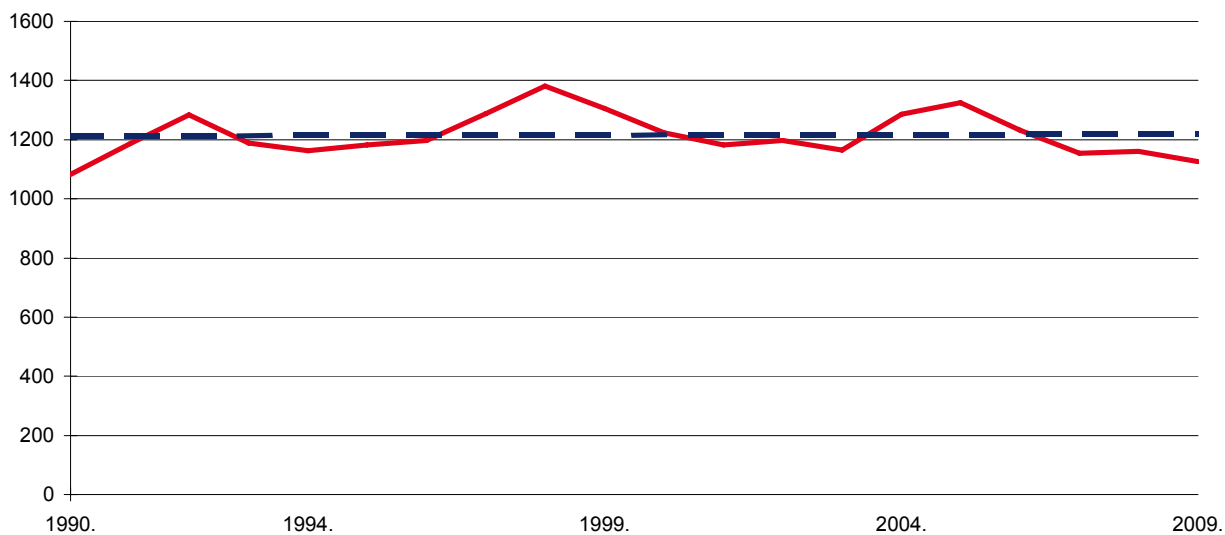
### 100 000 lakosra jutó regisztrált<sup>(2)</sup> bűncselekmények gyakoriságának alakulása az 1990–2009. években

1. sz. ábra



### 100 000 lakosra jutó regisztrált<sup>(2)</sup> bűnelkövetők gyakoriságának alakulása az 1990–2009. években

2. sz. ábra



***EGYES BŰNCSELEKMÉNYCSOPORTOK TERJEDELME  
ÉS DINAMIKÁJA***

## A vagyon elleni bűncselekmények terjedelme és dinamikája

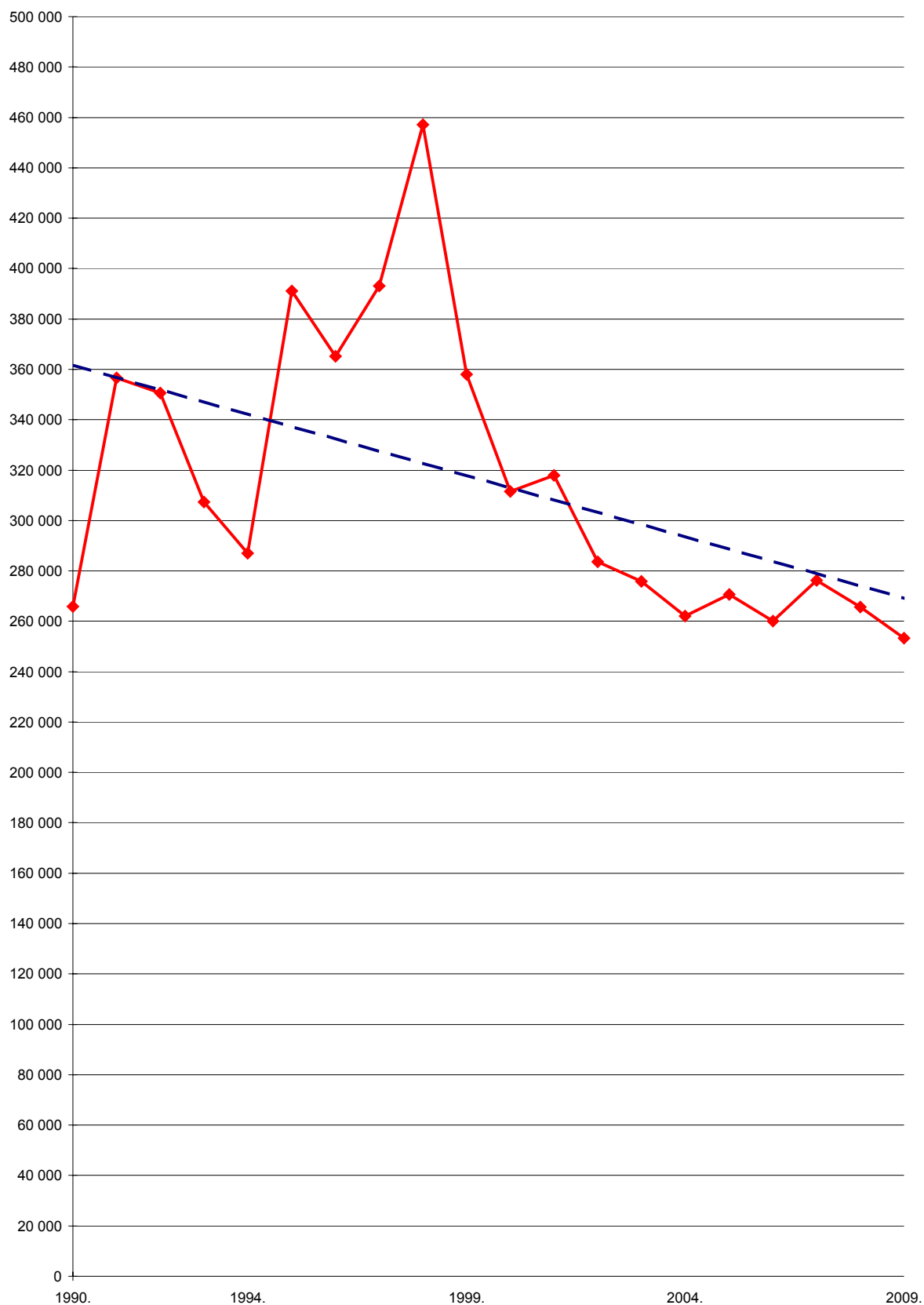
1.2.1

Év	Összes bűncselekmény		Ebből		
			vagyon elleni bűncselekmények		
	száma	1990. = 100%	száma	1990. = 100%	aránya %-ban
1990.	341 061	100,0	265 937	100,0	78,0
1991.	440 370	129,1	356 671	134,1	81,0
1992.	447 215	131,1	350 582	131,8	78,4
1993.	400 935	117,6	307 396	115,6	76,7
1994.	389 451	114,2	287 095	108,0	73,7
1995.	502 036	147,2	391 062	147,1	77,9
1996.	466 050	136,6	365 235	137,3	78,4
1997.	514 403	150,8	393 003	147,8	76,4
1998.	600 621	176,1	457 188	171,9	76,1
1999.	505 716	148,3	358 036	134,6	70,8
2000.	450 673	132,1	311 611	117,2	69,1
2001.	465 694	136,5	317 900	119,5	68,3
2002.	420 782	123,4	283 664	106,7	67,4
2003.	413 343	121,2	275 891	103,7	66,7
2004.	418 883	122,8	262 082	98,6	62,6
2005.	436 522	128,0	270 740	101,8	62,0
2006.	425 941	124,9	260 147	97,8	61,1
2007.	426 914	125,2	276 193	103,9	64,7
2008.	408 407	119,7	265 755	99,9	65,1
2009.	394 034	115,5	253 366	95,3	64,3



### Regisztrált<sup>(2)</sup>, illetve ismertté vált vagyon elleni bűncselekmények száma és trendje az 1990–2009. években

3. sz. ábra



## A lopások terjedelme és dinamikája a vagyon elleni bűncselekményeken belül

1.2.2

Év	Vagyon elleni bűncselekmé- nyek száma	Ebből					
		lopások <sup>(3)</sup>			ebből		
					betöréses lopások		
		száma	1990. = 100%	aránya %-ban	száma	1990. = 100%	aránya %-ban
1990.	265 937	239 495	100,0	90,1	77 077	100,0	32,2
1991.	356 671	309 769	129,3	86,9	110 040	142,8	35,5
1992.	350 582	272 631	113,8	77,8	91 957	119,3	33,7
1993.	307 396	227 887	95,2	74,1	78 924	102,4	34,6
1994.	287 095	219 749	91,8	76,5	78 877	102,3	35,9
1995.	391 062	238 580	99,6	61,0	82 201	106,6	34,5
1996.	365 235	280 046	116,9	76,7	95 046	123,3	33,9
1997.	393 003	286 719	119,7	73,0	97 110	126,0	33,9
1998.	457 188	298 432	124,6	65,3	94 501	122,6	31,7
1999.	358 036	258 316	107,9	72,1	81 184	105,3	31,4
2000.	311 611	234 305	97,8	75,2	71 635	92,9	30,6
2001.	317 900	232 034	96,9	73,0	68 499	88,9	29,5
2002.	283 664	209 369	87,4	73,8	58 740	76,2	28,1
2003.	275 891	184 280	76,9	66,8	47 269	61,3	25,7
2004.	262 082	186 271	77,8	71,1	44 679	58,0	24,0
2005.	270 740	180 600	75,4	66,7	42 588	55,3	23,6
2006.	260 147	173 235	72,3	66,6	39 620	51,4	22,9
2007.	276 193	176 065	73,5	63,7	40 846	53,0	23,2
2008.	265 755	172 237	71,9	64,8	43 002	55,8	25,0
2009.	253 366	164 848	68,8	65,1	37 698	48,9	22,9

**A vagyon elleni bűncselekmények terjedelme, dinamikája  
és az okozott kár alakulása**

1.2.3

Év	Vagyon elleni bűncselekmények		Az okozott kár	
	száma	1990. = 100%	forintban	1990. = 100%
1990.	265 937	100,0	10 105 779 800	100,0
1991.	356 671	134,1	21 079 480 000	208,6
1992.	350 582	131,8	29 058 973 000	287,5
1993.	307 396	115,6	35 904 892 200	355,3
1994.	287 095	108,0	40 579 294 000	401,5
1995.	391 062	147,1	62 390 903 400	617,4
1996.	365 235	137,3	84 990 270 800	841,0
1997.	393 003	147,8	78 189 336 700	773,7
1998.	457 188	171,9	93 438 073 500	924,6
1999.	358 036	134,6	80 682 254 800	798,4
2000.	311 611	117,2	95 710 881 900	947,1
2001.	317 900	119,5	113 025 156 600	1 118,4
2002.	283 664	106,7	92 007 437 400	910,4
2003.	275 891	103,7	153 717 486 400	1 521,1
2004.	262 082	98,6	99 458 249 200	984,2
2005.	270 740	101,8	104 308 328 000	1 032,2
2006.	260 147	97,8	95 381 706 100	943,8
2007.	276 193	103,9	117 080 491 200	1 158,5
2008.	265 755	99,9	100 911 371 300	998,6
2009.	253 366	95,3	101 657 114 493	1 005,9

**A vagyon elleni bűncselekmények száma és megoszlása egyes kiemelt bűncselekmények szerint**

1.2.4

Bűncselekmények	2005.	2006.	2007.	2008.	2009.	2005.	2006.	2007.	2008.	2009.
	években									
	száma					megoszlása %				
<i>Összes vagyon elleni:</i>	270 740	260 147	276 193	265 755	253 366	100,0	100,0	100,0	100,0	100,0
ebből:										
– Lopás	135 214	131 083	133 023	127 125	125 247	49,9	50,4	48,2	47,8	49,4
– Betöréses lopás	42 588	39 620	40 846	43 002	37 698	15,7	15,2	14,8	16,2	14,9
– Sikkasztás	4 409	3 960	3 629	3 534	4 341	1,6	1,5	1,3	1,3	1,7
– Csalás	22 431	23 595	41 250	30 194	29 555	8,3	9,1	14,9	11,4	11,7
– Hűtlen kezelés	102	91	64	72	54	0,0	0,0	0,0	0,0	0,0
– Rablás	2 982	2 709	3 119	3 128	3 144	1,1	1,0	1,1	1,2	1,2
– Jogtalan elsajátítás	1 651	1 904	1 515	1 202	1 060	0,6	0,7	0,5	0,5	0,4
– Hanyag kezelés	13	5	3	5	6	0,0	0,0	0,0	0,0	0,0
– Rongálás	17 620	17 884	17 403	16 276	16 348	6,5	6,9	6,3	6,1	6,5
– Jármű önkényes elvétele	2 798	2 532	2 196	2 110	1 903	1,0	1,0	0,8	0,8	0,8
– Szerzői vagy szerzői joghoz kapcsolódó jogok megsértése, ill. védelmének kijátszása, ill. bitorlás	37 426	33 502	29 943	36 068	31 340	13,8	12,9	10,8	13,6	12,4
– Egyéb vagyon elleni bűncselekmények	3 506	3 262	3 202	3 039	2 655	1,3	1,3	1,2	1,1	1,0

## Szándékos emberölések és szándékos súlyos testi sértések terjedelme és dinamikája

1.3.1

Év	Összes bűncselek- mény	Személy elleni bűncselek- mények száma	Ebből								
			élet, testi épség elleni bűncselekmé- nyek száma	ebből							
				emberölés és erős felindulásban elkövetett befejezett emberölések				szándékos súlyos testi sértések			
				száma	1990. = 100%	aránya %-ban	100 000 lakosra jutó száma	száma	1990. = 100%	aránya %-ban	100 000 lakosra jutó száma
1990.	341 061	13 043	10 363	201	100,0	1,9	1,9	6 845	100,0	66,1	66,0
1991.	440 370	13 974	11 007	307	152,7	2,8	3,0	6 916	101,0	62,8	66,8
1992.	447 215	14 823	12 115	307	152,7	2,5	3,0	7 775	113,6	64,2	75,2
1993.	400 935	14 782	12 192	298	148,3	2,4	2,9	7 928	115,8	65,0	76,9
1994.	389 451	16 150	12 657	313	155,7	2,5	3,0	8 148	119,0	64,4	79,3
1995.	502 036	16 096	12 472	296	147,3	2,4	2,9	8 070	117,9	64,7	78,8
1996.	466 050	14 720	11 759	271	134,8	2,3	2,7	7 486	109,4	63,7	73,3
1997.	514 403	16 445	12 413	289	143,8	2,3	2,8	7 805	114,0	62,9	76,7
1998.	600 621	18 684	12 897	289	143,8	2,2	2,9	8 147	119,0	63,2	80,4
1999.	505 716	18 882	12 522	253	125,9	2,0	2,5	7 734	113,0	61,8	76,6
2000.	450 673	16 591	12 520	205	102,0	1,6	2,0	7 621	111,3	60,9	75,9
2001.	465 694	20 927	12 391	254	126,4	2,0	2,5	7 261	106,1	58,6	71,2
2002.	420 782	16 859	13 209	203	101,0	1,5	2,0	7 531	110,0	57,0	74,0
2003.	413 343	17 970	13 167	228	113,4	1,7	2,2	7 428	108,5	56,4	73,2
2004.	418 883	18 872	14 428	209	104,0	1,4	2,1	7 882	115,1	54,6	77,9
2005.	436 522	17 780	14 216	164	81,6	1,2	1,6	7 650	111,8	53,8	75,8
2006.	425 941	16 260	13 384	174	86,6	1,3	1,7	7 309	106,8	54,6	72,5
2007.	426 914	17 110	13 004	154	76,6	1,2	1,5	6 796	99,3	52,3	67,5
2008.	408 407	20 880	14 549	147	73,1	1,0	1,5	7 631	111,5	52,5	76,0
2009.	394 034	23 914	14 233	139	69,2	1,0	1,4	7 071	103,3	49,7	70,5

### A közlekedési bűncselekmények terjedelme és dinamikája

1.4.1

Év	Összes bűncselekmény	Közlekedési bűncselekmények			Ebből									
					közúti közlekedési bűncselekmények		ebből							
							súlyos testi sértést okozó közúti baleset		halálos közúti baleset		ittas járművezetés		bódult járművezetés	
száma	1990. = 100%	aránya %-ban	száma	1990. = 100%	száma	1990. = 100%	száma	1990. = 100%	száma	1990. = 100%	száma	1990. = 100%	száma	1999.=100%
1990.	341 061	25 976	100,0	7,6	25 460	100,0	5 382	100,0	1 000	100,0	17 636	100,0		
1991.	440 370	29 942	115,3	6,8	29 160	114,5	4 998	92,9	859	85,9	21 533	122,1		
1992.	447 215	33 130	127,5	7,4	32 336	127,0	4 828	89,7	917	91,7	24 707	140,1		
1993.	400 935	29 362	113,0	7,3	28 768	113,0	4 478	83,2	858	85,8	21 470	121,7		
1994.	389 451	26 556	102,2	6,8	26 100	102,5	3 836	71,3	693	69,3	19 682	111,6		
1995.	502 036	24 633	94,8	4,9	23 953	94,1	3 945	73,3	671	67,1	17 181	97,4		
1996.	466 050	20 689	79,6	4,4	19 634	77,1	3 649	67,8	608	60,8	13 197	74,8		
1997.	514 403	21 203	81,6	4,1	19 632	77,1	3 649	67,8	551	55,1	12 912	73,2		
1998.	600 621	22 423	86,3	3,7	20 703	81,3	3 869	71,9	588	58,8	13 039	73,9		
1999.	505 716	20 503	78,9	4,1	19 301	75,8	3 615	67,2	590	59,0	12 623	71,6	53	100,0
2000.	450 673	19 566	75,3	4,3	18 244	71,7	3 425	63,6	570	57,0	11 669	66,2	86	162,3
2001.	465 694	19 561	75,3	4,2	17 922	70,4	3 184	59,2	450	45,0	11 621	65,9	135	157,0
2002.	420 782	21 588	83,1	5,1	20 015	78,6	3 624	67,3	513	51,3	13 318	75,5	151	111,9
2003.	413 343	20 142	77,5	4,9	18 990	74,6	3 400	63,2	491	49,1	12 737	72,2	94	62,3
2004.	418 883	22 112	85,1	5,3	20 872	82,0	3 975	73,9	532	53,2	13 758	78,0	114	121,3
2005.	436 522	22 826	87,9	5,2	21 766	85,5	3 908	72,6	531	53,1	14 417	81,7	162	142,1
2006.	425 941	21 670	83,4	5,1	20 414	80,2	3 600	66,9	468	46,8	13 952	79,1	132	81,5
2007.	426 914	23 006	88,6	5,4	21 268	83,5	3 919	72,8	482	48,2	14 157	80,3	156	118,2
2008.	408 407	19 450	74,9	4,8	17 835	70,1	3 347	62,2	371	37,1	11 523	65,3	158	101,3
2009.	394 034	17 664	68,0	4,5	16 283	64,0	3 003	55,8	409	40,9	10 438	59,2	440	278,5

## A házasság, család és ifjúság elleni bűncselekmények terjedelme és dinamikája

1.5.1

Év	Összes bűncselekmény száma	Házasság, család és ifjúság elleni bűncselekmények		Ebből			
		száma	1990. = 100%	tartás elmulasztása		kiskorú veszélyeztetése	
				száma	1990. = 100%	száma	1990. = 100%
1990.	341 061	6 894	100,0	6 275	100,0	528	100,0
1991.	440 370	6 121	88,8	5 483	87,4	578	109,5
1992.	447 215	4 591	66,6	3 988	63,6	520	98,5
1993.	400 935	3 524	51,1	2 786	44,4	640	121,2
1994.	389 451	3 248	47,1	2 345	37,4	816	154,5
1995.	502 036	2 917	42,3	2 033	32,4	817	154,7
1996.	466 050	2 954	42,8	1 933	30,8	967	183,1
1997.	514 403	3 065	44,5	1 977	31,5	1 036	196,2
1998.	600 621	3 070	44,5	1 803	28,7	1 161	219,9
1999.	505 716	3 026	43,9	1 831	29,2	1 024	193,9
2000.	450 673	3 709	53,8	1 952	31,1	1 014	192,0
2001.	465 694	3 260	47,3	2 130	33,9	1 073	203,2
2002.	420 782	3 659	53,1	2 398	38,2	1 073	203,2
2003.	413 343	3 991	57,9	2 524	40,2	1 316	249,2
2004.	418 883	10 621	154,1	2 771	44,2	1 973	373,7
2005.	436 522	16 352	237,2	2 764	44,0	2 039	386,2
2006.	425 941	19 705	285,8	2 668	42,5	1 809	342,6
2007.	426 914	14 276	207,1	2 523	40,2	1 785	338,1
2008.	408 407	6 321	91,7	2 586	41,2	1 863	352,8
2009.	394 034	5 461	79,2	2 732	43,5	1 979	374,8

## A nemi erkölcs elleni bűncselekmények terjedelme és dinamikája

1.5.2

Év	Összes bűncselekmény száma	Nemi erkölcs elleni bűncselekmények		Ebből							
				erőszakos közösülés		szemérem elleni erőszak		természet elleni erőszakos fajtalanság <sup>(8)</sup>		megrontás	
				száma	1990. = 100%	száma	1990. = 100%	száma	1990. = 100%	száma	1990. = 100%
1990.	341 061	1 343	100,0	468	100,0	196	100,0	87	100,0	159	100,0
1991.	440 370	1 591	118,5	470	100,4	202	103,1	81	93,1	146	91,8
1992.	447 215	1 906	141,9	438	93,6	218	111,2	82	94,3	166	104,4
1993.	400 935	2 968	221,0	410	87,6	184	93,9	84	96,6	165	103,8
1994.	389 451	1 847	137,5	436	93,2	282	143,9	110	126,4	187	117,6
1995.	502 036	1 543	114,9	417	89,1	228	116,3	101	116,1	193	121,4
1996.	466 050	2 199	163,7	423	90,4	263	134,2	65	74,7	150	94,3
1997.	514 403	1 554	115,7	392	83,8	248	126,5	105	120,7	185	116,4
1998.	600 621	1 519	113,1	346	73,9	237	120,9	83	95,4	163	102,5
1999.	505 716	1 642	122,3	331	70,7	212	108,2	132	151,7	218	137,1
2000.	450 673	1 350	100,5	294	62,8	204	104,1	91	104,6	184	115,7
2001.	465 694	1 382	102,9	321	68,6	185	94,4	83	95,4	178	111,9
2002.	420 782	1 307	97,3	293	62,6	222	113,3	83	95,4	178	111,9
2003.	413 343	1 265	94,2	256	54,7	279	142,3	16	18,4	196	123,3
2004.	418 883	1 298	96,6	267	57,1	298	152,0	1	1,1	206	129,6
2005.	436 522	1 365	101,6	264	56,4	378	192,9	0	0,0	216	135,8
2006.	425 941	1 247	92,9	206	44,0	273	139,3	0	0,0	174	109,4
2007.	426 914	1 009	75,1	215	45,9	253	129,1	0	0,0	166	104,4
2008.	408 407	1 200	89,4	214	45,7	275	140,3	0	0,0	188	118,2
2009.	394 034	1 121	83,5	228	48,7	297	151,5	0	0,0	203	127,7



## A gazdasági bűncselekmények terjedelme és dinamikája

1.6.1

Év	Összes bűncselekmény	Gazdasági bűncselekmények			Ebből											
					csődbűncselekmény			pénzhamisítás			adócsalás <sup>(4)</sup>			munkáltatással összefüggésben elkövetett adócsalás		
		száma	1990. = 100%	aránya %-ban	száma	1995. = 100%	aránya %-ban	száma	1990. = 100%	aránya %-ban	száma	1990. = 100%	aránya %-ban	száma	2006. = 100%	aránya %-ban
1990.	341 061	9 858	100,0	2,9				144	100,0	1,5	209	100,0	2,1			
1991.	440 370	8 347	84,7	1,9				142	98,6	1,7	54	25,8	0,6			
1992.	447 215	8 913	90,4	2,0				186	129,2	2,1	71	34,0	0,8			
1993.	400 935	6 146	62,3	1,5				475	329,9	7,7	76	36,4	1,2			
1994.	389 451	4 085	41,4	1,0				688	477,8	16,8	183	87,6	4,5			
1995.	502 036	5 064	51,4	1,0	190	100,0	3,8	775	538,2	15,3	480	229,7	9,5			
1996.	466 050	5 409	54,9	1,2	327	172,1	6,0	701	486,8	13,0	531	254,1	9,8			
1997.	514 403	6 543	66,4	1,3	381	200,5	5,8	901	625,7	13,8	953	456,0	14,6			
1998.	600 621	13 454	136,5	2,2	488	256,8	3,6	1 926	1 337,5	14,3	5 738	2 745,5	42,6			
1999.	505 716	20 318	206,1	4,0	617	324,7	3,0	2 833	1 967,4	13,9	1 731	828,2	8,5			
2000.	450 673	10 986	111,4	2,4	748	393,7	6,8	1 429	992,4	13,0	2 552	1 221,1	23,2			
2001.	465 694	12 412	125,9	2,7	1 156	608,4	9,3	677	470,1	5,5	3 591	1 718,2	28,9			
2002.	420 782	14 248	144,5	3,4	1 296	682,1	9,1	1 105	767,4	7,8	3 932	1 881,3	27,6			
2003.	413 343	15 088	153,1	3,7	1 468	772,6	9,7	760	527,8	5,0	4 478	2 142,6	29,7			
2004.	418 883	16 661	169,0	4,0	1 791	942,6	10,7	1 640	1 138,9	9,8	3 113	1 489,5	18,7			
2005.	436 522	17 106	173,5	3,9	1 807	951,1	10,6	3 097	2 150,7	18,1	2 661	1 273,2	15,6			
2006.	425 941	17 862	181,2	4,2	1 661	874,2	9,3	3 413	2 370,1	19,1	2 025	968,9	11,3	7	100,0	0,0
2007.	426 914	14 021	142,2	3,3	864	454,7	6,2	2 676	1 858,3	19,1	1 653	790,9	11,8	18	257,1	0,1
2008.	408 407	15 870	161,0	3,9	416	218,9	2,6	1 767	1 227,1	11,1	1 951	933,5	12,3	52	742,9	0,3
2009.	394 034	16 752	169,9	4,3	402	211,6	2,4	1 753	1 217,4	10,5	1 622	776,1	9,7	52	742,9	0,3

## A korrupciós bűncselekmények terjedelme és dinamikája

1.7.1

Év	Összes bűncselekmény száma	Korrupciós bűncselekmények		Ebből								
				hivatali vesztegetés			gazdasági vesztegetés			befolyással üzérkedés		
		száma	1990. = 100%	száma	1990. = 100%	aránya %-ban	száma	1990. = 100%	aránya %-ban	száma	1990. = 100%	aránya %-ban
1990.	341 061	335	100,0	152	100,0	45,4	172	100,0	51,3	11	100,0	3,3
1991.	440 370	344	102,7	185	121,7	53,8	136	79,1	39,5	23	209,1	6,7
1992.	447 215	782	233,4	336	221,1	43,0	127	73,8	16,2	319	2 900,0	40,8
1993.	400 935	464	138,5	212	139,5	45,7	198	115,1	42,7	54	490,9	11,6
1994.	389 451	796	237,6	480	315,8	60,3	143	83,1	18,0	173	1 572,7	21,7
1995.	502 036	509	151,9	296	194,7	58,2	138	80,2	27,1	75	681,8	14,7
1996.	466 050	967	288,7	604	397,4	62,5	120	69,8	12,4	243	2 209,1	25,1
1997.	514 403	865	258,2	380	250,0	43,9	270	157,0	31,2	215	1 954,5	24,9
1998.	600 621	903	269,6	477	313,8	52,8	187	108,7	20,7	239	2 172,7	26,5
1999.	505 716	610	182,1	458	301,3	75,1	106	61,6	17,4	46	418,2	7,5
2000.	450 673	650	194,0	401	263,8	61,7	126	73,3	19,4	123	1 118,2	18,9
2001.	465 694	836	249,6	649	427,0	77,6	74	43,0	8,9	113	1 027,3	13,5
2002.	420 782	793	236,7	670	440,8	84,5	65	37,8	8,2	58	527,3	7,3
2003.	413 343	782	233,4	425	279,6	54,3	282	164,0	36,1	75	681,8	9,6
2004.	418 883	605	180,6	409	269,1	67,6	136	79,1	22,5	60	545,5	9,9
2005.	436 522	958	286,0	561	369,1	58,6	260	151,2	27,1	137	1 245,5	14,3
2006.	425 941	480	143,3	308	202,6	64,2	55	32,0	11,5	117	1 063,6	24,4
2007.	426 914	350	104,5	236	155,3	67,4	77	44,8	22,0	37	336,4	10,6
2008.	408 407	541	161,5	279	183,6	51,6	118	68,6	21,8	144	1 309,1	26,6
2009.	394 034	963	287,5	549	361,2	57,0	366	212,8	38,0	48	436,4	5,0

## A korrupciós jellegű bűncselekmények terjedelme és dinamikája

1.7.1.1

Év	Összes bűncselekmény száma	Korrupciós jellegű bűncselekmények száma	Ebből					
			közélet tisztasága elleni		gazdasági		vagyon elleni	
			száma	aránya %-ban	száma	aránya %-ban	száma	aránya %-ban
2001.	465 694	479	216	45,1	95	19,8	168	35,1
2002.	420 782	536	334	62,3	96	17,9	106	19,8
2003.	413 343	513	299	58,3	84	16,4	130	25,3
2004.	418 883	584	368	63,0	87	14,9	129	22,1
2005.	436 522	631	383	60,7	146	23,1	102	16,2
2006.	425 941	443	224	50,6	128	28,9	91	20,5
2007.	426 914	409	190	46,5	155	37,9	64	15,6
2008.	408 407	384	151	39,3	161	41,9	72	18,8
2009.	394 034	553	383	69,3	116	21,0	54	9,8

## A gazdálkodással összefüggő bűncselekmények terjedelme és dinamikája

1.8.1

Év	Összes bűncselekmény száma	Gazdálkodással összefüggő bűncselekmények		Ebből							
				közélet tisztasága elleni		közrend elleni		gazdasági		vagyon elleni	
		száma	1990. = 100%	száma	1990. = 100%	száma	1990. = 100%	száma	1990. = 100%	száma	1990. = 100%
1990.	341 061	15 543	100,0	385	100,0	8	100,0	9 858	100,0	5 292	100,0
1991.	440 370	11 133	71,6	432	112,2	11	137,5	8 347	84,7	2 343	44,3
1992.	447 215	15 248	98,1	899	233,5	21	262,5	8 913	90,4	5 415	102,3
1993.	400 935	16 441	105,8	582	151,2	22	275,0	6 146	62,3	9 691	183,1
1994.	389 451	15 961	102,7	983	255,3	234	2 925,0	4 085	41,4	10 659	201,4
1995.	502 036	17 973	115,6	676	175,6	639	7 987,5	5 064	51,4	11 594	219,1
1996.	466 050	21 559	138,7	1 192	309,6	272	3 400,0	5 409	54,9	14 686	277,5
1997.	514 403	25 567	164,5	1 131	293,8	83	1 037,5	6 543	66,4	17 810	336,5
1998.	600 621	33 180	213,5	1 194	310,1	74	925,0	13 454	136,5	18 458	348,8
1999.	505 716	48 318	310,9	968	251,4	53	662,5	20 318	206,1	26 979	509,8
2000.	450 673	44 261	284,8	910	236,4	91	1 137,5	10 986	111,4	32 274	609,9
2001.	465 694	44 836	288,5	1 137	295,3	120	1 500,0	12 412	125,9	31 167	588,9
2002.	420 782	48 149	309,8	1 054	273,8	192	2 400,0	14 248	144,5	32 655	617,1
2003.	413 343	52 291	336,4	1 036	269,1	249	3 112,5	15 088	153,1	35 918	678,7
2004.	418 883	48 088	309,4	951	247,0	175	2 187,5	16 661	169,0	30 301	572,6
2005.	436 522	66 087	425,2	1 315	341,6	156	1 950,0	17 106	173,5	47 510	897,8
2006.	425 941	63 426	408,1	669	173,8	120	1 500,0	17 862	181,2	44 775	846,1
2007.	426 914	57 733	371,4	479	124,4	12	150,0	14 021	142,2	43 221	816,7
2008.	408 407	57 589	370,5	664	172,5	15	187,5	15 870	161,0	41 040	775,5
2009.	394 034	54 304	349,4	1 322	343,4	6	75,0	16 752	169,9	36 224	684,5

## ***A BŰNÖZÉS STRUKTÚRÁJA***

**A bűncselekmények megoszlása büntett, vétség, szándékos és gondatlan elkövetés,  
befejezettség, kísérlet és előkészület szerint**

2.1.1

Bűncselekmények	2005.	2006.	2007.	2008.	2009.	2005.	2006.	2007.	2008.	2009.
	években									
	száma					megoszlása %				

<i>Összes bűncselekmény</i>	436 522	425 941	426 914	408 407	394 034	100,0	100,0	100,0	100,0	100,0
-----------------------------	---------	---------	---------	---------	---------	-------	-------	-------	-------	-------

ebből:

– Büntettek	189 637	181 991	173 206	163 149	152 962	43,4	42,7	40,6	39,9	38,8
– Vétségek	246 885	243 950	253 708	245 258	241 072	56,6	57,3	59,4	60,1	61,2
– Szándékos bűncselekmények	430 072	420 483	420 894	403 368	389 200	98,5	98,7	98,6	98,8	98,8
– Gondatlan bűncselekmények	6 450	5 458	6 020	5 039	4 834	1,5	1,3	1,4	1,2	1,2
– Befejezett bűncselekmények	420 328	410 452	409 704	389 508	376 023	96,3	96,4	96,0	95,4	95,4
– Megkísérelt bűncselekmények	16 079	14 894	15 498	18 680	17 477	3,7	3,5	3,6	4,6	4,4
– Előkészületben maradt bűncselekmények	115	595	1 712	219	534	0,0	0,1	0,4	0,1	0,1

**A bűncselekmények száma és százalékos megoszlása bűncselekménycsoportok és egyes kiemelt bűncselekmények szerint**

2.1.2

1.

Bűncselekmények	2005.		2006.		2007.		2008.		2009.	
	években									
	szám	%	szám	%	szám	%	szám	%	szám	%
<b>Regisztrált bűncselekmények összesen</b>	<b>436 522</b>	<b>100,0</b>	<b>425 941</b>	<b>100,0</b>	<b>426 914</b>	<b>100,0</b>	<b>408 407</b>	<b>100,0</b>	<b>394 034</b>	<b>100,0</b>
ebből:										
<b>A) Állam és emberiség elleni bűncselekmények</b>	<b>0</b>	<b>0,0</b>	<b>0</b>	<b>0,0</b>	<b>1</b>	<b>0,0</b>	<b>0</b>	<b>0,0</b>	<b>0</b>	<b>0,0</b>
<b>B) A személy elleni bűncselekmények</b>	<b>17 780</b>	<b>4,1</b>	<b>16 260</b>	<b>3,8</b>	<b>17 110</b>	<b>4,0</b>	<b>20 880</b>	<b>5,1</b>	<b>23 914</b>	<b>6,1</b>
ebből: Szándékos emberölés összesen	313	0,1	306	0,1	296	0,1	292	0,1	275	0,1
ebből: - büntette (alapeset)	87	0,0	77	0,0	81	0,0	70	0,0	69	0,0
- előre kitervelten	9	0,0	7	0,0	4	0,0	1	0,0	8	0,0
- nyereségvágyból vagy más aljas indokból	25	0,0	27	0,0	8	0,0	22	0,0	15	0,0
- különös kegyetlenséggel	27	0,0	36	0,0	28	0,0	31	0,0	25	0,0
- hivatalos, külföldi hivatalos vagy közfeladatot ellátó, ill. támogatójuk ellen elkövetett	0	0,0	1	0,0	1	0,0	1	0,0	0	0,0
- több emberen	11	0,0	12	0,0	13	0,0	11	0,0	12	0,0
- sok ember életét veszélyeztetve	0	0,0	0	0,0	1	0,0	0	0,0	0	0,0
- különös visszaesőként		0,0	1	0,0	1	0,0	1	0,0	1	0,0
- kiskorú sérelmére	5	0,0	13	0,0	15	0,0	10	0,0	8	0,0
- védekezésre képtelen személy sérelmére	0	0,0	0	0,0	0	0,0	0	0,0	0	0,0
- emberölés kísérlete	149	0,0	131	0,0	141	0,0	145	0,0	136	0,0
- erős felindulásban elkövetett befejezett emberölés	0	0,0	0	0,0	2	0,0	0	0,0	1	0,0
- erős felindulásban elkövetett emberölés kísérlete	0	0,0	1	0,0	1	0,0	0	0,0	0	0,0
Szándékos súlyos testi sértés összesen	7 650	1,8	7 309	1,7	6 796	1,6	7 631	1,9	7 071	1,8
ebből: - büntette	6 946	1,6	6 654	1,6	6 199	1,5	7 034	1,7	6 619	1,7
- aljas indokból vagy célból elkövetve	76	0,0	56	0,0	74	0,0	45	0,0	54	0,0
- védekezésre képtelen személy sérelmére	0	0,0	90	0,0	57	0,0	58	0,0	73	0,0
- maradandó fogyatékoságot okozó	128	0,0	128	0,0	108	0,0	142	0,0	140	0,0
- különös kegyetlenséggel elkövetve	13	0,0	15	0,0	13	0,0	15	0,0	12	0,0
- életveszélyt okozó	353	0,1	331	0,1	313	0,1	303	0,1	148	0,0
- halált okozó	44	0,0	35	0,0	32	0,0	34	0,0	25	0,0
Személyi szabadság megsértése	687	0,2	624	0,1	638	0,1	630	0,2	604	0,2
Kényszerítés	144	0,0	177	0,0	103	0,0	194	0,0	149	0,0
Emberkereskedelem	25	0,0	2	0,0	28	0,0	10	0,0	9	0,0
Magánlaksértés	1 709	0,4	1 507	0,4	1 491	0,3	1 667	0,4	1 548	0,4

**A bűncselekmények száma és százalékos megoszlása bűncselekménycsoportok és egyes kiemelt bűncselekmények szerint**

2.1.2

2.

Bűncselekmények	2005.		2006.		2007.		2008.		2009.	
	években									
	szám	%	szám	%	szám	%	szám	%	szám	%
<b>C) Közlekedési bűncselekmények</b>	<b>22 826</b>	<b>5,2</b>	<b>21 670</b>	<b>5,1</b>	<b>23 006</b>	<b>5,4</b>	<b>19 450</b>	<b>4,8</b>	<b>17 664</b>	<b>4,5</b>
ebből: - Halálos közúti baleset okozása	531	0,1	468	0,1	482	0,1	371	0,1	409	0,1
- Közúti jármű ittas vezetése	14 417	3,3	13 952	3,3	14 157	3,3	11 523	2,8	10 438	2,6
- Közúti jármű bódult vezetése	162	0,0	132	0,0	156	0,0	158	0,0	440	0,1
- Cserbenhagyás	775	0,2	635	0,1	636	0,1	595	0,1	505	0,1
<b>D) A házasság, a család, az ifjúság és a nemi erkölcs elleni bűncselekmények</b>	<b>17 717</b>	<b>4,1</b>	<b>20 952</b>	<b>4,9</b>	<b>15 285</b>	<b>3,6</b>	<b>7 521</b>	<b>1,8</b>	<b>6 582</b>	<b>1,7</b>
ebből: - Tartás elmulasztása	2 764	0,6	2 668	0,6	2 523	0,6	2 586	0,6	2 732	0,7
- Kiskorú veszélyeztetése	2 039	0,5	1 809	0,4	1 785	0,4	1 863	0,5	1 979	0,5
- Erőszakos közösülés	264	0,1	206	0,0	215	0,1	214	0,1	228	0,1
- Szemérem elleni erőszak	378	0,1	273	0,1	253	0,1	275	0,1	297	0,1
- Megrontás	216	0,0	174	0,0	166	0,0	188	0,0	203	0,1
- Üzletszerű kéjelgés elősegítése	36	0,0	31	0,0	35	0,0	10	0,0	11	0,0
- Szemérem sértés	363	0,1	251	0,1	223	0,1	327	0,1	239	0,1
<b>E) Az államigazgatás, az igazságszolgáltatás és a közelet tisztasága elleni bűncselekmények</b>	<b>6 369</b>	<b>1,5</b>	<b>5 731</b>	<b>1,3</b>	<b>4 907</b>	<b>1,1</b>	<b>6 384</b>	<b>1,6</b>	<b>6 365</b>	<b>1,6</b>
ebből: - Embercsempészés	672	0,2	525	0,1	375	0,1	186	0,0	180	0,0
- Hivatali visszaélés	357	0,1	189	0,0	129	0,0	123	0,0	359	0,1
- Bántalmazás hivatalos eljárásban	52	0,0	46	0,0	170	0,0	64	0,0	38	0,0
- Hivatalos személy elleni erőszak	552	0,1	484	0,1	584	0,1	632	0,2	579	0,1
- Közfeladatot ellátó személy elleni erőszak	389	0,1	375	0,1	340	0,1	395	0,1	448	0,1
- Hivatali vesztegetés	561	0,1	308	0,1	236	0,1	279	0,1	549	0,1
- Gazdasági vesztegetés	260	0,1	55	0,0	77	0,0	118	0,0	366	0,1
- Befolyással üzérkedés	137	0,0	117	0,0	37	0,0	144	0,0	48	0,0
<b>F) A közrend elleni bűncselekmények</b>	<b>83 983</b>	<b>19,2</b>	<b>83 318</b>	<b>19,6</b>	<b>76 391</b>	<b>17,9</b>	<b>72 547</b>	<b>17,8</b>	<b>68 986</b>	<b>17,5</b>
ebből: - Visszaélés robbanóanyaggal, robbanószerrel, lőfegyverrel	722	0,2	636	0,1	781	0,2	869	0,2	742	0,2
- Garázdaság	10 911	2,5	9 680	2,3	9 414	2,2	10 786	2,6	10 384	2,6
- Önbíraskodás	871	0,2	752	0,2	719	0,2	742	0,2	698	0,2
- Közokirat-hamisítás	16 268	3,7	13 099	3,1	16 202	3,8	8 812	2,2	9 417	2,4
- Magánokirat-hamisítás	19 140	4,4	22 896	5,4	17 214	4,0	15 401	3,8	14 454	3,7
- Visszaélés okirattal	22 391	5,1	23 831	5,6	21 802	5,1	24 432	6,0	21 975	5,6
- Visszaélés kábítószerrel	7 144	1,6	6 401	1,5	4 376	1,0	5 143	1,3	4 490	1,1
- Visszaélés kábítószerrel kábítószerfüggő személy által elkövetve	478	0,1	334	0,1	296	0,1	315	0,1	311	0,1



**A bűncselekmények száma és százalékos megoszlása bűncselekménycsoportok és egyes kiemelt bűncselekmények szerint**

2.1.2

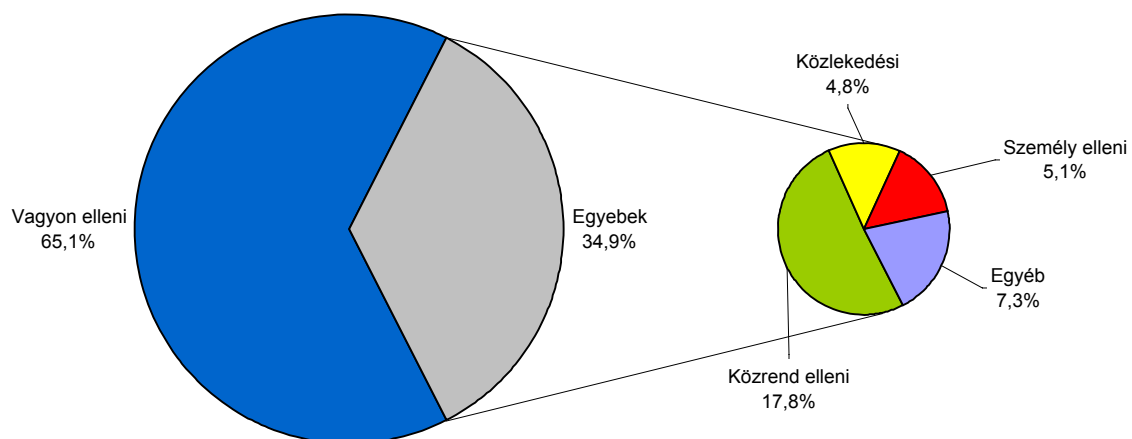
3.

Bűncselekmények	2005.		2006.		2007.		2008.		2009.	
	években									
	szám	%	szám	%	szám	%	szám	%	szám	%
<b>G) Gazdasági bűncselekmények</b>	<b>17 106</b>	<b>3,9</b>	<b>17 862</b>	<b>4,2</b>	<b>14 021</b>	<b>3,3</b>	<b>15 870</b>	<b>3,9</b>	<b>16 752</b>	<b>4,3</b>
ebből: - Csódbűncselekmény	1 807	0,4	1 661	0,4	864	0,2	416	0,1	402	0,1
- Áru hamis megjelölése	459	0,1	631	0,1	398	0,1	556	0,1	500	0,1
- Pénzhamisítás	3 097	0,7	3 413	0,8	2 676	0,6	1 767	0,4	1 748	0,4
- Adócsalás <sup>(4)</sup>	2 661	0,6	2 025	0,5	1 653	0,4	1 951	0,5	1 622	0,4
- Munkáltatással összefüggésben elkövetett adócsalás	231	0,1	102	0,0	67	0,0	81	0,0	52	0,0
- Jövedékkel visszaélés	2 100	0,5	1 524	0,4	1 160	0,3	1 011	0,2	859	0,2
- Csempészet	1 032	0,2	1 069	0,3	461	0,1	483	0,1	366	0,1
<b>H) Vagyon elleni bűncselekmények</b>	<b>270 740</b>	<b>62,0</b>	<b>260 147</b>	<b>61,1</b>	<b>276 193</b>	<b>64,7</b>	<b>265 755</b>	<b>65,1</b>	<b>253 366</b>	<b>64,3</b>
ebből: - Lopás büntette	45 727	10,5	46 069	10,8	48 308	11,3	46 134	11,3	46 475	11,8
- Lopás vétsége	89 487	20,5	85 014	20,0	84 715	19,8	80 991	19,8	78 772	20,0
- Betöréses lopás büntette	35 666	8,2	32 968	7,7	33 088	7,8	33 304	8,2	29 746	7,5
- Betöréses lopás vétsége	6 922	1,6	6 652	1,6	7 758	1,8	9 698	2,4	7 952	2,0
- Jármű önkényes elvétele	2 798	0,6	2 532	0,6	2 196	0,5	2 110	0,5	1 903	0,5
- Sikkasztás büntette	2 455	0,6	2 388	0,6	2 164	0,5	2 119	0,5	2 991	0,8
- Sikkasztás vétsége	1 954	0,4	1 572	0,4	1 465	0,3	1 415	0,3	1 350	0,3
- Csalás büntette	13 466	3,1	12 575	3,0	11 982	2,8	10 322	2,5	9 414	2,4
- Csalás vétsége	8 965	2,1	11 020	2,6	29 268	6,9	19 872	4,9	20 141	5,1
- Rablás	2 982	0,7	2 709	0,6	3 119	0,7	3 128	0,8	3 144	0,8
- Kifosztás	356	0,1	332	0,1	417	0,1	465	0,1	373	0,1
- Zsarolás	682	0,2	639	0,2	643	0,2	686	0,2	745	0,2
- Szerzői vagy szerzői joghoz kapcsolódó jogok megsértése, ill. védelmének kijátszása, ill. bitorlás	37 426	8,6	33 502	7,9	29 943	7,0	36 068	8,8	31 340	8,0
<b>I) Honvédelmi kötelezettség elleni bűncselekmény</b>	<b>1</b>	<b>0,0</b>	<b>1</b>	<b>0,0</b>	<b>0</b>	<b>0,0</b>	<b>0</b>	<b>0,0</b>	<b>405</b>	<b>0,1</b>
<b>J) Erőszakos és garázda jellegű bűncselekmények</b>	<b>32 760</b>	<b>7,5</b>	<b>29 728</b>	<b>7,0</b>	<b>29 645</b>	<b>6,9</b>	<b>33 035</b>	<b>8,1</b>	<b>32 046</b>	<b>8,1</b>
ebből: - Szándékos emberölés	313	0,1	306	0,1	294	0,1	292	0,1	274	0,1
- Erős felindulásban elkövetett emberölés	0	0,0	1	0,0	3	0,0	0	0,0	1	0,0
- Szándékos súlyos testi sértés	7 650	1,8	7 309	1,7	6 796	1,6	7 631	1,9	7 071	1,8
- Erőszakos közösülés	264	0,1	206	0,0	215	0,1	214	0,1	228	0,1
- Szemérem elleni erőszak	378	0,1	273	0,1	253	0,1	275	0,1	297	0,1
- Hivatalos személy elleni erőszak	552	0,1	484	0,1	584	0,1	632	0,2	579	0,1
- Közfeladatot ellátó személy elleni erőszak	389	0,1	375	0,1	340	0,1	395	0,1	448	0,1
- Hivatalos személy támogatója elleni erőszak	9	0,0	6	0,0	4	0,0	6	0,0	7	0,0
- Garázdaság	10 911	2,5	9 680	2,3	9 414	2,2	10 786	2,6	10 384	2,6
- Rablás	2 982	0,7	2 709	0,6	3 119	0,7	3 128	0,8	3 144	0,8
- Kifosztás	356	0,1	332	0,1	417	0,1	465	0,1	373	0,1

## A bűncselekménycsoportok megoszlása a 2008–2009. években

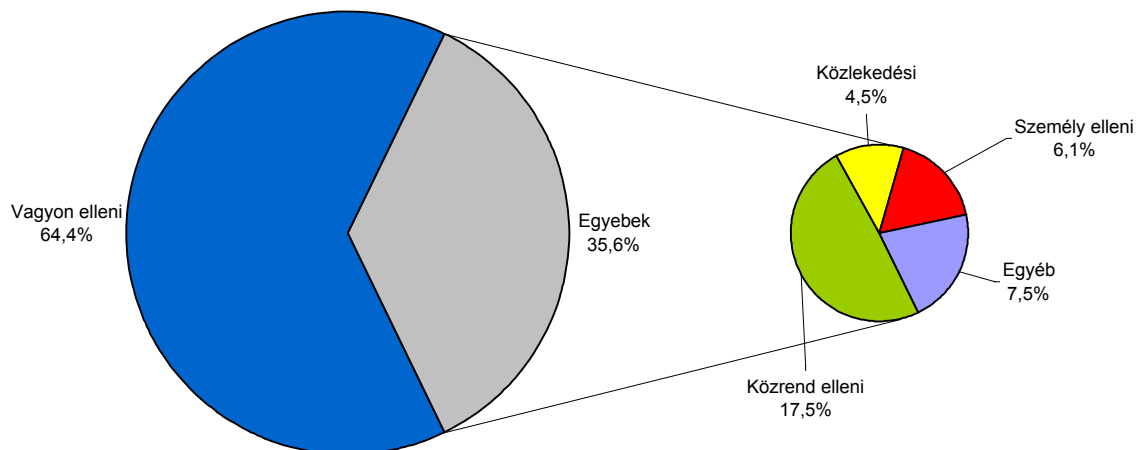
4. sz. ábra

2008. év



5. sz. ábra

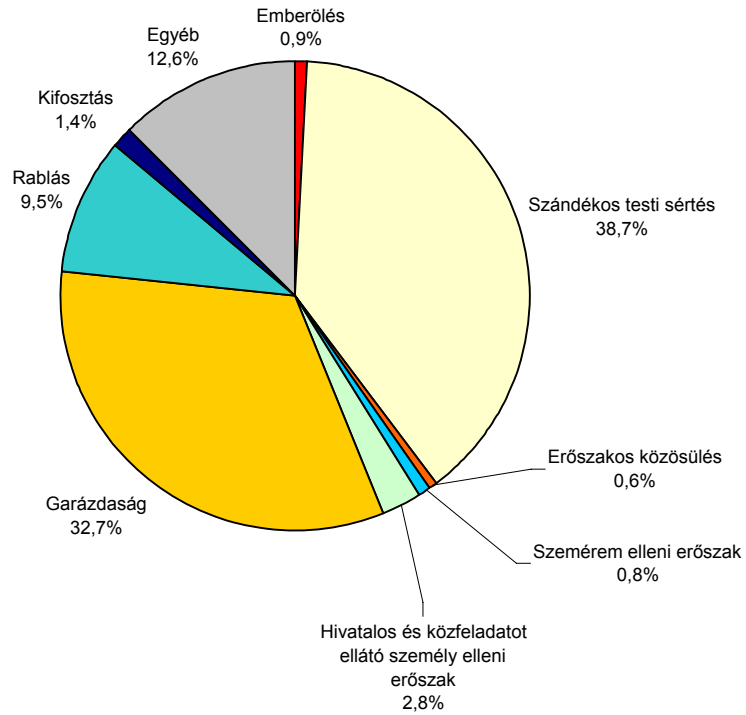
2009. év



### Erőszakos és garázda jellegű bűncselekmények megoszlása a 2008–2009. években

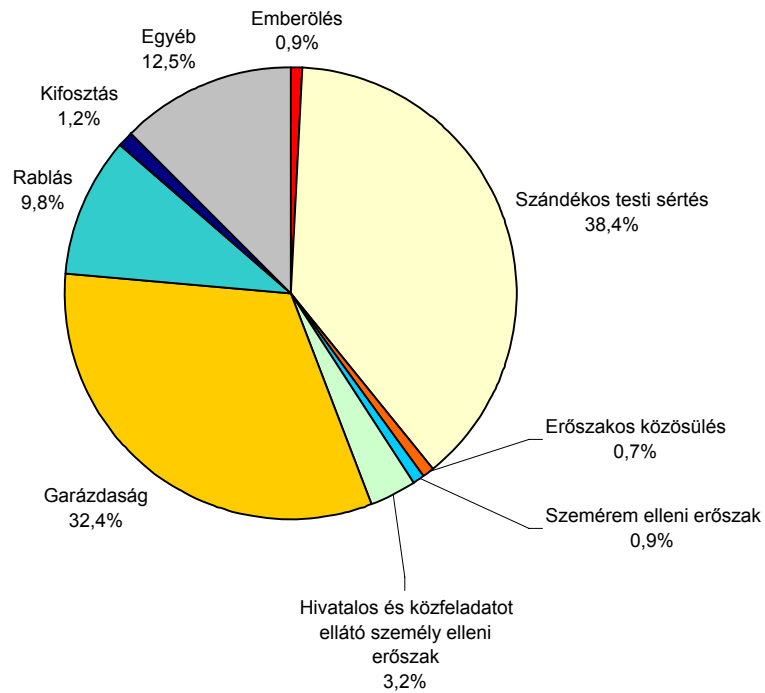
6. sz. ábra

2008. év



7. sz. ábra

2009. év



**A BÚNELKÖVETŐK ÉS AZ ELKÖVETŐK  
FŐBB JELLEMZŐI**

**Bűnelkövetők száma és százalékos megoszlása bűncselekménycsoportok  
és egyes kiemelt bűncselekmények szerint**

2.2.1

1.

Bűncselekmények	2005.		2006.		2007.		2008.		2009.	
	években									
	szám	%	szám	%	szám	%	szám	%	szám	%
<b>Regisztrált bűnelkövetők összesen</b>	<b>133 790</b>	<b>100,0</b>	<b>124 171</b>	<b>100,0</b>	<b>116 161</b>	<b>100,0</b>	<b>116 584</b>	<b>100,0</b>	<b>112 830</b>	<b>100,0</b>
ebből:										
<b>A) Állam és emberiség elleni bűncselekmények</b>	<b>0</b>	<b>0,0</b>	<b>0</b>	<b>0,0</b>	<b>1</b>	<b>0,0</b>	<b>0</b>	<b>0,0</b>	<b>0</b>	<b>0,0</b>
<b>B) A személy elleni bűncselekmények</b>	<b>9 083</b>	<b>6,8</b>	<b>8 563</b>	<b>6,9</b>	<b>8 090</b>	<b>7,0</b>	<b>10 000</b>	<b>8,6</b>	<b>11 434</b>	<b>10,1</b>
ebből: Szándékos emberölés összesen	310	0,2	319	0,3	302	0,3	297	0,3	307	0,3
ebből: - büntette (alap eset)	79	0,1	69	0,1	88	0,1	65	0,1	65	0,1
- előre kitervelten	16	0,0	10	0,0	3	0,0	1	0,0	8	0,0
- nyereségvágyból vagy más aljas indokból	30	0,0	39	0,0	13	0,0	31	0,0	33	0,0
- különös kegyetlenséggel	28	0,0	42	0,0	32	0,0	39	0,0	31	0,0
- hivatalos, külföldi hivatalos vagy közfeladatot ellátó, ill. támogatójuk ellen elkövetett	0	0,0	1	0,0	2	0,0	1	0,0	0	0,0
- több emberen	11	0,0	16	0,0	12	0,0	8	0,0	9	0,0
- sok ember életét veszélyeztetve	0	0,0	0	0,0	1	0,0	0	0,0	0	0,0
- különös visszaesőként	0	0,0	1	0,0	1	0,0	1	0,0	1	0,0
- kiskorú sérelmére	5	0,0	9	0,0	15	0,0	10	0,0	8	0,0
- védekezésre képtelen személy sérelmére	0	0,0	0	0,0	0	0,0	0	0,0	0	0,0
- emberölés kísérlete	141	0,1	131	0,1	132	0,1	141	0,1	151	0,1
- erős felindulásban elkövetett befejezett emberölés	0	0,0	0	0,0	2	0,0	0	0,0	1	0,0
- erős felindulásban elkövetett emberölés kísérlete	0	0,0	1	0,0	1	0,0	0	0,0	0	0,0
Szándékos súlyos testi sértés összesen	5 353	4,0	5 030	4,1	4 631	4,0	4 995	4,3	4 712	4,2
ebből: - büntette	4 776	3,6	4 512	3,6	4 144	3,6	4 493	3,9	4 337	3,8
- aljas indokból vagy célból elkövetve	64	0,0	41	0,0	46	0,0	28	0,0	37	0,0
- védekezésre képtelen személy sérelmére	45	0,0	45	0,0	43	0,0	37	0,0	49	0,0
- maradandó fogyatékoságot okozó	110	0,1	99	0,1	85	0,1	120	0,1	117	0,1
- különös kegyetlenséggel elkövetve	8	0,0	11	0,0	12	0,0	14	0,0	12	0,0
- életveszélyt okozó	311	0,2	286	0,2	269	0,2	265	0,2	140	0,1
- halált okozó	39	0,0	36	0,0	32	0,0	38	0,0	20	0,0
Személyi szabadság megsértése	391	0,3	352	0,3	321	0,3	393	0,3	334	0,3
Kényszerítés	75	0,1	71	0,1	46	0,0	82	0,1	75	0,1
Emberkereskedelem	21	0,0	5	0,0	20	0,0	17	0,0	16	0,0
Magánlaksértés	948	0,7	876	0,7	861	0,7	904	0,8	730	0,6

**Bűnelkövetők száma és százalékos megoszlása bűncselekménycsoportok  
és egyes kiemelt bűncselekmények szerint**

2.2.1

2.

Bűncselekmények	2005.		2006.		2007.		2008.		2009.	
	években									
	szám	%	szám	%	szám	%	szám	%	szám	%
<b>C) Közlekedési bűncselekmények</b>	<b>19 521</b>	<b>14,6</b>	<b>18 602</b>	<b>15,0</b>	<b>19 348</b>	<b>16,7</b>	<b>16 046</b>	<b>13,8</b>	<b>15 133</b>	<b>13,4</b>
ebből: - Halálos közúti baleset okozása	523	0,4	456	0,4	463	0,4	369	0,3	393	0,3
- Közúti jármű ittas vezetése	13 617	10,2	13 260	10,7	13 541	11,7	10 973	9,4	10 466	9,3
- Közúti jármű bódult vezetése	124	0,1	97	0,1	117	0,1	131	0,1	407	0,4
- Cserbenhagyás	377	0,3	288	0,2	281	0,2	250	0,2	192	0,2
<b>D) A házasság, a család, az ifjúság és a nemi erkölcs elleni bűncselekmények</b>	<b>4 414</b>	<b>3,3</b>	<b>4 065</b>	<b>3,3</b>	<b>3 764</b>	<b>3,2</b>	<b>3 870</b>	<b>3,3</b>	<b>4 123</b>	<b>3,7</b>
ebből: - Tartás elmulasztása	2 679	2,0	2 594	2,1	2 444	2,1	2 502	2,1	2 702	2,4
- Kiskorú veszélyeztetése	820	0,6	738	0,6	720	0,6	683	0,6	757	0,7
- Erőszakos közösülés	153	0,1	108	0,1	96	0,1	108	0,1	120	0,1
- Szemérem elleni erőszak	235	0,2	157	0,1	129	0,1	142	0,1	138	0,1
- Megrontás	140	0,1	109	0,1	98	0,1	124	0,1	122	0,1
- Üzletszerű kéjelgés elősegítése	39	0,0	32	0,0	23	0,0	8	0,0	7	0,0
- Szeméremsértés	129	0,1	113	0,1	82	0,1	131	0,1	106	0,1
<b>E) Az államigazgatás, az igazságszolgáltatás és a közelet tisztasága elleni bűncselekmények</b>	<b>4 718</b>	<b>3,5</b>	<b>4 491</b>	<b>3,6</b>	<b>3 940</b>	<b>3,4</b>	<b>3 983</b>	<b>3,4</b>	<b>4 284</b>	<b>3,8</b>
ebből: - Embercsempészés	523	0,4	482	0,4	361	0,3	248	0,2	268	0,2
- Hivatali visszaélés	117	0,1	93	0,1	75	0,1	98	0,1	135	0,1
- Bántalmazás hivatalos eljárásban	39	0,0	32	0,0	55	0,0	33	0,0	27	0,0
- Hivatalos személy elleni erőszak	543	0,4	473	0,4	572	0,5	607	0,5	599	0,5
- Közfeladatot ellátó személy elleni erőszak	323	0,2	315	0,3	291	0,3	336	0,3	352	0,3
- Hivatali vesztegetés	370	0,3	218	0,2	166	0,1	190	0,2	279	0,2
- Gazdasági vesztegetés	113	0,1	54	0,0	22	0,0	39	0,0	41	0,0
- Befolyással üzérkedés	30	0,0	44	0,0	27	0,0	35	0,0	19	0,0
<b>F) A közrend elleni bűncselekmények</b>	<b>36 707</b>	<b>27,4</b>	<b>31 902</b>	<b>25,7</b>	<b>27 661</b>	<b>23,8</b>	<b>28 724</b>	<b>24,6</b>	<b>28 002</b>	<b>24,8</b>
ebből: - Visszaélés robbanóanyaggal, robbanószerral, lőfegyverrel	443	0,3	374	0,3	474	0,4	559	0,5	477	0,4
- Garázdaság	12 280	9,2	10 951	8,8	10 524	9,1	11 737	10,1	11 671	10,3
- Önbírászkodás	883	0,7	822	0,7	736	0,6	775	0,7	733	1
- Közokirat-hamisítás	8 574	6,4	6 985	5,6	5 554	4,8	4 766	4,1	4 374	4
- Magánokirat-hamisítás	4 748	3,5	4 761	3,8	4 322	3,7	3 920	3,4	4 370	4
- Visszaélés okirattal	400	0,3	410	0,3	341	0,3	409	0,4	304	0
- Visszaélés kábítószerrel	6 638	5,0	5 417	4,4	3 613	3,1	4 383	3,8	4 028	4
- Visszaélés kábítószerrel kábítószerfüggő személy által elkövetve	411	0,3	264	0,2	235	0,2	244	0,2	279	0,2

**Bűnelkövetők száma és százalékos megoszlása bűncselekménycsoportok  
és egyes kiemelt bűncselekmények szerint**

2.2.1

3.

Bűncselekmények	2005.		2006.		2007.		2008.		2009.	
	években									
	szám	%	szám	%	szám	%	szám	%	szám	%
<b>G) Gazdasági bűncselekmények</b>	<b>7 967</b>	<b>6,0</b>	<b>6 947</b>	<b>5,6</b>	<b>5 247</b>	<b>4,5</b>	<b>6 514</b>	<b>5,6</b>	<b>6 409</b>	<b>5,7</b>
ebből: - Csődbűncselekmény	1 857	1,4	1 701	1,4	875	0,8	398	0,3	395	0,4
- Áru hamis megjelölése	207	0,2	254	0,2	127	0,1	200	0,2	199	0,2
- Pénzhamisítás	120	0,1	169	0,1	183	0,2	127	0,1	169	0,1
- Adócsalás <sup>(4)</sup>	1 049	0,8	956	0,8	732	0,6	820	0,7	915	0,8
- Munkáltatással összefüggésben elkövetett adócsalás	16	0,0	13	0,0	10	0,0	28	0,0	30	0,0
- Jövedékkel visszaélés	2 271	1,7	1 614	1,3	1 153	1,0	920	0,8	950	0,8
- Csempészet	967	0,7	893	0,7	368	0,3	375	0,3	306	0,3
<b>H) Vagyon elleni bűncselekmények</b>	<b>51 379</b>	<b>38,4</b>	<b>49 600</b>	<b>39,9</b>	<b>48 110</b>	<b>41,4</b>	<b>47 447</b>	<b>40,7</b>	<b>43 034</b>	<b>38,1</b>
ebből: - Lopás büntette	5 868	4,4	6 227	5,0	6 298	5,4	6 537	5,6	6 905	6,1
- Lopás vétsége	19 262	14,4	17 587	14,2	16 425	14,1	15 621	13,4	15 344	13,6
- Betöréses lopás büntette	5 014	3,7	4 663	3,8	4 416	3,8	5 132	4,4	3 049	2,7
- Betöréses lopás vétsége	962	0,7	864	0,7	1 032	0,9	1 466	1,3	858	0,8
- Jármű önkényes elvételének büntette	840	0,6	777	0,6	746	0,6	688	0,6	586	0,5
- Sikasztás büntette	1 623	1,2	1 542	1,2	1 489	1,3	1 521	1,3	1 478	1,3
- Sikasztás vétsége	1 176	0,9	1 070	0,9	921	0,8	839	0,7	792	0,7
- Csalás büntette	5 310	4,0	5 424	4,4	5 711	4,9	5 750	4,9	5 056	4,5
- Csalás vétsége	2 278	1,7	2 427	2,0	2 761	2,4	2 255	1,9	2 099	1,9
- Rablás	1 778	1,3	1 739	1,4	1 844	1,6	1 900	1,6	1 699	1,5
- Kifosztás	75	0,1	79	0,1	105	0,1	81	0,1	44	0,0
- Zsarolás	558	0,4	468	0,4	533	0,5	532	0,5	546	0,5
- Szerzői vagy szerzői joghoz kapcsolódó jogok megsértése, ill. védelmének kijátszása, ill. bitorlás	1 119	0,8	1 216	1,0	1 001	0,9	904	0,8	841	0,7
<b>I) Honvédelmi kötelezettség elleni bűncselekmény</b>	<b>1</b>	<b>0,0</b>	<b>1</b>	<b>0,0</b>	<b>0</b>	<b>0,0</b>	<b>0</b>	<b>0,0</b>	<b>411</b>	<b>0,4</b>
<b>J) Erőszakos és garázda jellegű bűncselekmények</b>	<b>24 739</b>	<b>18,5</b>	<b>22 524</b>	<b>18,1</b>	<b>21 804</b>	<b>18,8</b>	<b>23 857</b>	<b>20,5</b>	<b>23 066</b>	<b>20,4</b>
ebből: - Szándékos emberölés	310	0,2	318	0,3	299	0,3	297	0,3	306	0,3
- Erős felindulásban elkövetett emberölés	0	0,0	1	0,0	3	0,0	0	0,0	1	0,0
- Szándékos súlyos testi sértés	5 353	4,0	5 030	4,1	4 631	4,0	4 995	4,3	4 712	4,2
- Erőszakos közösülés	153	0,1	108	0,1	96	0,1	108	0,1	120	0,1
- Szemérem elleni erőszak	235	0,2	157	0,1	129	0,1	142	0,1	138	0,1
- Hivatalos személy elleni erőszak	543	0,4	473	0,4	572	0,5	607	0,5	599	0,5
- Közfeladatot ellátó személy elleni erőszak	323	0,2	315	0,3	291	0,3	336	0,3	352	0,3
- Hivatalos személy támogatója elleni erőszak	5	0,0	5	0,0	1	0,0	6	0,0	1	0,0
- Garázdság	12 280	9,2	10 951	8,8	10 524	9,1	11 737	10,1	11 671	10,3
- Rablás	1 778	1,3	1 739	1,4	1 844	1,6	1 900	1,6	1 699	1,5
- Kifosztás	75	0,1	79	0,1	105	0,1	81	0,1	44	0,0

## Bűnelkövetők nemek szerinti megoszlása

2.2.2

Év	Bűnelkövetők száma	Ebből								
		férfi		nő		fiatalkorú bűnelkövetők száma	ebből			
		szám	%	szám	%		férfi		nő	
							szám	%	szám	%
1990.	112 254	98 432	87,7	13 822	12,3	12 848	11 525	89,7	1 323	10,3
1991.	122 835	110 435	89,9	12 400	10,1	13 509	12 447	92,1	1 062	7,9
1992.	132 644	119 097	89,8	13 547	10,2	15 476	14 276	92,2	1 200	7,8
1993.	122 621	110 191	89,9	12 430	10,1	15 001	13 792	91,9	1 209	8,1
1994.	119 494	107 167	89,7	12 327	10,3	14 479	13 331	92,1	1 148	7,9
1995.	121 121	108 356	89,5	12 762	10,5	14 321	13 209	92,2	1 112	7,8
1996.	122 226	108 546	88,8	13 675	11,2	13 544	12 387	91,5	1 157	8,5
1997.	130 966	115 821	88,4	15 141	11,6	13 955	12 612	90,4	1 343	9,6
1998.	140 083	122 222	87,2	17 842	12,7	12 866	11 493	89,3	1 373	10,7
1999.	131 658	113 695	86,4	17 913	13,6	11 540	10 165	88,1	1 375	11,9
2000.	122 860	106 061	86,3	16 719	13,6	11 081	9 835	88,8	1 246	11,2
2001.	120 583	104 477	86,6	16 004	13,3	11 631	10 322	88,7	1 309	11,3
2002.	121 885	105 149	86,3	16 637	13,6	11 689	10 344	88,5	1 345	11,5
2003.	118 145	100 727	85,3	17 303	14,6	10 473	9 098	86,9	1 375	13,1
2004.	130 182	110 486	84,9	19 501	15,0	12 325	10 678	86,6	1 647	13,4
2005.	133 790	111 956	83,7	21 665	16,2	12 197	10 390	85,2	1 807	14,8
2006.	124 171	104 075	83,8	19 932	16,1	11 287	9 718	86,1	1 569	13,9
2007.	116 161	98 356	84,7	17 690	15,2	10 909	9 372	85,9	1 537	14,1
2008.	116 584	98 220	84,2	18 267	15,7	11 438	9 824	85,9	1 614	14,1
2009.	112 830	92 903	82,3	18 819	16,7	10 036	8 408	83,8	1 628	16,2



## A büntetett előéletű bűnelkövetők számának alakulása

2.2.3

Év	Korábban büntetett		Ebből					
			összes visszaeső		ebből			
					különös visszaeső		többszörös visszaeső	
			száma	1990. = 100%	száma	1990. = 100%	száma	1990. = 100%
1990.	40 449	100,0	18 355	100,0	4 950	100,0	8 121	100,0
1991.	44 416	109,8	20 037	109,2	5 337	107,8	9 063	111,6
1992.	45 339	112,1	18 849	102,7	4 651	94,0	8 415	103,6
1993.	42 831	105,9	16 736	91,2	3 826	77,3	7 488	92,2
1994.	42 830	105,9	16 401	89,4	3 095	62,5	7 858	96,8
1995.	44 760	110,7	16 883	92,0	3 272	66,1	7 877	97,0
1996.	47 031	116,3	17 540	95,6	3 413	68,9	7 878	97,0
1997.	50 250	124,2	17 663	96,2	3 523	71,2	8 048	99,1
1998.	55 576	137,4	20 042	109,2	4 278	86,4	8 680	106,9
1999.	51 629	127,6	17 356	94,6	3 523	71,2	7 482	92,1
2000.	47 573	117,6	15 386	83,8	3 064	61,9	6 706	82,6
2001.	47 089	116,4	15 059	82,0	3 015	60,9	6 450	79,4
2002.	47 274	116,9	14 115	76,9	2 878	58,1	6 015	74,1
2003.	45 841	113,3	13 497	73,5	2 826	57,1	5 588	68,8
2004.	48 586	120,1	13 947	76,0	2 874	58,1	5 872	72,3
2005.	48 685	120,4	14 095	76,8	3 063	61,9	5 794	71,3
2006.	45 040	111,4	12 778	69,6	2 649	53,5	5 421	66,8
2007.	39 033	96,5	11 560	63,0	2 534	51,2	4 620	56,9
2008.	35 297	87,3	10 481	57,1	2 336	47,2	3 958	48,7
2009.	42 077	104,0	13 517	73,6	3 209	64,8	4 427	54,5

**A bűnelkövetők előélet szerinti megoszlása bűncselekménycsoportonként  
és egyes kiemelt bűncselekményekben**

2.2.4

1.

Bűncselekmények	A bűnelkövetők közül százalékban														
	büntetlen előéletű					büntetett előéletű					összes visszaeső				
	2005.	2006.	2007.	2008.	2009.	2005.	2006.	2007.	2008.	2009.	2005.	2006.	2007.	2008.	2009.
<b>Regisztrált bűnelkövetők összesen</b>	<b>63,6</b>	<b>63,7</b>	<b>66,4</b>	<b>69,7</b>	<b>62,7</b>	<b>36,4</b>	<b>36,3</b>	<b>33,6</b>	<b>30,3</b>	<b>37,3</b>	<b>10,5</b>	<b>10,3</b>	<b>10,0</b>	<b>9,0</b>	<b>12,0</b>
ebből:															
<b>A) Állam és emberiség elleni bűncselekmények</b>	<b>0,0</b>	<b>0,0</b>	<b>100,0</b>	<b>0,0</b>	<b>0,0</b>	<b>0,0</b>	<b>0,0</b>	<b>0,0</b>	<b>0,0</b>	<b>0,0</b>	<b>0,0</b>	<b>0,0</b>	<b>0,0</b>	<b>0,0</b>	<b>0,0</b>
<b>B) A személy elleni bűncselekmények</b>	<b>61,1</b>	<b>63,3</b>	<b>67,4</b>	<b>73,6</b>	<b>65,0</b>	<b>38,9</b>	<b>36,7</b>	<b>32,6</b>	<b>26,4</b>	<b>35,0</b>	<b>10,7</b>	<b>10,1</b>	<b>9,0</b>	<b>6,9</b>	<b>9,8</b>
ebből: Szándékos emberölés összesen	52,6	51,4	57,9	63,3	53,1	47,4	48,6	42,1	36,7	46,9	16,1	13,8	16,6	12,1	19,5
ebből: - büntette (alap eset)	45,6	56,5	65,9	64,6	55,3	54,4	43,5	34,1	35,4	44,7	22,8	10,1	12,5	9,2	20,6
- előre kitérvelten	43,8	90,0	33,3	100,0	76,9	56,3	10,0	66,7	0,0	23,1	0,0	10,0	33,3	0,0	0,0
- nyereségvágyból vagy más aljas indokból	43,3	38,5	7,7	48,4	45,0	56,7	61,5	92,3	51,6	55,0	23,3	12,8	38,5	9,7	17,5
- különös kegyetlenséggel	67,9	42,9	50,0	56,4	53,7	32,1	57,1	50,0	43,6	46,3	10,7	21,4	12,5	17,9	24,4
- hivatalos, külföldi hivatalos vagy közfeladatot ellátó, ill. támogatójuk ellen elkövetett	0,0	0,0	100,0	100,0	0,0	0,0	0,0	0,0	0,0	0,0	0,0	0,0	0,0	0,0	0,0
- több emberen	36,4	62,5	58,3	87,5	32,3	63,6	37,5	41,7	12,5	67,7	9,1	12,5	8,3	12,5	25,8
- sok ember életét veszélyeztetve	0,0	0,0	100,0	0,0	0,0	0,0	0,0	0,0	0,0	0,0	0,0	0,0	0,0	0,0	0,0
- különös visszaesőként	0,0	100,0	0,0	100,0	0,0	0,0	0,0	0,0	0,0	0,0	0,0	0,0	100,0	0,0	0,0
- kiskorú sérelmére	80,0	88,9	86,7	90,0	80,0	20,0	11,1	13,3	10,0	20,0	0,0	0,0	6,7	0,0	0,0
- védekezésre képtelen személy sérelmére	0,0	0,0	0,0	0,0	0,0	0,0	0,0	0,0	0,0	0,0	0,0	0,0	0,0	0,0	0,0
- emberölés kísérlete	56,7	48,9	55,3	63,8	0,0	43,3	51,1	44,7	36,2	0,0	14,9	15,3	19,7	13,5	0,0
- erős felindulásban elkövetett befejezett emberölés	0,0	0,0	100,0	0,0	100,0	0,0	0,0	0,0	0,0	0,0	0,0	0,0	0,0	0,0	0,0
- erős felindulásban elkövetett emberölés kísérlete	0,0	0,0	100,0	0,0	0,0	0,0	0,0	0,0	0,0	0,0	0,0	0,0	0,0	0,0	0,0
Szándékos súlyos testi sértés összesen	58,1	59,8	65,7	70,8	61,7	41,9	40,2	34,3	29,2	38,3	11,6	11,5	9,5	8,1	10,9
ebből: - büntette	58,1	60,8	66,0	71,5	62,1	41,9	39,2	34,0	28,5	37,9	11,6	10,8	9,2	7,6	10,4
- aljas indokból vagy célból elkövetve	50,0	31,7	67,4	85,7	45,9	50,0	68,3	32,6	14,3	54,1	10,9	26,8	10,9	7,1	35,1
- védekezésre képtelen személy sérelmére	51,1	62,2	72,1	75,7	65,3	48,9	37,8	27,9	24,3	34,7	11,1	15,6	4,7	10,8	8,2
- maradandó fogyatékos állapotot okozó	65,5	48,5	67,1	72,5	65,8	34,5	51,5	32,9	27,5	34,2	10,9	14,1	10,6	8,3	12,8
- különös kegyetlenséggel elkövetve	87,5	45,5	41,7	50,0	8,3	12,5	54,5	58,3	50,0	91,7	12,5	27,3	25,0	14,3	16,7
- életveszélyt okozó	57,2	55,6	61,7	57,0	55,0	42,8	44,4	38,3	43,0	45,0	12,2	17,5	12,3	15,5	16,4
- halált okozó	59,0	38,9	62,5	65,8	55,0	41,0	61,1	37,5	34,2	45,0	12,8	22,2	21,9	13,2	25,0
Személyi szabadság megsértése	60,6	66,5	63,2	70,7	61,7	39,4	33,5	36,8	29,3	38,3	10,2	8,5	10,6	7,4	13,2
Kényszerítés	42,7	60,6	58,7	64,6	46,7	57,3	39,4	41,3	35,4	53,3	20,0	11,3	26,1	15,9	21,3
Emberkereskedelem	23,8	80,0	35,0	41,2	12,5	76,2	20,0	65,0	58,8	87,5	23,8	0,0	15,0	35,3	12,5
Magánlaksértés	57,6	60,7	63,4	72,7	61,4	42,4	39,3	36,6	27,3	38,6	13,0	11,3	10,5	7,9	12,9

**A bűnelkövetők előélet szerinti megoszlása bűncselekménycsoportonként  
és egyes kiemelt bűncselekményekben**

2.2.4

2.

Bűncselekmények	A bűnelkövetők közül százalékban														
	büntetlen előéletű					büntetett előéletű					összes visszaeső				
	2005.	2006.	2007.	2008.	2009.	2005.	2006.	2007.	2008.	2009.	2005.	2006.	2007.	2008.	2009.
<b>C) Közlekedési bűncselekmények</b>	<b>73,7</b>	<b>74,0</b>	<b>78,1</b>	<b>80,3</b>	<b>73,7</b>	<b>26,3</b>	<b>26,0</b>	<b>21,9</b>	<b>19,7</b>	<b>26,3</b>	<b>5,0</b>	<b>5,1</b>	<b>4,3</b>	<b>4,0</b>	<b>6,7</b>
ebből: - Halálos közúti baleset okozása	90,2	89,5	90,9	91,3	84,2	9,8	10,5	9,1	8,7	15,8	0,6	0,7	0,4	0,0	1,0
- Ittas járművezetés	69,0	69,2	73,9	76,2	68,3	31,0	30,8	26,1	23,8	31,7	6,2	6,4	5,4	5,2	8,6
- Közúti jármű bódult vezetése	76,6	74,2	74,4	69,5	0,0	23,4	25,8	25,6	30,5	0,0	8,1	5,2	7,7	11,5	0,0
- Cserbenhagyás	68,4	67,4	78,6	73,6	73,4	31,6	32,6	21,4	26,4	26,6	6,9	4,2	3,2	4,0	5,2
<b>D) A házasság, a család, az ifjúság és a nemi erkölcs elleni bűncselekmények</b>	<b>61,2</b>	<b>62,4</b>	<b>67,0</b>	<b>73,5</b>	<b>61,4</b>	<b>38,8</b>	<b>37,6</b>	<b>33,0</b>	<b>26,5</b>	<b>38,6</b>	<b>7,7</b>	<b>6,9</b>	<b>6,3</b>	<b>5,3</b>	<b>8,1</b>
ebből: - Tartás elmulasztása	60,9	60,8	67,3	75,5	61,8	39,1	39,2	32,7	24,5	38,2	5,0	4,9	4,5	3,6	6,5
- Kiskorú veszélyeztetése	63,5	64,4	67,6	71,0	63,1	36,5	35,6	32,4	29,0	36,9	9,0	9,1	8,5	6,7	8,7
- Erőszakos közösülés	51,0	46,3	53,1	49,1	47,5	49,0	53,7	46,9	50,9	52,5	19,6	18,5	19,8	23,1	17,5
- Szemérem elleni erőszak	47,7	60,5	60,5	70,4	62,3	52,3	39,5	39,5	29,6	37,7	21,7	15,3	15,5	9,9	9,4
- Megrontás	67,1	68,8	66,3	68,5	69,7	32,9	31,2	33,7	31,5	30,3	10,7	6,4	4,1	7,3	9,0
- Üzletszerű kéjelgés elősegítése	71,8	68,8	82,6	87,5	85,7	28,2	31,3	17,4	12,5	14,3	5,1	3,1	0,0	0,0	14,3
- Szemérem sértés	52,7	61,9	57,3	71,8	51,9	47,3	38,1	42,7	28,2	48,1	18,6	15,9	13,4	11,5	23,6
<b>E) Az államigazgatás, az igazságszolgáltatás és a közelet tisztasága elleni bűncselekmények</b>	<b>67,6</b>	<b>65,7</b>	<b>64,1</b>	<b>64,8</b>	<b>69,6</b>	<b>32,4</b>	<b>34,3</b>	<b>35,9</b>	<b>35,2</b>	<b>30,4</b>	<b>7,5</b>	<b>9,1</b>	<b>8,6</b>	<b>9,0</b>	<b>8,3</b>
ebből: - Embercsempészás	80,1	80,5	79,8	67,3	71,6	19,9	19,5	20,2	32,7	28,4	3,8	4,4	6,1	10,1	6,7
- Hivatali visszaélés	85,5	89,2	93,3	80,6	0,0	14,5	10,8	6,7	19,4	0,0	0,9	2,2	0,0	6,1	0,0
- Bántalmazás hivatalos eljárásban	92,3	84,4	92,7	81,8	0,0	7,7	15,6	7,3	18,2	0,0	0,0	3,1	0,0	0,0	0,0
- Hivatalos személy elleni erőszak	51,2	45,2	53,5	53,0	59,3	48,8	54,8	46,5	47,0	40,7	13,1	16,1	12,8	13,0	12,9
- Közfeladatot ellátó személy elleni erőszak	65,3	64,1	70,1	69,9	61,6	34,7	35,9	29,9	30,1	38,4	8,7	9,5	6,2	7,1	9,4
- Hivatali vesztegetés	83,5	78,4	77,7	77,4	80,3	16,5	21,6	22,3	22,6	19,7	2,7	4,6	2,4	5,8	2,2
- Gazdasági vesztegetés	95,6	94,4	86,4	69,2	70,7	4,4	5,6	13,6	30,8	29,3	0,9	0,0	4,5	7,7	14,6
- Befolyással üzérkedés	53,3	56,8	44,4	60,0	63,2	46,7	43,2	55,6	40,0	36,8	6,7	11,4	11,1	8,6	5,3
<b>F) A közrend elleni bűncselekmények</b>	<b>68,7</b>	<b>67,6</b>	<b>69,6</b>	<b>72,3</b>	<b>66,4</b>	<b>31,3</b>	<b>32,4</b>	<b>30,4</b>	<b>27,7</b>	<b>33,6</b>	<b>7,1</b>	<b>6,8</b>	<b>7,3</b>	<b>6,6</b>	<b>8,4</b>
ebből: - Visszaélés robbanóanyaggal, robbanószerral, lőfegyverrel	72,0	75,7	78,7	82,5	76,1	28,0	24,3	21,3	17,5	23,9	6,1	4,0	4,6	4,7	3,4
- Garázdaság	58,9	59,8	64,3	70,3	61,9	41,1	40,2	35,7	29,7	38,1	10,5	10,0	9,3	7,3	10,6
- Önbíráskodás	60,5	63,5	60,7	65,2	58,7	39,5	36,5	39,3	34,8	41,3	7,7	7,5	8,6	7,5	11,3
- Közokirat-hamisítás	82,0	78,1	77,0	76,7	74,8	18,0	21,9	23,0	23,3	25,2	4,0	4,2	5,1	5,7	5,5
- Magánokirat-hamisítás	76,1	73,9	73,8	76,8	74,2	23,9	26,1	26,2	23,2	25,8	4,1	3,8	5,5	4,9	5,3
- Visszaélés okirattal	59,3	59,0	62,8	65,0	60,2	40,8	41,0	37,2	35,0	39,8	14,5	12,4	15,2	12,7	13,2
- Visszaélés kábítószerrel	69,2	67,1	69,4	70,7	63,9	30,8	32,9	30,6	29,3	36,1	5,8	5,8	6,6	6,5	7,8
- Visszaélés kábítószerrel kábítószerfüggő személy által elkövetve	41,1	43,2	39,6	32,8	39,1	58,9	56,8	60,4	67,2	60,9	18,0	16,7	17,9	27,5	19,0

**A bűnelkövetők előélet szerinti megoszlása bűncselekménycsoportonként  
és egyes kiemelt bűncselekményekben**

2.2.4

3.

Bűncselekmények	A bűnelkövetők közül százalékban														
	büntetlen előéletű					büntetett előéletű					összes visszaeső				
	2005.	2006.	2007.	2008.	2009.	2005.	2006.	2007.	2008.	2009.	2005.	2006.	2007.	2008.	2009.
<b>G) Gazdasági bűncselekmények</b>	<b>72,6</b>	<b>72,5</b>	<b>76,2</b>	<b>80,9</b>	<b>71,3</b>	<b>27,4</b>	<b>27,5</b>	<b>23,8</b>	<b>19,1</b>	<b>28,7</b>	<b>5,3</b>	<b>5,3</b>	<b>4,6</b>	<b>4,1</b>	<b>6,7</b>
ebből: - Csódbűncselekmény	70,2	69,2	77,5	80,2	71,9	29,8	30,8	22,5	19,8	28,1	3,7	4,2	3,0	2,8	3,8
- Áru hamis megjelölése	85,0	91,3	96,1	83,5	79,4	15,0	8,7	3,9	16,5	20,6	2,4	0,8	0,8	4,5	5,0
- Pénzhamisítás	65,8	75,1	60,1	63,0	46,2	34,2	24,9	39,9	37,0	53,8	4,2	4,1	4,9	8,7	18,9
- Adócsalás <sup>(4)</sup>	61,5	60,4	64,9	71,6	63,3	38,5	39,6	35,1	28,4	36,7	8,9	9,1	6,8	5,0	7,7
- Munkáltatással összefüggésben elkövetett adócsalás	75,0	76,9	50,0	85,7	73,3	25,0	23,1	50,0	14,3	26,7	6,3	7,7	0,0	3,6	0,0
- Jövedékkel visszaélés	70,5	70,9	77,5	82,0	71,1	29,5	29,1	22,5	18,0	28,9	6,6	5,8	5,0	4,6	8,3
- Csempészet	92,6	86,5	89,4	88,3	87,6	7,4	13,5	10,6	11,7	12,4	1,0	2,9	1,4	2,9	0,0
<b>H) Vagyon elleni bűncselekmények</b>	<b>55,0</b>	<b>56,1</b>	<b>58,8</b>	<b>62,4</b>	<b>53,6</b>	<b>45,0</b>	<b>43,9</b>	<b>41,2</b>	<b>37,6</b>	<b>46,4</b>	<b>16,4</b>	<b>15,6</b>	<b>14,9</b>	<b>13,5</b>	<b>18,4</b>
ebből: - Lopás büntette	45,7	48,1	52,8	57,4	45,4	54,3	51,9	47,2	42,6	54,6	22,1	20,5	19,9	17,6	24,7
- Lopás vétsége	53,2	55,6	58,3	62,8	51,8	46,8	44,4	41,7	37,2	48,2	18,5	17,5	16,3	14,5	20,9
- Betöréses lopás büntette	40,4	39,9	44,6	48,5	38,2	59,6	60,1	55,4	51,5	61,8	28,0	26,5	24,9	22,0	27,5
- Betöréses lopás vétsége	43,5	49,7	51,1	57,2	46,2	56,5	50,3	48,9	42,8	53,8	26,6	21,8	20,1	17,9	26,2
- Jármű önkényes elvételének büntette	56,5	52,9	60,1	62,6	53,8	43,5	47,1	39,9	37,4	46,2	12,1	13,8	10,7	11,0	16,4
- Sikkasztás büntette	68,1	68,0	68,7	71,5	66,6	31,9	32,0	31,3	28,5	33,4	4,8	6,8	6,0	5,3	9,0
- Sikkasztás vétsége	64,4	67,4	68,6	72,9	63,8	35,6	32,6	31,4	27,1	36,2	8,0	5,4	7,6	4,9	11,4
- Csalás büntette	62,8	59,6	58,1	63,1	59,9	37,2	40,4	41,9	36,9	40,1	9,1	10,5	10,9	10,1	11,8
- Csalás vétsége	59,3	57,3	61,8	69,1	58,7	40,7	42,7	38,2	30,9	41,3	11,5	12,3	11,2	9,3	13,1
- Rablás	48,4	48,7	56,2	55,8	47,6	51,6	51,3	43,8	44,2	52,4	20,3	20,0	16,9	15,2	18,9
- Kifosztás	45,3	38,0	57,1	51,9	34,1	54,7	62,0	42,9	48,1	65,9	25,3	15,2	17,1	19,8	29,5
- Zsarolás	49,8	48,3	55,9	61,3	51,3	50,2	51,7	44,1	38,7	48,7	15,9	15,8	12,6	11,5	19,8
- Szerzői vagy szerzői joghoz kapcsolódó jogok megsértése, ill. védelmének kijátszása, ill. bitorlás	80,7	83,1	84,3	84,4	81,8	19,3	16,9	15,7	15,6	18,2	1,9	2,1	1,5	2,5	3,0
<b>I) Honvédelmi kötelezettség elleni bűncselekmény</b>	<b>100,0</b>	<b>100,0</b>	<b>0,0</b>	<b>0,0</b>	<b>97,6</b>	<b>0,0</b>	<b>0,0</b>	<b>0,0</b>	<b>0,0</b>	<b>2,4</b>	<b>0,0</b>	<b>0,0</b>	<b>0,0</b>	<b>0,0</b>	<b>0,2</b>
<b>J) Erőszakos és garázda jellegű bűncselekmények</b>	<b>57,7</b>	<b>58,8</b>	<b>63,4</b>	<b>68,5</b>	<b>60,4</b>	<b>42,3</b>	<b>41,2</b>	<b>36,6</b>	<b>31,5</b>	<b>39,6</b>	<b>11,8</b>	<b>11,3</b>	<b>10,3</b>	<b>8,5</b>	<b>11,8</b>
ebből: - Szándékos emberölés	52,6	51,6	57,5	63,3	52,9	47,4	48,4	42,5	36,7	47,1	16,1	13,8	16,7	12,1	19,6
- Erős felindulásban elkövetett emberölés	0,0	0,0	100,0	0,0	100,0	0,0	0,0	0,0	0,0	0,0	0,0	0,0	0,0	0,0	0,0
- Szándékos súlyos testi sértés	58,1	59,8	65,7	70,8	61,7	41,9	40,2	34,3	29,2	38,3	11,6	11,5	9,5	8,1	10,9
- Erőszakos közöszlés	51,0	46,3	53,1	49,1	47,5	49,0	53,7	46,9	50,9	52,5	19,6	18,5	19,8	23,1	17,5
- Szemérem elleni erőszak	47,7	60,5	60,5	70,4	62,3	52,3	39,5	39,5	29,6	37,7	21,7	15,3	15,5	9,9	9,4
- Hivatalos személy elleni erőszak	51,2	45,2	53,5	53,0	59,3	48,8	54,8	46,5	47,0	40,7	13,1	16,1	12,8	13,0	12,9
- Közfeladatot ellátó személy elleni erőszak	65,3	64,1	70,1	69,9	61,6	34,7	35,9	29,9	30,1	38,4	8,7	9,5	6,2	7,1	9,4
- Hivatalos személy támogatója elleni erőszak	60,0	40,0	0,0	83,3	0,0	40,0	60,0	0,0	16,7	0,0	0,0	40,0	0,0	0,0	100,0
- Garázdaság	58,9	59,8	64,3	70,3	61,9	41,1	40,2	35,7	29,7	38,1	10,5	10,0	9,3	7,3	10,6
- Rablás	48,4	48,7	56,2	55,8	47,6	51,6	51,3	43,8	44,2	52,4	20,3	20,0	16,9	15,2	18,9
- Kifosztás	45,3	38,0	57,1	51,9	34,1	54,7	62,0	42,9	48,1	65,9	25,3	15,2	17,1	19,8	29,5

## Fiatalok bűnelkövetők számának alakulása

2.2.5

Év	Fiatalok bűnelkövetők száma	1990. = 100%	A fiatalok népesség %-ban	100 000 fiatalok lakosra jut	A bűncselekményt alkohol hatása alatt követte el	1990. = 100%	A bűncselekményt kábítószer hatása alatt követte el	1991. = 100%
1990.	12 848	100,0	1,9	1916,0	1 606	100,0	-	
1991.	13 509	105,1	1,9	1925,3	1 492	92,9	76	100,0
1992.	15 476	120,5	2,1	2145,6	1 712	106,6	72	94,7
1993.	15 001	116,8	2,1	2138,3	1 711	106,5	79	103,9
1994.	14 479	112,7	2,2	2173,1	1 549	96,5	66	86,8
1995.	14 321	111,5	2,3	2267,4	1 372	85,4	52	68,4
1996.	13 544	105,4	2,3	2263,0	894	55,7	79	103,9
1997.	13 955	108,6	2,5	2467,3	931	58,0	78	102,6
1998.	12 866	100,1	2,4	2409,7	729	45,4	130	171,1
1999.	11 540	89,8	2,3	2258,6	699	43,5	160	210,5
2000.	11 081	86,2	2,2	2220,8	703	43,8	245	322,4
2001.	11 631	90,5	2,2	2237,1	657	40,9	284	373,7
2002.	11 689	91,0	2,3	2268,1	662	41,2	358	471,1
2003.	10 473	81,5	2,1	2050,5	596	37,1	235	309,2
2004.	12 325	95,9	2,5	2465,2	771	48,0	539	709,2
2005.	12 197	94,9	2,5	2457,8	705	43,9	590	776,3
2006.	11 287	87,9	2,3	2268,4	679	42,3	341	448,7
2007.	10 909	84,9	2,2	2205,8	858	53,4	257	338,2
2008.	11 438	89,0	2,3	2346,3	871	54,2	342	450,0
2009.	10 036	78,1	2,1	2113,1	841	52,4	271	356,6

**Fiatalok részvétele az egyes kiemelt regisztrált bűncselekményekben**

2.2.6/A

Bűncselekmények	2007.	2008.	2009.	2007.	2008.	2009.
	években					
	száma			megoszlása %		
<b>Összes bűncselekmény, melyben fiatalok részt vettek</b>	<b>19 724</b>	<b>20 872</b>	<b>16 290</b>	<b>100,0</b>	<b>100,0</b>	<b>100,0</b>
ebből:						
<b>A) Állam és emberiség elleni bűncselekmények</b>	<b>0</b>	<b>0</b>	<b>0</b>	<b>0,0</b>	<b>0,0</b>	<b>0,0</b>
<b>B) A személy elleni bűncselekmények</b>	<b>1 459</b>	<b>1 863</b>	<b>1 772</b>	<b>7,4</b>	<b>8,9</b>	<b>10,9</b>
ebből: - Szándékos emberölés	24	19	21	0,1	0,1	0,1
- Szándékos testi sértés	1 165	1 443	1 337	5,9	6,9	8,2
<b>C) Közlekedési bűncselekmények</b>	<b>372</b>	<b>279</b>	<b>241</b>	<b>1,9</b>	<b>1,3</b>	<b>1,5</b>
ebből: - Ittas járművezetés	114	90	78	0,6	0,4	0,5
- Bódult járművezetés	3	4	4	0,0	0,0	0,0
<b>D) A házasság, a család, az ifjúság és a nemi erkölcs elleni bűncselekmények</b>	<b>331</b>	<b>254</b>	<b>130</b>	<b>1,7</b>	<b>1,2</b>	<b>0,8</b>
ebből: - Erőszakos közöszülés	17	19	12	0,1	0,1	0,1
- Szemérem elleni erőszak	40	51	35	0,2	0,2	0,2
<b>E) Az államigazgatás, az igazságszolgáltatás és a közelet tisztasága elleni bűncselekmények</b>	<b>297</b>	<b>322</b>	<b>411</b>	<b>1,5</b>	<b>1,5</b>	<b>2,5</b>
ebből: - Hivatalos személy elleni erőszak	19	23	26	0,1	0,1	0,2
- Közfeladatot ellátó személy elleni erőszak	40	48	76	0,2	0,2	0,5
<b>F) A közrend elleni bűncselekmények</b>	<b>4 447</b>	<b>4 772</b>	<b>3 722</b>	<b>22,5</b>	<b>22,9</b>	<b>22,8</b>
ebből: - Garázdaság	1 204	1 438	1 408	6,1	6,9	8,6
- Visszaélés kábítószerrel	523	611	426	2,7	2,9	2,6
<b>G) Gazdasági bűncselekmények</b>	<b>462</b>	<b>487</b>	<b>331</b>	<b>2,3</b>	<b>2,3</b>	<b>2,0</b>
ebből: - Pénzhamisítás	41	19	32	0,2	0,1	0,2
<b>H.) Vagyon elleni bűncselekmények</b>	<b>12 356</b>	<b>12 895</b>	<b>9 683</b>	<b>62,6</b>	<b>61,8</b>	<b>59,4</b>
ebből: - Lopás	6 126	5 560	4 796	31,1	26,6	29,4
- Betöréses lopás	1 895	2 395	1 460	9,6	11,5	9,0
- Szerzői vagy szerzői joghoz kapcsolódó jogok megsértése, ill. védelmének kijátszása, ill. bitorlás	1 618	2 680	1 288	8,2	12,8	7,9
<b>I) Erőszakos és garázda jellegű bűncselekmények</b>	<b>3 717</b>	<b>4 219</b>	<b>3 976</b>	<b>18,8</b>	<b>20,2</b>	<b>24,4</b>
ebből: - Kényszerítés	12	31	21	0,1	0,1	0,1
- Rablás	844	779	628	4,3	3,7	3,9
- Zsarolás	154	177	203	0,8	0,8	1,2

**Fiatalok bűnelkövetők részvétele az egyes kiemelt bűncselekménycsoportokban és bűncselekményekben**

2.2.6

Bűncselekmények	Összes bűnelkövető					Ebből									
						fiatalok bűnelkövető					a bűnelkövetők százalékában				
	2005.	2006.	2007.	2008.	2009.	2005.	2006.	2007.	2008.	2009.	2005.	2006.	2007.	2008.	2009.
<b>Regisztrált bűnelkövetők összesen</b>	<b>133 790</b>	<b>124 171</b>	<b>116 161</b>	<b>116 584</b>	<b>112 830</b>	<b>12 197</b>	<b>11 287</b>	<b>10 909</b>	<b>11 438</b>	<b>10 036</b>	<b>9,1</b>	<b>9,1</b>	<b>9,4</b>	<b>9,8</b>	<b>8,9</b>
ebből:															
<b>A) Állam és emberiség elleni bűncselekmények</b>	<b>0</b>	<b>0</b>	<b>1</b>	<b>0</b>	<b>0</b>	<b>0</b>	<b>0</b>	<b>0</b>	<b>0</b>	<b>0</b>	<b>0,0</b>	<b>0,0</b>	<b>0,0</b>	<b>0,0</b>	<b>0,0</b>
<b>B) A személy elleni bűncselekmények</b>	<b>9 083</b>	<b>8 563</b>	<b>8 090</b>	<b>10 000</b>	<b>11 434</b>	<b>671</b>	<b>799</b>	<b>839</b>	<b>1 025</b>	<b>1 044</b>	<b>7,4</b>	<b>9,3</b>	<b>10,4</b>	<b>10,3</b>	<b>9,1</b>
ebből: - Szándékos emberölés	310	319	302	297	307	13	18	29	21	23	4,2	5,6	9,6	7,1	7,5
- Szándékos testi sértés	6 075	5 702	5 338	5 867	5 525	481	581	649	744	702	7,9	10,2	12,2	12,7	12,7
<b>C) Közlekedési bűncselekmények</b>	<b>19 521</b>	<b>18 602</b>	<b>19 348</b>	<b>16 046</b>	<b>15 133</b>	<b>263</b>	<b>232</b>	<b>257</b>	<b>252</b>	<b>245</b>	<b>1,3</b>	<b>1,2</b>	<b>1,3</b>	<b>1,6</b>	<b>1,6</b>
ebből: - Ittas járművezetés	13 617	13 260	13 541	10 973	10 466	81	74	100	79	80	0,6	0,6	0,7	0,7	0,8
- Bódult járművezetés	124	97	117	131	407	1	1	2	2	3	0,8	1,0	1,7	1,5	0,7
<b>D) A házasság, a család, az ifjúság és a nemi erkölcs elleni bűncselekmények</b>	<b>4 414</b>	<b>4 065</b>	<b>3 764</b>	<b>3 870</b>	<b>4 123</b>	<b>152</b>	<b>98</b>	<b>99</b>	<b>163</b>	<b>103</b>	<b>3,4</b>	<b>2,4</b>	<b>2,6</b>	<b>4,2</b>	<b>2,5</b>
ebből: - Erőszakos közöszülés	153	108	96	108	120	26	5	11	18	11	17,0	4,6	11,5	16,7	9,2
- Szemérem elleni erőszak	235	157	129	142	138	59	33	28	40	30	25,1	21,0	21,7	28,2	21,7
<b>E) Az államigazgatás, az igazságszolgáltatás és a közelet tisztasága elleni bűncselekmények</b>	<b>4 718</b>	<b>4 491</b>	<b>3 940</b>	<b>3 983</b>	<b>4 284</b>	<b>278</b>	<b>274</b>	<b>250</b>	<b>276</b>	<b>322</b>	<b>5,9</b>	<b>6,1</b>	<b>6,3</b>	<b>6,9</b>	<b>7,5</b>
ebből: - Hivatalos személy elleni erőszak	543	473	572	607	599	29	13	17	22	26	5,3	2,7	3,0	3,6	4,3
- Közfeladatot ellátó személy elleni erőszak	323	315	291	336	352	16	28	32	43	57	5,0	8,9	11,0	12,8	16,2
<b>F) A közrend elleni bűncselekmények</b>	<b>36 707</b>	<b>31 902</b>	<b>27 661</b>	<b>28 724</b>	<b>28 002</b>	<b>3 044</b>	<b>2 578</b>	<b>2 302</b>	<b>2 707</b>	<b>2 516</b>	<b>8,3</b>	<b>8,1</b>	<b>8,3</b>	<b>9,4</b>	<b>9,0</b>
ebből: - Garázdaság	12 280	10 951	10 524	11 737	11 671	1 357	1 325	1 407	1 757	1 696	11,1	12,1	13,4	15,0	14,5
- Visszaélés kábítószerrel	7 049	5 681	3 848	4 627	4 307	1 160	830	429	507	407	16,5	14,6	11,1	11,0	9,4
<b>G) Gazdasági bűncselekmények</b>	<b>7 967</b>	<b>6 947</b>	<b>5 247</b>	<b>6 514</b>	<b>6 409</b>	<b>102</b>	<b>103</b>	<b>122</b>	<b>74</b>	<b>75</b>	<b>1,3</b>	<b>1,5</b>	<b>2,3</b>	<b>1,1</b>	<b>1,2</b>
ebből: - Pénzhamisítás	120	169	183	127	169	32	44	44	23	22	26,7	26,0	24,0	18,1	13,0
<b>H) Vagyon elleni bűncselekmények</b>	<b>51 379</b>	<b>49 600</b>	<b>48 110</b>	<b>47 447</b>	<b>43 034</b>	<b>7 687</b>	<b>7 203</b>	<b>7 040</b>	<b>6 941</b>	<b>5 731</b>	<b>15,0</b>	<b>14,5</b>	<b>14,6</b>	<b>14,6</b>	<b>13,3</b>
ebből: - Lopás	25 130	23 814	22 723	22 158	22 249	4 358	4 027	3 893	3 775	3 410	17,3	16,9	17,1	17,0	15,3
- Betöréses lopás	5 976	5 527	5 448	6 598	3 907	1 346	1 210	1 192	1 419	821	22,5	21,9	21,9	21,5	21,0
- Szerzői vagy szerzői joghoz kapcsolódó jogok megsértése, ill. védelmének kijátszása	1 119	1 216	1 001	904	841	75	92	83	68	40	6,7	7,6	8,3	7,5	4,8
<b>I) Erőszakos és garázda jellegű bűncselekmények</b>	<b>24 739</b>	<b>22 524</b>	<b>21 804</b>	<b>23 857</b>	<b>23 066</b>	<b>2 863</b>	<b>2 966</b>	<b>3 167</b>	<b>3 676</b>	<b>3 420</b>	<b>11,6</b>	<b>13,2</b>	<b>14,5</b>	<b>15,4</b>	<b>14,8</b>
ebből: - Kényszerítés	75	71	46	82	75	17	21	9	23	17	22,7	29,6	19,6	28,0	22,7
- Rablás	1 778	1 739	1 844	1 900	1 699	567	650	694	709	547	31,9	37,4	37,6	37,3	32,2
- Zsarolás	558	468	533	532	546	140	113	126	134	163	25,1	24,1	23,6	25,2	29,9

## Gyermekkorúak részvétele az egyes kiemelt regisztrált bűncselekményekben

2.2.7/A

Bűncselekmények	2007.	2008.	2009.	2007.	2008.	2009.
	években					
	száma			megoszlása %		
<b>Összes bűncselekmény, melyben gyermekkorúak vettek részt</b>	<b>7 204</b>	<b>7 773</b>	<b>3 942</b>	<b>100,0</b>	<b>100,0</b>	<b>100,0</b>
ebből:						
<b>Vagyron elleni bűncselekmények</b>	<b>5 444</b>	<b>5 156</b>	<b>2 370</b>	<b>75,6</b>	<b>66,3</b>	<b>60,1</b>
- Lopás	3 037	3 075	1 389	42,2	39,6	35,2
- Betöréses lopás	531	510	285	7,4	6,6	7,2
- Rablás	209	291	141	2,9	3,7	3,6
- Zsarolás	46	79	46	0,6	1,0	1,2
Egyéb bűncselekményekből	1 760	2 617	1 572	24,4	33,7	39,9
- Kényszerítés	9	13	6	0,1	0,2	0,2
- Könnyű és súlyos testi sértés	279	790	462	3,9	10,2	11,7
- Közfeladatot ellátó személy elleni erőszak	11	7	10	0,2	0,1	0,3
- Garázdaság	283	820	321	3,9	10,5	8,1
<b>Erőszakos és garázda jellegű bűncselekmények</b>	<b>879</b>	<b>2 082</b>	<b>1 041</b>	<b>12,2</b>	<b>26,8</b>	<b>26,4</b>



## Gyermekkorú elkövetők száma és megoszlása egyes bűncselekménycsoportokban és kiemelt bűncselekményekben

2.2.7

Bűncselekmények	2005.	2006.	2007.	2008.	2009.	2005.	2006.	2007.	2008.	2009.
	években									
	száma					megoszlása %				
<b>Gyermekkorú elkövetők összesen</b>	<b>3 697</b>	<b>3 565</b>	<b>3 387</b>	<b>3 433</b>	<b>2 573</b>	<b>100,0</b>	<b>100,0</b>	<b>100,0</b>	<b>100,0</b>	<b>100,0</b>
ebből:										
<b><i>Vagyon elleni bűncselekmények</i></b>	<b>2 999</b>	<b>2 905</b>	<b>2 675</b>	<b>2 452</b>	<b>1 739</b>	<b>81,1</b>	<b>81,5</b>	<b>79,0</b>	<b>71,4</b>	<b>67,6</b>
- Lopás	1 747	1 682	1 525	1 452	997	47,3	47,2	45,0	42,3	38,7
- Betöréses lopás	513	443	417	373	241	13,9	12,4	12,3	10,9	9,4
- Rablás	214	188	219	193	139	5,8	5,3	6,5	5,6	5,4
- Zsarolás	54	41	46	59	50	1,5	1,2	1,4	1,7	1,9
Egyéb bűncselekményekből	698	660	712	981	834	18,9	18,5	21,0	28,6	32,4
- Kényszerítés	4	9	9	16	10	0,1	0,3	0,3	0,5	0,4
- Könnyű és súlyos testi sértés	120	142	145	193	189	3,2	4,0	4,3	5,6	7,3
- Közfeladatot ellátó személy elleni erőszak	6	2	12	11	11	0,2	0,1	0,4	0,3	0,4
- Garázdaság	261	232	279	374	297	7,1	6,5	8,2	10,9	11,5
<b><i>Erőszakos és garázda jellegű bűncselekmények</i></b>	<b>726</b>	<b>657</b>	<b>752</b>	<b>905</b>	<b>768</b>	<b>19,6</b>	<b>18,4</b>	<b>22,2</b>	<b>26,4</b>	<b>29,8</b>

## Gyermekekörű elkövetők száma és százalékos megoszlása az ország megyéiben

2.2.8

Megyék, főváros	Gyermekekörű elkövetők száma és megoszlása										
	2005.		2006.		2007.		2008.		2009.		100 000 lakosra jut <sup>(5)</sup>
	szám	%	szám	%	szám	%	szám	%	szám	%	
Baranya	147	4,0	146	4,1	92	2,7	92	2,7	89	3,5	170,6
Bács-Kiskun	158	4,3	155	4,3	176	5,2	171	5,0	125	4,9	172,3
Békés	76	2,1	81	2,3	84	2,5	76	2,2	48	1,9	100,3
Borsod-Abaúj-Zemplén	491	13,3	435	12,2	440	13,0	454	13,2	359	14,0	334,9
Csongrád	115	3,1	126	3,5	141	4,2	128	3,7	92	3,6	166,5
Fejér	166	4,5	207	5,8	144	4,3	180	5,2	123	4,8	209,6
Győr-Moson-Sopron	113	3,1	82	2,3	104	3,1	90	2,6	72	2,8	119,7
Hajdú-Bihar	311	8,4	311	8,7	292	8,6	319	9,3	218	8,5	269,1
Heves	181	4,9	113	3,2	121	3,6	221	6,4	117	4,5	272,9
Jász-Nagykun-Szolnok	284	7,7	317	8,9	335	9,9	219	6,4	161	6,3	288,8
Komárom-Esztergom	160	4,3	120	3,4	90	2,7	79	2,3	89	3,5	207,2
Nógrád	141	3,8	108	3,0	109	3,2	146	4,3	76	3,0	266,6
Pest	270	7,3	297	8,3	227	6,7	202	5,9	179	7,0	94,2
Somogy	100	2,7	111	3,1	108	3,2	97	2,8	108	4,2	249,7
Szabolcs-Szatmár-Bereg	323	8,7	281	7,9	321	9,5	340	9,9	317	12,3	339,1
Tolna	118	3,2	87	2,4	111	3,3	110	3,2	78	3,0	250,6
Vas	51	1,4	63	1,8	45	1,3	62	1,8	47	1,8	141,4
Veszprém	76	2,1	122	3,4	82	2,4	102	3,0	64	2,5	137,1
Zala	72	1,9	87	2,4	77	2,3	74	2,2	37	1,4	104,9
<i>Megyék összesen</i>	<i>3 353</i>	<i>90,7</i>	<i>3 249</i>	<i>91,1</i>	<i>3 099</i>	<i>91,5</i>	<i>3 162</i>	<i>92,1</i>	<i>2 399</i>	<i>93,2</i>	<i>203,6</i>
Főváros	335	9,1	292	8,2	254	7,5	247	7,2	167	6,5	83,0
<i>Országos összesen</i>	<i>3 697</i>	<i>100,0</i>	<i>3 565</i>	<i>100,0</i>	<i>3 387</i>	<i>100,0</i>	<i>3 433</i>	<i>100,0</i>	<i>2 573</i>	<i>100,0</i>	<i>186,6</i>
ebből külföldi	9	0,2	24	0,7	34	1,0	23	0,7	7	0,3	3,5

**Gyermekkorú elkövetők, fiatal- és felnőttkorú bűnelkövetők korcsoportos megoszlása az összбүнözésben, a vagyon elleni, az erőszakos és garázda jellegű бűncselekményekben**

2.2.9

Korcsoport (években)	Az összбүнözésben részt vevő elkövetők, ill. бűnelkövetők	100 000 lakosra jutó elkövetők, ill. бűnelkövetők <sup>(5)</sup>	Ebből			
			vagyon elleni бűнözésben résztvevők		erőszakos és garázda jell. бűнözésben résztvevők	
			száma	aránya (%)	száma	aránya (%)
10 év és alatta	529	49,7	372	70,3	125	23,6
11	368	372,4	242	65,8	128	34,8
12	645	616,0	448	69,5	180	27,9
13	1 031	929,2	677	65,7	335	32,5
<b>Gyermekkorú elkövetők összesen</b>	<b>2 573</b>	<b>186,6</b>	<b>1 739</b>	<b>67,6</b>	<b>768</b>	<b>29,8</b>
14	1 790	1 578,1	1 121	62,6	594	33,2
15	2 382	2 062,0	1 408	59,1	812	34,1
16	2 843	2 362,8	1 550	54,5	1 037	36,5
17	3 021	2 403,8	1 652	54,7	977	32,3
<b>Fiatalkorú бűnelkövetők összesen</b>	<b>10 036</b>	<b>2 113,1</b>	<b>5 731</b>	<b>57,1</b>	<b>3 420</b>	<b>34,1</b>
18	3 551	2 811,3	1 847	52,0	1 006	28,3
19	3 323	2 691,6	1 611	48,5	885	26,6
20-24	16 191	2 496,3	7 064	43,6	3 559	22,0
25-29	16 163	2 224,1	6 294	38,9	3 051	18,9
30-34	16 816	1 939,8	5 920	35,2	3 065	18,2
35-39	13 877	1 915,2	4 693	33,8	2 553	18,4
40-44	10 523	1 612,1	3 464	32,9	1 855	17,6
45-49	7 786	1 268,5	2 454	31,5	1 351	17,4
50-54	6 420	843,1	1 901	29,6	1 043	16,2
55-59	3 602	508,4	943	26,2	591	16,4
60 év és felette	3 434	154,4	679	19,8	660	19,2
<b>Felnőttkorú бűnelkövetők összesen</b>	<b>101 686</b>	<b>1 243,6</b>	<b>36 870</b>	<b>36,3</b>	<b>19 619</b>	<b>19,3</b>
Korcsoportok összesen	114 295	1 139,4	44 340	38,8	23 807	20,8

**Gyermekkorú elkövetők, fiatal- és felnőttkorú bűnelkövetők korcsoportos megoszlása  
az erőszakos és garázda jellegű bűnözésen belül**

2.2.10

Korcsoport (években)	Az erőszakos és garázda jellegű bűnözésben részt- vevő elkövetők, ill. bűnelkövetők	100 000 lakos- ra jutó elkö- vetők ill. bűn- elkövetők <sup>(5)</sup>	Korcsoportok közötti %-os megoszlás	Ebből		
				szándékos emberölések és súlyos testi sértések	garázdaság	rablás és kifosztás
10 év és alatta	125	11,7	0,5	11	42	15
11	128	129,5	0,5	20	35	30
12	180	171,9	0,8	22	71	33
13	335	301,9	1,4	44	149	65
<b>Gyermekkorú elkö- vetők összesen</b>	<b>768</b>	<b>55,7</b>	<b>3,2</b>	<b>97</b>	<b>297</b>	<b>143</b>
14	594	523,7	2,5	68	248	114
15	812	702,9	3,4	103	411	138
16	1 037	861,8	4,4	158	512	165
17	977	777,4	4,1	144	525	132
<b>Fiatalkorú bűnelkö- vetők összesen</b>	<b>3 420</b>	<b>720,1</b>	<b>14,4</b>	<b>473</b>	<b>1 696</b>	<b>549</b>
18	1 006	796,4	4,2	189	562	126
19	885	716,8	3,7	171	507	94
20–24	3 559	548,7	14,9	658	2 058	298
25–29	3 051	419,8	12,8	631	1 665	190
30–34	3 065	353,6	12,9	655	1 540	181
35–39	2 553	352,3	10,7	605	1 196	126
40–44	1 855	284,2	7,8	437	899	90
45–49	1 351	220,1	5,7	389	610	46
50–54	1 043	137,0	4,4	309	433	31
55–59	591	83,4	2,5	195	247	10
60 év és felette	660	29,7	2,8	244	253	9
<b>Felnőttkorú bűnelkö- vetők összesen</b>	<b>19 619</b>	<b>239,9</b>	<b>82,4</b>	<b>4 483</b>	<b>9 970</b>	<b>1 201</b>
Korcsoportok összesen	23 807	237,3	100,0	5 053	11 963	1 893

**Gyermekkorú elkövetők, fiatal- és felnőttkorú bűnelkövetők korcsoportos megoszlása  
a közegészség elleni bűnözésen belül**

2.2.11

Korcsoport (években)	A közegészség elleni bűncselekmények elkövetői, ill. bűnelkövetői	100 000 lakos- ra jutó elkö- vetők, ill. bűn- elkövetők <sup>(5)</sup>	Korcsoportok közötti %-os megoszlás	Ebből	
				visszaélés kábítószerrel	
				száma	aránya (%)
10 év és alatta	2	0,0	0,0	0	0,0
11	0	0,0	0,0	0	0,0
12	2	1,9	0,0	2	100,0
13	2	1,8	0,0	2	100,0
<b>Gyermekkorú elkö- vetők összesen</b>	<b>6</b>	<b>0,4</b>	<b>0,1</b>	<b>4</b>	<b>66,7</b>
14	26	22,9	0,6	26	100,0
15	73	63,2	1,6	72	98,6
16	137	113,9	3,0	137	100,0
17	173	137,7	3,8	172	99,4
<b>Fiatalkorú bűnelkö- vetők összesen</b>	<b>409</b>	<b>86,1</b>	<b>9,0</b>	<b>407</b>	<b>99,5</b>
18	278	220,1	6,1	275	98,9
19	336	272,2	7,4	334	99,4
20–24	1 441	222,2	31,7	1 426	99,0
25–29	1 011	139,1	22,2	984	97,3
30–34	575	66,3	12,6	536	93,2
35–39	252	34,8	5,5	215	85,3
40–44	102	15,6	2,2	75	73,5
45–49	55	9,0	1,2	28	50,9
50–54	41	5,4	0,9	19	46,3
55–59	24	3,4	0,5	6	25,0
60 év és felette	20	0,9	0,4	1	5,0
<b>Felnőttkorú bűnelkö- vetők összesen</b>	<b>4 135</b>	<b>50,6</b>	<b>90,9</b>	<b>3 899</b>	<b>94,3</b>
Korcsoportok összesen	4 550	45,4	100,0	4 310	94,7

### Bűncselekményt elkövetők megoszlása lakóhelyük szerint

2.2.12

Megyék, főváros	Bűncselekményt elkövetők száma	Ebből			
		gyermekkorú elkövetők (0-13 év)		büntethetőséget kizáró egyéb ok miatti elkövetők	
		száma	%-ban	száma	%-ban
Baranya	5 001	89	1,8	105	2,1
Bács-Kiskun	5 637	125	2,2	112	2,0
Békés	3 822	48	1,3	78	2,0
Borsod-Abaúj-Zemplén	10 916	359	3,3	166	1,5
Csongrád	4 401	92	2,1	70	1,6
Fejér	3 938	123	3,1	66	1,7
Győr-Moson-Sopron	4 530	72	1,6	77	1,7
Hajdú-Bihar	6 983	218	3,1	142	2,0
Heves	3 849	117	3,0	48	1,2
Jász-Nagykun-Szolnok	5 207	161	3,1	157	3,0
Komárom-Esztergom	3 581	89	2,5	76	2,1
Nógrád	3 108	76	2,4	75	2,4
Pest	11 772	179	1,5	251	2,1
Somogy	3 526	108	3,1	67	1,9
Szabolcs-Szatmár-Bereg	9 123	317	3,5	280	3,1
Tolna	2 907	78	2,7	76	2,6
Vas	2 408	47	2,0	54	2,2
Veszprém	3 476	64	1,8	64	1,8
Zala	2 688	37	1,4	50	1,9
<i>Megyék összesen</i>	<i>96 873</i>	<i>2 399</i>	<i>2,5</i>	<i>2 014</i>	<i>2,1</i>
Főváros	16 907	167	1,0	405	2,4
<i>Országos összesen</i>	<i>120 083</i>	<i>2 573</i>	<i>2,1</i>	<i>5 788</i>	<i>4,8</i>
ebből külföld	3 524	7	0,2	590	16,7

## Bűnelkövetők megoszlása lakóhelyük szerint

2.2.12/A

Megyék, főváros	Bűnelkövetők száma	Ebből					
		fiatalkorú bűnelkövetők (14-17 év)		fiatal felnőtt bűnelkövetők (18-24 év)		egyéb felnőtt bűnelkövetők (25-99 év)	
		száma	%-ban	száma	%-ban	száma	%-ban
Baranya	4 807	484	10,1	1 073	22,3	3 250	67,6
Bács-Kiskun	5 400	485	9,0	1 051	19,5	3 864	71,6
Békés	3 696	320	8,7	809	21,9	2 567	69,5
Borsod-Abaúj-Zemplén	10 391	1 131	10,9	2 450	23,6	6 810	65,5
Csongrád	4 239	413	9,7	876	20,7	2 950	69,6
Fejér	3 749	371	9,9	709	18,9	2 669	71,2
Győr-Moson-Sopron	4 381	475	10,8	943	21,5	2 963	67,6
Hajdú-Bihar	6 623	702	10,6	1 414	21,3	4 507	68,1
Heves	3 684	453	12,3	750	20,4	2 481	67,3
Jász-Nagykun-Szolnok	4 889	507	10,4	1 169	23,9	3 213	65,7
Komárom-Esztergom	3 416	274	8,0	738	21,6	2 404	70,4
Nógrád	2 957	310	10,5	638	21,6	2 009	67,9
Pest	11 342	954	8,4	2 086	18,4	8 302	73,2
Somogy	3 351	364	10,9	719	21,5	2 268	67,7
Szabolcs-Szatmár-Bereg	8 526	801	9,4	1 932	22,7	5 793	67,9
Tolna	2 753	234	8,5	584	21,2	1 935	70,3
Vas	2 307	233	10,1	499	21,6	1 575	68,3
Veszprém	3 348	285	8,5	618	18,5	2 445	73,0
Zala	2 601	227	8,7	544	20,9	1 830	70,4
<i>Megyék összesen</i>	<i>92 460</i>	<i>9 023</i>	<i>9,8</i>	<i>19 602</i>	<i>21,2</i>	<i>63 835</i>	<i>69,0</i>
Főváros	16 335	955	5,8	2 919	17,9	12 461	76,3
<i>Országos összesen</i>	<i>112 830</i>	<i>10 036</i>	<i>8,9</i>	<i>23 065</i>	<i>20,4</i>	<i>78 621</i>	<i>69,7</i>
ebből külföld	2 927	58	2,0	544	18,6	2 325	79,4

# **A BŰNÖZÉS TERÜLETI MEGOSZLÁSA**

## ***I. Budapest bűnözési struktúrája***



## Bűncselekmények száma és 100 000 lakosra jutó gyakorisága a főváros kerületeiben

3.1.1

Kerületek	Bűncselekmények száma és gyakoriságának rangsora										
	2005.		2006.		2007.		2008.		2009.		
	szám	rangsor <sup>(6)</sup>	szám	rangsor <sup>(6)</sup>	szám	rangsor <sup>(6)</sup>	szám	rangsor <sup>(6)</sup>	szám	rangsor <sup>(6)</sup>	100 000 lakosra jut <sup>(5)</sup>
I.	2 671	5	2 524	5	1 928	6	1 797	7	1 442	8	5 831,4
II.	4 238	17	4 076	16	5 769	11	7 819	6	3 772	14	4 251,1
III.	5 918	20	7 072	9	5 836	18	4 510	20	4 143	19	3 348,6
IV.	4 824	16	4 401	18	4 524	19	3 884	17	3 466	18	3 523,3
V.	5 445	1	7 881	1	4 238	1	4 567	1	8 800	1	32 254,5
VI.	4 804	4	5 307	2	4 824	2	4 073	5	4 231	4	10 045,1
VII.	5 880	6	3 434	10	4 623	7	3 237	12	3 241	11	5 183,1
VIII.	11 236	2	7 366	7	7 773	3	9 644	3	10 701	2	13 014,8
IX.	7 700	3	6 127	4	5 272	4	6 481	4	4 981	5	8 089,2
X.	5 111	10	6 010	8	3 862	13	4 559	10	5 341	6	6 737,7
XI.	7 555	12	6 997	13	10 143	8	6 488	13	8 187	7	5 887,9
XII.	2 994	13	2 597	17	2 711	16	2 080	19	1 830	21	3 236,4
XIII.	10 071	7	11 432	3	8 609	5	15 478	2	14 286	3	12 583,3
XIV.	8 375	8	11 318	6	8 567	9	8 203	8	6 740	10	5 609,7
XV.	3 025	23	3 026	22	3 106	22	2 722	22	3 047	17	3 798,4
XVI.	3 570	14	2 572	21	4 525	10	2 102	23	1 761	23	2 571,4
XVII.	3 129	21	2 358	23	2 607	23	3 379	16	3 683	13	4 706,7
XVIII.	4 630	15	4 574	14	4 215	20	3 634	18	3 063	20	3 285,6
XIX.	2 942	19	3 381	11	3 019	14	3 574	9	3 562	9	5 781,5
XX.	3 077	18	2 743	19	3 079	15	2 802	15	2 554	15	4 030,2
XXI.	4 813	11	3 615	15	3 644	17	3 414	14	3 025	16	3 962,6
XXII.	1 943	22	2 033	20	2 170	21	1 761	21	1 345	22	2 663,4
XXIII.	1 415	9	1 080	12	1 085	12	1 109	11	1 052	12	5 160,2
<b>Főváros összesen</b>	<b>115 366</b>		<b>111 924</b>		<b>106 129</b>		<b>107 317</b>		<b>104 253</b>		<b>6 088,8</b>

**Vagyon elleni bűncselekmények száma és 100 000 lakosra jutó gyakorisága a főváros kerületeiben**

3.1.2

Kerületek	Vagyon elleni bűncselekmények száma és gyakoriságának rangsora										
	2005.		2006.		2007.		2008.		2009.		
	szám	rangsor <sup>(6)</sup>	szám	rangsor <sup>(6)</sup>	szám	rangsor <sup>(6)</sup>	szám	rangsor <sup>(6)</sup>	szám	rangsor <sup>(6)</sup>	100 000 lakosra jut <sup>(6)</sup>
I.	1 865	3	1 457	7	1 311	8	1 258	8	1 063	9	4 298,8
II.	3 370	11	2 876	14	4 310	9	6 894	4	2 869	12	3 233,4
III.	4 370	14	4 500	10	3 834	15	3 177	17	2 943	21	2 378,7
IV.	3 285	16	2 859	18	2 998	16	2 574	16	2 343	20	2 381,7
V.	3 288	1	3 887	1	2 742	1	2 466	2	7 425	1	27 214,7
VI.	3 017	4	3 095	2	2 979	3	2 856	6	2 644	4	6 277,3
VII.	4 227	5	2 027	15	1 878	17	2 104	12	1 941	13	3 104,1
VIII.	6 177	2	5 353	4	5 709	2	7 171	3	6 844	3	8 323,8
IX.	3 953	6	4 023	3	3 959	4	4 735	5	3 578	5	5 810,7
X.	3 536	10	3 313	8	2 797	11	3 395	9	3 972	6	5 010,7
XI.	5 004	13	4 136	16	8 144	5	4 484	13	6 440	7	4 631,5
XII.	2 091	12	1 914	12	1 961	12	1 405	19	1 372	18	2 426,4
XIII.	6 829	7	7 270	5	6 518	6	11 215	1	10 409	2	9 168,4
XIV.	6 342	8	7 121	6	6 408	7	6 439	7	5 513	8	4 588,5
XV.	2 049	23	2 029	21	2 117	21	1 720	22	2 373	15	2 958,2
XVI.	1 795	22	1 255	23	1 504	23	1 338	23	1 278	23	1 866,1
XVII.	2 346	19	1 628	22	1 713	22	1 932	20	2 202	17	2 814,1
XVIII.	3 223	15	2 371	20	2 818	18	2 355	18	2 229	19	2 391,0
XIX.	1 980	18	2 315	9	2 102	13	2 228	10	2 269	10	3 682,8
XX.	1 798	21	1 719	19	1 884	19	1 922	14	1 938	14	3 058,2
XXI.	2 532	17	2 540	13	2 507	14	2 259	15	2 153	16	2 820,3
XXII.	1 443	20	1 498	17	1 462	20	1 243	21	951	22	1 883,2
XXIII.	980	9	734	11	808	10	711	11	736	11	3 610,1
<b>Főváros összesen</b>	<b>75 500</b>		<b>69 920</b>		<b>72 463</b>		<b>75 881</b>		<b>75 485</b>		<b>4 408,6</b>

**Közlekedési bűncselekmények száma és 100 000 lakosra jutó gyakorisága a főváros kerületeiben**

3.1.3

Kerületek	Közlekedési bűncselekmények száma és gyakoriságának rangsora											
	2005.		2006.		2007.		2008.		2009.			
	szám	rangsor <sup>(6)</sup>	szám	rangsor <sup>(6)</sup>	szám	rangsor <sup>(6)</sup>	szám	rangsor <sup>(6)</sup>	szám	rangsor <sup>(6)</sup>	100 000 lakosra jut <sup>(5)</sup>	
I.	73	1	99	1	88	1	54	2	38	6	153,7	
II.	106	19	79	22	112	19	76	23	76	22	85,7	
III.	196	14	159	14	194	11	116	21	112	21	90,5	
IV.	132	18	117	16	126	18	128	14	96	18	97,6	
V.	68	2	47	5	55	4	70	1	42	5	153,9	
VI.	84	6	52	15	80	5	55	13	52	11	123,5	
VII.	60	22	57	21	78	20	55	22	51	23	81,6	
VIII.	130	13	104	12	123	12	87	16	96	14	116,8	
IX.	116	7	112	2	131	3	89	10	72	13	116,9	
X.	160	5	116	10	124	9	111	11	124	4	156,4	
XI.	161	20	155	17	161	21	144	17	143	17	102,8	
XII.	55	23	47	23	58	23	67	15	52	20	92,0	
XIII.	194	10	121	18	158	15	213	5	202	3	177,9	
XIV.	178	15	149	13	171	14	159	12	127	15	105,7	
XV.	125	16	129	8	112	16	83	18	83	16	103,5	
XVI.	166	3	125	4	171	2	125	6	98	7	143,1	
XVII.	84	21	84	19	119	13	73	20	103	9	131,6	
XVIII.	178	9	158	6	148	10	149	7	129	8	138,4	
XIX.	84	17	65	20	72	22	130	4	141	1	228,9	
XX.	107	12	89	11	87	17	62	19	59	19	93,1	
XXI.	147	8	126	7	136	6	116	9	94	12	123,1	
XXII.	87	11	78	9	83	7	78	8	65	10	128,7	
XXIII.	47	4	38	3	33	8	44	3	38	2	186,4	
<b>Főváros összesen</b>	<b>2 738</b>		<b>2 306</b>		<b>2 620</b>		<b>2 284</b>		<b>2 093</b>		<b>122,2</b>	

**Erőszakos és garázda jellegű bűncselekmények száma és 100 000 lakosra jutó gyakorisága a főváros kerületeiben**

3.1.4

Kerületek	Erőszakos és garázda jellegű bűncselekmények száma és gyakoriságának rangsora										
	2005.		2006.		2007.		2008.		2009.		
	szám	rangsor <sup>(6)</sup>	szám	rangsor <sup>(6)</sup>	szám	rangsor <sup>(6)</sup>	szám	rangsor <sup>(6)</sup>	szám	rangsor <sup>(6)</sup>	100 000 lakosra jut <sup>(5)</sup>
I.	131	5	99	9	99	9	96	10	63	15	254,8
II.	195	19	187	19	249	15	259	16	265	10	298,7
III.	405	13	380	13	371	13	322	18	265	18	214,2
IV.	438	8	442	6	432	8	439	7	369	9	375,1
V.	228	1	161	3	289	1	217	3	223	2	817,4
VI.	270	3	276	1	420	2	387	1	358	1	850,0
VII.	262	9	264	8	364	4	287	6	236	8	377,4
VIII.	588	2	502	2	596	3	656	2	580	3	705,4
IX.	320	4	323	4	280	7	358	4	253	7	410,9
X.	379	6	395	5	366	6	371	5	480	4	605,5
XI.	355	15	408	14	322	19	453	14	335	16	240,9
XII.	112	22	115	21	109	21	128	21	101	22	178,6
XIII.	485	7	413	10	373	10	497	8	564	5	496,8
XIV.	431	11	433	11	336	14	442	11	333	12	277,2
XV.	198	17	207	17	172	20	187	20	160	19	199,5
XVI.	163	18	114	22	171	17	118	23	83	23	121,2
XVII.	189	16	206	16	253	12	149	22	233	11	297,8
XVIII.	283	14	273	15	257	16	310	12	182	21	195,2
XIX.	241	10	269	7	289	5	257	9	281	6	456,1
XX.	142	20	147	18	156	18	187	15	172	13	271,4
XXI.	278	12	261	12	258	11	252	13	205	14	268,5
XXII.	104	21	106	20	94	22	123	19	120	17	237,6
XXIII.	36	23	34	23	28	23	55	17	40	20	196,2
<b>Főváros összesen</b>	<b>6 233</b>		<b>6 015</b>		<b>6 284</b>		<b>6 550</b>		<b>5 901</b>		<b>344,6</b>

## Bűnelkövetők száma és 100 000 lakosra jutó gyakorisága a főváros kerületeiben

3.1.5

Kerületek	Bűnelkövetők száma és gyakoriságának rangsora										
	2005.		2006.		2007.		2008.		2009.		100 000 lakosra jut <sup>(5)</sup>
	szám	rangsor <sup>(6)</sup>	szám	rangsor <sup>(6)</sup>	szám	rangsor <sup>(6)</sup>	szám	rangsor <sup>(6)</sup>	szám	rangsor <sup>(6)</sup>	
I.	333	8	317	7	342	2	244	10	142	19	574,2
II.	594	23	611	23	542	21	502	22	367	23	413,6
III.	1 233	17	1 214	16	1 025	18	855	19	771	16	623,2
IV.	1 423	6	1 275	6	1 170	5	951	14	843	11	856,9
V.	376	7	304	12	273	11	250	15	168	17	615,8
VI.	484	12	483	10	486	6	406	13	363	10	861,8
VII.	975	3	874	4	797	3	791	3	609	7	973,9
VIII.	2 302	1	1 884	1	1 692	1	1 512	2	1 467	2	1 784,2
IX.	1 097	2	943	2	738	4	747	4	694	5	1 127,1
X.	1 223	4	1 158	3	902	7	892	6	975	4	1 230,0
XI.	983	22	1 019	21	811	22	727	23	671	22	482,6
XII.	455	21	394	22	332	23	579	8	297	20	525,3
XIII.	1 648	5	1 430	5	1 219	9	1 113	9	1 074	8	946,0
XIV.	1 282	13	1 085	17	994	17	798	20	723	18	601,8
XV.	900	14	951	9	751	14	786	12	640	13	797,8
XVI.	655	18	566	20	456	20	424	21	341	21	497,9
XVII.	708	19	690	18	690	16	570	18	1 224	3	1 564,2
XVIII.	1 086	11	992	14	906	12	840	16	759	12	814,2
XIX.	650	15	621	15	563	15	1 198	1	2 397	1	3 890,6
XX.	802	9	709	11	596	13	660	7	637	6	1 005,2
XXI.	926	10	844	13	867	8	752	11	692	9	906,5
XXII.	443	20	445	19	340	19	384	17	322	15	637,6
XXIII.	211	16	252	8	225	10	234	5	159	14	779,9
<b>Főváros összesen</b>	<b>20 789</b>		<b>19 061</b>		<b>16 717</b>		<b>16 215</b>		<b>16 335</b>		<b>954,0</b>

**Vagyon elleni bűncselekmények bűnelkövetőinek száma és 100 000 lakosra jutó gyakorisága a főváros kerületeiben**

3.1.6

Kerületek	Vagyon elleni bűncselekmények bűnelkövetőinek száma és gyakoriságának rangsora										
	2005.		2006.		2007.		2008.		2009.		
	szám	rangsor <sup>(6)</sup>	szám	rangsor <sup>(6)</sup>	szám	rangsor <sup>(6)</sup>	szám	rangsor <sup>(6)</sup>	szám	rangsor <sup>(6)</sup>	100 000 lakosra jut <sup>(5)</sup>
I.	142	6	108	13	151	4	110	10	65	15	262,9
II.	216	23	240	21	201	22	177	22	115	23	129,6
III.	459	17	464	18	411	17	360	17	325	16	262,7
IV.	565	7	485	9	496	9	406	12	315	14	320,2
V.	139	8	116	15	109	12	81	16	69	18	252,9
VI.	187	14	212	7	208	10	195	8	142	11	337,1
VII.	470	3	414	3	413	3	351	4	297	8	475,0
VIII.	1 129	1	961	1	884	1	750	1	811	2	986,4
IX.	512	2	475	2	423	2	411	3	384	4	623,6
X.	543	5	497	5	407	6	387	6	436	5	550,0
XI.	362	22	402	20	343	20	276	21	249	21	179,1
XII.	163	21	149	22	122	23	195	14	108	20	191,0
XIII.	833	4	707	4	658	5	559	5	546	7	480,9
XIV.	539	13	542	11	423	16	318	18	315	17	262,2
XV.	385	12	401	10	303	14	313	13	266	12	331,6
XVI.	219	20	174	23	160	21	126	23	103	22	150,4
XVII.	270	19	245	19	253	18	206	20	490	3	626,2
XVIII.	400	16	354	16	338	15	315	15	306	13	328,2
XIX.	271	15	263	14	236	13	490	2	1 095	1	1 777,3
XX.	319	9	324	6	288	11	281	11	307	6	484,4
XXI.	376	10	340	12	394	7	346	9	288	9	377,3
XXII.	176	18	190	17	135	19	134	19	123	19	243,6
XXIII.	99	11	103	8	105	8	96	7	74	10	363,0
<b>Főváros összesen</b>	<b>8 774</b>		<b>8 166</b>		<b>7 461</b>		<b>6 883</b>		<b>7 229</b>		<b>422,2</b>

**Közlekedési bűncselekmények bünelkövetőinek száma és 100 000 lakosra jutó gyakorisága a főváros kerületeiben**

3.1.7

Kerületek	Közlekedési bűncselekmények bünelkövetőinek száma és gyakoriságának rangsora											
	2005.		2006.		2007.		2008.		2009.			
	szám	rangsor <sup>(6)</sup>	szám	rangsor <sup>(6)</sup>	szám	rangsor <sup>(6)</sup>	szám	rangsor <sup>(6)</sup>	szám	rangsor <sup>(6)</sup>	100 000 lakosra jut <sup>(5)</sup>	
I.	31	13	39	3	45	1	17	21	17	18	68,7	
II.	100	18	82	17	100	17	60	23	55	21	62,0	
III.	179	7	145	13	171	7	103	17	108	11	87,3	
IV.	126	12	129	7	153	4	103	12	100	9	101,7	
V.	26	23	29	14	24	22	30	10	14	23	51,3	
VI.	48	17	23	23	52	10	33	19	29	17	68,9	
VII.	78	11	56	20	70	18	51	18	42	19	67,2	
VIII.	117	5	98	10	92	16	76	14	65	13	79,1	
IX.	82	8	70	12	61	20	45	20	48	14	78,0	
X.	96	15	72	18	94	14	86	11	64	12	80,7	
XI.	143	21	135	15	134	21	94	22	85	22	61,1	
XII.	56	22	51	21	50	23	73	7	39	16	69,0	
XIII.	127	16	104	16	115	19	95	16	85	15	74,9	
XIV.	152	10	97	22	160	8	110	15	78	20	64,9	
XV.	108	9	127	4	99	12	96	8	82	8	102,2	
XVI.	104	4	103	6	88	9	92	6	71	6	103,7	
XVII.	97	14	98	9	114	5	80	13	145	2	185,3	
XVIII.	161	2	168	1	146	3	146	2	118	4	126,6	
XIX.	68	20	56	19	75	11	156	1	178	1	288,9	
XX.	93	6	83	8	76	15	72	9	68	5	107,3	
XXI.	133	1	118	5	130	2	103	5	107	3	140,2	
XXII.	84	3	60	11	72	6	76	4	48	10	95,1	
XXIII.	23	19	36	2	25	13	31	3	21	7	103,0	
<b>Főváros összesen</b>	<b>2 232</b>		<b>1 979</b>		<b>2 146</b>		<b>1 828</b>		<b>1 667</b>		<b>97,4</b>	

**Erőszakos és garázda jellegű bűncselekmények bűnelkövetőinek száma  
és 100 000 lakosra jutó gyakorisága a főváros kerületeiben**

3.1.8

Kerületek	Erőszakos és garázda jellegű bűncselekmények bűnelkövetőinek száma és gyakoriságának rangsora										
	2005.		2006.		2007.		2008.		2009.		
	szám	rangsor <sup>(6)</sup>	szám	rangsor <sup>(6)</sup>	szám	rangsor <sup>(6)</sup>	szám	rangsor <sup>(6)</sup>	szám	rangsor <sup>(6)</sup>	100 000 lakosra jut <sup>(5)</sup>
I.	41	16	49	12	45	12	37	16	18	21	72,8
II.	94	22	104	22	98	21	95	22	75	20	84,5
III.	230	13	258	10	212	13	204	14	152	16	122,9
IV.	285	4	269	4	264	2	211	8	189	7	192,1
V.	54	10	44	16	53	8	42	15	36	13	132,0
VI.	77	12	93	7	110	3	95	5	80	8	189,9
VII.	152	5	172	3	139	6	169	3	114	9	182,3
VIII.	449	1	355	1	379	1	325	1	267	2	324,7
IX.	191	2	128	8	144	5	145	4	128	5	207,9
X.	227	3	238	2	190	4	152	11	225	4	283,8
XI.	134	23	156	23	131	23	191	18	98	22	70,5
XII.	72	20	69	21	59	22	110	10	35	23	61,9
XIII.	245	8	222	11	178	14	195	12	160	12	140,9
XIV.	189	17	174	17	176	16	163	19	152	15	126,5
XV.	141	15	149	13	127	15	98	21	139	10	173,3
XVI.	106	19	99	18	90	17	60	23	66	19	96,4
XVII.	137	14	134	14	143	11	104	20	225	3	287,5
XVIII.	222	6	209	6	173	9	187	9	121	14	129,8
XIX.	121	11	139	5	126	7	245	2	270	1	438,2
XX.	146	7	131	9	83	18	137	7	125	6	197,3
XXI.	162	9	129	15	141	10	126	13	121	11	158,5
XXII.	58	21	67	20	66	19	74	17	62	17	122,8
XXIII.	33	18	29	19	25	20	45	6	23	18	112,8
<b>Főváros összesen</b>	<b>3 566</b>		<b>3 417</b>		<b>3 152</b>		<b>3 210</b>		<b>2 881</b>		<b>168,3</b>



## ***II. A megyék bűnözési struktúrája***

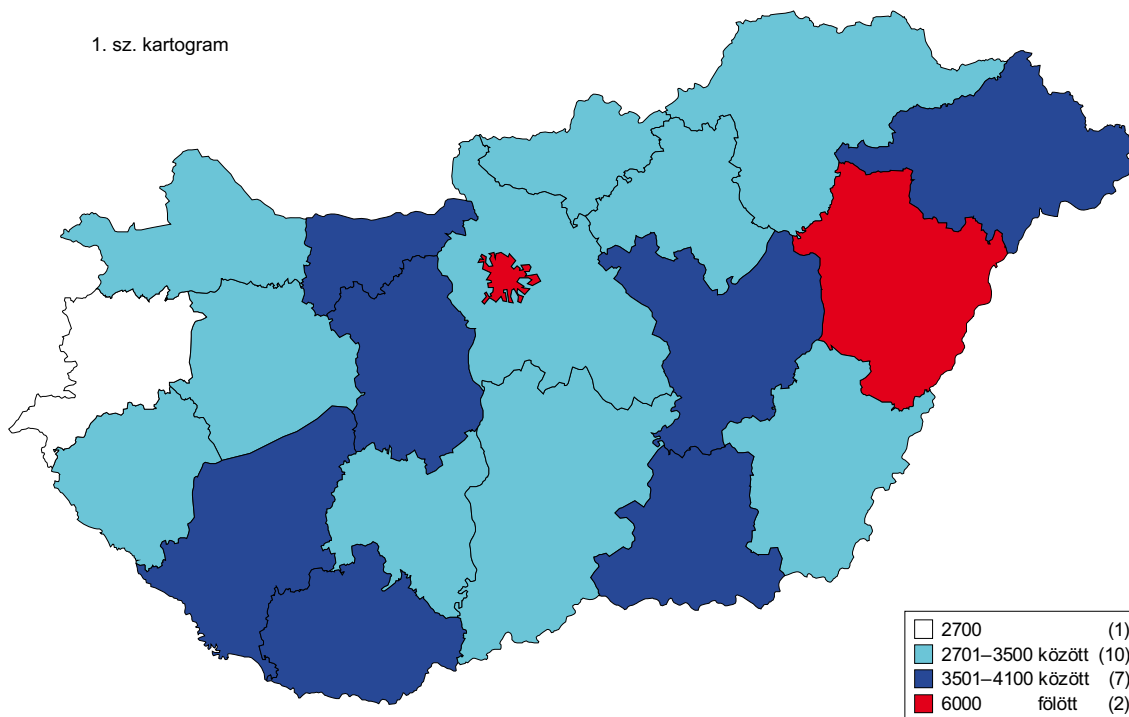
## Bűncselekmények száma és 100 000 lakosra jutó gyakorisága az ország megyéiben

3.2.1

Megyék, főváros	Bűncselekmények száma és gyakoriságának rangsora										
	2005.		2006.		2007.		2008.		2009.		100 000 lakosra jut <sup>(5)</sup>
	szám	rangsor <sup>(6)</sup>	szám	rangsor <sup>(6)</sup>	szám	rangsor <sup>(6)</sup>	szám	rangsor <sup>(6)</sup>	szám	rangsor <sup>(6)</sup>	
Baranya	15 633	8	17 400	19	17 305	4	13 834	10	13 981	9	3 540,3
Bács-Kiskun	19 377	15	19 670	3	19 962	15	17 532	14	14 545	19	2 742,4
Békés	10 496	20	13 457	12	14 345	13	9 993	20	10 631	17	2 863,0
Borsod-Abaúj-Zemplén	29 069	7	31 093	5	28 940	8	27 923	5	24 428	10	3 483,9
Csongrád	15 882	11	15 447	9	18 972	2	16 296	6	15 835	5	3 736,2
Fejér	17 053	6	22 944	2	17 423	7	17 102	4	15 612	6	3 645,2
Győr-Moson-Sopron	17 774	5	15 277	13	16 846	11	13 863	16	13 875	13	3 103,8
Hajdú-Bihar	27 558	3	19 695	10	20 895	10	33 533	2	33 123	1	6 109,1
Heves	12 463	10	10 532	17	13 106	6	11 088	9	10 416	11	3 312,5
Jász-Nagykun-Szolnok	14 762	14	14 367	11	16 167	9	15 152	7	14 252	7	3 609,1
Komárom-Esztergom	13 158	4	12 201	6	10 980	16	9 788	17	12 665	4	4 027,7
Nógrád	7 706	16	7 166	15	9 522	3	6 944	13	6 138	16	2 956,1
Pest	39 324	17	37 909	18	39 927	19	36 885	18	36 656	15	3 021,2
Somogy	16 731	2	15 419	4	13 998	5	13 273	3	13 091	3	4 063,0
Szabolcs-Szatmár-Bereg	22 470	9	21 895	7	21 819	12	21 094	8	20 036	8	3 544,1
Tolna	8 196	18	8 359	14	7 643	20	7 955	12	7 616	12	3 228,8
Vas	8 834	19	7 820	20	9 870	14	8 239	15	7 045	20	2 699,8
Veszprém	13 555	12	12 008	16	12 658	17	12 095	11	10 285	18	2 853,9
Zala	10 823	13	10 945	8	10 097	18	8 216	19	8 946	14	3 082,7
<i>Megyék összesen</i>	<i>320 864</i>		<i>313 604</i>		<i>320 475</i>		<i>300 805</i>		<i>289 176</i>		<i>3 476,2</i>
Főváros	115 366	1	111 924	1	106 129	1	107 317	1	104 253	2	6 088,8
<i>Országos összesen</i>	<i>436 522</i>		<i>425 941</i>		<i>426 914</i>		<i>408 407</i>		<i>394 034</i>		<i>3 928,2</i>

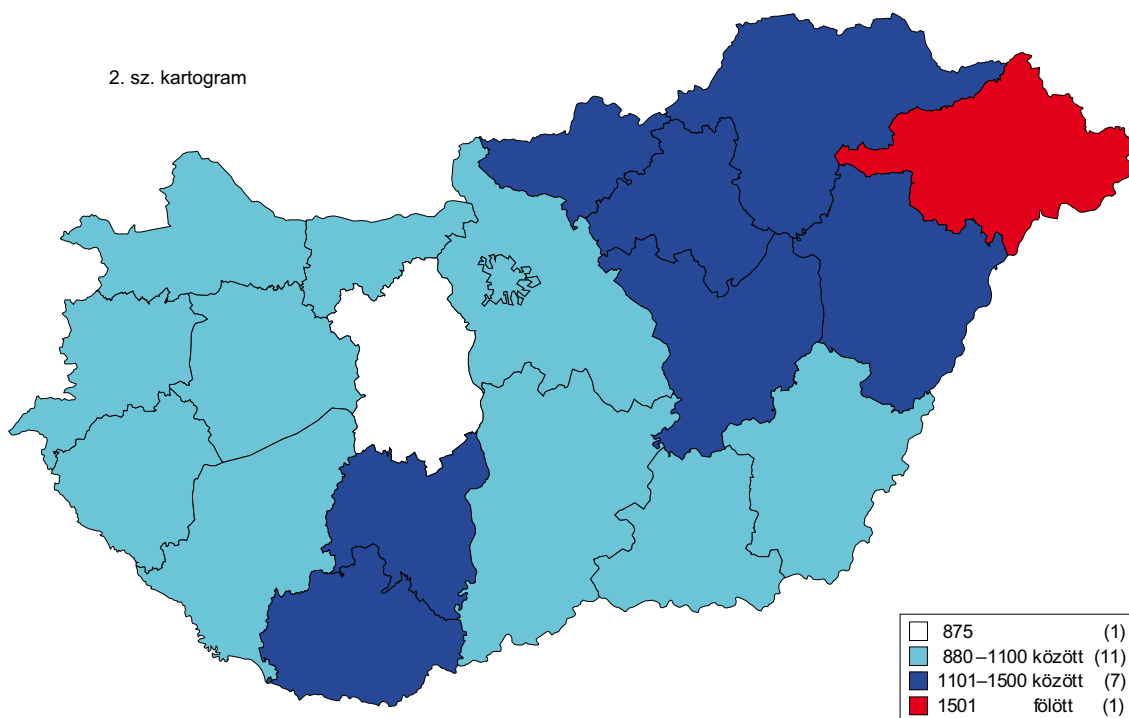
### A 100 000 lakosra jutó regisztrált bűncselekmények területi megoszlása 2009. évben

1. sz. kartogram



### A 100 000 lakosra jutó regisztrált bűnelkövetők területi megoszlása 2009. évben

2. sz. kartogram



## Vagyon elleni bűncselekmények száma és 100 000 lakosra jutó gyakorisága az ország megyéiben

3.2.2

Megyék, főváros	Vagyon elleni bűncselekmények száma és gyakoriságának rangsora										
	2005.		2006.		2007.		2008.		2009.		100 000 lakosra jut <sup>(6)</sup>
	szám	rangsor <sup>(6)</sup>	szám	rangsor <sup>(6)</sup>	szám	rangsor <sup>(6)</sup>	szám	rangsor <sup>(6)</sup>	szám	rangsor <sup>(6)</sup>	
Baranya	9 522	8	11 120	16	10 768	5	8 704	9	8 840	6	2 238,5
Bács-Kiskun	11 488	14	12 306	3	12 598	12	9 514	17	8 405	20	1 584,7
Békés	6 155	20	6 365	20	6 030	20	6 116	20	6 057	17	1 631,2
Borsod-Abaúj-Zemplén	18 001	5	19 509	4	18 591	7	17 535	5	14 558	7	2 076,3
Csongrád	9 912	9	9 004	14	12 496	3	10 103	7	8 707	8	2 054,4
Fejér	10 324	7	10 461	6	10 934	8	9 721	8	8 685	10	2 027,8
Győr-Moson-Sopron	8 846	18	8 157	18	10 073	15	7 790	19	8 586	11	1 920,7
Hajdú-Bihar	16 420	3	12 190	8	12 971	11	25 216	1	25 447	1	4 693,4
Heves	8 783	4	7 550	7	9 127	4	7 639	6	7 060	5	2 245,3
Jász-Nagykun-Szolnok	9 008	13	8 918	10	10 733	6	10 011	4	9 411	4	2 383,2
Komárom-Esztergom	7 191	11	6 698	13	6 607	17	5 749	16	5 640	12	1 793,6
Nógrád	4 421	17	4 248	17	4 252	18	4 066	14	3 313	19	1 595,6
Pest	26 560	10	25 165	11	28 593	10	24 750	10	24 643	9	2 031,1
Somogy	10 739	2	10 783	2	10 275	2	9 334	3	8 824	3	2 738,7
Szabolcs-Szatmár-Bereg	12 321	15	12 818	9	13 387	13	11 213	13	10 095	13	1 785,7
Tolna	5 094	16	5 261	12	4 750	19	4 720	12	3 995	16	1 693,7
Vas	5 153	19	4 591	19	6 494	9	4 970	15	4 250	18	1 628,7
Veszprém	8 044	12	7 585	15	8 373	14	7 455	11	6 163	15	1 710,1
Zala	7 133	6	7 348	5	6 539	16	5 122	18	5 040	14	1 736,7
<i>Megyék összesen</i>	<i>195 115</i>		<i>190 077</i>		<i>203 591</i>		<i>189 728</i>		<i>177 719</i>		<i>2 136,4</i>
Főváros	75 500	1	69 920	1	72 463	1	75 881	2	75 485	2	4 408,6
<i>Országos összesen</i>	<i>270 740</i>		<i>260 147</i>		<i>276 193</i>		<i>265 755</i>		<i>253 366</i>		<i>2 525,8</i>

## Közlekedési bűncselekmények száma és 100 000 lakosra jutó gyakorisága az ország megyéiben

3.2.3

Megyék, főváros	Közlekedési bűncselekmények száma és gyakoriságának rangsora										
	2005.		2006.		2007.		2008.		2009.		100 000 lakosra jut <sup>(6)</sup>
	szám	rangsor <sup>(6)</sup>	szám	rangsor <sup>(6)</sup>	szám	rangsor <sup>(6)</sup>	szám	rangsor <sup>(6)</sup>	szám	rangsor <sup>(6)</sup>	
Baranya	1 087	4	1 113	13	1 076	5	829	9	854	5	216,3
Bács-Kiskun	1 669	2	1 633	1	1 887	1	1 566	1	1 201	3	226,4
Békés	774	16	751	14	801	17	646	17	590	15	158,9
Borsod-Abaúj-Zemplén	1 670	10	1 645	9	1 593	12	1 355	12	1 242	12	177,1
Csongrád	688	19	758	18	747	19	692	18	574	19	135,4
Fejér	970	11	1 018	8	938	13	881	10	731	13	170,7
Győr-Moson-Sopron	824	18	827	16	919	18	787	15	717	14	160,4
Hajdú-Bihar	1 228	12	1 161	11	1 148	16	950	16	821	17	151,4
Heves	685	15	565	19	794	8	647	11	594	10	188,9
Jász-Nagykun-Szolnok	792	17	761	17	859	15	584	19	609	16	154,2
Komárom-Esztergom	1 283	1	1 088	2	1 108	2	921	2	852	1	270,9
Nógrád	505	9	418	15	454	14	392	13	311	18	149,8
Pest	2 533	13	2 435	12	2 698	11	2 190	14	2 293	9	189,0
Somogy	886	5	791	7	790	9	744	6	667	6	207,0
Szabolcs-Szatmár-Bereg	1 634	3	1 483	4	1 500	6	1 377	3	1 066	11	188,6
Tolna	615	7	621	5	565	10	524	7	550	2	233,2
Vas	645	8	710	3	716	4	610	4	532	7	203,9
Veszprém	961	6	916	6	1 022	3	839	5	787	4	218,4
Zala	631	14	659	10	762	7	613	8	567	8	195,4
<i>Megyék összesen</i>	<i>20 080</i>		<i>19 353</i>		<i>20 377</i>		<i>17 147</i>		<i>15 558</i>		<i>187,0</i>
Főváros	2 738	20	2 306	20	2 620	20	2 284	20	2 093	20	122,2
<i>Országos összesen</i>	<i>22 826</i>		<i>21 670</i>		<i>23 006</i>		<i>19 450</i>		<i>17 664</i>		<i>176,1</i>

**Erőszakos és garázda jellegű bűncselekmények száma és 100 000 lakosra jutó gyakorisága az ország megyéiben**

3.2.4

Megyék, főváros	Erőszakos és garázda jellegű bűncselekmények száma és gyakoriságának rangsora										
	2005.		2006.		2007.		2008.		2009.		100 000 lakosra jut <sup>(5)</sup>
	szám	rangsor <sup>(6)</sup>	szám	rangsor <sup>(6)</sup>	szám	rangsor <sup>(6)</sup>	szám	rangsor <sup>(6)</sup>	szám	rangsor <sup>(6)</sup>	
Baranya	1 396	8	1 148	16	1 028	12	1 047	14	1 171	11	296,5
Bács-Kiskun	1 279	16	1 412	5	1 572	7	1 371	15	1 271	17	239,6
Békés	1 029	13	625	20	601	20	644	20	721	19	194,2
Borsod-Abaúj-Zemplén	3 174	3	2 824	4	2 752	4	2 943	4	3 015	3	430,0
Csongrád	1 090	14	1 030	13	1 017	14	1 149	12	1 224	13	288,8
Fejér	1 567	7	1 185	11	1 143	11	2 263	2	1 720	5	401,6
Győr-Moson-Sopron	961	19	980	14	971	17	1 201	13	1 323	12	296,0
Hajdú-Bihar	2 385	2	2 354	1	2 437	1	2 651	3	2 439	2	449,8
Heves	1 324	4	970	7	1 067	6	956	11	977	10	310,7
Jász-Nagykun-Szolnok	1 635	5	1 623	3	1 644	3	1 653	5	1 667	4	422,1
Komárom-Esztergom	1 029	11	930	9	802	13	962	9	788	15	250,6
Nógrád	733	9	639	8	591	9	722	7	832	6	400,7
Pest	2 443	20	2 192	18	1 926	19	2 083	19	2 086	20	171,9
Somogy	1 097	10	602	19	551	18	741	17	822	14	255,1
Szabolcs-Szatmár-Bereg	2 580	1	2 383	2	2 362	2	3 032	1	2 949	1	521,6
Tolna	658	12	717	10	655	10	759	8	767	8	325,2
Vas	632	15	692	12	733	8	792	10	825	9	316,2
Veszprém	839	17	751	17	828	15	881	16	880	16	244,2
Zala	671	18	651	15	659	16	624	18	655	18	225,7
<i>Megyék összesen</i>	<i>26 522</i>		<i>23 708</i>		<i>23 339</i>		<i>26 474</i>		<i>26 132</i>		<i>314,1</i>
Főváros	6 233	6	6 015	6	6 284	5	6 550	6	5 901	7	344,6
<i>Országos összesen</i>	<i>32 760</i>		<i>29 728</i>		<i>29 645</i>		<i>33 035</i>		<i>32 046</i>		<i>319,5</i>

**Közegészség elleni bűncselekmények száma és 100 000 lakosra jutó gyakorisága az ország megyéiben**

3.2.5

Megyék, főváros	Közegészség elleni bűncselekmények száma és gyakoriságának rangsora										
	2005.		2006.		2007.		2008.		2009.		100 000 lakosra jut <sup>(5)</sup>
	szám	rangsor <sup>(6)</sup>	szám	rangsor <sup>(6)</sup>	szám	rangsor <sup>(6)</sup>	szám	rangsor <sup>(6)</sup>	szám	rangsor <sup>(6)</sup>	
Baranya	386	5	308	13	242	6	281	6	273	4	69,1
Bács-Kiskun	270	13	540	1	493	1	390	4	182	18	34,3
Békés	239	9	247	9	139	13	187	14	125	19	33,7
Borsod-Abaúj-Zemplén	396	11	419	12	258	15	399	9	271	14	38,7
Csongrád	332	8	313	5	288	5	378	1	274	5	64,6
Fejér	242	10	262	10	173	11	175	18	185	12	43,2
Győr-Moson-Sopron	372	7	294	8	255	7	321	5	416	1	93,1
Hajdú-Bihar	235	16	277	17	293	8	286	12	164	20	30,2
Heves	150	15	223	7	107	18	150	15	179	9	56,9
Jász-Nagykun-Szolnok	169	18	133	19	121	19	185	16	186	11	47,1
Komárom-Esztergom	428	2	306	3	136	9	235	3	238	2	75,7
Nógrád	65	20	151	6	77	14	115	11	122	7	58,8
Pest	545	14	616	15	800	4	467	19	424	17	34,9
Somogy	172	12	166	18	115	16	143	17	119	16	36,9
Szabolcs-Szatmár-Bereg	195	19	109	20	93	20	121	20	222	13	39,3
Tolna	103	17	127	16	81	17	166	7	141	6	59,8
Vas	335	3	202	4	185	3	137	13	153	8	58,6
Veszprém	336	6	222	11	147	10	220	8	137	15	38,0
Zala	323	4	157	14	117	12	163	10	151	10	52,0
<i>Megyék összesen</i>	<i>5 293</i>		<i>5 072</i>		<i>4 120</i>		<i>4 519</i>		<i>3 962</i>		<i>47,6</i>
Főváros	2 548	1	2 096	2	1 309	2	1 472	2	1 244	3	72,7
<i>Országos összesen</i>	<i>7 846</i>		<i>7 175</i>		<i>5 446</i>		<i>5 999</i>		<i>5 214</i>		<i>52,0</i>

## Bűnelkövetők száma és 100 000 lakosra jutó gyakorisága az ország megyéiben

3.2.6

Megyék, főváros	Bűnelkövetők száma és gyakoriságának rangsora										
	2005.		2006.		2007.		2008.		2009.		
	szám	rangsor <sup>(6)</sup>	szám	rangsor <sup>(6)</sup>	szám	rangsor <sup>(6)</sup>	szám	rangsor <sup>(6)</sup>	szám	rangsor <sup>(6)</sup>	100 000 lakosra jut <sup>(6)</sup>
Baranya	5 343	8	5 190	19	4 956	7	4 492	10	4 807	6	1 217,2
Bács-Kiskun	6 490	11	6 805	1	6 874	5	6 716	5	5 400	11	1 018,1
Békés	4 177	18	3 755	18	3 522	18	3 646	15	3 696	13	995,4
Borsod-Abaúj-Zemplén	11 605	1	10 724	3	10 614	2	11 011	2	10 392	2	1 482,1
Csongrád	4 331	20	4 529	13	4 159	15	4 440	11	4 239	12	1 000,2
Fejér	4 737	16	4 322	15	3 748	20	4 087	16	3 749	20	875,3
Győr-Moson-Sopron	4 783	17	4 447	16	4 055	19	4 394	13	4 381	14	980,0
Hajdú-Bihar	7 442	5	7 746	4	7 013	4	7 372	4	6 623	5	1 221,5
Heves	4 315	7	3 637	9	3 721	8	3 747	9	3 684	7	1 171,6
Jász-Nagykun-Szolnok	5 542	6	5 311	7	5 462	3	4 997	6	4 889	4	1 238,1
Komárom-Esztergom	4 483	4	4 153	5	3 454	10	3 759	8	3 416	9	1 086,3
Nógrád	3 076	3	2 819	6	2 699	6	3 013	3	2 957	3	1 424,1
Pest	13 396	13	12 591	12	11 559	14	11 387	17	11 342	16	934,8
Somogy	4 355	9	3 233	17	3 170	16	3 187	14	3 351	10	1 040,0
Szabolcs-Szatmár-Bereg	9 053	2	8 696	2	9 243	1	9 524	1	8 526	1	1 508,2
Tolna	2 901	12	2 888	8	2 659	9	2 895	7	2 753	8	1 167,1
Vas	2 793	19	2 535	20	2 600	11	2 460	19	2 307	19	884,1
Veszprém	4 176	14	3 986	11	3 503	17	3 602	12	3 348	17	929,0
Zala	3 354	15	3 020	14	2 885	13	2 626	20	2 601	18	896,3
<i>Megyék összesen</i>	<i>106 352</i>		<i>100 387</i>		<i>95 896</i>		<i>97 355</i>		<i>92 461</i>		<i>1 111,5</i>
Főváros	20 789	10	19 061	10	16 717	12	16 215	18	16 335	15	954,0
<i>Országos összesen</i>	<i>133 790</i>		<i>124 171</i>		<i>116 161</i>		<i>116 584</i>		<i>112 830</i>		<i>1 124,8</i>



**Vagyon elleni bűncselekmények bűnelkövetőinek száma és 100 000 lakosra jutó gyakorisága az ország megyéiben**

3.2.7

Megyék, főváros	Vagyon elleni bűncselekmények bűnelkövetőinek száma és gyakoriságának rangsora										
	2005.		2006.		2007.		2008.		2009.		
	szám	rangsor <sup>(6)</sup>	szám	rangsor <sup>(6)</sup>	szám	rangsor <sup>(6)</sup>	szám	rangsor <sup>(6)</sup>	szám	rangsor <sup>(6)</sup>	100 000 lakosra jut <sup>(6)</sup>
Baranya	1 938	11	1 979	18	2 031	8	1 808	8	1 770	7	448,2
Bács-Kiskun	2 677	9	2 650	1	2 743	7	2 627	7	1 895	16	357,3
Békés	1 580	18	1 538	17	1 369	17	1 531	12	1 475	10	397,2
Borsod-Abaúj-Zemplén	4 812	1	4 685	2	4 951	2	5 121	1	4 237	1	604,3
Csongrád	1 676	19	1 748	15	1 693	15	1 673	15	1 478	17	348,7
Fejér	1 812	17	1 494	19	1 365	20	1 526	18	1 325	19	309,4
Győr-Moson-Sopron	2 027	15	1 787	16	1 593	16	1 674	17	1 608	14	359,7
Hajdú-Bihar	2 852	7	3 266	4	2 791	6	3 026	5	2 533	6	467,2
Heves	1 746	5	1 588	7	1 759	5	1 765	4	1 570	5	499,3
Jász-Nagykun-Szolnok	2 210	6	2 221	5	2 456	3	2 088	6	1 996	4	505,5
Komárom-Esztergom	1 452	16	1 547	8	1 265	14	1 421	9	1 139	12	362,2
Nógrád	1 309	2	1 136	6	1 183	4	1 341	3	1 163	2	560,1
Pest	5 458	13	5 198	11	4 792	13	4 676	16	4 376	13	360,7
Somogy	1 842	3	1 457	12	1 482	10	1 427	10	1 368	8	424,6
Szabolcs-Szatmár-Bereg	3 171	4	3 620	3	4 127	1	4 040	2	3 061	3	541,5
Tolna	1 197	10	1 112	10	1 092	9	1 023	11	930	11	394,3
Vas	1 014	20	906	20	929	18	807	20	782	20	299,7
Veszprém	1 743	14	1 589	13	1 247	19	1 448	14	1 137	18	315,5
Zala	1 409	12	1 242	14	1 208	12	1 037	19	1 039	15	358,0
<i>Megyék összesen</i>	<i>41 925</i>		<i>40 763</i>		<i>40 076</i>		<i>40 059</i>		<i>34 882</i>		<i>419,3</i>
Főváros	8 774	8	8 166	9	7 461	11	6 883	13	7 229	9	422,2
<i>Országos összesen</i>	<i>51 379</i>		<i>49 600</i>		<i>48 110</i>		<i>47 447</i>		<i>43 034</i>		<i>429,0</i>

**Közlekedési bűncselekmények bűnelkövetőinek száma és 100 000 lakosra jutó gyakorisága az ország megyéiben**

3.2.8

Megyék, főváros	Közlekedési bűncselekmények bűnelkövetőinek száma és gyakoriságának rangsora										
	2005.		2006.		2007.		2008.		2009.		
	szám	rangsor <sup>(6)</sup>	szám	rangsor <sup>(6)</sup>	szám	rangsor <sup>(6)</sup>	szám	rangsor <sup>(6)</sup>	szám	rangsor <sup>(6)</sup>	100 000 lakosra jut <sup>(6)</sup>
Baranya	986	3	952	12	976	3	695	5	739	4	187,1
Bács-Kiskun	1 387	2	1 464	1	1 579	1	1 337	1	1 065	2	200,8
Békés	694	14	669	13	720	11	572	14	493	14	132,8
Borsod-Abaúj-Zemplén	1 473	8	1 448	5	1 337	12	1 088	13	1 068	8	152,3
Csongrád	607	19	681	16	657	19	632	15	501	19	118,2
Fejér	718	16	778	11	741	15	667	12	621	13	145,0
Győr-Moson-Sopron	705	17	668	18	731	17	612	17	557	17	124,6
Hajdú-Bihar	977	15	896	15	871	18	736	18	646	18	119,1
Heves	591	13	467	19	592	13	460	16	484	7	153,9
Jász-Nagykun-Szolnok	626	18	635	17	685	16	508	19	513	16	129,9
Komárom-Esztergom	1 016	1	883	2	906	2	715	2	689	1	219,1
Nógrád	430	9	357	14	392	14	340	8	272	15	131,0
Pest	2 304	7	2 169	9	2 408	5	1 874	10	2 124	5	175,1
Somogy	702	5	612	10	622	10	530	7	529	6	164,2
Szabolcs-Szatmár-Bereg	1 276	4	1 099	8	1 123	9	1 031	3	828	11	146,5
Tolna	510	6	547	3	477	8	424	4	461	3	195,4
Vas	509	10	543	4	533	6	443	6	396	9	151,8
Veszprém	702	11	704	6	731	7	564	11	523	12	145,1
Zala	564	12	566	7	630	4	466	9	440	10	151,6
<i>Megyék összesen</i>	<i>16 777</i>		<i>16 138</i>		<i>16 711</i>		<i>13 694</i>		<i>12 949</i>		<i>155,7</i>
Főváros	2 232	20	1 979	20	2 146	20	1 828	20	1 667	20	97,4
<i>Országos összesen</i>	<i>19 521</i>		<i>18 602</i>		<i>19 348</i>		<i>16 046</i>		<i>15 133</i>		<i>150,9</i>

**Erőszakos és garázda jellegű bűncselekmények bűnelkövetőinek száma és 100 000 lakosra jutó gyakorisága az ország megyéiben**

3.2.9

Megyék, főváros	Erőszakos és garázda jellegű bűncselekmények bűnelkövetőinek száma és gyakoriságának rangsora										
	2005.		2006.		2007.		2008.		2009.		
	szám	rangsor <sup>(6)</sup>	szám	rangsor <sup>(6)</sup>	szám	rangsor <sup>(6)</sup>	szám	rangsor <sup>(6)</sup>	szám	rangsor <sup>(6)</sup>	100 000 lakosra jut <sup>(6)</sup>
Baranya	936	7	811	18	743	11	797	10	805	11	203,8
Bács-Kiskun	950	17	1 109	5	1 102	8	1 008	13	891	16	168,0
Békés	794	12	477	19	491	19	548	19	575	19	154,9
Borsod-Abaúj-Zemplén	2 838	2	2 473	2	2 528	2	2 680	3	2 717	2	387,5
Csongrád	726	18	735	13	757	13	847	11	939	8	221,6
Fejér	962	9	753	12	690	15	736	16	715	18	166,9
Győr-Moson-Sopron	718	19	729	15	684	17	868	12	972	9	217,4
Hajdú-Bihar	1 803	5	1 825	3	1 899	3	2 118	2	1 962	3	361,9
Heves	1 093	4	792	7	794	6	827	6	854	6	271,6
Jász-Nagykun-Szolnok	1 392	3	1 286	4	1 265	4	1 353	4	1 263	5	319,8
Komárom-Esztergom	703	10	681	9	546	14	654	9	549	14	174,6
Nógrád	619	6	531	6	532	5	694	5	666	4	320,8
Pest	2 114	14	1 863	16	1 619	18	1 738	20	1 664	20	137,1
Somogy	750	8	402	20	379	20	516	17	585	13	181,6
Szabolcs-Szatmár-Bereg	2 346	1	2 198	1	2 197	1	2 695	1	2 564	1	453,5
Tolna	491	13	595	8	464	9	587	7	531	7	225,1
Vas	477	16	507	11	549	7	574	8	552	10	211,5
Veszprém	669	15	629	14	681	10	654	15	657	12	182,3
Zala	478	20	448	17	460	16	430	18	486	17	167,5
<i>Megyék összesen</i>	<i>20 859</i>		<i>18 844</i>		<i>18 380</i>		<i>20 324</i>		<i>19 947</i>		<i>239,8</i>
Főváros	3 566	11	3 417	10	3 152	12	3 210	14	2 881	15	168,3
<i>Országos összesen</i>	<i>24 739</i>		<i>22 524</i>		<i>21 804</i>		<i>23 857</i>		<i>23 066</i>		<i>229,9</i>

**Közegészség elleni bűncselekmények bünelkövetőinek száma és 100 000 lakosra jutó gyakorisága az ország megyéiben**

3.2.10

Megyék, főváros	Közegészség elleni bűncselekmények bünelkövetőinek száma és gyakoriságának rangsora										
	2005.		2006.		2007.		2008.		2009.		100 000 lakosra jut <sup>(6)</sup>
	szám	rangsor <sup>(6)</sup>	szám	rangsor <sup>(6)</sup>	szám	rangsor <sup>(6)</sup>	szám	rangsor <sup>(6)</sup>	szám	rangsor <sup>(6)</sup>	
Baranya	357	4	295	10	215	3	240	6	250	4	63,3
Bács-Kiskun	224	17	391	1	377	1	418	1	141	19	26,6
Békés	230	10	187	13	128	12	158	16	130	15	35,0
Borsod-Abaúj-Zemplén	390	12	336	16	232	13	345	8	261	13	37,2
Csongrád	288	8	267	5	192	5	278	3	236	6	55,7
Fejér	239	11	233	11	144	11	195	12	181	11	42,3
Győr-Moson-Sopron	355	6	225	12	192	8	303	2	327	1	73,1
Hajdú-Bihar	229	16	261	14	240	6	254	11	151	18	27,8
Heves	146	15	213	4	72	19	127	17	153	8	48,7
Jász-Nagykun-Szolnok	194	13	124	19	114	15	157	18	154	12	39,0
Komárom-Esztergom	383	1	251	3	126	9	194	5	224	2	71,2
Nógrád	67	20	120	9	67	14	101	9	138	3	66,5
Pest	782	7	692	6	511	7	520	15	450	14	37,1
Somogy	136	18	126	18	75	18	120	19	80	20	24,8
Szabolcs-Szatmár-Bereg	198	19	113	20	99	20	120	20	189	16	33,4
Tolna	114	14	138	7	66	16	156	4	137	5	58,1
Vas	279	3	149	8	150	2	117	13	114	9	43,7
Veszprém	232	9	173	15	129	10	171	10	104	17	28,9
Zala	258	5	132	17	80	17	127	14	126	10	43,4
<i>Megyék összesen</i>	<i>5 101</i>		<i>4 426</i>		<i>3 209</i>		<i>4 101</i>		<i>3 546</i>		<i>42,6</i>
<i>Főváros</i>	<i>1 958</i>	<i>2</i>	<i>1 372</i>	<i>2</i>	<i>882</i>	<i>4</i>	<i>903</i>	<i>7</i>	<i>916</i>	<i>7</i>	<i>53,5</i>
<i>Országos összesen</i>	<i>7 187</i>		<i>5 888</i>		<i>4 177</i>		<i>5 126</i>		<i>4 548</i>		<i>45,3</i>

## Bűnelkövetők előélet szerinti megoszlása az ország megyéiben

3.2.11

Megyék, főváros	A bűnelkövetők közül százalékban														
	büntetlen előéletű					büntetett előéletű					visszaeső				
	2005.	2006.	2007.	2008.	2009.	2005.	2006.	2007.	2008.	2009.	2005.	2006.	2007.	2008.	2009.
Baranya	57,6	56,9	62,3	66,7	0,0	42,4	43,1	37,7	33,3	0,0	13,0	13,1	11,7	10,0	13,7
Bács-Kiskun	56,4	55,9	62,0	65,1	0,0	43,6	44,1	38,0	34,9	0,0	11,2	10,9	9,5	8,7	10,3
Békés	68,7	74,0	75,4	78,2	0,0	31,3	26,0	24,6	21,8	0,0	7,3	6,2	4,7	4,9	9,7
Borsod-Abaúj-Zemplén	55,3	55,4	60,6	67,2	0,0	44,7	44,6	39,4	32,8	0,0	15,2	14,9	14,2	11,9	16,4
Csongrád	68,5	69,1	72,1	74,8	0,0	31,5	30,9	27,9	25,2	0,0	8,2	7,8	7,1	6,7	11,1
Fejér	64,0	65,8	70,0	76,3	0,0	36,0	34,2	30,0	23,7	0,0	9,2	9,5	8,4	7,6	10,9
Győr-Moson-Sopron	69,8	70,5	75,3	75,8	0,0	30,2	29,5	24,7	24,2	0,0	6,2	6,5	6,0	6,1	11,2
Hajdú-Bihar	63,7	63,5	67,4	69,5	0,0	36,3	36,5	32,6	30,5	0,0	11,2	11,0	9,4	9,2	12,6
Heves	55,5	52,5	54,7	62,3	0,0	44,5	47,5	45,3	37,7	0,0	13,1	13,4	15,9	10,2	12,5
Jász-Nagykun-Szolnok	52,5	52,1	58,2	62,2	0,0	47,5	47,9	41,8	37,8	0,0	13,6	13,8	13,7	12,2	15,5
Komárom-Esztergom	66,6	66,9	68,7	72,6	0,0	33,4	33,1	31,3	27,4	0,0	7,5	8,5	8,3	8,7	13,4
Nógrád	56,0	58,9	66,9	66,9	0,0	44,0	41,1	33,1	33,1	0,0	12,0	10,1	7,9	7,8	9,6
Pest	69,6	70,9	71,9	73,4	0,0	30,4	29,1	28,1	26,6	0,0	8,1	7,7	7,5	7,4	9,5
Somogy	62,1	64,9	68,6	71,8	0,0	37,9	35,1	31,4	28,2	0,0	11,5	10,1	10,6	9,4	11,3
Szabolcs-Szatmár-Bereg	60,6	62,1	62,1	64,5	0,0	39,4	37,9	37,9	35,5	0,0	10,4	10,2	10,4	9,0	11,9
Tolna	64,0	63,1	66,8	73,8	0,0	36,0	36,9	33,2	26,2	0,0	9,3	7,9	8,9	7,6	11,6
Vas	69,2	73,0	78,2	81,1	0,0	30,8	27,0	21,8	18,9	0,0	8,2	6,8	5,2	5,2	12,7
Veszprém	61,3	62,3	66,9	69,5	0,0	38,7	37,7	33,1	30,5	0,0	11,5	10,4	9,6	9,8	11,3
Zala	63,4	65,6	70,2	70,6	0,0	36,6	34,4	29,8	29,4	0,0	11,7	10,6	9,6	9,9	12,6
<i>Megyék összesen</i>	<i>62,2</i>	<i>62,9</i>	<i>66,3</i>	<i>69,8</i>	<i>0,0</i>	<i>37,8</i>	<i>37,1</i>	<i>33,7</i>	<i>30,2</i>	<i>0,0</i>	<i>10,6</i>	<i>10,3</i>	<i>9,8</i>	<i>8,8</i>	<i>12,1</i>
Főváros	60,4	60,3	60,5	64,4	0,0	39,6	39,7	39,5	35,6	0,0	13,1	12,5	12,6	11,4	13,7
<i>Országos összesen</i>	<i>63,6</i>	<i>63,7</i>	<i>66,4</i>	<i>69,7</i>	<i>0,0</i>	<i>36,4</i>	<i>36,3</i>	<i>33,6</i>	<i>30,3</i>	<i>0,0</i>	<i>10,5</i>	<i>10,3</i>	<i>10,0</i>	<i>9,0</i>	<i>12,1</i>
Ebből külföldi	96,7	94,6	95,6	94,7	0,0	3,3	5,4	4,4	5,3	0,0	0,6	1,1	1,0	1,1	1,6

## A visszaeső bűnelkövetők megoszlása az ország megyéiben

3.2.12

Megyék, főváros	Összes visszaeső														
	száma					különös visszaesők aránya					többszörös visszaesők aránya				
	2005.	2006.	2007.	2008.	2009.	2005.	2006.	2007.	2008.	2009.	2005.	2006.	2007.	2008.	2009.
Baranya	695	682	581	447	657	25,3	21,1	24,3	20,8	23,0	44,9	51,6	46,8	43,8	38,7
Bács-Kiskun	725	743	654	586	558	17,9	22,6	21,9	23,9	22,9	43,7	38,8	41,1	40,4	35,5
Békés	303	232	167	178	360	23,4	23,3	31,7	24,2	17,8	29,7	34,1	29,3	25,8	25,8
Borsod-Abaúj-Zemplén	1 760	1 599	1 510	1 311	1 703	19,7	16,6	18,9	17,8	20,8	44,1	47,8	43,9	43,3	33,9
Csongrád	353	354	296	299	471	23,8	30,2	24,0	26,8	26,1	42,8	33,6	43,2	33,8	35,5
Fejér	438	409	313	311	407	21,5	18,1	24,3	23,2	21,6	40,4	43,5	41,5	36,7	29,5
Győr-Moson-Sopron	297	288	245	269	489	21,5	27,1	25,3	24,9	18,4	42,4	42,7	42,0	39,4	28,6
Hajdú-Bihar	830	851	658	679	834	23,6	22,7	26,7	28,3	29,5	39,5	41,8	40,7	38,9	31,7
Heves	564	489	593	383	462	10,5	8,6	16,7	19,1	24,5	75,5	78,9	37,1	33,4	35,1
Jász-Nagykun-Szolnok	755	733	748	612	756	22,4	19,8	18,7	19,1	22,5	39,7	42,2	47,1	47,7	38,5
Komárom-Esztergom	336	353	288	326	457	19,6	21,5	25,3	20,9	28,0	34,8	31,7	29,2	32,8	21,0
Nógrád	368	286	214	235	284	22,0	19,2	21,5	24,7	19,4	48,4	42,3	41,6	37,0	32,0
Pest	1 087	969	869	841	1 082	21,5	18,2	21,4	25,1	24,4	37,0	39,6	34,2	29,0	25,5
Somogy	500	327	336	299	380	22,2	19,3	23,5	20,7	27,6	43,0	47,4	40,8	41,5	38,9
Szabolcs-Szatmár-Bereg	945	885	960	859	1 015	22,6	20,1	22,2	21,7	22,3	36,7	43,3	37,4	40,2	35,7
Tolna	270	227	236	219	319	21,1	21,1	28,0	16,0	27,9	37,4	41,4	32,2	31,5	27,9
Vas	229	172	134	129	294	17,5	14,5	20,1	20,9	33,7	37,6	45,9	41,0	30,2	18,0
Veszprém	479	416	337	352	379	19,6	18,3	13,9	20,7	18,5	40,5	35,3	42,1	32,7	34,8
Zala	392	320	277	261	327	24,5	23,1	19,5	14,6	22,9	30,9	34,4	46,2	38,3	29,7
<i>Megyék összesen</i>	<i>11 326</i>	<i>10 335</i>	<i>9 416</i>	<i>8 596</i>	<i>11 234</i>	<i>21,0</i>	<i>19,8</i>	<i>21,6</i>	<i>21,7</i>	<i>23,5</i>	<i>42,1</i>	<i>43,9</i>	<i>40,6</i>	<i>38,2</i>	<i>32,1</i>
Főváros	2 731	2 391	2 110	1 853	2 237	24,6	25,2	23,1	24,8	25,3	37,6	36,5	37,7	36,0	36,1
<i>Országos összesen</i>	<i>14 095</i>	<i>12 778</i>	<i>11 560</i>	<i>10 481</i>	<i>13 517</i>	<i>21,7</i>	<i>20,7</i>	<i>21,9</i>	<i>22,3</i>	<i>23,7</i>	<i>41,1</i>	<i>42,4</i>	<i>40,0</i>	<i>37,8</i>	<i>32,8</i>
Ebből külföldi	38	52	34	32	46	21,1	7,7	23,5	28,1	10,9	10,5	17,3	8,8	28,1	19,6

## Fiatalkorú bűnelkövetők száma és 100 000 lakosra jutó gyakorisága az ország megyéiben

3.2.13

Megyék, főváros	Fiatalkorú bűnelkövetők száma és gyakoriságának rangsora										
	2005.		2006.		2007.		2008.		2009.		
	szám	rangsor <sup>(6)</sup>	szám	rangsor <sup>(6)</sup>	szám	rangsor <sup>(6)</sup>	szám	rangsor <sup>(6)</sup>	szám	rangsor <sup>(6)</sup>	100 000 lakosra jut <sup>(5)</sup>
Baranya	488	9	489	17	462	7	428	11	484	4	2 586,0
Bács-Kiskun	572	16	538	5	683	6	653	8	485	13	1 844,9
Békés	391	17	414	12	343	16	361	16	320	15	1 742,2
Borsod-Abaúj-Zemplén	1 432	1	1 328	1	1 535	1	1 409	1	1 131	2	2 989,2
Csongrád	450	14	445	11	394	13	515	7	413	10	2 075,4
Fejér	499	12	392	16	342	20	388	18	371	16	1 721,5
Győr-Moson-Sopron	371	19	432	14	366	17	424	14	475	9	2 284,9
Hajdú-Bihar	828	6	876	2	757	5	890	4	702	7	2 452,1
Heves	468	4	365	8	368	8	462	5	453	3	2 913,0
Jász-Nagykun-Szolnok	656	2	573	6	612	3	536	6	507	5	2 538,4
Komárom-Esztergom	377	11	358	9	333	9	372	9	274	14	1 802,8
Nógrád	319	3	300	3	305	2	359	2	310	1	3 102,2
Pest	1 154	15	979	20	925	19	892	20	954	19	1 597,3
Somogy	414	8	309	15	332	12	332	13	364	8	2 317,6
Szabolcs-Szatmár-Bereg	923	5	919	4	947	4	1 049	3	801	6	2 536,9
Tolna	267	13	305	7	254	11	283	10	234	11	2 041,0
Vas	250	18	219	19	263	10	234	17	233	12	1 875,7
Veszprém	464	7	412	10	323	15	370	12	285	18	1 641,3
Zala	243	20	248	18	266	14	204	19	227	17	1 714,1
<i>Megyék összesen</i>	<i>10 566</i>		<i>9 901</i>		<i>9 810</i>		<i>10 161</i>		<i>9 023</i>		<i>2 177,9</i>
Főváros	1 551	10	1 296	13	1 035	18	1 208	15	955	20	1 574,5
<i>Országos összesen</i>	<i>12 197</i>		<i>11 287</i>		<i>10 909</i>		<i>11 438</i>		<i>10 036</i>		<i>2 113,1</i>
Ebből külföldi	80		90		64		69		58		

## Bűnelkövetők száma és megoszlása lakóhelyük szerint

3.2.14

Megyék, főváros	Bűnelkövetők száma	Ebből		
		fiatalkorú bűnelkövetők (14–17 év)		
		száma	részaránya %-ban	megoszlása %-ban
Baranya	4 807	484	10,1	4,8
Bács-Kiskun	5 400	485	9,0	4,8
Békés	3 696	320	8,7	3,2
Borsod-Abaúj-Zemplén	10 392	1 131	10,9	11,3
Csongrád	4 239	413	9,7	4,1
Fejér	3 749	371	9,9	3,7
Győr-Moson-Sopron	4 381	475	10,8	4,7
Hajdú-Bihar	6 623	702	10,6	7,0
Heves	3 684	453	12,3	4,5
Jász-Nagykun-Szolnok	4 889	507	10,4	5,1
Komárom-Esztergom	3 416	274	8,0	2,7
Nógrád	2 957	310	10,5	3,1
Pest	11 342	954	8,4	9,5
Somogy	3 351	364	10,9	3,6
Szabolcs-Szatmár-Bereg	8 526	801	9,4	8,0
Tolna	2 753	234	8,5	2,3
Vas	2 307	233	10,1	2,3
Veszprém	3 348	285	8,5	2,8
Zala	2 601	227	8,7	2,3
<i>Megyék összesen</i>	<i>92 461</i>	<i>9 023</i>	<i>9,8</i>	<i>89,9</i>
Főváros	16 335	955	5,8	9,5
<i>Országos összesen</i>	<i>112 830</i>	<i>10 036</i>	<i>8,9</i>	<i>100,0</i>
Ebből külföldi	2 927	58	2,0	0,6



**AZ ALKOHOL ÉS A KÁBÍTÓSZER SZEREPE  
A BŰNÖZÉSBEN**

## Az alkohol szerepe a bűncselekménycsoportokban és egyes kiemelt bűncselekményekben

4.1.1

Bűncselekmények	A bűncselekményt alkohol hatása alatt követte el	
	száma	megoszlása %
<b>Összesen</b>	<b>21 929</b>	<b>100,0</b>
ebből:		
<b>A) Állam és emberiség elleni bűncselekmények</b>	<b>0</b>	<b>0,0</b>
<b>B) A személy elleni bűncselekmények</b>	<b>2 904</b>	<b>13,2</b>
ebből: - Szándékos és erős felindulásban elkövetett emberölés	145	0,7
- Szándékos súlyos testi sértés	1 561	7,1
- Magánlaksértés	206	0,9
<b>C) Közlekedési bűncselekmények</b>	<b>10 878</b>	<b>49,6</b>
ebből: - Halálos közúti baleset okozása	62	0,3
- Közúti jármű ittas vezetése	10 466	47,7
<b>D) A házasság, a család, az ifjúság és a nemi erkölcs elleni bűncselekmények</b>	<b>323</b>	<b>1,5</b>
ebből: - Kiskorú veszélyeztetése	191	0,9
- Tartás elmulasztása	39	0,2
- Erőszakos közöszlés	42	0,2
<b>E) Az államigazgatás, az igazságszolgáltatás és a közelet tisztasága elleni bűncselekmények</b>	<b>505</b>	<b>2,3</b>
ebből: - Hivatalos személy elleni erőszak	230	1,0
- Hatóság vagy más hivatalos személy megsértése	0	0,0
<b>F) A közrend elleni bűncselekmények</b>	<b>4 424</b>	<b>20,2</b>
ebből: - Garázdaság	4 088	18,6
- Visszaélés kábítószerrel	28	0,1
<b>G) Gazdasági bűncselekmények</b>	<b>56</b>	<b>0,3</b>
<b>H) Vagyon elleni bűncselekmények</b>	<b>2 806</b>	<b>12,8</b>
ebből: - Lopás, betöréses lopás	1 652	7,5
- Jármű önkényes elvétele	165	0,8
- Rablás, kifosztás	334	1,5
<b>I) Erőszakos és garázda jellegű bűncselekmények</b>	<b>7 093</b>	<b>32,3</b>

**A kábítószer és a kábító hatású anyagok szerepe a bűncselekménycsoportokban  
és egyes kiemelt bűncselekményekben**

4.1.2

Bűncselekmények	A bűncselekményt kábítószer hatása alatt követte el		A bűncselekményt kábító hatású anyag hatása alatt követte el <sup>(7)</sup>	
	száma	megoszlása %	száma	megoszlása %
<b>Összesen</b>	<b>2 430</b>	<b>100,0</b>	<b>853</b>	<b>100,0</b>
ebből:				
<b>A) Állam és emberiség elleni bűncselekmények</b>	<b>0</b>	<b>0,0</b>	<b>0</b>	<b>0,0</b>
<b>B) A személy elleni bűncselekmények</b>	<b>17</b>	<b>0,7</b>	<b>26</b>	<b>3,0</b>
ebből: - Szándékos és erős felindulásban elkövetett emberölés	1	0,0	6	0,7
- Szándékos súlyos testi sértés	10	0,4	8	0,9
- Magánlaksértés	0	0,0	0	0,0
<b>C) Közlekedési bűncselekmények</b>	<b>34</b>	<b>1,4</b>	<b>47</b>	<b>5,5</b>
ebből: - Halálos közúti baleset okozása	0	0,0	1	0,1
- Közúti jármű ittas vezetése	1	0,0	15	1,8
<b>D) A házasság, a család, az ifjúság és a nemi erkölcs elleni bűncselekmények</b>	<b>1</b>	<b>0,0</b>	<b>4</b>	<b>0,5</b>
ebből: - Kiskorú veszélyeztetése	1	0,0	1	0,1
- Tartás elmulasztása	0	0,0	0	0,0
- Erőszakos közösülés	0	0,0	2	0,2
<b>E) Az államigazgatás, az igazságszolgáltatás és a közelet tisztasága elleni bűncselekmények</b>	<b>5</b>	<b>0,2</b>	<b>23</b>	<b>2,7</b>
ebből: - Hivatalos személy elleni erőszak	2	0,1	4	0,5
- Hatóság vagy más hivatalos személy megsértése	0	0,0	0	0,0
<b>F) A közrend elleni bűncselekmények</b>	<b>2 283</b>	<b>94,0</b>	<b>677</b>	<b>79,4</b>
ebből: - Garázdaság	7	0,3	26	3,0
- Visszaélés kábítószerrel	2 261	93,0	638	74,8
<b>G) Gazdasági bűncselekmények</b>	<b>2</b>	<b>0,1</b>	<b>2</b>	<b>0,2</b>
<b>H) Vagyon elleni bűncselekmények</b>	<b>88</b>	<b>3,6</b>	<b>74</b>	<b>8,7</b>
ebből: - Lopás, betöréses lopás	59	2,4	45	5,3
- Jármű önkényes elvétele	4	0,2	3	0,4
- Rablás, kifosztás	11	0,5	12	1,4
<b>I) Erőszakos és garázda jellegű bűncselekmények</b>	<b>39</b>	<b>1,6</b>	<b>66</b>	<b>7,7</b>

## Az alkohol szerepe a bűnelkövetésben

4.1.3

Megyék, főváros	Rangsor <sup>(6)</sup>	Bűnelkövetők száma	Alkohol hatása alatt állók	
			száma	az összes bűnelkövető %-ában
Baranya	12	4 807	960	20,0
Bács-Kiskun	2	5 400	1 427	26,4
Békés	14	3 696	719	19,5
Borsod-Abaúj-Zemplén	7	10 392	2 179	21,0
Csongrád	9	4 239	876	20,7
Fejér	11	3 749	751	20,0
Győr-Moson-Sopron	17	4 381	805	18,4
Hajdú-Bihar	15	6 623	1 274	19,2
Heves	10	3 684	750	20,4
Jász-Nagykun-Szolnok	8	4 889	1 016	20,8
Komárom-Esztergom	1	3 416	928	27,2
Nógrád	19	2 957	489	16,5
Pest	16	11 342	2 144	18,9
Somogy	5	3 351	809	24,1
Szabolcs-Szatmár-Bereg	18	8 526	1 565	18,4
Tolna	6	2 753	626	22,7
Vas	4	2 307	566	24,5
Veszprém	3	3 348	851	25,4
Zala	13	2 601	511	19,6
<i>Megyék összesen</i>		<i>92 461</i>	<i>19 246</i>	<i>20,8</i>
Főváros	20	16 335	2 317	14,2
<i>Országos összesen</i>		<i>112 830</i>	<i>21 929</i>	<i>19,4</i>
ebből külföld		2 927	365	12,5

## A kábítószer és a kábító hatású anyagok szerepe a bűnelkövetésben

4.1.4

Megyék, főváros	Rangsor <sup>(6)</sup>	Bűnelkövetők száma	Kábítószer hatása alatt állók		Kábító hatású anyag <sup>(7)</sup> hatása alatt állók	
			száma	az összes bűnelkövető %-ában	száma	az összes bűnelkövető %-ában
Baranya	10	4 807	96	2,0	48	1,0
Bács-Kiskun	18	5 400	56	1,0	26	0,5
Békés	14	3 696	60	1,6	18	0,5
Borsod-Abaúj-Zemplén	15	10 392	110	1,1	81	0,8
Csongrád	3	4 239	107	2,5	54	1,3
Fejér	6	3 749	92	2,5	32	0,9
Győr-Moson-Sopron	4	4 381	130	3,0	30	0,7
Hajdú-Bihar	16	6 623	60	0,9	48	0,7
Heves	11	3 684	77	2,1	19	0,5
Jász-Nagykun-Szolnok	12	4 889	95	1,9	31	0,6
Komárom-Esztergom	2	3 416	128	3,7	57	1,7
Nógrád	5	2 957	78	2,6	23	0,8
Pest	9	11 342	274	2,4	71	0,6
Somogy	19	3 351	33	1,0	10	0,3
Szabolcs-Szatmár-Bereg	17	8 526	97	1,1	42	0,5
Tolna	8	2 753	76	2,8	13	0,5
Vas	7	2 307	63	2,7	13	0,6
Veszprém	20	3 348	23	0,7	8	0,2
Zala	13	2 601	49	1,9	11	0,4
<i>Megyék összesen</i>		<i>92 461</i>	<i>1 704</i>	<i>1,8</i>	<i>635</i>	<i>0,7</i>
Főváros	1	16 335	694	4,2	209	1,3
<i>Országos összesen</i>		<i>112 830</i>	<i>2 430</i>	<i>2,2</i>	<i>853</i>	<i>0,8</i>
ebből külföld		2 927	32	1,1	9	0,3

## Az alkohol szerepe az erőszakos és garázda bűnelkövetésben

4.1.5

Megyék, főváros	Rangsor <sup>(6)</sup>	Erőszakos és garázda bűnelkövetők	Alkohol hatása alatt állók <sup>(7)</sup>	
			száma	az összes bűnelkövető %-ában
Baranya	15	805	219	27,2
Bács-Kiskun	9	891	294	33,0
Békés	3	575	223	38,8
Borsod-Abaúj-Zemplén	11	2 717	868	31,9
Csongrád	5	939	351	37,4
Fejér	18	715	185	25,9
Győr-Moson-Sopron	14	972	270	27,8
Hajdú-Bihar	12	1 962	623	31,8
Heves	8	854	286	33,5
Jász-Nagykun-Szolnok	6	1 263	430	34,0
Komárom-Esztergom	2	549	224	40,8
Nógrád	10	666	213	32,0
Pest	20	1 664	373	22,4
Somogy	4	585	222	37,9
Szabolcs-Szatmár-Bereg	17	2 564	686	26,8
Tolna	13	531	166	31,3
Vas	7	552	186	33,7
Veszprém	1	657	277	42,2
Zala	19	486	123	25,3
<i>Megyék összesen</i>		<i>19 947</i>	<i>6 219</i>	<i>31,2</i>
Főváros	16	2 881	782	27,1
<i>Országos összesen</i>		<i>23 066</i>	<i>7 093</i>	<i>30,8</i>
ebből külföld		211	92	43,6

## **FOGALMAK ÉS MÓDSZERTANI MAGYARÁZAT**

## A TÁJÉKOZTATÓBAN HASZNÁLT FOGALMAK TARTALMÁNAK MEGHATÁROZÁSA

(A fogalmak csak a közvédas bűncselekményekre és azok elkövetőire vonatkoznak. A kötetben feldolgozott „bűncselekmények” a „regisztrált bűncselekmények”-re vonatkoznak.)

### **1. A regisztrált bűncselekmények:**

Azon cselekmények, amelyekről a büntetőügyben eljáró hatóságok (nyomozó hatóságok és ügyészség) a tárgyidőszakban meghozott

- vádemelés;
- vádemelés részbeni mellőzése;
- büntetőeljárás átadása;
- közvetítői eljárást követő nyomozás megszüntetés;
- közvetítői eljárást követő vádemelés elhalasztása;
- elterelés (vádemelés elhalasztása, kábítószer-élvezővel szemben alkalmazott vádemelés elhalasztása);
- büntethetőséget kizáró vagy megszüntető ok miatt feljelentés elutasítás, illetőleg nyomozás megszüntetés, ideértve a megrovás alkalmazását is;
- az elkövető ismeretlen volta miatt nyomozás felfüggesztés<sup>1</sup>;
- a nyomozás megszüntetés, mert nem a gyanúsított követte el a bűncselekményt;
- nyomozás megszüntetés, mert nem állapítható meg, hogy a gyanúsított követte el a bűncselekményt;
- nyomozás megszüntetés, tevékeny megbánás miatt;
- nyomozás részbeni mellőzése;
- megállapodás;
- a legfőbb ügyész feljelentése külföldi államnál;
- fedett nyomozóval szemben alkalmazott feljelentés elutasítás, illetőleg nyomozás megszüntetés;
- feljelentés elutasítás, illetőleg nyomozás megszüntetés a Btk. 236. §-ában, illetőleg 240. §-ában meghatározott feltétel hiánya miatt;

---

<sup>1</sup> 2006. július 1. és 2009. augusztus 12. között a nyomozás megszüntetésének volt helye, ha az elkövető kiléte a nyomozás során nem volt megállapítható. A 2003. július 1. és 2006. június 30. közötti időszakban, illetőleg 2009. augusztus 13. óta e jogcímen a nyomozás felfüggesztésére kerül sor.



- fegyelmi eljárásra<sup>2</sup> utalás;
- büntetőeljárásiban megállapították, hogy bűncselekmények.

**Nem számítanak a regisztrált bűncselekmények közé:**

I. a feljelentés elutasítás, illetőleg a nyomozás megszüntetés büntetőeljárásiban megállapított cselekmények, ha a feljelentés elutasítás, illetőleg a nyomozás megszüntetés jogcíme:

1. nem bűncselekmény,
2. nem bűncselekmény, hanem szabálysértés,
3. hiányzik a bűncselekmény gyanúja,
4. nem állapítható meg bűncselekmény elkövetése,
5. a bűncselekményt már jogerősen elbírálták.

II.

1. a nyomozás felfüggesztés (kivéve, ha annak oka az elkövető ismeretlen volta),
2. a kábítószer-élvezővel szemben alkalmazott nyomozás felfüggesztés,
3. a közvetítői eljárásra utalásról rendelkező büntetőeljárásiban megállapított cselekmények.

III.

1. a korábban ismert elkövetővel szemben elkülönített és felfüggesztett, majd bármely büntetőeljárásiban döntéssel befejezett büntetőeljárások esetében az elkülönítést és felfüggesztést követően meghozott – azaz az eljárást befejező – büntetőeljárásiban megállapított cselekmények, továbbá
2. az utólagosan lefolytatott eljárásokban meghozott büntetőeljárásiban döntésekben megállapított cselekmények.

---

<sup>2</sup> Katonai vétség fegyelmi eljárásban történő elbírálása (büntetőeljárásról szóló 1998. évi XIX. tv. 485/A. §)

## **2. Regisztrált elkövetők:**

Vétőképességükre tekintet nélkül azok a személyek, akikről a büntetőügyben eljáró hatóságok (nyomozó hatóságok és ügyészség) a tárgyidőszakban meghozott

- vádemelés;
- vádemelés részbeni mellőzése;
- büntetőeljárás átadása (büntetőeljárás felajánlása);
- közvetítői eljárást követő nyomozás megszüntetés;
- közvetítői eljárást követő vádemelés elhalasztása;
- elterelés (vádemelés elhalasztása, kábítószer-élvezővel szemben alkalmazott vádemelés elhalasztása);
- büntetethőséget kizáró, vagy megszüntető ok miatt feljelentés elutasítás, illetőleg nyomozás megszüntetés, ideértve a megrovás alkalmazását is;
- nyomozás megszüntetés tevékeny megbánás miatt;
- nyomozás részbeni mellőzése;
- megállapodás;
- a legfőbb ügyész feljelentése külföldi államnál;
- fedett nyomozóval szemben alkalmazott feljelenés elutasítás, illetőleg nyomozás megszüntetés;
- feljelentés elutasítás, illetőleg nyomozás megszüntetés a Btk. 236. §-ában, illetőleg 240. §-ában meghatározott feltétel hiánya miatt;
- fegyelmi eljárásra<sup>3</sup> utalás;

büntetőeljárásiban döntésben megállapítják, hogy regisztrált bűncselekményt követtek el.

## **3. Regisztrált bűnelkövetők:**

A regisztrált elkövetők közül a vétőképesek.

---

<sup>3</sup> Katonai vétség fegyelmi eljárásban történő elbírálása (büntetőeljárásról szóló 1998. évi XIX. tv. 485/A. §)

#### **4. Az erőszakos és garázda jellegű bűncselekmények:**

- emberölés [Btk. 166. § (1)–(2) bek.],
- újszülött megölése [*A 2003. évi II. törvény 88. § (1) bek. e) pontja alapján 2003. március 1-jétől hatálytalan*] Btk. 166/A. §),
- erős felindulásban elkövetett emberölés (Btk. 167. §),
- szándékos testi sértés [Btk. 170. § (1)–(6) bek.],
- kényszerítés (Btk. 174. §),
- lelkiismereti és vallásszabadság megsértése (Btk. 174/A. §),
- közösség tagja elleni erőszak [*2009. II. 1-jétől, korábban: nemzeti, etnikai, faji vagy vallási csoport tagja elleni erőszak*] (Btk. 174/B. §),
- személyi szabadság megsértése (Btk. 175. §),
- emberrablás [Btk. 175/A. § (1)–(5) bek.],
- magánlaksértés (Btk. 176. §),
- erőszakos közösülés (Btk. 197. §),
- szemérem elleni erőszak (Btk. 198. §),
- természet elleni erőszakos fajtalanság (Btk. 200. §), lásd: Útmutató (8) pont,
- kerítés megtévesztéssel, erőszakkal, fenyegetéssel [207. § (3) bek.],
- a választás, népszavazás és a népi kezdeményezés rendje elleni bűncselekmény erőszakkal, fenyegetéssel [Btk. 211. § a) 1. ford., b) 1. ford., e) 2. ford.],
- embercsempészás, a csempészett személy sanyargatásával, fegyveresen [Btk. 218. § (3) bek. a), b) pont]
- bántalmazás hivatalos eljárásban (Btk. 226. §),
- kényszervallatás (Btk. 227. §),
- hivatalos személy elleni erőszak (Btk. 229. §),
- közfeladatot ellátó személy elleni erőszak (Btk. 230. §),
- hivatalos (közfeladatot ellátó) személy támogatója elleni erőszak (Btk. 231. §),
- nemzetközileg védett személy elleni erőszak (Btk. 232. §), fogolyzندان (Btk. 246. §),
- nemzetközi gazdasági tilalom megszegése [*2005. IX. 1-jétől, korábban: nemzetközi jogi kötelezettség megszegése*] [Btk. 261/A. § (2) bek. a) és (3) bek. b) pont],
- garázdaság (Btk. 271. §),
- rendbontás [271/A. § (1)–(2) bek.],
- önbíráskodás (Btk. 273. §),
- rablás (Btk. 321. §),

- kifosztás (Btk. 322. §),
- zsarolás (Btk. 323. §),
- jármű erőszakkal (fenyegetéssel) elvételének büntette [Btk. 327. § (2) bek. a) pont, (3) bek.],

## **5. A korrupciós bűncselekmények felsorolása**

### **a) Az 1979. július 1-jétől hatályos Btk. szerint:**

<u>Hivatali vesztegetés:</u>		<u>Gazdasági vesztegetés:</u>		<u>Befolyással üzérkedés:</u>	
Btk.:	Kód:	Btk.:	Kód:	Btk.:	Kód:
250. §	4701	251. § (1)	4702	256. § (1)–(2)	4711
253. § (1)	4706	251. § (2)	4703	256. § (3)	4712
253. § (2)	4707	252. § (1)	4704		
		252. § (2)	4705		
		254. §	4708		
		255. §	4709		

### **b) 1988. január 1. után, az új megfigyelési rend szerint:**

<u>Hivatali vesztegetés:</u>		<u>Gazdasági vesztegetés:</u>		<u>Befolyással üzérkedés:</u>	
Btk.:	Kód:	Btk.:	Kód:	Btk.:	Kód:
250. § (1)	4701	251. § (1)	4706	256. § (1)	4721
250. § (2) a)	4702	251. § (2) 1.	4707	256. § (2)	4722
250. § (2) b)	4703	251. § (2) 2.	4708	256. § (3) 1.	4723
250. § (3) 1.	4704	252. § (1)	4709	256. § (3) 2.	4724
250. § (3) 2.	4705	252. § (2) 1.	4710		
253. § (1)	4712	252. § (2) 2.	4711		
253. § (2)	4713	254. § (1)	4714		
255. §	4716	254. § (2)	4715		

**c) 1999. március 1. napjától ide tartoznak még:**

***Vesztegetés nemzetközi kapcsolatban:***

Hivatali vesztegetés:

Gazdasági vesztegetés:

Btk.:	Kód:	Btk.:	Kód:
258/B. § (2)	4902	258/C. § (1)	4903
258/D. § (1)	4905		
258/D. § (2)	4906		

***Befolyással üzérkedés nemzetközi kapcsolatban:***

Hivatali:

Btk.	Kód:
Btk. 258/E. §	4910

**d) 2003. március 1. napjától ide tartoznak még:**

***Hivatali vesztegetés:***

Btk.:	Kód:
253. § (1)	4717
253. § (3)	4718
253. § (4)	4719
255. § (1)	4741
255. § (2)	4742

***Hivatali vesztegetés nemzetközi kapcsolatban:***

Btk.:	Kód:
258/B. § (1)	4900
258/B. § (3)	4907
258/B. § (4)	4908

***Gazdasági vesztegetés nemzetközi kapcsolatban:***

Btk.: Kód:

258/C. § (2) 4909

**A korrupciós bűncselekmények összesítése:**

470X

4710

471X

472X

474X

490X

4910

**2009. január 1-jétől hatályos kódok:**

Btk.: Kód:

250. § 5701 XXX XXX XXX XXXX

251. § 5702 XXX XXX XXX XXXX

252. § 5703 XXX XXX XXX XXXX

253. § 5704 XXX XXX XXX XXXX

254. § 5705 XXX XXX XXX XXXX

255. § 5706 XXX XXX XXX XXXX

256. § 5708 XXX XXX XXX XXXX

258/B. § 5801 XXX XXX XXX XXXX

258/C. § 5802 XXX XXX XXX XXXX

258/D. § 5803 XXX XXX XXX XXXX

258/E. § 5804 XXX XXX XXX XXXX

**6. A korrupciós jellegű bűncselekmények**

Btk.	Megnevezés:	Kód:	2009. január 1-jétől hatályos kód:
211. §	A választás, népszavazás és a népi kezdeményezés rendje elleni bűncselekmény	4101-4104	5101 XXX XXX XXX XXXX
225. §	Hivatali visszaélés	4401-4402	5401 XXX XXX XXX XXXX
244. §	Bűnpártolás	4642, 4645	5611 XXX XXX XXX XXXX

Btk.	Megnevezés:	Kód:	2009. január 1-jétől hatályos kód:
288. §	Jogosulatlan gazdasági előny megszerzése	6112	7101 XXX XXX XXX XXXX
291. §	Hitelező jogtalan előnyben részesítése (SZV) [Hatályos: 2007.V.31-ig]	6143	
299/A. §	Bennfentes értékpapír-kereskedelem [2005.IX.1-től az elnevezés bennfentes kereskedelem]	6550, 6551	7117 XXX XXX XXX XXXX
300. §	Üzleti titok megsértése [2005. IX.1-től az elnevezés gazdasági titok megsértése]	6241, 6242	7120 XXX XXX XXX XXXX
300/A. §	Banktitok megsértése [Hatályos: 2005.VIII.31-ig]	6251, 6252	
300/D. §	Értékpapírtitok megsértése [Hatályos: 2005.VIII.31-ig]	6272, 6273	
319. §	Hűtlen kezelés	8141-8145	8004 XXX XXX XXX XXXX

### **7. A gazdálkodással összefüggő bűncselekmények felsorolása**

**A Btk. XV. fejezetéből** (Az államigazgatás, az igazságszolgáltatás és a közélet tisztasága elleni bűncselekmények):

<b><u>Btk.:</u></b>	<b><u>Megnevezés:</u></b>	<b><u>Kód<sup>4</sup>:</u></b>
255. §	Hivatali visszaélés	4400
250–255. §	Vesztegetés	470X, 4710, 471X, 490X
256. §	Befolyással üzérkedés	472X, 4910

**A Btk. XVI. fejezetéből** (A közrend elleni bűncselekmények):

<sup>4</sup> A 2009. január 1-jétől hatályos kódokat az 5. pont tartalmazza

Btk.	Megnevezés:	<u>Kód:</u>	<u>2009. január 1-jétől hatályos kód:</u>
261/A. §	Nemzetközi jogi kötelezettség megszegése [2005.IX.1-től az elnevezés nemzetközi gazdasági tilalom megszegése]	5131-5137	6104 XXX XXX XXX XXXX
279. §	Visszaélés ártalmas közfogyasztási cikkel	540X	6401 XXX XXX XXX XXXX
280. §	Környezetkárosítás	541X	6402 XXX XXX XXX XXXX
281. §	Természetkárosítás	542X	6403 XXX XXX XXX XXXX

### A Btk. XVII. fejezete: A gazdasági bűncselekmények

Kód: 2009. január 1-jétől hatályos kód:

6XXX

7XXX XXX XXX XXX XXXX

### A Btk. XVIII. fejezetéből (A vagyon elleni bűncselekmények)<sup>5</sup>:

Btk.	Magnevezés:	<u>Kód:</u>		
		1980-1992-ig	1993-tól	2009. január 1-jétől
317. §	Sikkasztás	712X	812X	8002 XXX XXX XXX XXXX
318. §	Csalás	713X	813X	8003 XXX XXX XXX XXXX
319. §	Hütlően kezelés	714X	814X	8004 XXX XXX XXX XXXX
320. §	Hanyag kezelés	7200	820X	8005 XXX XXX XXX XXXX
326. §	Orgazdaság	719X	819X	8011 XXX XXX XXX XXXX
328. §	Vásárlók megkárosítása	723X	823X	8013 XXX XXX XXX XXXX
329. §	Bitorlás	7240	8240	8014 XXX XXX XXX XXXX
329/A. §	Szerzői vagy szerzői joghoz kapcsolódó jogok megsértése		827X	8015 XXX XXX XXX XXXX
329/D. §	Iparjogvédelmi jogok megsértése [Hatályos: 2000. III. 1-től]		829X	8018 XXX XXX XXX XXXX

<sup>5</sup> A vagyon elleni bűncselekmények közül 1992. július 1. napjától töröltük a társadalmi tulajdon elleni bűncselekmények kódszámait (7XXX), ezért 1993. évtől kezdődően csak azokat a – fenti kategóriába tartozó – kiemelt vagyon elleni bűncselekményeket soroljuk ide, amelyeknél a sértetti tulajdon valamely közösségé volt (pl: állami, szervezetzeti, vegyes stb.) vagy valamely gazdasági társaságé volt. Az orgazdaság (Btk. 326. §) esetében pedig valamennyi ismertté vált bűncselekményt idesoroljuk (1993-tól).



Btk.	Megnevezés:	Kód:		
		1980-1992-ig	1993-tól	2009. január 1-jétől
330. §	Hitelsértés	7250	8250	8019 XXX XXX XXX XXXX
330/A. §	Tartozás fedezetének elvonása (Hatálytalan: 1994. V. 15-től)	7260 <sup>6</sup>	8260 <sup>6</sup>	8020 XXX XXX XXX XXXX

### **8. 6A közegészség elleni bűncselekmények felsorolása**

- visszaélés ártalmas közfogyasztási cikkel (Btk. 279. §),
- környezetkárosítás (Btk. 280. §),
- természetkárosítás (Btk. 281. §),
- a hulladékgazdálkodás rendjének megsértése [2005. IX. 1-jétől; korábban: környezetre veszélyes hulladék jogellenes elhelyezése] (Btk. 281/A. §),
- visszaélés kábítószerrel (Btk. 282., 282/A., 282/B. §-ok),
- visszaélés kábítószerrel, kábítószerfüggő személy által (2003. II. 1-jéig Btk. 282/A. §; 2003. III. 1-től Btk. 282/C. §)
- kóros szenvedélykeltés, [A 2003. évi II. törvény 21. § alapján 2003. március 1-jéig hatályos.] (Btk. 283. §),
- kábítószer készítésének elősegítése [2003. III. 1-től visszaélés kábítószer előállításához használt anyaggal](Btk. 283/A. §),
- visszaélés kábítószer-prekurzorral [Hatályos: 2008. I. 1-től] (Btk. 283/A. §),
- járványügyi szabályszegés (Btk. 284. §),
- kuruzslás (Btk. 285. §)

### **9. A bűnözés terjedelme:**

- a) A regisztrált bűncselekmények abszolút számban vagy a 100 000 lakosra számított viszonszámmal kifejezve,
- b) a bűnelkövetők számának abszolút számban vagy 100 000 lakosra számított viszonszámmal kifejezve.

<sup>6</sup> A tartozás fedezetének elvonását (Btk. 330/A. §) 1994. májustól átsoroltuk a Gazdasági bűncselekmények kategóriájába (Btk. 297. §), amely – teljes terjedelmében – beletartozik a gazdálkodással összefüggő bűncselekmények közé.

**10. A bűnözés dinamikája:**

- a) a regisztrált bűncselekmények számának csökkenése, vagy növekedése évenként, abszolút számokban, százalékosan, vagy 100 000 lakosra számított gyakorisági mutatókkal kifejezve,
- b) a bűnelkövetők számának csökkenése, vagy növekedése évenként, abszolút számokban, százalékosan, vagy 100 000 lakosra számított gyakorisági mutatókkal kifejezve,
- c) a trend az idősor tartós fejlődési irányzatát jelenti.

**11. A bűnözés struktúrája:**

- a) A regisztrált bűncselekmények számának százalékos megoszlása az összeshez viszonyítva bűncselekményenként, illetve bűncselekménycsoportonként,
- b) a bűnelkövetők számának százalékos megoszlása az összeshez viszonyítva bűncselekményenként, illetve bűncselekménycsoportonként, továbbá a bűnelkövetők számának százalékos megoszlása nemek, kor, előélet, stb. szerint.

**12. A tájékoztatóban szereplő egyes adatok képzésének módszere:**

- a) A 100 000 lakosra számított gyakorisági mutatók:

$$\frac{X \times 100.000}{\text{lakosság száma}}$$

**X** = regisztrált bűncselekmények vagy bűnelkövetők száma

**lakosság száma:** a tárgyév január 1-jei lakónépessége.

- b) Ismeretlen helyen elkövetett bűncselekményeknek azok tekintendők, amelyek államigazgatási egységek (megye, főváros, fővárosi kerület, város) szerinti elkövetési helye a nyomozás során nem volt megállapítható.
- c) Külföldön elkövetett bűncselekményeknek azok tekintendők, amelyek elkövetési helye Magyarország határain kívül fekszik.

## Ú T M U T A T Ó A T Á B L Á Z A T O K K E Z E L É S É H E Z

- (1) Az elkövető ismeretlen volta miatt történt nyomozás megszüntetések és ugyanilyen jogcímen 2009. augusztus 13-tól nyomozás felfüggesztések száma.
- (2) Ismertté vált helyett regisztrált bűncselekmények, elkövetők, bűnelkövetők száma.
- (3) Tartalmazza a jármű önkényes elvételének és a betöréses lopásoknak a számát is.
- (4) 1993. május 15-ig adócsalás; az 1993. évi XVII. tv. által módosított Btk.-ban: adó-társadalombiztosítási csalás, majd a 2005. évi XCI. tv. 21. § által megállapított szöveg ismét adócsalás.
- (5) Lakónépeség alapján (A 2.2.8., 2.2.9., 2.2.10., 2.2.11. és a 3.2.13. számú táblázatokon: azonos korcsoportba tartozó 100.000 lakosra jutó gyakoriság.)
- (6) A tárgyévi 100 000 lakosra jutó gyakoriság alapján.
- (7) A rovat tartalmazza a kábító hatású anyag hatása alatt állók, valamint az alkohol és kábítószer együttes hatása alatt állók számát (a 4.1.2., illetve a 4.1.4. számú táblázatok adatai).
- (8) Az Alkotmánybíróság 37/2002 (IX.4.) AB határozata megsemmisítette.
- (9) 2009. január 1-jétől hatályos kód.

## TARTALOM

	<u>oldal</u>
<b><u>A 2009. évi bűnözés összefoglalása</u></b>	3
<b><u>A BŰNÖZÉS TERJEDELME ÉS DINAMIKÁJA</u></b>	
1.1.1. Az összbűnözés terjedelme és dinamikája	15
1. sz. ábra 100 000 lakosra jutó regisztrált bűncselekmények gyakoriságának alakulása az 1990–2009. években	16
2. sz. ábra 100 000 lakosra jutó regisztrált bűnelkövetők gyakoriságának alakulása az 1990–2009. években	16
<b><u>EGYES BŰNCSELEKMÉNYCSOPORTOK TERJEDELME ÉS DINAMIKÁJA</u></b>	17
1.2.1. A vagyon elleni bűncselekmények terjedelme és dinamikája	19
3. sz. ábra Regisztrált vagyon elleni bűncselekmények száma és trendje az 1990–2009. években	20
1.2.2. A lopások terjedelme és dinamikája a vagyon elleni bűncselekményeken belül	21
1.2.3. A vagyon elleni bűncselekmények terjedelme, dinamikája és az okozott kár alakulása	22
1.2.4. A vagyon elleni bűncselekmények száma és megoszlása egyes kiemelt bűncselekmények szerint	23
1.3.1. Szándékos emberölések és szándékos súlyos testi sértések terjedelme és dinamikája	24
1.4.1. A közlekedési bűncselekmények terjedelme és dinamikája	25
1.5.1. A házasság, a család és ifjúság elleni bűncselekmények terjedelme és dinamikája	26
1.5.2. A nemi erkölcs elleni bűncselekmények terjedelme és dinamikája	27
1.6.1. A gazdasági bűncselekmények terjedelme és dinamikája	28
1.7.1. A korrupciós bűncselekmények terjedelme és dinamikája	29

	<b><u>oldal</u></b>
1.7.1.1. A korrupciós jellegű bűncselekmények terjedelme és dinamikája	30
1.8.1. A gazdálkodással összefüggő bűncselekmények terjedelme és dinamikája	31
<b><u>A BŰNÖZÉS STRUKTÚRÁJA</u></b>	<b>33</b>
2.1.1. A bűncselekmények megoszlása büntett, vétség, szándékos és gondatlan elkövetés, befejezettség, kísérlet és előkészület szerint	35
2.1.2. A bűncselekmények száma és százalékos megoszlása bűncselekménycsoportok és egyes kiemelt bűncselekmények szerint 1–3.	36
4–5. sz. ábra: Bűncselekménycsoportok megoszlása a 2008–2009. években	39
6–7. sz. ábra Erőszakos és garázda jellegű bűncselekmények megoszlása a 2008–2009. években	40
<b><u>BŰNELKÖVETŐK ÉS AZ ELKÖVETŐK FŐBB JELLEMZŐI</u></b>	<b>41</b>
2.2.1. A bűnelkövetők száma és százalékos megoszlása bűncselekménycsoportok és egyes kiemelt bűncselekmények szerint 1–3.	43
2.2.2. Bűnelkövetők nemek szerinti megoszlása	46
2.2.3. A büntetett előéletű bűnelkövetők számának alakulása	47
2.2.4. A bűnelkövetők előélet szerinti megoszlása bűncselekménycsoportonként és egyes kiemelt bűncselekményekben 1–3.	48
2.2.5. Fiatalkorú bűnelkövetők számának alakulása	51
2.2.6/A. Fiatalkorúak részvétele az egyes kiemelt regisztrált bűncselekményekben	52
2.2.6. A fiatalkorú bűnelkövetők részvétele az egyes kiemelt bűncselekménycsoportokban és bűncselekményekben	53
2.2.7/A. Gyermekkorúak részvétele az egyes kiemelt regisztrált bűncselekményekben	54
2.2.7. Gyermekkorú elkövetők száma és megoszlása egyes bűncselekménycsoportokban és kiemelt bűncselekményekben	55

	<b><u>oldal</u></b>
2.2.8. Gyermekkorú elkövetők száma és százalékos megoszlása az ország megyéiben	56
2.2.9. Gyermekkorú elkövetők, fiatal- és felnőttkorú bűnelkövetők korcsoportos megoszlása az összбүнözésben, a vagyon elleni, az erőszakos és garázda jellegű бűncselekményekben	57
2.2.10. Gyermekkorú elkövetők, fiatal- és felnőttkorú бűnelkövetők korcsoportos megoszlása az erőszakos és garázda jellegű бűнözésen belül	58
2.2.11. Gyermekkorú elkövetők, fiatal- és felnőttkorú бűnelkövetők korcsoportos megoszlása a közegészség elleni бűнözésen belül	59
2.2.12. A бűncselekményt elkövetők megoszlása lakhelyük szerint	60
2.2.12/A. Бűnelkövetők megoszlása lakóhelyük szerint	61

## **A БҮНӨЗЭС ТЕРҮЛЕТІ МEGOSZLÁSA** 63

### **I. Budapest бűнözési struktúrája**

3.1.1. Бűncselekmények száma és 100 000 lakosra jutó gyakorisága a főváros kerületeiben	65
3.1.2. Vagyon elleni бűncselekmények száma és 100 000 lakosra jutó gyakorisága a főváros kerületeiben	66
3.1.3. Közlekedési бűncselekmények száma és 100 000 lakosra jutó gyakorisága a főváros kerületeiben	67
3.1.4. Erőszakos és garázda jellegű бűncselekmények száma és 100 000 lakosra jutó gyakorisága a főváros kerületeiben	68
3.1.5. Бűnelkövetők száma és 100 000 lakosra jutó gyakorisága a főváros kerületeiben	69
3.1.6. Vagyon elleni бűncselekmények бűnelkövetőinek száma és 100 000 lakosra jutó gyakorisága a főváros kerületeiben	70
3.1.7. Közlekedési бűncselekmények бűnelkövetőinek száma és 100 000 lakosra jutó gyakorisága a főváros kerületeiben	71
3.1.8. Erőszakos és garázda jellegű бűncselekmények бűnelkövetőinek száma és 100 000 lakosra jutó gyakorisága a főváros kerületeiben	72

	<b><u>oldal</u></b>
<b>II. <u>A megyék bűnözési struktúrája</u></b>	<b>73</b>
3.2.1. Bűncselekmények száma és 100 000 lakosra jutó gyakorisága az ország megyéiben	75
1.sz. A 100 000 lakosra jutó regisztrált bűncselekmények kartogram területi megoszlása a 2009. évben	76
2.sz. A 100 000 lakosra jutó regisztrált bűnelkövetők területi kartogram megoszlása 2009. évben	76
3.2.2. Vagyon elleni bűncselekmények száma és 100 000 lakosra jutó gyakorisága az ország megyéiben	77
3.2.3. Közlekedési bűncselekmények száma és 100 000 lakosra jutó gyakorisága az ország megyéiben	78
3.2.4. Erőszakos és garázda jellegű bűncselekmények száma és 100 000 lakosra jutó gyakorisága az ország megyéiben	79
3.2.5. Közegészség elleni bűncselekmények száma és 100 000 lakosra jutó gyakorisága az ország megyéiben	80
3.2.6. Bűnelkövetők száma és 100 000 lakosra jutó gyakorisága az ország megyéiben	81
3.2.7. Vagyon elleni bűncselekmények bűnelkövetőinek száma és 100 000 lakosra jutó gyakorisága az ország megyéiben	82
3.2.8. Közlekedési bűncselekmények bűnelkövetőinek száma és 100 000 lakosra jutó gyakorisága az ország megyéiben	83
3.2.9. Erőszakos és garázda jellegű bűncselekmények bűnelkövetőinek száma és 100 000 lakosra jutó gyakorisága az ország megyéiben	84
3.2.10. Közegészség elleni bűncselekmények bűnelkövetőinek száma és 100 000 lakosra jutó gyakorisága az ország megyéiben	85
3.2.11. A bűnelkövetők előélet szerinti megoszlása az ország megyéiben	86
3.2.12. A visszaeső bűnelkövetők megoszlása az ország megyéiben	87
3.2.13. Fiatalkorú bűnelkövetők száma és 100 000 lakosra jutó gyakorisága az ország megyéiben	88
3.2.14. Bűnelkövetők száma és megoszlása lakóhelyük szerint	89

	<b><u>oldal</u></b>
<b><u>AZ ALKOHOL ÉS A KÁBÍTÓSZER A BŰNÖZÉSBEN</u></b>	91
4.1.1. Az alkohol szerepe a bűncselekménycsoportokban és egyes kiemelt bűncselekményekben	93
4.1.2. A kábítószer és a kábító hatású anyagok szerepe a bűncselekménycsoportokban és egyes kiemelt bűncselekményekben	94
4.1.3. Az alkohol szerepe a bűnelkövetésben	95
4.1.4. A kábítószer és a kábító hatású anyagok szerepe a bűnelkövetésben	96
4.1.5. Az alkohol szerepe az erőszakos és garázda bűnelkövetésben	97
<b><u>FOGALMAK ÉS MÓDSZERTANI MAGYARÁZAT</u></b>	99
<b><u>ÚTMUTATÓ A TÁBLÁZATOK KEZELÉSÉHEZ</u></b>	112
<b><u>TARTALOM</u></b>	113