

T Á J É K O Z T A T Ó

a

2011. évi bűnözésről

Kiadja:

Belügyminisztérium
Koordinációs és Statisztikai Osztály,
valamint
Legfőbb Ügyészség
Informatikai Főosztály

Kiadja: **Legfőbb Ügyészség** (1055 Budapest, Markó utca 16.)
Felelős szerkesztő és kiadó: **Dr. Nagy Tibor** főosztályvezető ügyész

ISSN: 2732-107X

I. A BŰNÖZÉS TERJEDELME ÉS DINAMIKÁJA

Az összбűnözés

A 2011. évben a regisztrált közvádas bűncselekmények abszolút száma nőtt (2010. év: 447 186; 2011. év: 451 371, a növekedés 0,9%).

A regisztrált bűnelkövetők száma viszont csökkent (2010. év: 122 529, 2011. év: 112 895, a csökkenés 7,9%).

Az elmúlt két évtizedben a felderítetlenül maradt elkövetőjű bűncselekmények száma (ismeretlen elkövetővel szembeni nyomozás befejezések) 1993-ban volt a legalacsonyabb (172 407) és 1998-ban volt a legmagasabb (268 258). 1996-tól 2002-ig számuk minden évben meghaladta a 200 000-et, majd 2010-ig ezen érték alá csökkent. Az utóbbi két évben azonban ismét – nem is csekély mértékben – meghaladta azt (2010. év: 221 194; 2011. év: 245 080).

A 100 000 lakosra jutó regisztrált bűncselekmények gyakorisága szintén kis mértékben nőtt (4466-ról 4520-ra), a 100 000 lakosra jutó regisztrált bűnelkövetők gyakorisága pedig valamelyest csökkent (1224-ről 1131-re).

A vagyon elleni bűncselekmények

A regisztrált bűncselekmények legjelentősebb, így az összбűnözés terjedelmét döntően meghatározó bűncselekménycsoportja (56,8%) a vagyon elleni бűнözés. Számuk 1998-ban volt a legmagasabb (457 188). Azóta ún. „hullámzó” csökkenést tapasztalhatunk ebben a kategóriában. Számuk 2009-ben volt a legalacsonyabb (253 366), ez 2011-ben 256 175. A 2010. évi 273 613-hoz képest a csökkenés 6,4%.

A vagyon elleni бűнözésen belül a legnagyobb arányban a lopás fordult elő (2011-ben 183 677, ez 71,7%-ot jelent).

A betöréses lopások száma az utóbbi 10 évben (nagyjából egyenletesen) 2006-ig csökkent. Az ezt követő két esztendőben a tendencia megfordult (2007. év: 40 846, 2008. év: 43 002). 2009-re ismét csökkenés következett be, számuk 37 698 volt, a vagyon elleni бűнcselekményeken belül mért ará-

nyuk pedig 22,9%. Ezután azonban ismét emelkedett a számuk (2010. év 44 250, 2011. év: 45 256, a növekedés 2,3%). Arányuk a vagyon elleni bűncselekményeken belül 17,7%.

A vagyon elleni bűncselekményekkel okozott kár 2011-ben közel 123,6 milliárd Ft volt. Ez az előző évihez (140 milliárd Ft) 11,7%-os csökkenést mutat.

A személy elleni bűncselekmények

A személy elleni bűncselekmények az összes regisztrált bűncselekmény 6%-át képezik (27 204).

A kategória legsúlyosabb tényállásainak (a befejezett szándékos emberölés, az erős felindulásban elkövetett befejezett emberölés, a gondatlan emberölés, valamint a halált okozó testi sértés) együttes száma a 2011. évben 195 volt, 7,7%-kal több a 2010. évi 181-nél.

A kategórián belül a befejezett szándékos emberölések és erős felindulásban elkövetett, befejezett emberölések száma 142, az 1992. bázisévhez (307) viszonyítva 53,7%-os csökkenést mutat. E két bűncselekmény nagyjából a beszámolási időszak feléig magas értékeket mutat. Az utóbbi 5 évben e súlyos bűncselekmények száma (154, 147, 139, 133, 142) „hullámzóan” csökkent.

A szándékos súlyos testi sértések száma az utóbbi 5 évben átlagosan 7224 volt. 2011-ben az előző évhez képest 13,3%-kal csökkent (2010. év: 7832; 2011. év: 6791).

A szándékos súlyos testi sértések 100 000 lakosra jutó gyakorisága 68 volt.

A befejezett emberölések és az erős felindulásban elkövetett befejezett emberölések bűnelkövetőinek száma 156 volt, 15,6%-kal több mint 2010-ben (135).

A szándékos súlyos testi sértés bűnelkövetőinek száma 5526-ról 4588-ra, 17%-kal csökkent.

A közlekedési bűncselekmények

Az összбүнözésen belül a közlekedési бűncselekmények száma 14 001, részaránya 3,1% volt. Húsz év átlagában ez az arány 4,9%, az utóbbi 5 évben pedig 4,3%.

A közlekedési бűncselekményeken belül jelentős részt képvisel a közúti jármű ittas vezetése, amely 1992-ben a közlekedési бűncselekmények 74,6%-át, 2011-ben 54,4%-át tette ki. Az elmúlt 20 évben ez volt a legalacsonyabb arány, az 1992-es pedig a legmagasabb. A többi években e két érték között, „hullámzóan csökkenő” részesedést mutattak a százalékarányok.

A súlyos testi sértést okozó közúti baleset okozások száma 2011-ben 2544 volt, ez 8,4%-kal kevesebb, mint egy évvel korábban (2010. év: 2778). A halálos közúti balesetek száma 2010-hez képest szintén csökkent, 17,3%-kal (2010. év: 346, 2011. év: 286).

A közrend elleni бűncselekmények

Ez a kategória a vagyon elleni бűncselekményeket követően a második legmagasabb részarányt foglalja el az összбүнözésen belül. Számuk 107 676, arányuk 23,9% volt.

A kategórián belül a legjelentősebb hányadot az okiratokkal kapcsolatos бűncselekmények képezik az alábbiak szerint.

A közokirat-hamisítások száma 10 130, a magánokirat-hamisításoké 12 018, okirattal visszaélés pedig 58 067 volt. Ezek száma összesen 80 215-öt tett ki (32,5%-kal többet a 2010. évi 60 548-nál).

A fenti бűncselekmények számának változásai az utóbbi években egyre jobban elterjedt útlevel-, stb. hamisításokkal, illetve különböző gazdasági és gazdálkodással összefüggő бűncselekményekhez kapcsolódó, ún. eszköz-cselekményekkel függenek össze. (Lásd: 1.6.1. és 2.1.2. sz. táblák.)

A garázdaság бűncselekmények száma 12 724, 4,2%-kal kevesebb, mint a 2010. évben (13 279).

A közrend elleni бűncselekmények kategóriájába tartozik még a visszaélés kábítószerrel, amely számszerűleg ugyan nem túl jelentős az összбүнözésen belül, de veszélyessége miatt mégis kiemelendő. 2011-ben 5972 ilyen бűncselekményt regisztráltak, ez az előző évhez viszonyítva 3,7%-kal többet.

Gazdasági bűncselekmények

E bűncselekménycsoport összбүнözésen belüli aránya az elmúlt 5 évben 4,7% volt, 2011-ben az előző évi 4,7%-ról 7,2%-ra emelkedett. A változatlanul gyakori jogszabályváltozások, illetve a gazdasági élet folyamatos átszerveződése következtében e kategória is változó képet mutat.

2011-ben a gazdasági bűncselekmények száma jelentősen, 53,7%-kal emelkedett (2010. év: 21 119, 2011. év: 32 490).

Ennek a kiugróan magas számnak mintegy a harmadát teszi ki a gazdasági titok megsértése büntette (10 021, 30,9%).

A kategórián belül nőtt még a jogosulatlan gazdasági előny megszerzése, 68-ról 117-re, a csempészet, 337-ről 399-re, illetve a készpénz-helyettesítő eszközzel visszaélések és hamisítások száma, 10 465-ről 13 542-re, 29%-kal.

A korrupciós bűncselekmények

A korrupciós bűncselekmények terjedelmét, dinamikáját és belső összetételét – 20 évre visszamenőleg – az 1.7.1. sz. tábla szemlélteti. Ebből megállapíthatjuk, hogy az összes regisztrált bűncselekmény 20 éves átlaga 449 309, a korrupciós bűncselekményeké 704, ami az előbbinek 0,2%-át teszi ki. 2011-ben számuk 481-ről 738-ra, 53,4%-kal nőtt.

II. A BÜNÖZÉS STRUKTÚRÁJA

Bűncselekményi oldal

A 2011. évben az összes regisztrált közvádas bűncselekmény 35,9%-a büntett és 64,1%-a vétség volt.

A 2007–2011. évek között átlagosan 98,8% a szándékos és 1,2% a gondatlan cselekmények aránya; ez az összetétel nagyjából állandó az utóbbi években (2011. évben 99,1%–0,9% az arány).

Az elmúlt évben a befejezett bűncselekmények aránya 94,7%, a megkísérelt bűncselekményeké 4,9%, a bűncselekmények mindössze 0,3%-a maradt előkészületi szakban.*

Bűnelkövetői oldal

A bűncselekménycsoportok és az egyes kiemelt bűncselekmények bűnelkövetőinek megoszlása 2011-ben is lényegében hasonlóan alakult, mint a korábbi években, hiszen a legnagyobb arányban a vagyoni elleni bűncselekmények (38,8%), ezt követően a közrend elleni bűncselekmények (27,3%), a személy elleni (10,4%), és a közlekedési (9,9%) bűncselekmények elkövetéséért vonták őket felelősségre.

A 2011. évben regisztrált 112 895 bűnelkövető 28%-a volt büntetett előéletű és 10,8%-a visszaeső. A bűnözők e legveszélyesebb csoportjának száma az előző évinél 8,4%-kal kevesebb volt (2010. év: 13 306, 2011. év: 12 192).

A gyermek- és fiatalkorúak által elkövetett bűncselekmények összetételéből megállapítható, hogy döntő többségüket szintén a vagyoni elleni bűncselekmények alkotják (2.2.6/A. és 2.2.7/A. sz. táblák).

A 2010. évihez viszonyítottnak 1,9%-kal csökkent a fiatalkorú bűnelkövetők száma (2010. év: 11 248, 2011. év: 11 034), a 100 000 fiatalkorú lakosra jutó gyakoriság az előző évi adathoz képest viszont növekedett (2010. év: 2441, 2011. év: 2477).

A fiatalkorú bűnelkövetők összes bűnelkövetőhöz mért részaránya a vagyoni elleni bűncselekményeknél változatlanul a második helyen van (13,6%), a legmagasabb arány a 2011. évben az erőszakos és garázda jellegű bűncselekményeknél volt (15,7%), de viszonylag jelentős volt a közrend elleni (10,7%) és a személy elleni (9,3%) bűncselekményeknél is.

A vagyoni elleni bűncselekményeket figyelemmel kísérve megállapítható, hogy a fiatalkorú bűnelkövetők legnagyobb számban és arányban a lopásokban (15,6%) és a betöréses lopásokban (18%) vesznek részt. Számuk a lopásoknál nőtt (2010. év: 3743, 2011. év: 3560). A betöréses lopások száma viszont valamelyest csökkent (2010. év: 932, 2011. év: 897). Az összes rab-

* Az összesített arányértékek 100%-tól való eltérését a kerekítések okozzák.

lást elkövető valamivel több, mint egynegyede (28,8%) fiatalkorú (2.2.6. sz. tábla).

A gyermekkorú elkövetők száma az elmúlt 5 évben „hullámzóan” csökkenő tendenciát mutat, 2011-ben kissé emelkedett (2010. év: 2607, 2011. év: 2714). (Részleteiben: 2.2.7–2.2.11. sz. táblák.) Legnagyobb arányban változatlanul a vagyon elleni bűncselekményeket követik el (61,2%), ezen belül is a lopásokat (összes gyermekkorú elkövető 35,6%-a).

A regisztrált külföldi állampolgárságú bűnelkövetők száma 4857 volt, 16,5%-kal több a 2010. évi 4170-nél.

III. A BŰNÖZÉS TERÜLETI MEGOSZLÁSA

Bűnözés Budapesten

A 2011. évben regisztrált közvédas bűncselekmények 23,8%-át* a fővárosban követték el. Az összes regisztrált bűnelkövető 12,6%-a fővárosi lakos volt.

Az elmúlt évben Budapesten 107 581 bűncselekményt regisztráltak, 2,9%-kal kevesebbet, mint 2010-ben (110 755).

A bűnelkövetők száma 14 215 volt, 15,3%-kal kevesebb az előző évi 16 773-nál.

2011-ben Budapesten a bűncselekmények 100 000 lakosra jutó gyakorisága 6205 volt. Ezen belül az V. (23 893), a VIII. (10 126) és a IX. (10 018) kerületben volt a legmagasabb a mutató. A bűnözési teher a XVI. (2619), a XVII. (3421) és a XXII. (3592) kerületben volt a legkedvezőbb (3.1.1–3.1.8. sz. táblák).

* Az összesített arányértékek 100%-tól való eltérését a kerekítések okozzák.

Bűnözés a megyékben

A 2011. évben regisztrált közvádas bűncselekmények 76,1%-át* (343 559) az ország megyéiben követték el.

A 2010. évhez hasonlóan a bűnelkövetők több mint négyötöde (84,2%) vidéki lakos volt (összes bűnelkövető: 112 895, vidéki bűnelkövető: 95 065).

A legnagyobb bűnügyi fertőzöttség – a 100 000 lakosra jutó bűncselekmények számát tekintve – a 2011. évben Hajdú-Bihar (6594), Fejér (6120), Somogy (5990) és Csongrád (5254) megyében volt. A legkedvezőbb helyzetben Békés (2772), Bács-Kiskun (3334) és Vas (3409) megyék voltak.

A vagyon elleni bűncselekmények gyakorisága – a megyék közül – Somogy (3219), Fejér (3021) és Hajdú-Bihar (2880) megyében volt a legmagasabb; Békés (1647), Bács-Kiskun (1742) és Vas (1751) megyékben a legalacsonyabb.

A fentiekén kívül a közlekedési, az erőszakos és garázda jellegű, valamint a közegészség elleni bűncselekmények megyénkénti mutatóiról adunk tájékoztatást (3.2.1–3.2.5. sz. táblák).

A 2011. évben az ország megyéiben 100 000 lakosra 1152 bűnelkövető jutott. Ez a mutató 2010-ben magasabb volt (1241).

A leggyakoribb a bűnelkövetők előfordulása Nógrád (1559), Szabolcs-Szatmár-Bereg (1519), Borsod-Abaúj-Zemplén (1464) és Jász-Nagykun-Szolnok (1420) megyében, a legkisebb a mutató Pest (896), Fejér (914), Békés (961) és Veszprém (964) megyében.

Magyarország megyéinek, illetve a fővárosnak a bűnügyi fertőzöttségéről szemléletes tájékoztatást ad az 1. és 2. sz. kartogram.

A vagyon elleni bűncselekmények bűnelkövetőinek gyakorisága Nógrád (720), Borsod-Abaúj-Zemplén (622), Szabolcs-Szatmár-Bereg (595) és Jász-Nagykun-Szolnok (561) megyében volt a legmagasabb; Vas (340), Pest (348), Veszprém (356), Győr-Moson-Sopron (377) és Békés (381) megyében volt a legalacsonyabb a gyakorisági mutató.

* Az összesített arányértékek 100%-tól való eltérését a kerekítések okozzák.

IV. AZ ALKOHOL ÉS A KÁBÍTÓSZER SZEREPE A BŰNÖZÉSBN

A 2011. évben a bűnelkövetők 16%-a alkohol hatása alatt volt a bűncselekmény elkövetésekor (összes bűnelkövető: 112 895, alkohol hatása alatt állt 18 050).

Igen jellemző az alkohol közrehatása egyes bűncselekmények elkövetésénél. Így 2011-ben a közlekedési bűncselekmények bűnelkövetőinek 42,4%-a, az erőszakos és garázda jellegű bűncselekmények bűnelkövetőinek 39,9%-a állt alkohol hatása alatt a bűncselekmény elkövetésekor.

Közzéteszünk két olyan táblázatot, melyek a kábítószer, illetve kábító hatású anyagok szerepéről tájékoztatnak megyesoros és bűncselekmény-csoportonkénti bontásban (4.1.2. és 4.1.4. sz. táblák).

A BŰNÖZÉS TERJEDELME ÉS DINAMIKÁJA

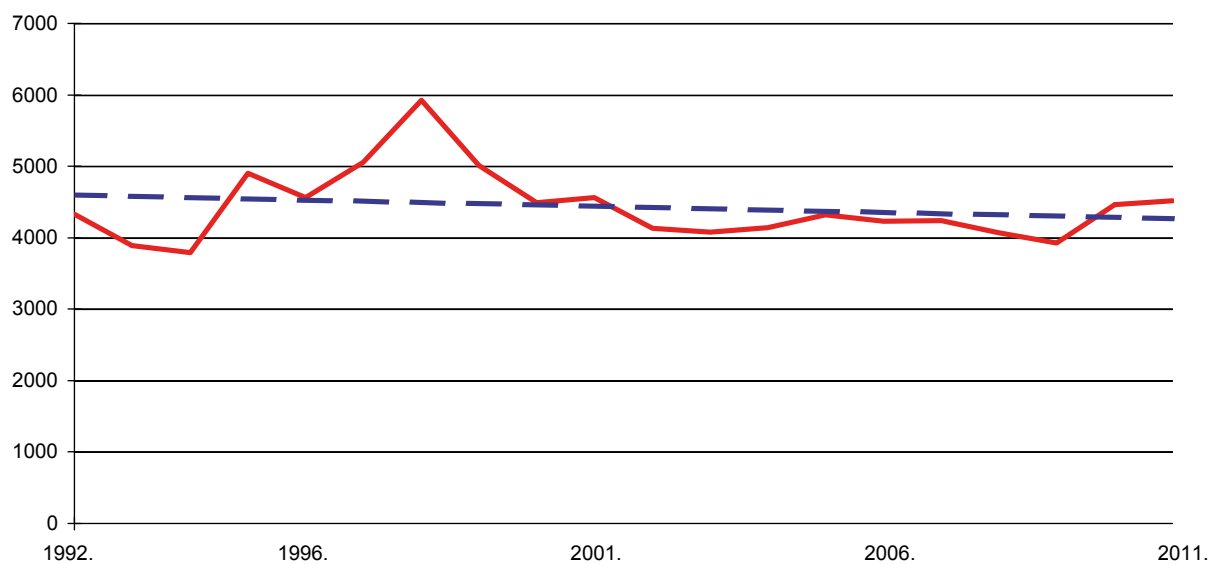
Az összbünyözés terjedelme és dinamikája

1.1.1

| Év | Összes büncselekmény száma | 1992. = 100% | 100 000 lakosra jutó büncselekmények száma | Ismeretlen elkövetővel szembeni nyomozás-befejezések ⁽¹⁾ | Büncselekményt elkövetők száma | 100 000 lakosra jutó büncselekményt elkövetők száma | ebből | | |
|-------|----------------------------|--------------|--------------------------------------------|---------------------------------------------------------------------|--------------------------------|-----------------------------------------------------|--------------------|---------------------------|-----------------------------------------|
| | | | | | | | Bűnelkövetők száma | Bűnelkövetők aránya %-ban | 100 000 lakosra jutó bűnelkövetők száma |
| 1992. | 447 215 | 100,0 | 4 326,0 | 218 046 | 140 405 | 1 358,2 | 132 644 | 94,5 | 1 283,1 |
| 1993. | 400 935 | 89,7 | 3 888,7 | 172 407 | 129 805 | 1 259,0 | 122 621 | 94,5 | 1 189,3 |
| 1994. | 389 451 | 87,1 | 3 789,6 | 174 440 | 126 558 | 1 231,5 | 119 494 | 94,4 | 1 162,7 |
| 1995. | 502 036 | 112,3 | 4 900,0 | 195 481 | 128 189 | 1 251,2 | 121 121 | 94,5 | 1 182,2 |
| 1996. | 466 050 | 104,2 | 4 563,6 | 242 239 | 129 061 | 1 263,8 | 122 226 | 94,7 | 1 196,9 |
| 1997. | 514 403 | 115,0 | 5 055,8 | 254 052 | 138 763 | 1 363,8 | 130 966 | 94,4 | 1 287,2 |
| 1998. | 600 621 | 134,3 | 5 926,0 | 268 258 | 147 689 | 1 457,2 | 140 083 | 94,8 | 1 382,1 |
| 1999. | 505 716 | 113,1 | 5 011,2 | 241 239 | 140 000 | 1 387,3 | 131 658 | 94,0 | 1 304,6 |
| 2000. | 450 673 | 100,8 | 4 487,3 | 229 862 | 131 459 | 1 308,9 | 122 860 | 93,5 | 1 223,3 |
| 2001. | 465 694 | 104,1 | 4 565,5 | 223 911 | 128 399 | 1 258,8 | 120 583 | 93,9 | 1 182,2 |
| 2002. | 420 782 | 94,1 | 4 135,5 | 200 784 | 129 454 | 1 272,3 | 121 885 | 94,2 | 1 197,9 |
| 2003. | 413 343 | 92,4 | 4 075,4 | 179 250 | 124 924 | 1 231,7 | 118 145 | 94,6 | 1 164,9 |
| 2004. | 418 883 | 93,7 | 4 140,5 | 181 245 | 137 195 | 1 356,1 | 130 182 | 94,9 | 1 286,8 |
| 2005. | 436 522 | 97,6 | 4 323,0 | 179 328 | 140 211 | 1 388,6 | 133 790 | 95,4 | 1 325,0 |
| 2006. | 425 941 | 95,2 | 4 227,0 | 174 120 | 129 991 | 1 290,0 | 124 171 | 95,5 | 1 232,3 |
| 2007. | 426 914 | 95,5 | 4 241,1 | 187 668 | 121 561 | 1 207,6 | 116 161 | 95,6 | 1 154,0 |
| 2008. | 408 407 | 91,3 | 4 065,6 | 178 285 | 122 695 | 1 221,4 | 116 584 | 95,0 | 1 160,6 |
| 2009. | 394 034 | 88,1 | 3 928,2 | 182 602 | 120 083 | 1 197,1 | 112 830 | 94,0 | 1 124,8 |
| 2010. | 447 186 | 100,0 | 4 465,5 | 221 194 | 129 945 | 1 297,6 | 122 529 | 94,3 | 1 223,5 |
| 2011. | 451 371 | 100,9 | 4 520,2 | 245 080 | 120 529 | 1 207,0 | 112 895 | 93,7 | 1 130,6 |

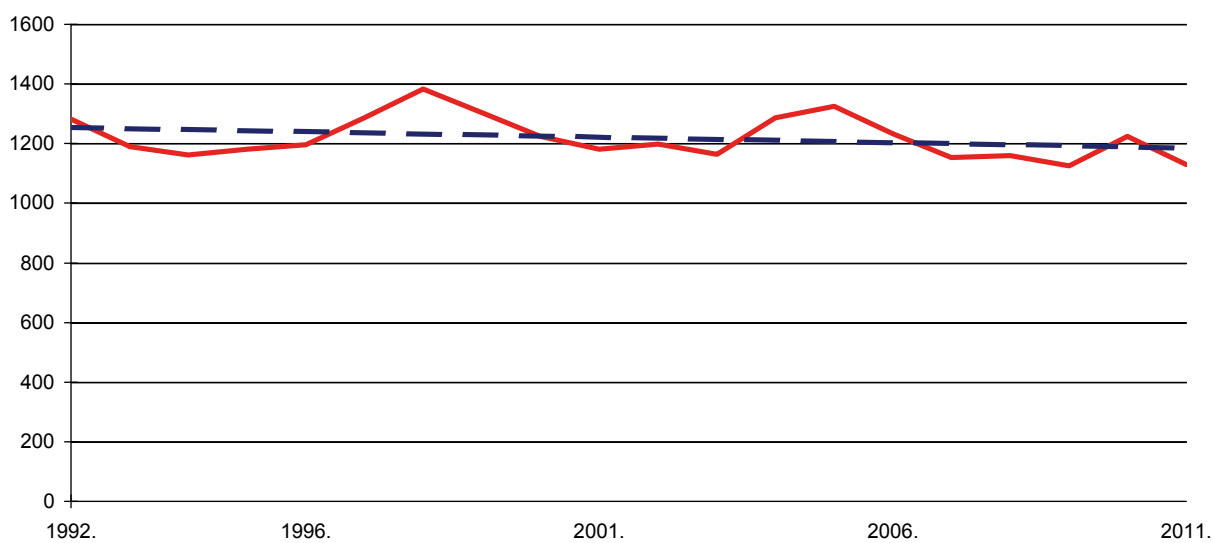
100 000 lakosra jutó regisztrált⁽²⁾ bűncselekmények gyakoriságának alakulása az 1992–2011. években

1. sz. ábra



100 000 lakosra jutó regisztrált⁽²⁾ bűnelkövetők gyakoriságának alakulása az 1992–2011. években

2. sz. ábra



***EGYES BŰNCSELEKMÉNYCSOPORTOK TERJEDELME
ÉS DINAMIKÁJA***

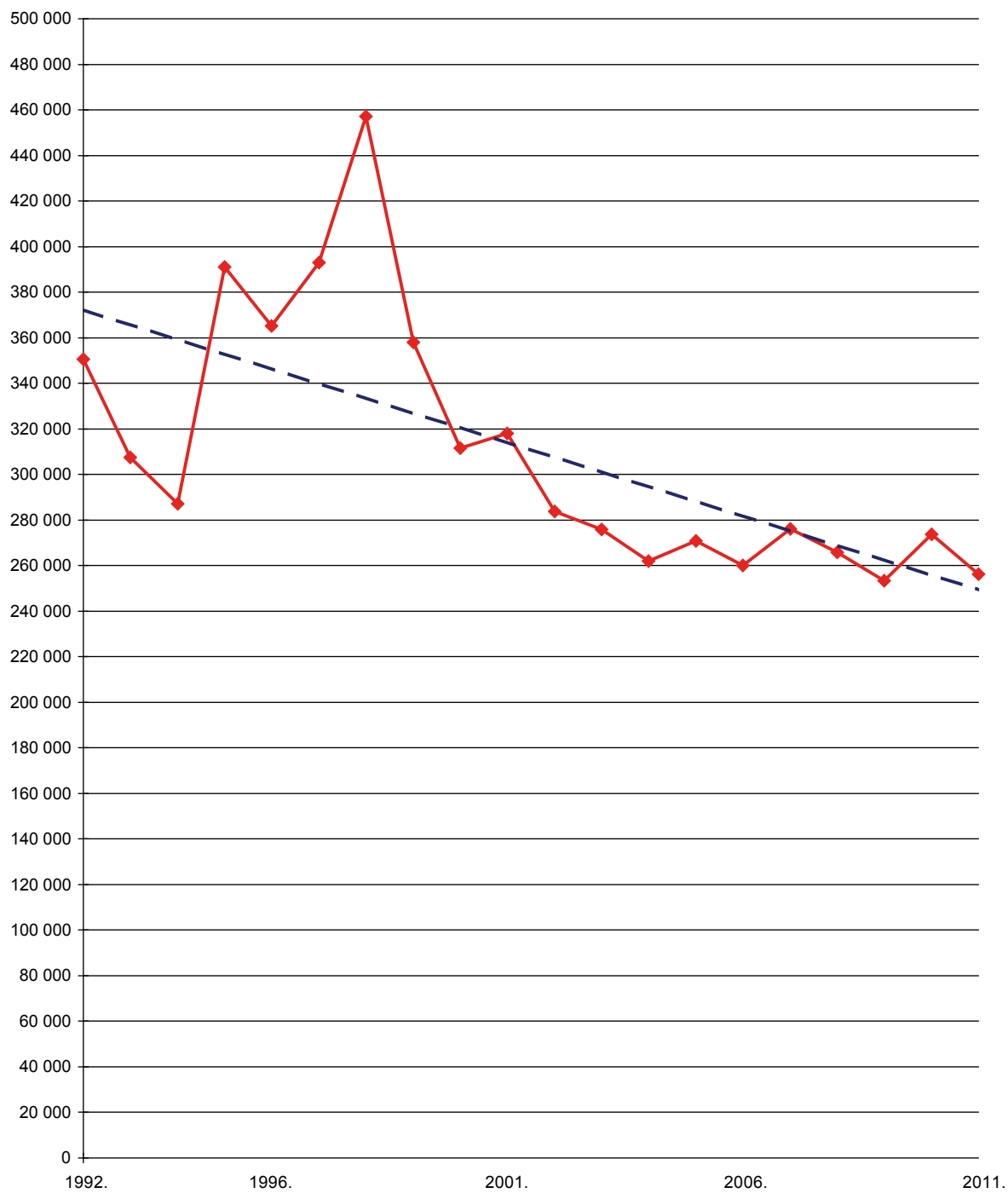
A vagyon elleni bűncselekmények terjedelme és dinamikája

1.2.1

| Év | Összes bűncselekmény | | Ebből | | |
|-------|----------------------|--------------|-------------------------------|--------------|--------------|
| | | | vagyon elleni bűncselekmények | | |
| | száma | 1992. = 100% | száma | 1992. = 100% | aránya %-ban |
| 1992. | 447 215 | 100,0 | 350 582 | 100,0 | 78,4 |
| 1993. | 400 935 | 89,7 | 307 396 | 87,7 | 76,7 |
| 1994. | 389 451 | 87,1 | 287 095 | 81,9 | 73,7 |
| 1995. | 502 036 | 112,3 | 391 062 | 111,5 | 77,9 |
| 1996. | 466 050 | 104,2 | 365 235 | 104,2 | 78,4 |
| 1997. | 514 403 | 115,0 | 393 003 | 112,1 | 76,4 |
| 1998. | 600 621 | 134,3 | 457 188 | 130,4 | 76,1 |
| 1999. | 505 716 | 113,1 | 358 036 | 102,1 | 70,8 |
| 2000. | 450 673 | 100,8 | 311 611 | 88,9 | 69,1 |
| 2001. | 465 694 | 104,1 | 317 900 | 90,7 | 68,3 |
| 2002. | 420 782 | 94,1 | 283 664 | 80,9 | 67,4 |
| 2003. | 413 343 | 92,4 | 275 891 | 78,7 | 66,7 |
| 2004. | 418 883 | 93,7 | 262 082 | 74,8 | 62,6 |
| 2005. | 436 522 | 97,6 | 270 740 | 77,2 | 62,0 |
| 2006. | 425 941 | 95,2 | 260 147 | 74,2 | 61,1 |
| 2007. | 426 914 | 95,5 | 276 193 | 78,8 | 64,7 |
| 2008. | 408 407 | 91,3 | 265 755 | 75,8 | 65,1 |
| 2009. | 394 034 | 88,1 | 253 366 | 72,3 | 64,3 |
| 2010. | 447 186 | 100,0 | 273 613 | 78,0 | 61,2 |
| 2011. | 451 371 | 100,9 | 256 175 | 73,1 | 56,8 |

Regisztrált⁽²⁾ vagyon elleni bűncselekmények száma és trendje az 1992–2011. években

3. sz. ábra



A lopások terjedelme és dinamikája a vagyon elleni bűncselekményeken belül

1.2.2

| Év | Vagyon elleni bűncselekmények száma | Ebből | | | | | |
|-------|----------------------------------------|------------------------|--------------|--------------|-------------------|--------------|--------------|
| | | lopások ⁽³⁾ | | | ebből | | |
| | | | | | betöréses lopások | | |
| | | száma | 1992. = 100% | aránya %-ban | száma | 1992. = 100% | aránya %-ban |
| 1992. | 350 582 | 272 631 | 100,0 | 77,8 | 91 957 | 100,0 | 33,7 |
| 1993. | 307 396 | 227 887 | 83,6 | 74,1 | 78 924 | 85,8 | 34,6 |
| 1994. | 287 095 | 219 749 | 80,6 | 76,5 | 78 877 | 85,8 | 35,9 |
| 1995. | 391 062 | 238 580 | 87,5 | 61,0 | 82 201 | 89,4 | 34,5 |
| 1996. | 365 235 | 280 046 | 102,7 | 76,7 | 95 046 | 103,4 | 33,9 |
| 1997. | 393 003 | 286 719 | 105,2 | 73,0 | 97 110 | 105,6 | 33,9 |
| 1998. | 457 188 | 298 432 | 109,5 | 65,3 | 94 501 | 102,8 | 31,7 |
| 1999. | 358 036 | 258 316 | 94,7 | 72,1 | 81 184 | 88,3 | 31,4 |
| 2000. | 311 611 | 234 305 | 85,9 | 75,2 | 71 635 | 77,9 | 30,6 |
| 2001. | 317 900 | 232 034 | 85,1 | 73,0 | 68 499 | 74,5 | 29,5 |
| 2002. | 283 664 | 209 369 | 76,8 | 73,8 | 58 740 | 63,9 | 28,1 |
| 2003. | 275 891 | 184 280 | 67,6 | 66,8 | 47 269 | 51,4 | 25,7 |
| 2004. | 262 082 | 186 271 | 68,3 | 71,1 | 44 679 | 48,6 | 24,0 |
| 2005. | 270 740 | 180 600 | 66,2 | 66,7 | 42 588 | 46,3 | 23,6 |
| 2006. | 260 147 | 173 235 | 63,5 | 66,6 | 39 620 | 43,1 | 22,9 |
| 2007. | 276 193 | 176 065 | 64,6 | 63,7 | 40 846 | 44,4 | 23,2 |
| 2008. | 265 755 | 172 237 | 63,2 | 64,8 | 43 002 | 46,8 | 25,0 |
| 2009. | 253 366 | 164 848 | 60,5 | 65,1 | 37 698 | 41,0 | 22,9 |
| 2010. | 273 613 | 187 097 | 68,6 | 68,4 | 44 250 | 48,1 | 23,7 |
| 2011. | 256 175 | 183 677 | 67,4 | 71,7 | 45 273 | 49,2 | 24,6 |

**A vagyon elleni bűncselekmények terjedelme, dinamikája
és az okozott kár alakulása**

1.2.3

| Év | Vagyon elleni bűncselekmények | | Az okozott kár | |
|-------|-------------------------------|--------------|-----------------|--------------|
| | száma | 1992. = 100% | forintban | 1992. = 100% |
| 1992. | 350 582 | 100,0 | 29 058 973 000 | 100,0 |
| 1993. | 307 396 | 87,7 | 35 904 892 200 | 123,6 |
| 1994. | 287 095 | 81,9 | 40 579 294 000 | 139,6 |
| 1995. | 391 062 | 111,5 | 62 390 903 400 | 214,7 |
| 1996. | 365 235 | 104,2 | 84 990 270 800 | 292,5 |
| 1997. | 393 003 | 112,1 | 78 189 336 700 | 269,1 |
| 1998. | 457 188 | 130,4 | 93 438 073 500 | 321,5 |
| 1999. | 358 036 | 102,1 | 80 682 254 800 | 277,7 |
| 2000. | 311 611 | 88,9 | 95 710 881 900 | 329,4 |
| 2001. | 317 900 | 90,7 | 113 025 156 600 | 389,0 |
| 2002. | 283 664 | 80,9 | 92 007 437 400 | 316,6 |
| 2003. | 275 891 | 78,7 | 153 717 486 400 | 529,0 |
| 2004. | 262 082 | 74,8 | 99 458 249 200 | 342,3 |
| 2005. | 270 740 | 77,2 | 104 308 328 000 | 359,0 |
| 2006. | 260 147 | 74,2 | 95 381 706 100 | 328,2 |
| 2007. | 276 193 | 78,8 | 117 080 491 200 | 402,9 |
| 2008. | 265 755 | 75,8 | 100 911 371 300 | 347,3 |
| 2009. | 253 366 | 72,3 | 101 657 114 493 | 349,8 |
| 2010. | 273 613 | 78,0 | 139 969 595 400 | 481,7 |
| 2011. | 256 175 | 73,1 | 123 620 228 330 | 425,4 |

A vagyon elleni bűncselekmények száma és megoszlása egyes kiemelt bűncselekmények szerint

1.2.4

| Bűncselekmények | 2007. | 2008. | 2009. | 2010. | 2011. | 2007. | 2008. | 2009. | 2010. | 2011. |
|------------------------------------------------------------------------------------------------------|---------|---------|---------|---------|---------|--------------|-------|-------|-------|-------|
| | években | | | | | | | | | |
| | száma | | | | | megoszlása % | | | | |
| <i>Összes vagyon elleni:</i> | 276 193 | 265 755 | 253 366 | 273 613 | 256 175 | 100,0 | 100,0 | 100,0 | 100,0 | 100,0 |
| ebből: | | | | | | | | | | |
| – Lopás | 133 023 | 127 125 | 125 247 | 140 911 | 136 800 | 48,2 | 47,8 | 49,4 | 51,5 | 53,4 |
| – Betöréses lopás | 40 846 | 43 002 | 37 698 | 44 250 | 45 273 | 14,8 | 16,2 | 14,9 | 16,2 | 17,7 |
| – Sikkasztás | 3 629 | 3 534 | 4 341 | 3 966 | 4 054 | 1,3 | 1,3 | 1,7 | 1,4 | 1,6 |
| – Csalás | 41 250 | 30 194 | 29 555 | 32 137 | 27 906 | 14,9 | 11,4 | 11,7 | 11,7 | 10,9 |
| – Hűtlen kezelés | 64 | 72 | 54 | 75 | 97 | 0,0 | 0,0 | 0,0 | 0,0 | 0,0 |
| – Rablás | 3 119 | 3 128 | 3 144 | 3 385 | 3 186 | 1,1 | 1,2 | 1,2 | 1,2 | 1,2 |
| – Jogtalan elsajátítás | 1 515 | 1 202 | 1 060 | 1 320 | 1 645 | 0,5 | 0,5 | 0,4 | 0,5 | 0,6 |
| – Hanyag kezelés | 3 | 5 | 6 | 4 | 5 | 0,0 | 0,0 | 0,0 | 0,0 | 0,0 |
| – Rongálás | 17 403 | 16 276 | 16 348 | 17 658 | 16 120 | 6,3 | 6,1 | 6,5 | 6,5 | 6,3 |
| – Jármű önkényes elvétele | 2 196 | 2 110 | 1 903 | 1 936 | 1 604 | 0,8 | 0,8 | 0,8 | 0,7 | 0,6 |
| – Szerzői vagy szerzői joghoz kapcsolódó jogok megsértése, ill. védelmének kijátszása, ill. bitorlás | 29 943 | 36 068 | 31 340 | 24 298 | 15 557 | 10,8 | 13,6 | 12,4 | 8,9 | 6,1 |
| – Egyéb vagyon elleni bűncselekmények | 3 202 | 3 039 | 2 670 | 3 673 | 3 928 | 1,2 | 1,1 | 1,1 | 1,3 | 1,5 |

Szándékos emberölések és szándékos súlyos testi sértések terjedelme és dinamikája

1.3.1

| Év | Összes bűncselek- mény | Személy elleni bűncselek- mények száma | Ebből | | | | | | | | |
|-------|------------------------------|----------------------------------------------------|-----------------------------------------------------------|----------------------------------------------------------------------|--------------|--------------|-------------------------------|---------------------------------|--------------|--------------|-------------------------------|
| | | | élet, testi épség elleni bűncselek- mények száma | ebből | | | | | | | |
| | | | | emberölés és erős felindulásban elkövetett befejezett emberölések | | | | szándékos súlyos testi sértések | | | |
| | | | | száma | 1992. = 100% | aránya %-ban | 100 000 lakosra jutó száma | száma | 1992. = 100% | aránya %-ban | 100 000 lakosra jutó száma |
| 1992. | 447 215 | 14 823 | 12 115 | 307 | 100,0 | 2,5 | 3,0 | 7 775 | 100,0 | 64,2 | 75,2 |
| 1993. | 400 935 | 14 782 | 12 192 | 298 | 97,1 | 2,4 | 2,9 | 7 928 | 102,0 | 65,0 | 76,9 |
| 1994. | 389 451 | 16 150 | 12 657 | 313 | 102,0 | 2,5 | 3,0 | 8 148 | 104,8 | 64,4 | 79,3 |
| 1995. | 502 036 | 16 096 | 12 472 | 296 | 96,4 | 2,4 | 2,9 | 8 070 | 103,8 | 64,7 | 78,8 |
| 1996. | 466 050 | 14 720 | 11 759 | 271 | 88,3 | 2,3 | 2,7 | 7 486 | 96,3 | 63,7 | 73,3 |
| 1997. | 514 403 | 16 445 | 12 413 | 289 | 94,1 | 2,3 | 2,8 | 7 805 | 100,4 | 62,9 | 76,7 |
| 1998. | 600 621 | 18 684 | 12 897 | 289 | 94,1 | 2,2 | 2,9 | 8 147 | 104,8 | 63,2 | 80,4 |
| 1999. | 505 716 | 18 882 | 12 522 | 253 | 82,4 | 2,0 | 2,5 | 7 734 | 99,5 | 61,8 | 76,6 |
| 2000. | 450 673 | 16 591 | 12 520 | 205 | 66,8 | 1,6 | 2,0 | 7 621 | 98,0 | 60,9 | 75,9 |
| 2001. | 465 694 | 20 927 | 12 391 | 254 | 82,7 | 2,0 | 2,5 | 7 261 | 93,4 | 58,6 | 71,2 |
| 2002. | 420 782 | 16 859 | 13 209 | 203 | 66,1 | 1,5 | 2,0 | 7 531 | 96,9 | 57,0 | 74,0 |
| 2003. | 413 343 | 17 970 | 13 167 | 228 | 74,3 | 1,7 | 2,2 | 7 428 | 95,5 | 56,4 | 73,2 |
| 2004. | 418 883 | 18 872 | 14 428 | 209 | 68,1 | 1,4 | 2,1 | 7 882 | 101,4 | 54,6 | 77,9 |
| 2005. | 436 522 | 17 780 | 14 216 | 164 | 53,4 | 1,2 | 1,6 | 7 650 | 98,4 | 53,8 | 75,8 |
| 2006. | 425 941 | 16 260 | 13 384 | 174 | 56,7 | 1,3 | 1,7 | 7 309 | 94,0 | 54,6 | 72,5 |
| 2007. | 426 914 | 17 110 | 13 004 | 154 | 50,2 | 1,2 | 1,5 | 6 796 | 87,4 | 52,3 | 67,5 |
| 2008. | 408 407 | 20 880 | 14 549 | 147 | 47,9 | 1,0 | 1,5 | 7 631 | 98,1 | 52,5 | 76,0 |
| 2009. | 394 034 | 23 914 | 14 233 | 139 | 45,3 | 1,0 | 1,4 | 7 071 | 90,9 | 49,7 | 70,5 |
| 2010. | 447 186 | 27 897 | 15 992 | 133 | 43,3 | 0,8 | 1,3 | 7 832 | 100,7 | 49,0 | 78,2 |
| 2011. | 451 371 | 27 204 | 15 553 | 142 | 46,3 | 0,9 | 1,4 | 6 791 | 87,3 | 43,7 | 67,8 |

A közlekedési bűncselekmények terjedelme és dinamikája

1.4.1

| Év | Összes bűncselekmény | Közlekedési bűncselekmények | | | Ebből | | | | | | | | | |
|-------|----------------------|-----------------------------|--------------|--------------|------------------------------------|--------------|-------------------------------------------|--------------|------------------------|--------------|--------------------|--------------|---------------------|--------------|
| | | | | | közúti közlekedési bűncselekmények | | ebből | | | | | | | |
| | | száma | 1992. = 100% | aránya %-ban | száma | 1992. = 100% | súlyos testi sértést okozó közúti baleset | | halálos közúti baleset | | ittas járművezetés | | bódult járművezetés | |
| | | | | | | | száma | 1992. = 100% | száma | 1992. = 100% | száma | 1992. = 100% | száma | 1992. = 100% |
| 1992. | 447 215 | 33 130 | 100,0 | 7,4 | 32 336 | 100,0 | 4 828 | 100,0 | 917 | 100,0 | 24 707 | 100,0 | | |
| 1993. | 400 935 | 29 362 | 88,6 | 7,3 | 28 768 | 89,0 | 4 478 | 92,8 | 858 | 93,6 | 21 470 | 86,9 | | |
| 1994. | 389 451 | 26 556 | 80,2 | 6,8 | 26 100 | 80,7 | 3 836 | 79,5 | 693 | 75,6 | 19 682 | 79,7 | | |
| 1995. | 502 036 | 24 633 | 74,4 | 4,9 | 23 953 | 74,1 | 3 945 | 81,7 | 671 | 73,2 | 17 181 | 69,5 | | |
| 1996. | 466 050 | 20 689 | 62,4 | 4,4 | 19 634 | 60,7 | 3 649 | 75,6 | 608 | 66,3 | 13 197 | 53,4 | | |
| 1997. | 514 403 | 21 203 | 64,0 | 4,1 | 19 632 | 60,7 | 3 649 | 75,6 | 551 | 60,1 | 12 912 | 52,3 | | |
| 1998. | 600 621 | 22 423 | 67,7 | 3,7 | 20 703 | 64,0 | 3 869 | 80,1 | 588 | 64,1 | 13 039 | 52,8 | | |
| 1999. | 505 716 | 20 503 | 61,9 | 4,1 | 19 301 | 59,7 | 3 615 | 74,9 | 590 | 64,3 | 12 623 | 51,1 | 53 | 100,0 |
| 2000. | 450 673 | 19 566 | 59,1 | 4,3 | 18 244 | 56,4 | 3 425 | 70,9 | 570 | 62,2 | 11 669 | 47,2 | 86 | 162,3 |
| 2001. | 465 694 | 19 561 | 59,0 | 4,2 | 17 922 | 55,4 | 3 184 | 65,9 | 450 | 49,1 | 11 621 | 47,0 | 135 | 254,7 |
| 2002. | 420 782 | 21 588 | 65,2 | 5,1 | 20 015 | 61,9 | 3 624 | 75,1 | 513 | 55,9 | 13 318 | 53,9 | 151 | 284,9 |
| 2003. | 413 343 | 20 142 | 60,8 | 4,9 | 18 990 | 58,7 | 3 400 | 70,4 | 491 | 53,5 | 12 737 | 51,6 | 94 | 177,4 |
| 2004. | 418 883 | 22 112 | 66,7 | 5,3 | 20 872 | 64,5 | 3 975 | 82,3 | 532 | 58,0 | 13 758 | 55,7 | 114 | 215,1 |
| 2005. | 436 522 | 22 826 | 68,9 | 5,2 | 21 766 | 67,3 | 3 908 | 80,9 | 531 | 57,9 | 14 417 | 58,4 | 162 | 305,7 |
| 2006. | 425 941 | 21 670 | 65,4 | 5,1 | 20 414 | 63,1 | 3 600 | 74,6 | 468 | 51,0 | 13 952 | 56,5 | 132 | 249,1 |
| 2007. | 426 914 | 23 006 | 69,4 | 5,4 | 21 268 | 65,8 | 3 919 | 81,2 | 482 | 52,6 | 14 157 | 57,3 | 156 | 294,3 |
| 2008. | 408 407 | 19 450 | 58,7 | 4,8 | 17 835 | 55,2 | 3 347 | 69,3 | 371 | 40,5 | 11 523 | 46,6 | 158 | 298,1 |
| 2009. | 394 034 | 17 664 | 53,3 | 4,5 | 16 283 | 50,4 | 3 003 | 62,2 | 409 | 44,6 | 10 438 | 42,2 | 440 | 830,2 |
| 2010. | 447 186 | 16 447 | 49,6 | 3,7 | 14 981 | 46,3 | 2 778 | 57,5 | 346 | 37,7 | 9 710 | 39,3 | 149 | 281,1 |
| 2011. | 451 371 | 14 001 | 42,3 | 3,1 | 12 590 | 38,9 | 2 544 | 52,7 | 286 | 31,2 | 7 623 | 30,9 | 137 | 258,5 |

A házasság, család és ifjúság elleni bűncselekmények terjedelme és dinamikája

1.5.1

| Év | Összes bűncselekmény száma | Házasság, család és ifjúság elleni bűncselekmények | | Ebből | | | |
|-------|----------------------------------|-------------------------------------------------------|--------------|---------------------|--------------|-------------------------|--------------|
| | | száma | 1992. = 100% | tartás elmulasztása | | kiskorú veszélyeztetése | |
| | | | | száma | 1992. = 100% | száma | 1992. = 100% |
| 1992. | 447 215 | 4 591 | 100,0 | 3 988 | 100,0 | 520 | 100,0 |
| 1993. | 400 935 | 3 524 | 76,8 | 2 786 | 69,9 | 640 | 123,1 |
| 1994. | 389 451 | 3 248 | 70,7 | 2 345 | 58,8 | 816 | 156,9 |
| 1995. | 502 036 | 2 917 | 63,5 | 2 033 | 51,0 | 817 | 157,1 |
| 1996. | 466 050 | 2 954 | 64,3 | 1 933 | 48,5 | 967 | 186,0 |
| 1997. | 514 403 | 3 065 | 66,8 | 1 977 | 49,6 | 1 036 | 199,2 |
| 1998. | 600 621 | 3 070 | 66,9 | 1 803 | 45,2 | 1 161 | 223,3 |
| 1999. | 505 716 | 3 026 | 65,9 | 1 831 | 45,9 | 1 024 | 196,9 |
| 2000. | 450 673 | 3 709 | 80,8 | 1 952 | 48,9 | 1 014 | 195,0 |
| 2001. | 465 694 | 3 260 | 71,0 | 2 130 | 53,4 | 1 073 | 206,3 |
| 2002. | 420 782 | 3 659 | 79,7 | 2 398 | 60,1 | 1 073 | 206,3 |
| 2003. | 413 343 | 3 991 | 86,9 | 2 524 | 63,3 | 1 316 | 253,1 |
| 2004. | 418 883 | 10 621 | 231,3 | 2 771 | 69,5 | 1 973 | 379,4 |
| 2005. | 436 522 | 16 352 | 356,2 | 2 764 | 69,3 | 2 039 | 392,1 |
| 2006. | 425 941 | 19 705 | 429,2 | 2 668 | 66,9 | 1 809 | 347,9 |
| 2007. | 426 914 | 14 276 | 311,0 | 2 523 | 63,3 | 1 785 | 343,3 |
| 2008. | 408 407 | 6 321 | 137,7 | 2 586 | 64,8 | 1 863 | 358,3 |
| 2009. | 394 034 | 5 461 | 119,0 | 2 732 | 68,5 | 1 979 | 380,6 |
| 2010. | 447 186 | 5 626 | 122,5 | 3 107 | 77,9 | 1 972 | 379,2 |
| 2011. | 451 371 | 5 203 | 113,3 | 2 981 | 74,7 | 2 019 | 388,3 |

A nemi erkölcs elleni bűncselekmények terjedelme és dinamikája

1.5.2

| Év | Összes bűncselekmény száma | Nemi erkölcs elleni bűncselekmények | | Ebből | | | | | |
|-------|----------------------------------|-------------------------------------------|--------------|------------------------|--------------|----------------------------|--------------|-----------|--------------|
| | | | | erőszakos közösülés | | szemérem elleni erőszak | | megrontás | |
| | | száma | 1992. = 100% | száma | 1992. = 100% | száma | 1992. = 100% | száma | 1992. = 100% |
| 1992. | 447 215 | 1 906 | 100,0 | 438 | 100,0 | 218 | 100,0 | 166 | 100,0 |
| 1993. | 400 935 | 2 968 | 155,7 | 410 | 93,6 | 184 | 84,4 | 165 | 99,4 |
| 1994. | 389 451 | 1 847 | 96,9 | 436 | 99,5 | 282 | 129,4 | 187 | 112,7 |
| 1995. | 502 036 | 1 543 | 81,0 | 417 | 95,2 | 228 | 104,6 | 193 | 116,3 |
| 1996. | 466 050 | 2 199 | 115,4 | 423 | 96,6 | 263 | 120,6 | 150 | 90,4 |
| 1997. | 514 403 | 1 554 | 81,5 | 392 | 89,5 | 248 | 113,8 | 185 | 111,4 |
| 1998. | 600 621 | 1 519 | 79,7 | 346 | 79,0 | 237 | 108,7 | 163 | 98,2 |
| 1999. | 505 716 | 1 642 | 86,1 | 331 | 75,6 | 212 | 97,2 | 218 | 131,3 |
| 2000. | 450 673 | 1 350 | 70,8 | 294 | 67,1 | 204 | 93,6 | 184 | 110,8 |
| 2001. | 465 694 | 1 382 | 72,5 | 321 | 73,3 | 185 | 84,9 | 178 | 107,2 |
| 2002. | 420 782 | 1 307 | 68,6 | 293 | 66,9 | 222 | 101,8 | 178 | 107,2 |
| 2003. | 413 343 | 1 265 | 66,4 | 256 | 58,4 | 279 | 128,0 | 196 | 118,1 |
| 2004. | 418 883 | 1 298 | 68,1 | 267 | 61,0 | 298 | 136,7 | 206 | 124,1 |
| 2005. | 436 522 | 1 365 | 71,6 | 264 | 60,3 | 378 | 173,4 | 216 | 130,1 |
| 2006. | 425 941 | 1 247 | 65,4 | 206 | 47,0 | 273 | 125,2 | 174 | 104,8 |
| 2007. | 426 914 | 1 009 | 52,9 | 215 | 49,1 | 253 | 116,1 | 166 | 100,0 |
| 2008. | 408 407 | 1 200 | 63,0 | 214 | 48,9 | 275 | 126,1 | 188 | 113,3 |
| 2009. | 394 034 | 1 121 | 58,8 | 228 | 52,1 | 297 | 136,2 | 203 | 122,3 |
| 2010. | 447 186 | 1 172 | 61,5 | 246 | 56,2 | 340 | 156,0 | 178 | 107,2 |
| 2011. | 451 371 | 1 032 | 54,1 | 196 | 44,7 | 266 | 122,0 | 168 | 101,2 |

A gazdasági bűncselekmények terjedelme és dinamikája

1.6.1

| Év | Összes bűncselekmény | Gazdasági bűncselekmények | | | Ebből | | | | | | | | | | | |
|-------|----------------------|---------------------------|--------------|--------------|-------------------|--------------|--------------|---------------|--------------|--------------|--------------------------|--------------|--------------|----------------------------------------------------|--------------|--------------|
| | | | | | csődbűncselekmény | | | pénzhamisítás | | | adócsalás ⁽⁴⁾ | | | munkáltatással összefüggésben elkövetett adócsalás | | |
| | | száma | 1992. = 100% | aránya %-ban | száma | 1995. = 100% | aránya %-ban | száma | 1992. = 100% | aránya %-ban | száma | 1992. = 100% | aránya %-ban | száma | 2006. = 100% | aránya %-ban |
| 1992. | 447 215 | 8 913 | 100,0 | 2,0 | | | | 186 | 100,0 | 2,1 | 71 | 100,0 | 0,8 | | | |
| 1993. | 400 935 | 6 146 | 69,0 | 1,5 | | | | 475 | 255,4 | 7,7 | 76 | 107,0 | 1,2 | | | |
| 1994. | 389 451 | 4 085 | 45,8 | 1,0 | | | | 688 | 369,9 | 16,8 | 183 | 257,7 | 4,5 | | | |
| 1995. | 502 036 | 5 064 | 56,8 | 1,0 | 190 | 100,0 | 3,8 | 775 | 416,7 | 15,3 | 480 | 676,1 | 9,5 | | | |
| 1996. | 466 050 | 5 409 | 60,7 | 1,2 | 327 | 172,1 | 6,0 | 701 | 376,9 | 13,0 | 531 | 747,9 | 9,8 | | | |
| 1997. | 514 403 | 6 543 | 73,4 | 1,3 | 381 | 200,5 | 5,8 | 901 | 484,4 | 13,8 | 953 | 1 342,3 | 14,6 | | | |
| 1998. | 600 621 | 13 454 | 150,9 | 2,2 | 488 | 256,8 | 3,6 | 1 926 | 1 035,5 | 14,3 | 5 738 | 8 081,7 | 42,6 | | | |
| 1999. | 505 716 | 20 318 | 228,0 | 4,0 | 617 | 324,7 | 3,0 | 2 833 | 1 523,1 | 13,9 | 1 731 | 2 438,0 | 8,5 | | | |
| 2000. | 450 673 | 10 986 | 123,3 | 2,4 | 748 | 393,7 | 6,8 | 1 429 | 768,3 | 13,0 | 2 552 | 3 594,4 | 23,2 | | | |
| 2001. | 465 694 | 12 412 | 139,3 | 2,7 | 1 156 | 608,4 | 9,3 | 677 | 364,0 | 5,5 | 3 591 | 5 057,7 | 28,9 | | | |
| 2002. | 420 782 | 14 248 | 159,9 | 3,4 | 1 296 | 682,1 | 9,1 | 1 105 | 594,1 | 7,8 | 3 932 | 5 538,0 | 27,6 | | | |
| 2003. | 413 343 | 15 088 | 169,3 | 3,7 | 1 468 | 772,6 | 9,7 | 760 | 408,6 | 5,0 | 4 478 | 6 307,0 | 29,7 | | | |
| 2004. | 418 883 | 16 661 | 186,9 | 4,0 | 1 791 | 942,6 | 10,7 | 1 640 | 881,7 | 9,8 | 3 113 | 4 384,5 | 18,7 | | | |
| 2005. | 436 522 | 17 106 | 191,9 | 3,9 | 1 807 | 951,1 | 10,6 | 3 097 | 1 665,1 | 18,1 | 2 661 | 3 747,9 | 15,6 | | | |
| 2006. | 425 941 | 17 862 | 200,4 | 4,2 | 1 661 | 874,2 | 9,3 | 3 413 | 1 834,9 | 19,1 | 2 025 | 2 852,1 | 11,3 | 7 | 100,0 | 0,0 |
| 2007. | 426 914 | 14 021 | 157,3 | 3,3 | 864 | 454,7 | 6,2 | 2 676 | 1 438,7 | 19,1 | 1 653 | 2 328,2 | 11,8 | 18 | 257,1 | 0,1 |
| 2008. | 408 407 | 15 870 | 178,1 | 3,9 | 416 | 218,9 | 2,6 | 1 767 | 950,0 | 11,1 | 1 951 | 2 747,9 | 12,3 | 52 | 742,9 | 0,3 |
| 2009. | 394 034 | 16 752 | 188,0 | 4,3 | 402 | 211,6 | 2,4 | 1 748 | 939,8 | 10,4 | 1 622 | 2 284,5 | 9,7 | 52 | 742,9 | 0,3 |
| 2010. | 447 186 | 21 119 | 236,9 | 4,7 | 295 | 155,3 | 1,4 | 1 970 | 1 059,1 | 9,3 | 2 009 | 2 829,6 | 9,5 | 66 | 942,9 | 0,3 |
| 2011. | 451 371 | 32 490 | 364,5 | 7,2 | 316 | 166,3 | 1,0 | 1 302 | 700,0 | 4,0 | 1 554 | 2 188,7 | 4,8 | 38 | 542,9 | 0,1 |

A korrupciós bűncselekmények terjedelme és dinamikája

1.7.1

| Év | Összes bűncselekmény száma | Korrupciós bűncselekmények | | ebből | | | | | | | | |
|-------|----------------------------|----------------------------|--------------|----------------------|--------------|--------------|-----------------------|--------------|--------------|-----------------------|--------------|--------------|
| | | | | hivatali vesztegetés | | | gazdasági vesztegetés | | | befolyással üzérkedés | | |
| | | száma | 1992. = 100% | száma | 1992. = 100% | aránya %-ban | száma | 1992. = 100% | aránya %-ban | száma | 1992. = 100% | aránya %-ban |
| 1992. | 447 215 | 782 | 100,0 | 336 | 100,0 | 43,0 | 127 | 100,0 | 16,2 | 319 | 100,0 | 40,8 |
| 1993. | 400 935 | 464 | 59,3 | 212 | 63,1 | 45,7 | 198 | 155,9 | 42,7 | 54 | 16,9 | 11,6 |
| 1994. | 389 451 | 796 | 101,8 | 480 | 142,9 | 60,3 | 143 | 112,6 | 18,0 | 173 | 54,2 | 21,7 |
| 1995. | 502 036 | 509 | 65,1 | 296 | 88,1 | 58,2 | 138 | 108,7 | 27,1 | 75 | 23,5 | 14,7 |
| 1996. | 466 050 | 967 | 123,7 | 604 | 179,8 | 62,5 | 120 | 94,5 | 12,4 | 243 | 76,2 | 25,1 |
| 1997. | 514 403 | 865 | 110,6 | 380 | 113,1 | 43,9 | 270 | 212,6 | 31,2 | 215 | 67,4 | 24,9 |
| 1998. | 600 621 | 903 | 115,5 | 477 | 142,0 | 52,8 | 187 | 147,2 | 20,7 | 239 | 74,9 | 26,5 |
| 1999. | 505 716 | 610 | 78,0 | 458 | 136,3 | 75,1 | 106 | 83,5 | 17,4 | 46 | 14,4 | 7,5 |
| 2000. | 450 673 | 650 | 83,1 | 401 | 119,3 | 61,7 | 126 | 99,2 | 19,4 | 123 | 38,6 | 18,9 |
| 2001. | 465 694 | 836 | 106,9 | 649 | 193,2 | 77,6 | 74 | 58,3 | 8,9 | 113 | 35,4 | 13,5 |
| 2002. | 420 782 | 793 | 101,4 | 670 | 199,4 | 84,5 | 65 | 51,2 | 8,2 | 58 | 18,2 | 7,3 |
| 2003. | 413 343 | 782 | 100,0 | 425 | 126,5 | 54,3 | 282 | 222,0 | 36,1 | 75 | 23,5 | 9,6 |
| 2004. | 418 883 | 605 | 77,4 | 409 | 121,7 | 67,6 | 136 | 107,1 | 22,5 | 60 | 18,8 | 9,9 |
| 2005. | 436 522 | 958 | 122,5 | 561 | 167,0 | 58,6 | 260 | 204,7 | 27,1 | 137 | 42,9 | 14,3 |
| 2006. | 425 941 | 480 | 61,4 | 308 | 91,7 | 64,2 | 55 | 43,3 | 11,5 | 117 | 36,7 | 24,4 |
| 2007. | 426 914 | 350 | 44,8 | 236 | 70,2 | 67,4 | 77 | 60,6 | 22,0 | 37 | 11,6 | 10,6 |
| 2008. | 408 407 | 541 | 69,2 | 279 | 83,0 | 51,6 | 118 | 92,9 | 21,8 | 144 | 45,1 | 26,6 |
| 2009. | 394 034 | 963 | 123,1 | 549 | 163,4 | 57,0 | 366 | 288,2 | 38,0 | 48 | 15,0 | 5,0 |
| 2010. | 447 186 | 481 | 61,5 | 228 | 67,9 | 47,4 | 147 | 115,7 | 30,6 | 106 | 33,2 | 22,0 |
| 2011. | 451 371 | 740 | 94,4 | 259 | 77,1 | 35,1 | 415 | 326,8 | 56,2 | 64 | 20,1 | 8,7 |

A BŰNÖZÉS STRUKTÚRÁJA

**A bűncselekmények megoszlása büntett, vétség, szándékos és gondatlan elkövetés,
befejezettség, kísérlet és előkészület szerint**

2.1.1

| Bűncselekmények | 2007. | 2008. | 2009. | 2010. | 2011. | 2007. | 2008. | 2009. | 2010. | 2011. |
|-----------------|---------|-------|-------|-------|-------|--------------|-------|-------|-------|-------|
| | években | | | | | | | | | |
| | száma | | | | | megoszlása % | | | | |

| | | | | | | | | | | |
|-----------------------------|----------------|----------------|----------------|----------------|----------------|--------------|--------------|--------------|--------------|--------------|
| <i>Összes bűncselekmény</i> | <i>426 914</i> | <i>408 407</i> | <i>394 034</i> | <i>447 186</i> | <i>451 371</i> | <i>100,0</i> | <i>100,0</i> | <i>100,0</i> | <i>100,0</i> | <i>100,0</i> |
|-----------------------------|----------------|----------------|----------------|----------------|----------------|--------------|--------------|--------------|--------------|--------------|

ebből:

| | | | | | | | | | | |
|-----------------------------------------|---------|---------|---------|---------|---------|------|------|------|------|------|
| – Büntettek | 173 206 | 163 149 | 152 962 | 159 514 | 162 130 | 40,6 | 39,9 | 38,8 | 35,7 | 35,9 |
| – Vétségek | 253 708 | 245 258 | 241 072 | 287 672 | 289 241 | 59,4 | 60,1 | 61,2 | 64,3 | 64,1 |
| – Szándékos bűncselekmények | 420 894 | 403 368 | 389 200 | 442 444 | 447 166 | 98,6 | 98,8 | 98,8 | 98,9 | 99,1 |
| – Gondatlan bűncselekmények | 6 020 | 5 039 | 4 834 | 4 742 | 4 205 | 1,4 | 1,2 | 1,2 | 1,1 | 0,9 |
| – Befejezett bűncselekmények | 409 704 | 389 508 | 376 023 | 421 481 | 427 642 | 96,0 | 95,4 | 95,4 | 94,3 | 94,7 |
| – Megkísérelt bűncselekmények | 15 498 | 18 680 | 17 477 | 20 076 | 22 342 | 3,6 | 4,6 | 4,4 | 4,5 | 4,9 |
| – Előkészületben maradt bűncselekmények | 1 712 | 219 | 534 | 5 629 | 1 387 | 0,4 | 0,1 | 0,1 | 1,3 | 0,3 |

**A bűncselekmények száma és százalékos megoszlása bűncselekménycsoportok
és egyes kiemelt bűncselekmények szerint**

2.1.2

1.

| Bűncselekmények | 2007. | | 2008. | | 2009. | | 2010. | | 2011. | |
|---------------------------------------------------------------------------------------------|----------------|--------------|----------------|--------------|----------------|--------------|----------------|--------------|----------------|--------------|
| | években | | | | | | | | | |
| | szám | % | szám | % | szám | % | szám | % | szám | % |
| Regisztrált bűncselekmények összesen | 426 914 | 100,0 | 408 407 | 100,0 | 394 034 | 100,0 | 447 186 | 100,0 | 451 371 | 100,0 |
| ebből: | | | | | | | | | | |
| A) Állam és emberiség elleni bűncselekmények | 1 | 0,0 | 0 | 0,0 | 0 | 0,0 | 0 | 0,0 | 0 | 0,0 |
| B) A személy elleni bűncselekmények | 17 110 | 4,0 | 20 880 | 5,1 | 23 914 | 6,1 | 27 897 | 6,2 | 27 204 | 6,0 |
| ebből: Szándékos emberölés összesen | 296 | 0,1 | 292 | 0,1 | 275 | 0,1 | 276 | 0,1 | 275 | 0,1 |
| ebből: - büntette (alap eset) | 81 | 0,0 | 70 | 0,0 | 69 | 0,0 | 67 | 0,0 | 70 | 0,0 |
| - előre kitervelten | 4 | 0,0 | 1 | 0,0 | 8 | 0,0 | 7 | 0,0 | 8 | 0,0 |
| - nyereségvágyból vagy más aljas indokból | 8 | 0,0 | 22 | 0,0 | 15 | 0,0 | 18 | 0,0 | 21 | 0,0 |
| - különös kegyetlenséggel | 28 | 0,0 | 31 | 0,0 | 25 | 0,0 | 16 | 0,0 | 23 | 0,0 |
| - hivatalos, külföldi hivatalos vagy közfeladatot ellátó, ill. támogatójuk ellen elkövetett | 1 | 0,0 | 1 | 0,0 | 0 | 0,0 | 0 | 0,0 | 2 | 0,0 |
| - több emberen | 13 | 0,0 | 11 | 0,0 | 12 | 0,0 | 17 | 0,0 | 13 | 0,0 |
| - sok ember életét veszélyeztetve | 1 | 0,0 | 0 | 0,0 | 0 | 0,0 | 0 | 0,0 | 0 | 0,0 |
| - különös visszaesőként | | 0,0 | 1 | 0,0 | 1 | 0,0 | 3 | 0,0 | 0 | 0,0 |
| - kiskorú sérelmére | 15 | 0,0 | 10 | 0,0 | 8 | 0,0 | 3 | 0,0 | 3 | 0,0 |
| - védekezésre képtelen személy sérelmére | 0 | 0,0 | 0 | 0,0 | 0 | 0,0 | 0 | 0,0 | 2 | 0,0 |
| - emberölés kísérlete | 141 | 0,0 | 145 | 0,0 | 136 | 0,0 | 142 | 0,0 | 133 | 0,0 |
| - erős felindulásban elkövetett befejezett emberölés | 2 | 0,0 | 0 | 0,0 | 1 | 0,0 | 2 | 0,0 | 0 | 0,0 |
| - erős felindulásban elkövetett emberölés kísérlete | 1 | 0,0 | 0 | 0,0 | 0 | 0,0 | 1 | 0,0 | 0 | 0,0 |
| Szándékos súlyos testi sértés összesen | 6 796 | 1,6 | 7 631 | 1,9 | 7 071 | 1,8 | 7 832 | 1,8 | 6 791 | 1,5 |
| ebből: - büntette | 6 199 | 1,5 | 7 034 | 1,7 | 6 619 | 1,7 | 7 141 | 1,6 | 6 275 | 1,4 |
| - aljas indokból vagy célból elkövetve | 74 | 0,0 | 45 | 0,0 | 54 | 0,0 | 60 | 0,0 | 44 | 0,0 |
| - védekezésre képtelen személy sérelmére | 57 | 0,0 | 58 | 0,0 | 73 | 0,0 | 76 | 0,0 | 67 | 0,0 |
| - maradandó fogyatékoságot okozó | 108 | 0,0 | 142 | 0,0 | 140 | 0,0 | 170 | 0,0 | 122 | 0,0 |
| - különös kegyetlenséggel elkövetve | 13 | 0,0 | 15 | 0,0 | 12 | 0,0 | 10 | 0,0 | 10 | 0,0 |
| - életveszélyt okozó | 313 | 0,1 | 303 | 0,1 | 148 | 0,0 | 340 | 0,1 | 244 | 0,1 |
| - halált okozó | 32 | 0,0 | 34 | 0,0 | 25 | 0,0 | 35 | 0,0 | 29 | 0,0 |
| Személyi szabadság megsértése | 638 | 0,1 | 630 | 0,2 | 604 | 0,2 | 739 | 0,2 | 680 | 0,2 |
| Kényszerítés | 103 | 0,0 | 194 | 0,0 | 149 | 0,0 | 180 | 0,0 | 156 | 0,0 |
| Emberkereskedelem | 28 | 0,0 | 10 | 0,0 | 9 | 0,0 | 8 | 0,0 | 18 | 0,0 |
| Magánlaksértés | 1 491 | 0,3 | 1 667 | 0,4 | 1 548 | 0,4 | 1 616 | 0,4 | 1 537 | 0,3 |

A bűncselekmények száma és százalékos megoszlása bűncselekménycsoportok és egyes kiemelt bűncselekmények szerint

2.1.2

2.

| Bűncselekmények | 2007. | | 2008. | | 2009. | | 2010. | | 2011. | |
|----------------------------------------------------------------------------------------------------|---------------|-------------|---------------|-------------|---------------|-------------|---------------|-------------|----------------|-------------|
| | években | | | | | | | | | |
| | szám | % | szám | % | szám | % | szám | % | szám | % |
| C) Közlekedési bűncselekmények | 23 006 | 5,4 | 19 450 | 4,8 | 17 664 | 4,5 | 16 447 | 3,7 | 14 001 | 3,1 |
| ebből: - Halálos közúti baleset okozása | 482 | 0,1 | 371 | 0,1 | 409 | 0,1 | 346 | 0,1 | 286 | 0,1 |
| - Közúti jármű ittas vezetése | 14 157 | 3,3 | 11 523 | 2,8 | 10 438 | 2,6 | 9 710 | 2,2 | 7 623 | 1,7 |
| - Közúti jármű bódult vezetése | 156 | 0,0 | 158 | 0,0 | 440 | 0,1 | 149 | 0,0 | 137 | 0,0 |
| - Cserbenhagyás | 636 | 0,1 | 595 | 0,1 | 505 | 0,1 | 425 | 0,1 | 374 | 0,1 |
| D) A házasság, a család, az ifjúság és a nemi erkölcs elleni bűncselekmények | 15 285 | 3,6 | 7 521 | 1,8 | 6 582 | 1,7 | 6 798 | 1,5 | 6 235 | 1,4 |
| ebből: - Tartás elmulasztása | 2 523 | 0,6 | 2 586 | 0,6 | 2 732 | 0,7 | 3 107 | 0,7 | 2 981 | 0,7 |
| - Kiskorú veszélyeztetése | 1 785 | 0,4 | 1 863 | 0,5 | 1 979 | 0,5 | 1 972 | 0,4 | 2 019 | 0,4 |
| - Erőszakos közösülés | 215 | 0,1 | 214 | 0,1 | 228 | 0,1 | 246 | 0,1 | 196 | 0,0 |
| - Szemérem elleni erőszak | 253 | 0,1 | 275 | 0,1 | 297 | 0,1 | 340 | 0,1 | 266 | 0,1 |
| - Megrontás | 166 | 0,0 | 188 | 0,0 | 203 | 0,1 | 178 | 0,0 | 168 | 0,0 |
| - Üzletszerű kéjelgés elősegítése | 35 | 0,0 | 10 | 0,0 | 11 | 0,0 | 11 | 0,0 | 17 | 0,0 |
| - Szeméremcsúszás | 223 | 0,1 | 327 | 0,1 | 239 | 0,1 | 258 | 0,1 | 273 | 0,1 |
| E) Az államigazgatás, az igazságszolgáltatás és a közelet tisztasága elleni bűncselekmények | 4 907 | 1,1 | 6 384 | 1,6 | 6 365 | 1,6 | 6 507 | 1,5 | 6 707 | 1,5 |
| ebből: - Embercsempészség | 375 | 0,1 | 186 | 0,0 | 180 | 0,0 | 152 | 0,0 | 155 | 0,0 |
| - Hivatali visszaélés | 129 | 0,0 | 123 | 0,0 | 359 | 0,1 | 376 | 0,1 | 448 | 0,1 |
| - Bántalmazás hivatalos eljárásban | 170 | 0,0 | 64 | 0,0 | 38 | 0,0 | 66 | 0,0 | 52 | 0,0 |
| - Hivatalos személy elleni erőszak | 584 | 0,1 | 632 | 0,2 | 579 | 0,1 | 627 | 0,1 | 514 | 0,1 |
| - Közfeladatot ellátó személy elleni erőszak | 340 | 0,1 | 395 | 0,1 | 448 | 0,1 | 559 | 0,1 | 564 | 0,1 |
| - Hivatali vesztegetés | 236 | 0,1 | 279 | 0,1 | 549 | 0,1 | 228 | 0,1 | 259 | 0,1 |
| - Gazdasági vesztegetés | 77 | 0,0 | 118 | 0,0 | 366 | 0,1 | 147 | 0,0 | 415 | 0,1 |
| - Befolyással üzérkedés | 37 | 0,0 | 144 | 0,0 | 48 | 0,0 | 106 | 0,0 | 64 | 0,0 |
| F) A közrend elleni bűncselekmények | 76 391 | 17,9 | 72 547 | 17,8 | 68 986 | 17,5 | 93 612 | 20,9 | 107 676 | 23,9 |
| ebből: - Visszaélés robbanóanyaggal, robbanószerrel, lőfegyverrel | 781 | 0,2 | 869 | 0,2 | 742 | 0,2 | 884 | 0,2 | 935 | 0,2 |
| - Garázdaság | 9 414 | 2,2 | 10 786 | 2,6 | 10 384 | 2,6 | 13 279 | 3,0 | 12 724 | 2,8 |
| - Önbírászkodás | 719 | 0,2 | 742 | 0,2 | 698 | 0,2 | 807 | 0,2 | 699 | 0,2 |
| - Közokirat-hamisítás | 16 202 | 3,8 | 8 812 | 2,2 | 9 417 | 2,4 | 7 877 | 1,8 | 10 130 | 2,2 |
| - Magánokirat-hamisítás | 17 214 | 4,0 | 15 401 | 3,8 | 14 454 | 3,7 | 13 561 | 3,0 | 12 018 | 2,7 |
| - Visszaélés okirattal | 21 802 | 5,1 | 24 432 | 6,0 | 21 975 | 5,6 | 39 110 | 8,7 | 58 067 | 12,9 |
| - Visszaélés kábítószerrel | 4 376 | 1,0 | 5 143 | 1,3 | 4 490 | 1,1 | 5 527 | 1,2 | 5 819 | 1,3 |
| - Visszaélés kábítószerrel kábítószerfüggő személy által elkövetve | 296 | 0,1 | 315 | 0,1 | 311 | 0,1 | 234 | 0,1 | 153 | 0,0 |

**A bűncselekmények száma és százalékos megoszlása bűncselekménycsoportok
és egyes kiemelt bűncselekmények szerint**

2.1.2

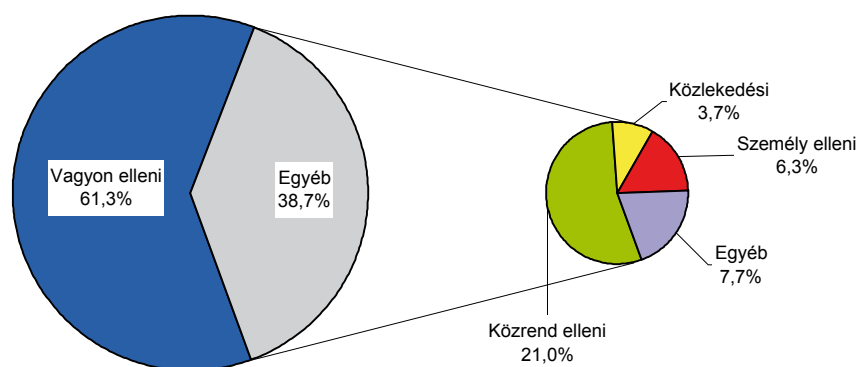
3.

| Bűncselekmények | 2007. | | 2008. | | 2009. | | 2010. | | 2011. | |
|------------------------------------------------------------------------------------------------------|----------------|-------------|----------------|-------------|----------------|-------------|----------------|-------------|----------------|-------------|
| | években | | | | | | | | | |
| | szám | % | szám | % | szám | % | szám | % | szám | % |
| G) Gazdasági bűncselekmények | 14 021 | 3,3 | 15 870 | 3,9 | 16 752 | 4,3 | 21 119 | 4,7 | 32 490 | 7,2 |
| ebből: - Csődbűncselekmény | 864 | 0,2 | 416 | 0,1 | 402 | 0,1 | 295 | 0,1 | 316 | 0,1 |
| - Áru hamis megjelölése | 398 | 0,1 | 556 | 0,1 | 500 | 0,1 | 354 | 0,1 | 200 | 0,0 |
| - Pénzhamisítás | 2 676 | 0,6 | 1 767 | 0,4 | 1 748 | 0,4 | 1 970 | 0,4 | 1 302 | 0,3 |
| - Adócsalás ⁽⁴⁾ | 1 653 | 0,4 | 1 951 | 0,5 | 1 622 | 0,4 | 2 009 | 0,4 | 1 554 | 0,3 |
| - Munkáltatással összefüggésben elkövetett adócsalás | 67 | 0,0 | 81 | 0,0 | 52 | 0,0 | 66 | 0,0 | 38 | 0,0 |
| - Jövedékkel visszaélés | 1 160 | 0,3 | 1 011 | 0,2 | 859 | 0,2 | 574 | 0,1 | 356 | 0,1 |
| - Csempészet | 461 | 0,1 | 483 | 0,1 | 366 | 0,1 | 337 | 0,1 | 399 | 0,1 |
| H) Vagyon elleni bűncselekmények | 276 193 | 64,7 | 265 755 | 65,1 | 253 366 | 64,3 | 273 613 | 61,2 | 256 175 | 56,8 |
| ebből: - Lopás büntette | 48 308 | 11,3 | 46 134 | 11,3 | 46 475 | 11,8 | 48 074 | 10,8 | 47 633 | 10,6 |
| - Lopás vétsége | 84 715 | 19,8 | 80 991 | 19,8 | 78 772 | 20,0 | 92 837 | 20,8 | 89 167 | 19,8 |
| - Betöréses lopás büntette | 33 088 | 7,8 | 33 304 | 8,2 | 29 746 | 7,5 | 35 098 | 7,8 | 35 103 | 7,8 |
| - Betöréses lopás vétsége | 7 758 | 1,8 | 9 698 | 2,4 | 7 952 | 2,0 | 9 152 | 2,0 | 10 170 | 2,3 |
| - Jármű önkényes elvétele | 2 196 | 0,5 | 2 110 | 0,5 | 1 903 | 0,5 | 1 936 | 0,4 | 1 604 | 0,4 |
| - Sikkasztás büntette | 2 164 | 0,5 | 2 119 | 0,5 | 2 991 | 0,8 | 2 755 | 0,6 | 2 248 | 0,5 |
| - Sikkasztás vétsége | 1 465 | 0,3 | 1 415 | 0,3 | 1 350 | 0,3 | 1 211 | 0,3 | 1 806 | 0,4 |
| - Csalás büntette | 11 982 | 2,8 | 10 322 | 2,5 | 9 414 | 2,4 | 10 678 | 2,4 | 9 434 | 2,1 |
| - Csalás vétsége | 29 268 | 6,9 | 19 872 | 4,9 | 20 141 | 5,1 | 21 459 | 4,8 | 18 472 | 4,1 |
| - Rablás | 3 119 | 0,7 | 3 128 | 0,8 | 3 144 | 0,8 | 3 385 | 0,8 | 3 186 | 0,7 |
| - Kifosztás | 417 | 0,1 | 465 | 0,1 | 373 | 0,1 | 1 043 | 0,2 | 1 484 | 0,3 |
| - Zsarolás | 643 | 0,2 | 686 | 0,2 | 745 | 0,2 | 865 | 0,2 | 729 | 0,2 |
| - Szerzői vagy szerzői joghoz kapcsolódó jogok megsértése, ill. védelmének kijátszása, ill. bitorlás | 29 943 | 7,0 | 36 068 | 8,8 | 31 340 | 8,0 | 24 298 | 5,4 | 15 557 | 3,4 |
| I) Honvédelmi kötelezettség elleni bűncselekmény | 0 | 0,0 | 0 | 0,0 | 405 | 0,1 | 1 193 | 0,3 | 883 | 0,2 |
| J) Erőszakos és garázda jellegű bűncselekmények | 29 645 | 6,9 | 33 035 | 8,1 | 32 046 | 8,1 | 38 445 | 8,6 | 37 201 | 8,2 |
| ebből: - Szándékos emberölés | 294 | 0,1 | 292 | 0,1 | 274 | 0,1 | 273 | 0,1 | 275 | 0,1 |
| - Erős felindulásban elkövetett emberölés | 3 | 0,0 | 0 | 0,0 | 1 | 0,0 | 3 | 0,0 | 0 | 0,0 |
| - Szándékos súlyos testi sértés | 6 796 | 1,6 | 7 631 | 1,9 | 7 071 | 1,8 | 7 832 | 1,8 | 6 791 | 1,5 |
| - Erőszakos közösülés | 215 | 0,1 | 214 | 0,1 | 228 | 0,1 | 246 | 0,1 | 196 | 0,0 |
| - Szemérem elleni erőszak | 253 | 0,1 | 275 | 0,1 | 297 | 0,1 | 340 | 0,1 | 266 | 0,1 |
| - Hivatalos személy elleni erőszak | 584 | 0,1 | 632 | 0,2 | 579 | 0,1 | 627 | 0,1 | 514 | 0,1 |
| - Közfeladatot ellátó személy elleni erőszak | 340 | 0,1 | 395 | 0,1 | 448 | 0,1 | 559 | 0,1 | 564 | 0,1 |
| - Hivatalos személy támogatója elleni erőszak | 4 | 0,0 | 6 | 0,0 | 7 | 0,0 | 11 | 0,0 | 14 | 0,0 |
| - Garázdaság | 9 414 | 2,2 | 10 786 | 2,6 | 10 384 | 2,6 | 13 279 | 3,0 | 12 724 | 2,8 |
| - Rablás | 3 119 | 0,7 | 3 128 | 0,8 | 3 144 | 0,8 | 3 385 | 0,8 | 3 186 | 0,7 |
| - Kifosztás | 417 | 0,1 | 465 | 0,1 | 373 | 0,1 | 1 043 | 0,2 | 1 484 | 0,3 |

A bűncselekménycsoportok megoszlása a 2010–2011. években

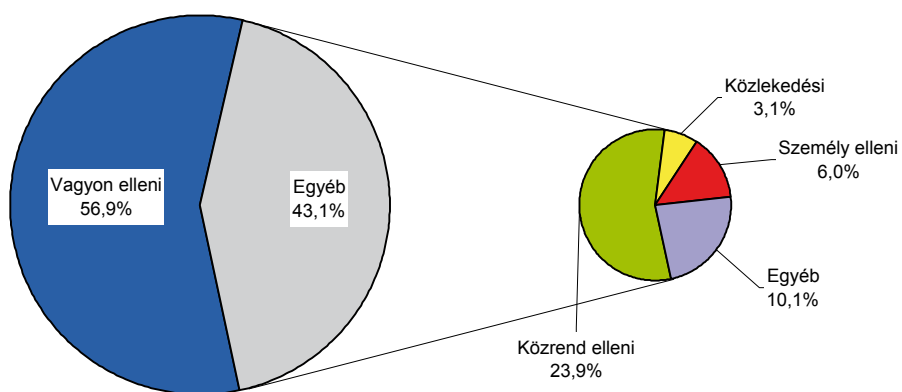
4. sz. ábra

2010. év



5. sz. ábra

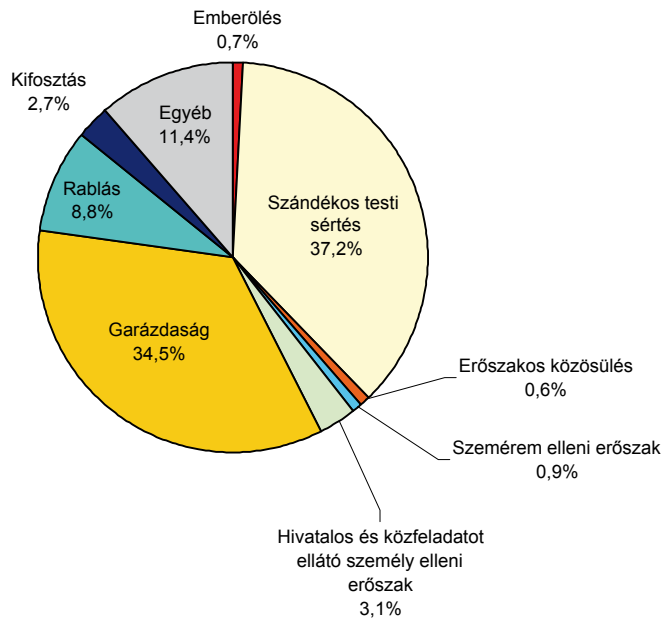
2011. év



Erőszakos és garázda jellegű bűncselekmények megoszlása a 2010–2011. években

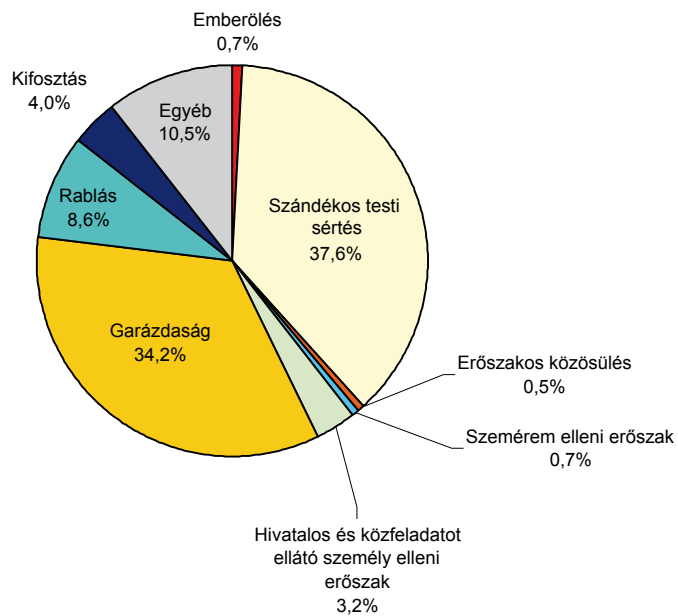
6. sz. ábra

2010. év



7. sz. ábra

2011. év



**A BÚNELKÖVETŐK ÉS AZ ELKÖVETŐK
FŐBB JELLEMZŐI**

**Bűnelkövetők száma és százalékos megoszlása bűncselekménycsoportok
és egyes kiemelt bűncselekmények szerint**

2.2.1

1.

| Bűncselekmények | 2007. | | 2008. | | 2009. | | 2010. | | 2011. | |
|---------------------------------------------------------------------------------------------|----------------|--------------|----------------|--------------|----------------|--------------|----------------|--------------|----------------|--------------|
| | években | | | | | | | | | |
| | szám | % | szám | % | szám | % | szám | % | szám | % |
| Regisztrált bűnelkövetők összesen | 116 161 | 100,0 | 116 584 | 100,0 | 112 830 | 100,0 | 122 529 | 100,0 | 112 895 | 100,0 |
| ebből: | | | | | | | | | | |
| A) Állam és emberiség elleni bűncselekmények | 1 | 0,0 | 0 | 0,0 | 0 | 0,0 | 0 | 0,0 | 0 | 0,0 |
| B) A személy elleni bűncselekmények | 8 090 | 7,0 | 10 000 | 8,6 | 11 434 | 10,1 | 12 966 | 10,6 | 11 743 | 10,4 |
| ebből: Szándékos emberölés összesen | 302 | 0,3 | 297 | 0,3 | 307 | 0,3 | 266 | 0,2 | 290 | 0,3 |
| ebből: - büntette (alap eset) | 88 | 0,1 | 65 | 0,1 | 65 | 0,1 | 58 | 0,0 | 68 | 0,1 |
| - előre kitérve | 3 | 0,0 | 1 | 0,0 | 8 | 0,0 | 11 | 0,0 | 8 | 0,0 |
| - nyereségvágyból vagy más aljas indokból | 13 | 0,0 | 31 | 0,0 | 33 | 0,0 | 24 | 0,0 | 27 | 0,0 |
| - különös kegyetlenséggel | 32 | 0,0 | 39 | 0,0 | 31 | 0,0 | 17 | 0,0 | 26 | 0,0 |
| - hivatalos, külföldi hivatalos vagy közfeladatot ellátó, ill. támogatójuk ellen elkövetett | 2 | 0,0 | 1 | 0,0 | 0 | 0,0 | 0 | 0,0 | 2 | 0,0 |
| - több emberen | 12 | 0,0 | 8 | 0,0 | 9 | 0,0 | 17 | 0,0 | 20 | 0,0 |
| - sok ember életét veszélyeztetve | 1 | 0,0 | 0 | 0,0 | 0 | 0,0 | 0 | 0,0 | 0 | 0,0 |
| - különös visszaesőként | 1 | 0,0 | 1 | 0,0 | 1 | 0,0 | 2 | 0,0 | 1 | 0,0 |
| - kiskorú sérelmére | 15 | 0,0 | 10 | 0,0 | 8 | 0,0 | 1 | 0,0 | 3 | 0,0 |
| - védekezésre képtelen személy sérelmére | 0 | 0,0 | 0 | 0,0 | 0 | 0,0 | 0 | 0,0 | 2 | 0,0 |
| - emberölés kísérlete | 132 | 0,1 | 141 | 0,1 | 151 | 0,1 | 133 | 0,1 | 134 | 0,1 |
| - erős felindulásban elkövetett befejezett emberölés | 2 | 0,0 | 0 | 0,0 | 1 | 0,0 | 2 | 0,0 | 0 | 0,0 |
| - erős felindulásban elkövetett emberölés kísérlete | 1 | 0,0 | 0 | 0,0 | 0 | 0,0 | 1 | 0,0 | 0 | 0,0 |
| Szándékos súlyos testi sértés összesen | 4 631 | 4,0 | 4 995 | 4,3 | 4 712 | 4,2 | 5 526 | 4,5 | 4 588 | 4,1 |
| ebből: - büntette | 4 144 | 3,6 | 4 493 | 3,9 | 4 337 | 3,8 | 4 906 | 4,0 | 4 166 | 3,7 |
| - aljas indokból vagy célból elkövetve | 46 | 0,0 | 28 | 0,0 | 37 | 0,0 | 54 | 0,0 | 29 | 0,0 |
| - védekezésre képtelen személy sérelmére | 43 | 0,0 | 37 | 0,0 | 49 | 0,0 | 53 | 0,0 | 35 | 0,0 |
| - maradandó fogyatékoságot okozó | 85 | 0,1 | 120 | 0,1 | 117 | 0,1 | 137 | 0,1 | 105 | 0,1 |
| - különös kegyetlenséggel elkövetve | 12 | 0,0 | 14 | 0,0 | 12 | 0,0 | 10 | 0,0 | 8 | 0,0 |
| - életveszélyt okozó | 269 | 0,2 | 265 | 0,2 | 140 | 0,1 | 338 | 0,3 | 217 | 0,2 |
| - halált okozó | 32 | 0,0 | 38 | 0,0 | 20 | 0,0 | 28 | 0,0 | 28 | 0,0 |
| Személyi szabadság megsértése | 321 | 0,3 | 393 | 0,3 | 334 | 0,3 | 365 | 0,3 | 338 | 0,3 |
| Kényszerítés | 46 | 0,0 | 82 | 0,1 | 75 | 0,1 | 93 | 0,1 | 75 | 0,1 |
| Emberkereskedelem | 20 | 0,0 | 17 | 0,0 | 16 | 0,0 | 14 | 0,0 | 32 | 0,0 |
| Magánlaksértés | 861 | 0,7 | 904 | 0,8 | 730 | 0,6 | 856 | 0,7 | 723 | 0,6 |

**Bűnelkövetők száma és százalékos megoszlása bűncselekménycsoportok
és egyes kiemelt bűncselekmények szerint**

2.2.1

2.

| Bűncselekmények | 2007. | | 2008. | | 2009. | | 2010. | | 2011. | |
|----------------------------------------------------------------------------------------------------|---------------|-------------|---------------|-------------|---------------|-------------|---------------|-------------|---------------|-------------|
| | években | | | | | | | | | |
| | szám | % | szám | % | szám | % | szám | % | szám | % |
| C) Közlekedési bűncselekmények | 19 348 | 16,7 | 16 046 | 13,8 | 15 133 | 13,4 | 13 556 | 11,1 | 11 130 | 9,9 |
| ebből: - Halálos közúti baleset okozása | 463 | 0,4 | 369 | 0,3 | 393 | 0,3 | 340 | 0,3 | 277 | 0,2 |
| - Közúti jármű ittas vezetése | 13 541 | 11,7 | 10 973 | 9,4 | 10 466 | 9,3 | 9 378 | 7,7 | 7 414 | 6,6 |
| - Közúti jármű bódult vezetése | 117 | 0,1 | 131 | 0,1 | 407 | 0,4 | 141 | 0,1 | 132 | 0,1 |
| - Cserbenhagyás | 281 | 0,2 | 250 | 0,2 | 192 | 0,2 | 170 | 0,1 | 164 | 0,1 |
| D) A házasság, a család, az ifjúság és a nemi erkölcs elleni bűncselekmények | 3 764 | 3,2 | 3 870 | 3,3 | 4 123 | 3,7 | 4 470 | 3,6 | 4 253 | 3,8 |
| ebből: - Tartás elmulasztása | 2 444 | 2,1 | 2 502 | 2,1 | 2 702 | 2,4 | 3 034 | 2,5 | 2 905 | 2,6 |
| - Kiskorú veszélyeztetése | 720 | 0,6 | 683 | 0,6 | 757 | 0,7 | 784 | 0,6 | 754 | 0,7 |
| - Erőszakos közösülés | 96 | 0,1 | 108 | 0,1 | 120 | 0,1 | 121 | 0,1 | 101 | 0,1 |
| - Szemérem elleni erőszak | 129 | 0,1 | 142 | 0,1 | 138 | 0,1 | 191 | 0,2 | 126 | 0,1 |
| - Megrontás | 98 | 0,1 | 124 | 0,1 | 122 | 0,1 | 104 | 0,1 | 102 | 0,1 |
| - Üzletszerű kéjelgés elősegítése | 23 | 0,0 | 8 | 0,0 | 7 | 0,0 | 15 | 0,0 | 20 | 0,0 |
| - Szeméremsértés | 82 | 0,1 | 131 | 0,1 | 106 | 0,1 | 94 | 0,1 | 94 | 0,1 |
| E) Az államigazgatás, az igazságszolgáltatás és a közelet tisztasága elleni bűncselekmények | 3 940 | 3,4 | 3 983 | 3,4 | 4 284 | 3,8 | 4 464 | 3,6 | 4 606 | 4,1 |
| ebből: - Embercsempészás | 361 | 0,3 | 248 | 0,2 | 268 | 0,2 | 212 | 0,2 | 261 | 0,2 |
| - Hivatali visszaélés | 75 | 0,1 | 98 | 0,1 | 135 | 0,1 | 163 | 0,1 | 171 | 0,2 |
| - Bántalmazás hivatalos eljárásban | 55 | 0,0 | 33 | 0,0 | 27 | 0,0 | 63 | 0,1 | 44 | 0,0 |
| - Hivatalos személy elleni erőszak | 572 | 0,5 | 607 | 0,5 | 599 | 0,5 | 594 | 0,5 | 556 | 0,5 |
| - Közfeladatot ellátó személy elleni erőszak | 291 | 0,3 | 336 | 0,3 | 352 | 0,3 | 445 | 0,4 | 434 | 0,4 |
| - Hivatali vesztegetés | 166 | 0,1 | 190 | 0,2 | 279 | 0,2 | 170 | 0,1 | 148 | 0,1 |
| - Gazdasági vesztegetés | 22 | 0,0 | 39 | 0,0 | 41 | 0,0 | 48 | 0,0 | 62 | 0,1 |
| - Befolyással üzérkedés | 27 | 0,0 | 35 | 0,0 | 19 | 0,0 | 41 | 0,0 | 42 | 0,0 |
| F) A közrend elleni bűncselekmények | 27 661 | 23,8 | 28 724 | 24,6 | 28 002 | 24,8 | 32 027 | 26,1 | 30 790 | 27,3 |
| ebből: - Visszaélés robbanóanyaggal, robbanószerral, lőfegyverrel | 474 | 0,4 | 559 | 0,5 | 477 | 0,4 | 545 | 0,4 | 591 | 0,5 |
| - Garázdaság | 10 524 | 9,1 | 11 737 | 10,1 | 11 671 | 10,3 | 13 552 | 11,1 | 13 247 | 11,7 |
| - Önbíraskodás | 736 | 0,6 | 775 | 0,7 | 733 | 0,6 | 863 | 0,7 | 700 | 1 |
| - Közokirat-hamisítás | 5 554 | 4,8 | 4 766 | 4,1 | 4 374 | 3,9 | 4 673 | 3,8 | 5 164 | 5 |
| - Magánokirat-hamisítás | 4 322 | 3,7 | 3 920 | 3,4 | 4 370 | 3,9 | 4 931 | 4,0 | 3 641 | 3 |
| - Visszaélés okirattal | 341 | 0,3 | 409 | 0,4 | 304 | 0,3 | 272 | 0,2 | 267 | 0 |
| - Visszaélés kábítószerral | 3 613 | 3,1 | 4 383 | 3,8 | 4 028 | 3,6 | 5 008 | 4,1 | 5 378 | 5 |
| - Visszaélés kábítószerral kábítószertfüggő személy által elkövetve | 235 | 0,2 | 244 | 0,2 | 279 | 0,2 | 198 | 0,2 | 138 | 0,1 |

**Bűnelkövetők száma és százalékos megoszlása bűncselekménycsoportok
és egyes kiemelt bűncselekmények szerint**

2.2.1

3.

| Bűncselekmények | 2007. | | 2008. | | 2009. | | 2010. | | 2011. | |
|------------------------------------------------------------------------------------------------------|---------------|-------------|---------------|-------------|---------------|-------------|---------------|-------------|---------------|-------------|
| | években | | | | | | | | | |
| | szám | % | szám | % | szám | % | szám | % | szám | % |
| G) Gazdasági bűncselekmények | 5 247 | 4,5 | 6 514 | 5,6 | 6 409 | 5,7 | 6 691 | 5,5 | 6 031 | 5,3 |
| ebből: - Csődbűncselekmény | 875 | 0,8 | 398 | 0,3 | 395 | 0,4 | 264 | 0,2 | 299 | 0,3 |
| - Áru hamis megjelölése | 127 | 0,1 | 200 | 0,2 | 199 | 0,2 | 143 | 0,1 | 86 | 0,1 |
| - Pénzhamisítás | 183 | 0,2 | 127 | 0,1 | 169 | 0,1 | 248 | 0,2 | 137 | 0,1 |
| - Adócsalás ⁽⁴⁾ | 732 | 0,6 | 820 | 0,7 | 915 | 0,8 | 856 | 0,7 | 750 | 0,7 |
| - Munkáltatással összefüggésben elkövetett adócsa | 10 | 0,0 | 28 | 0,0 | 30 | 0,0 | 38 | 0,0 | 15 | 0,0 |
| - Jövedékkel visszaélés | 1 153 | 1,0 | 920 | 0,8 | 950 | 0,8 | 668 | 0,5 | 397 | 0,4 |
| - Csempészet | 368 | 0,3 | 375 | 0,3 | 306 | 0,3 | 298 | 0,2 | 357 | 0,3 |
| H) Vagyon elleni bűncselekmények | 48 110 | 41,4 | 47 447 | 40,7 | 43 034 | 38,1 | 47 593 | 38,8 | 43 816 | 38,8 |
| ebből: - Lopás büntette | 6 298 | 5,4 | 6 537 | 5,6 | 6 905 | 6,1 | 7 414 | 6,1 | 7 128 | 6,3 |
| - Lopás vétsége | 16 425 | 14,1 | 15 621 | 13,4 | 15 344 | 13,6 | 17 416 | 14,2 | 15 690 | 13,9 |
| - Betöréses lopás büntette | 4 416 | 3,8 | 5 132 | 4,4 | 3 049 | 2,7 | 3 858 | 3,1 | 3 963 | 3,5 |
| - Betöréses lopás vétsége | 1 032 | 0,9 | 1 466 | 1,3 | 858 | 0,8 | 1 024 | 0,8 | 1 011 | 0,9 |
| - Jármű önkényes elvételének büntette | 746 | 0,6 | 688 | 0,6 | 586 | 0,5 | 577 | 0,5 | 500 | 0,4 |
| - Sikkasztás büntette | 1 489 | 1,3 | 1 521 | 1,3 | 1 478 | 1,3 | 1 815 | 1,5 | 1 603 | 1,4 |
| - Sikkasztás vétsége | 921 | 0,8 | 839 | 0,7 | 792 | 0,7 | 845 | 0,7 | 827 | 0,7 |
| - Csalás büntette | 5 711 | 4,9 | 5 750 | 4,9 | 5 056 | 4,5 | 5 192 | 4,2 | 4 284 | 3,8 |
| - Csalás vétsége | 2 761 | 2,4 | 2 255 | 1,9 | 2 099 | 1,9 | 2 007 | 1,6 | 1 774 | 1,6 |
| - Rablás | 1 844 | 1,6 | 1 900 | 1,6 | 1 699 | 1,5 | 1 841 | 1,5 | 1 612 | 1,4 |
| - Kifosztás | 105 | 0,1 | 81 | 0,1 | 44 | 0,0 | 184 | 0,2 | 223 | 0,2 |
| - Zsarolás | 533 | 0,5 | 532 | 0,5 | 546 | 0,5 | 579 | 0,5 | 567 | 0,5 |
| - Szerzői vagy szerzői joghoz kapcsolódó jogok megsértése, ill. védelmének kijátszása, ill. bitorlás | 1 001 | 0,9 | 904 | 0,8 | 841 | 0,7 | 846 | 0,7 | 553 | 0,5 |
| I) Honvédelmi kötelezettség elleni bűncselekmény | 0 | 0,0 | 0 | 0,0 | 411 | 0,4 | 762 | 0,6 | 526 | 0,5 |
| J) Erőszakos és garázda jellegű bűncselekmények | 21 804 | 18,8 | 23 857 | 20,5 | 23 066 | 20,4 | 26 537 | 21,7 | 24 630 | 21,8 |
| ebből: - Szándékos emberölés | 299 | 0,3 | 297 | 0,3 | 306 | 0,3 | 263 | 0,2 | 290 | 0,3 |
| - Erős felindulásban elkövetett emberölés | 3 | 0,0 | 0 | 0,0 | 1 | 0,0 | 3 | 0,0 | 0 | 0,0 |
| - Szándékos súlyos testi sértés | 4 631 | 4,0 | 4 995 | 4,3 | 4 712 | 4,2 | 5 526 | 4,5 | 4 588 | 4,1 |
| - Erőszakos közöszlés | 96 | 0,1 | 108 | 0,1 | 120 | 0,1 | 121 | 0,1 | 101 | 0,1 |
| - Szemérem elleni erőszak | 129 | 0,1 | 142 | 0,1 | 138 | 0,1 | 191 | 0,2 | 126 | 0,1 |
| - Hivatalos személy elleni erőszak | 572 | 0,5 | 607 | 0,5 | 599 | 0,5 | 594 | 0,5 | 556 | 0,5 |
| - Közfeladatot ellátó személy elleni erőszak | 291 | 0,3 | 336 | 0,3 | 352 | 0,3 | 445 | 0,4 | 434 | 0,4 |
| - Hivatalos személy támogatója elleni erőszak | 1 | 0,0 | 6 | 0,0 | 1 | 0,0 | 3 | 0,0 | 10 | 0,0 |
| - Garázdság | 10 524 | 9,1 | 11 737 | 10,1 | 11 671 | 10,3 | 13 552 | 11,1 | 13 247 | 11,7 |
| - Rablás | 1 844 | 1,6 | 1 900 | 1,6 | 1 699 | 1,5 | 1 841 | 1,5 | 1 612 | 1,4 |
| - Kifosztás | 105 | 0,1 | 81 | 0,1 | 44 | 0,0 | 184 | 0,2 | 223 | 0,2 |

Az összbünyözés terjedelme és dinamikája

1.1.1

| Év | Összes büncselekmény száma | 1992. = 100% | 100 000 lakosra jutó büncselekmények száma | Ismeretlen elkövetővel szembeni nyomozás-befejezések ⁽¹⁾ | Büncselekményt elkövetők száma | 100 000 lakosra jutó büncselekményt elkövetők száma | ebből | | |
|-------|----------------------------|--------------|--------------------------------------------|---------------------------------------------------------------------|--------------------------------|-----------------------------------------------------|--------------------|---------------------------|-----------------------------------------|
| | | | | | | | Bűnelkövetők száma | Bűnelkövetők aránya %-ban | 100 000 lakosra jutó bűnelkövetők száma |
| 1992. | 447 215 | 100,0 | 4 326,0 | 218 046 | 140 405 | 1 358,2 | 132 644 | 94,5 | 1 283,1 |
| 1993. | 400 935 | 89,7 | 3 888,7 | 172 407 | 129 805 | 1 259,0 | 122 621 | 94,5 | 1 189,3 |
| 1994. | 389 451 | 87,1 | 3 789,6 | 174 440 | 126 558 | 1 231,5 | 119 494 | 94,4 | 1 162,7 |
| 1995. | 502 036 | 112,3 | 4 900,0 | 195 481 | 128 189 | 1 251,2 | 121 121 | 94,5 | 1 182,2 |
| 1996. | 466 050 | 104,2 | 4 563,6 | 242 239 | 129 061 | 1 263,8 | 122 226 | 94,7 | 1 196,9 |
| 1997. | 514 403 | 115,0 | 5 055,8 | 254 052 | 138 763 | 1 363,8 | 130 966 | 94,4 | 1 287,2 |
| 1998. | 600 621 | 134,3 | 5 926,0 | 268 258 | 147 689 | 1 457,2 | 140 083 | 94,8 | 1 382,1 |
| 1999. | 505 716 | 113,1 | 5 011,2 | 241 239 | 140 000 | 1 387,3 | 131 658 | 94,0 | 1 304,6 |
| 2000. | 450 673 | 100,8 | 4 487,3 | 229 862 | 131 459 | 1 308,9 | 122 860 | 93,5 | 1 223,3 |
| 2001. | 465 694 | 104,1 | 4 565,5 | 223 911 | 128 399 | 1 258,8 | 120 583 | 93,9 | 1 182,2 |
| 2002. | 420 782 | 94,1 | 4 135,5 | 200 784 | 129 454 | 1 272,3 | 121 885 | 94,2 | 1 197,9 |
| 2003. | 413 343 | 92,4 | 4 075,4 | 179 250 | 124 924 | 1 231,7 | 118 145 | 94,6 | 1 164,9 |
| 2004. | 418 883 | 93,7 | 4 140,5 | 181 245 | 137 195 | 1 356,1 | 130 182 | 94,9 | 1 286,8 |
| 2005. | 436 522 | 97,6 | 4 323,0 | 179 328 | 140 211 | 1 388,6 | 133 790 | 95,4 | 1 325,0 |
| 2006. | 425 941 | 95,2 | 4 227,0 | 174 120 | 129 991 | 1 290,0 | 124 171 | 95,5 | 1 232,3 |
| 2007. | 426 914 | 95,5 | 4 241,1 | 187 668 | 121 561 | 1 207,6 | 116 161 | 95,6 | 1 154,0 |
| 2008. | 408 407 | 91,3 | 4 065,6 | 178 285 | 122 695 | 1 221,4 | 116 584 | 95,0 | 1 160,6 |
| 2009. | 394 034 | 88,1 | 3 928,2 | 182 602 | 120 083 | 1 197,1 | 112 830 | 94,0 | 1 124,8 |
| 2010. | 447 186 | 100,0 | 4 465,5 | 221 194 | 129 945 | 1 297,6 | 122 529 | 94,3 | 1 223,5 |
| 2011. | 451 371 | 100,9 | 4 520,2 | 245 080 | 120 529 | 1 207,0 | 112 895 | 93,7 | 1 130,6 |

A vagyon elleni bűncselekmények terjedelme és dinamikája

1.2.1

| Év | Összes bűncselekmény | | Ebből | | |
|-------|----------------------|--------------|-------------------------------|--------------|--------------|
| | | | vagyon elleni bűncselekmények | | |
| | száma | 1992. = 100% | száma | 1992. = 100% | aránya %-ban |
| 1992. | 447 215 | 100,0 | 350 582 | 100,0 | 78,4 |
| 1993. | 400 935 | 89,7 | 307 396 | 87,7 | 76,7 |
| 1994. | 389 451 | 87,1 | 287 095 | 81,9 | 73,7 |
| 1995. | 502 036 | 112,3 | 391 062 | 111,5 | 77,9 |
| 1996. | 466 050 | 104,2 | 365 235 | 104,2 | 78,4 |
| 1997. | 514 403 | 115,0 | 393 003 | 112,1 | 76,4 |
| 1998. | 600 621 | 134,3 | 457 188 | 130,4 | 76,1 |
| 1999. | 505 716 | 113,1 | 358 036 | 102,1 | 70,8 |
| 2000. | 450 673 | 100,8 | 311 611 | 88,9 | 69,1 |
| 2001. | 465 694 | 104,1 | 317 900 | 90,7 | 68,3 |
| 2002. | 420 782 | 94,1 | 283 664 | 80,9 | 67,4 |
| 2003. | 413 343 | 92,4 | 275 891 | 78,7 | 66,7 |
| 2004. | 418 883 | 93,7 | 262 082 | 74,8 | 62,6 |
| 2005. | 436 522 | 97,6 | 270 740 | 77,2 | 62,0 |
| 2006. | 425 941 | 95,2 | 260 147 | 74,2 | 61,1 |
| 2007. | 426 914 | 95,5 | 276 193 | 78,8 | 64,7 |
| 2008. | 408 407 | 91,3 | 265 755 | 75,8 | 65,1 |
| 2009. | 394 034 | 88,1 | 253 366 | 72,3 | 64,3 |
| 2010. | 447 186 | 100,0 | 273 613 | 78,0 | 61,2 |
| 2011. | 451 371 | 100,9 | 256 175 | 73,1 | 56,8 |

A lopások terjedelme és dinamikája a vagyon elleni bűncselekményeken belül

1.2.2

| Év | Vagyon elleni bűncselekmények száma | Ebből | | | | | |
|-------|----------------------------------------|------------------------|--------------|--------------|-------------------|--------------|--------------|
| | | lopások ⁽³⁾ | | | ebből | | |
| | | | | | betöréses lopások | | |
| | | száma | 1992. = 100% | aránya %-ban | száma | 1992. = 100% | aránya %-ban |
| 1992. | 350 582 | 272 631 | 100,0 | 77,8 | 91 957 | 100,0 | 33,7 |
| 1993. | 307 396 | 227 887 | 83,6 | 74,1 | 78 924 | 85,8 | 34,6 |
| 1994. | 287 095 | 219 749 | 80,6 | 76,5 | 78 877 | 85,8 | 35,9 |
| 1995. | 391 062 | 238 580 | 87,5 | 61,0 | 82 201 | 89,4 | 34,5 |
| 1996. | 365 235 | 280 046 | 102,7 | 76,7 | 95 046 | 103,4 | 33,9 |
| 1997. | 393 003 | 286 719 | 105,2 | 73,0 | 97 110 | 105,6 | 33,9 |
| 1998. | 457 188 | 298 432 | 109,5 | 65,3 | 94 501 | 102,8 | 31,7 |
| 1999. | 358 036 | 258 316 | 94,7 | 72,1 | 81 184 | 88,3 | 31,4 |
| 2000. | 311 611 | 234 305 | 85,9 | 75,2 | 71 635 | 77,9 | 30,6 |
| 2001. | 317 900 | 232 034 | 85,1 | 73,0 | 68 499 | 74,5 | 29,5 |
| 2002. | 283 664 | 209 369 | 76,8 | 73,8 | 58 740 | 63,9 | 28,1 |
| 2003. | 275 891 | 184 280 | 67,6 | 66,8 | 47 269 | 51,4 | 25,7 |
| 2004. | 262 082 | 186 271 | 68,3 | 71,1 | 44 679 | 48,6 | 24,0 |
| 2005. | 270 740 | 180 600 | 66,2 | 66,7 | 42 588 | 46,3 | 23,6 |
| 2006. | 260 147 | 173 235 | 63,5 | 66,6 | 39 620 | 43,1 | 22,9 |
| 2007. | 276 193 | 176 065 | 64,6 | 63,7 | 40 846 | 44,4 | 23,2 |
| 2008. | 265 755 | 172 237 | 63,2 | 64,8 | 43 002 | 46,8 | 25,0 |
| 2009. | 253 366 | 164 848 | 60,5 | 65,1 | 37 698 | 41,0 | 22,9 |
| 2010. | 273 613 | 187 097 | 68,6 | 68,4 | 44 250 | 48,1 | 23,7 |
| 2011. | 256 175 | 183 677 | 67,4 | 71,7 | 45 273 | 49,2 | 24,6 |

**A vagyon elleni bűncselekmények terjedelme, dinamikája
és az okozott kár alakulása**

1.2.3

| Év | Vagyon elleni bűncselekmények | | Az okozott kár | |
|-------|-------------------------------|--------------|-----------------|--------------|
| | száma | 1992. = 100% | forintban | 1992. = 100% |
| 1992. | 350 582 | 100,0 | 29 058 973 000 | 100,0 |
| 1993. | 307 396 | 87,7 | 35 904 892 200 | 123,6 |
| 1994. | 287 095 | 81,9 | 40 579 294 000 | 139,6 |
| 1995. | 391 062 | 111,5 | 62 390 903 400 | 214,7 |
| 1996. | 365 235 | 104,2 | 84 990 270 800 | 292,5 |
| 1997. | 393 003 | 112,1 | 78 189 336 700 | 269,1 |
| 1998. | 457 188 | 130,4 | 93 438 073 500 | 321,5 |
| 1999. | 358 036 | 102,1 | 80 682 254 800 | 277,7 |
| 2000. | 311 611 | 88,9 | 95 710 881 900 | 329,4 |
| 2001. | 317 900 | 90,7 | 113 025 156 600 | 389,0 |
| 2002. | 283 664 | 80,9 | 92 007 437 400 | 316,6 |
| 2003. | 275 891 | 78,7 | 153 717 486 400 | 529,0 |
| 2004. | 262 082 | 74,8 | 99 458 249 200 | 342,3 |
| 2005. | 270 740 | 77,2 | 104 308 328 000 | 359,0 |
| 2006. | 260 147 | 74,2 | 95 381 706 100 | 328,2 |
| 2007. | 276 193 | 78,8 | 117 080 491 200 | 402,9 |
| 2008. | 265 755 | 75,8 | 100 911 371 300 | 347,3 |
| 2009. | 253 366 | 72,3 | 101 657 114 493 | 349,8 |
| 2010. | 273 613 | 78,0 | 139 969 595 400 | 481,7 |
| 2011. | 256 175 | 73,1 | 123 620 228 330 | 425,4 |

A vagyon elleni bűncselekmények száma és megoszlása egyes kiemelt bűncselekmények szerint

1.2.4

| Bűncselekmények | 2007. | 2008. | 2009. | 2010. | 2011. | 2007. | 2008. | 2009. | 2010. | 2011. |
|------------------------------------------------------------------------------------------------------|---------|---------|---------|---------|---------|--------------|-------|-------|-------|-------|
| | években | | | | | | | | | |
| | száma | | | | | megoszlása % | | | | |
| <i>Összes vagyon elleni:</i> | 276 193 | 265 755 | 253 366 | 273 613 | 256 175 | 100,0 | 100,0 | 100,0 | 100,0 | 100,0 |
| ebből: | | | | | | | | | | |
| – Lopás | 133 023 | 127 125 | 125 247 | 140 911 | 136 800 | 48,2 | 47,8 | 49,4 | 51,5 | 53,4 |
| – Betöréses lopás | 40 846 | 43 002 | 37 698 | 44 250 | 45 273 | 14,8 | 16,2 | 14,9 | 16,2 | 17,7 |
| – Sikkasztás | 3 629 | 3 534 | 4 341 | 3 966 | 4 054 | 1,3 | 1,3 | 1,7 | 1,4 | 1,6 |
| – Csalás | 41 250 | 30 194 | 29 555 | 32 137 | 27 906 | 14,9 | 11,4 | 11,7 | 11,7 | 10,9 |
| – Hűtlen kezelés | 64 | 72 | 54 | 75 | 97 | 0,0 | 0,0 | 0,0 | 0,0 | 0,0 |
| – Rablás | 3 119 | 3 128 | 3 144 | 3 385 | 3 186 | 1,1 | 1,2 | 1,2 | 1,2 | 1,2 |
| – Jogtalan elsajátítás | 1 515 | 1 202 | 1 060 | 1 320 | 1 645 | 0,5 | 0,5 | 0,4 | 0,5 | 0,6 |
| – Hanyag kezelés | 3 | 5 | 6 | 4 | 5 | 0,0 | 0,0 | 0,0 | 0,0 | 0,0 |
| – Rongálás | 17 403 | 16 276 | 16 348 | 17 658 | 16 120 | 6,3 | 6,1 | 6,5 | 6,5 | 6,3 |
| – Jármű önkényes elvétele | 2 196 | 2 110 | 1 903 | 1 936 | 1 604 | 0,8 | 0,8 | 0,8 | 0,7 | 0,6 |
| – Szerzői vagy szerzői joghoz kapcsolódó jogok megsértése, ill. védelmének kijátszása, ill. bitorlás | 29 943 | 36 068 | 31 340 | 24 298 | 15 557 | 10,8 | 13,6 | 12,4 | 8,9 | 6,1 |
| – Egyéb vagyon elleni bűncselekmények | 3 202 | 3 039 | 2 670 | 3 673 | 3 928 | 1,2 | 1,1 | 1,1 | 1,3 | 1,5 |

Szándékos emberölések és szándékos súlyos testi sértések terjedelme és dinamikája

1.3.1

| Év | Összes bűncselek- mény | Személy elleni bűncselek- mények száma | Ebből | | | | | | | | |
|-------|------------------------------|----------------------------------------------------|-----------------------------------------------------------|----------------------------------------------------------------------|--------------|--------------|-------------------------------|---------------------------------|--------------|--------------|-------------------------------|
| | | | élet, testi épség elleni bűncselek- mények száma | ebből | | | | | | | |
| | | | | emberölés és erős felindulásban elkövetett befejezett emberölések | | | | szándékos súlyos testi sértések | | | |
| | | | | száma | 1992. = 100% | aránya %-ban | 100 000 lakosra jutó száma | száma | 1992. = 100% | aránya %-ban | 100 000 lakosra jutó száma |
| 1992. | 447 215 | 14 823 | 12 115 | 307 | 100,0 | 2,5 | 3,0 | 7 775 | 100,0 | 64,2 | 75,2 |
| 1993. | 400 935 | 14 782 | 12 192 | 298 | 97,1 | 2,4 | 2,9 | 7 928 | 102,0 | 65,0 | 76,9 |
| 1994. | 389 451 | 16 150 | 12 657 | 313 | 102,0 | 2,5 | 3,0 | 8 148 | 104,8 | 64,4 | 79,3 |
| 1995. | 502 036 | 16 096 | 12 472 | 296 | 96,4 | 2,4 | 2,9 | 8 070 | 103,8 | 64,7 | 78,8 |
| 1996. | 466 050 | 14 720 | 11 759 | 271 | 88,3 | 2,3 | 2,7 | 7 486 | 96,3 | 63,7 | 73,3 |
| 1997. | 514 403 | 16 445 | 12 413 | 289 | 94,1 | 2,3 | 2,8 | 7 805 | 100,4 | 62,9 | 76,7 |
| 1998. | 600 621 | 18 684 | 12 897 | 289 | 94,1 | 2,2 | 2,9 | 8 147 | 104,8 | 63,2 | 80,4 |
| 1999. | 505 716 | 18 882 | 12 522 | 253 | 82,4 | 2,0 | 2,5 | 7 734 | 99,5 | 61,8 | 76,6 |
| 2000. | 450 673 | 16 591 | 12 520 | 205 | 66,8 | 1,6 | 2,0 | 7 621 | 98,0 | 60,9 | 75,9 |
| 2001. | 465 694 | 20 927 | 12 391 | 254 | 82,7 | 2,0 | 2,5 | 7 261 | 93,4 | 58,6 | 71,2 |
| 2002. | 420 782 | 16 859 | 13 209 | 203 | 66,1 | 1,5 | 2,0 | 7 531 | 96,9 | 57,0 | 74,0 |
| 2003. | 413 343 | 17 970 | 13 167 | 228 | 74,3 | 1,7 | 2,2 | 7 428 | 95,5 | 56,4 | 73,2 |
| 2004. | 418 883 | 18 872 | 14 428 | 209 | 68,1 | 1,4 | 2,1 | 7 882 | 101,4 | 54,6 | 77,9 |
| 2005. | 436 522 | 17 780 | 14 216 | 164 | 53,4 | 1,2 | 1,6 | 7 650 | 98,4 | 53,8 | 75,8 |
| 2006. | 425 941 | 16 260 | 13 384 | 174 | 56,7 | 1,3 | 1,7 | 7 309 | 94,0 | 54,6 | 72,5 |
| 2007. | 426 914 | 17 110 | 13 004 | 154 | 50,2 | 1,2 | 1,5 | 6 796 | 87,4 | 52,3 | 67,5 |
| 2008. | 408 407 | 20 880 | 14 549 | 147 | 47,9 | 1,0 | 1,5 | 7 631 | 98,1 | 52,5 | 76,0 |
| 2009. | 394 034 | 23 914 | 14 233 | 139 | 45,3 | 1,0 | 1,4 | 7 071 | 90,9 | 49,7 | 70,5 |
| 2010. | 447 186 | 27 897 | 15 992 | 133 | 43,3 | 0,8 | 1,3 | 7 832 | 100,7 | 49,0 | 78,2 |
| 2011. | 451 371 | 27 204 | 15 553 | 142 | 46,3 | 0,9 | 1,4 | 6 791 | 87,3 | 43,7 | 67,8 |

A közlekedési bűncselekmények terjedelme és dinamikája

1.4.1

| Év | Összes bűncselekmény | Közlekedési bűncselekmények | | | Ebből | | | | | | | | | |
|-------|----------------------|-----------------------------|--------------|--------------|------------------------------------|--------------|-------------------------------------------|--------------|------------------------|--------------|--------------------|--------------|---------------------|--------------|
| | | | | | közúti közlekedési bűncselekmények | | ebből | | | | | | | |
| | | száma | 1992. = 100% | aránya %-ban | száma | 1992. = 100% | súlyos testi sértést okozó közúti baleset | | halálos közúti baleset | | ittas járművezetés | | bódult járművezetés | |
| | | | | | | | száma | 1992. = 100% | száma | 1992. = 100% | száma | 1992. = 100% | száma | 1992. = 100% |
| 1992. | 447 215 | 33 130 | 100,0 | 7,4 | 32 336 | 100,0 | 4 828 | 100,0 | 917 | 100,0 | 24 707 | 100,0 | | |
| 1993. | 400 935 | 29 362 | 88,6 | 7,3 | 28 768 | 89,0 | 4 478 | 92,8 | 858 | 93,6 | 21 470 | 86,9 | | |
| 1994. | 389 451 | 26 556 | 80,2 | 6,8 | 26 100 | 80,7 | 3 836 | 79,5 | 693 | 75,6 | 19 682 | 79,7 | | |
| 1995. | 502 036 | 24 633 | 74,4 | 4,9 | 23 953 | 74,1 | 3 945 | 81,7 | 671 | 73,2 | 17 181 | 69,5 | | |
| 1996. | 466 050 | 20 689 | 62,4 | 4,4 | 19 634 | 60,7 | 3 649 | 75,6 | 608 | 66,3 | 13 197 | 53,4 | | |
| 1997. | 514 403 | 21 203 | 64,0 | 4,1 | 19 632 | 60,7 | 3 649 | 75,6 | 551 | 60,1 | 12 912 | 52,3 | | |
| 1998. | 600 621 | 22 423 | 67,7 | 3,7 | 20 703 | 64,0 | 3 869 | 80,1 | 588 | 64,1 | 13 039 | 52,8 | | |
| 1999. | 505 716 | 20 503 | 61,9 | 4,1 | 19 301 | 59,7 | 3 615 | 74,9 | 590 | 64,3 | 12 623 | 51,1 | 53 | 100,0 |
| 2000. | 450 673 | 19 566 | 59,1 | 4,3 | 18 244 | 56,4 | 3 425 | 70,9 | 570 | 62,2 | 11 669 | 47,2 | 86 | 162,3 |
| 2001. | 465 694 | 19 561 | 59,0 | 4,2 | 17 922 | 55,4 | 3 184 | 65,9 | 450 | 49,1 | 11 621 | 47,0 | 135 | 254,7 |
| 2002. | 420 782 | 21 588 | 65,2 | 5,1 | 20 015 | 61,9 | 3 624 | 75,1 | 513 | 55,9 | 13 318 | 53,9 | 151 | 284,9 |
| 2003. | 413 343 | 20 142 | 60,8 | 4,9 | 18 990 | 58,7 | 3 400 | 70,4 | 491 | 53,5 | 12 737 | 51,6 | 94 | 177,4 |
| 2004. | 418 883 | 22 112 | 66,7 | 5,3 | 20 872 | 64,5 | 3 975 | 82,3 | 532 | 58,0 | 13 758 | 55,7 | 114 | 215,1 |
| 2005. | 436 522 | 22 826 | 68,9 | 5,2 | 21 766 | 67,3 | 3 908 | 80,9 | 531 | 57,9 | 14 417 | 58,4 | 162 | 305,7 |
| 2006. | 425 941 | 21 670 | 65,4 | 5,1 | 20 414 | 63,1 | 3 600 | 74,6 | 468 | 51,0 | 13 952 | 56,5 | 132 | 249,1 |
| 2007. | 426 914 | 23 006 | 69,4 | 5,4 | 21 268 | 65,8 | 3 919 | 81,2 | 482 | 52,6 | 14 157 | 57,3 | 156 | 294,3 |
| 2008. | 408 407 | 19 450 | 58,7 | 4,8 | 17 835 | 55,2 | 3 347 | 69,3 | 371 | 40,5 | 11 523 | 46,6 | 158 | 298,1 |
| 2009. | 394 034 | 17 664 | 53,3 | 4,5 | 16 283 | 50,4 | 3 003 | 62,2 | 409 | 44,6 | 10 438 | 42,2 | 440 | 830,2 |
| 2010. | 447 186 | 16 447 | 49,6 | 3,7 | 14 981 | 46,3 | 2 778 | 57,5 | 346 | 37,7 | 9 710 | 39,3 | 149 | 281,1 |
| 2011. | 451 371 | 14 001 | 42,3 | 3,1 | 12 590 | 38,9 | 2 544 | 52,7 | 286 | 31,2 | 7 623 | 30,9 | 137 | 258,5 |

A házasság, család és ifjúság elleni bűncselekmények terjedelme és dinamikája

1.5.1

| Év | Összes bűncselekmény száma | Házasság, család és ifjúság elleni bűncselekmények | | Ebből | | | |
|-------|----------------------------------|-------------------------------------------------------|--------------|---------------------|--------------|-------------------------|--------------|
| | | száma | 1992. = 100% | tartás elmulasztása | | kiskorú veszélyeztetése | |
| | | | | száma | 1992. = 100% | száma | 1992. = 100% |
| 1992. | 447 215 | 4 591 | 100,0 | 3 988 | 100,0 | 520 | 100,0 |
| 1993. | 400 935 | 3 524 | 76,8 | 2 786 | 69,9 | 640 | 123,1 |
| 1994. | 389 451 | 3 248 | 70,7 | 2 345 | 58,8 | 816 | 156,9 |
| 1995. | 502 036 | 2 917 | 63,5 | 2 033 | 51,0 | 817 | 157,1 |
| 1996. | 466 050 | 2 954 | 64,3 | 1 933 | 48,5 | 967 | 186,0 |
| 1997. | 514 403 | 3 065 | 66,8 | 1 977 | 49,6 | 1 036 | 199,2 |
| 1998. | 600 621 | 3 070 | 66,9 | 1 803 | 45,2 | 1 161 | 223,3 |
| 1999. | 505 716 | 3 026 | 65,9 | 1 831 | 45,9 | 1 024 | 196,9 |
| 2000. | 450 673 | 3 709 | 80,8 | 1 952 | 48,9 | 1 014 | 195,0 |
| 2001. | 465 694 | 3 260 | 71,0 | 2 130 | 53,4 | 1 073 | 206,3 |
| 2002. | 420 782 | 3 659 | 79,7 | 2 398 | 60,1 | 1 073 | 206,3 |
| 2003. | 413 343 | 3 991 | 86,9 | 2 524 | 63,3 | 1 316 | 253,1 |
| 2004. | 418 883 | 10 621 | 231,3 | 2 771 | 69,5 | 1 973 | 379,4 |
| 2005. | 436 522 | 16 352 | 356,2 | 2 764 | 69,3 | 2 039 | 392,1 |
| 2006. | 425 941 | 19 705 | 429,2 | 2 668 | 66,9 | 1 809 | 347,9 |
| 2007. | 426 914 | 14 276 | 311,0 | 2 523 | 63,3 | 1 785 | 343,3 |
| 2008. | 408 407 | 6 321 | 137,7 | 2 586 | 64,8 | 1 863 | 358,3 |
| 2009. | 394 034 | 5 461 | 119,0 | 2 732 | 68,5 | 1 979 | 380,6 |
| 2010. | 447 186 | 5 626 | 122,5 | 3 107 | 77,9 | 1 972 | 379,2 |
| 2011. | 451 371 | 5 203 | 113,3 | 2 981 | 74,7 | 2 019 | 388,3 |

A nemi erkölcs elleni bűncselekmények terjedelme és dinamikája

1.5.2

| Év | Összes bűncselekmény száma | Nemi erkölcs elleni bűncselekmények | | Ebből | | | | | |
|-------|----------------------------------|-------------------------------------------|--------------|------------------------|--------------|----------------------------|--------------|-----------|--------------|
| | | | | erőszakos közösülés | | szemérem elleni erőszak | | megrontás | |
| | | száma | 1992. = 100% | száma | 1992. = 100% | száma | 1992. = 100% | száma | 1992. = 100% |
| 1992. | 447 215 | 1 906 | 100,0 | 438 | 100,0 | 218 | 100,0 | 166 | 100,0 |
| 1993. | 400 935 | 2 968 | 155,7 | 410 | 93,6 | 184 | 84,4 | 165 | 99,4 |
| 1994. | 389 451 | 1 847 | 96,9 | 436 | 99,5 | 282 | 129,4 | 187 | 112,7 |
| 1995. | 502 036 | 1 543 | 81,0 | 417 | 95,2 | 228 | 104,6 | 193 | 116,3 |
| 1996. | 466 050 | 2 199 | 115,4 | 423 | 96,6 | 263 | 120,6 | 150 | 90,4 |
| 1997. | 514 403 | 1 554 | 81,5 | 392 | 89,5 | 248 | 113,8 | 185 | 111,4 |
| 1998. | 600 621 | 1 519 | 79,7 | 346 | 79,0 | 237 | 108,7 | 163 | 98,2 |
| 1999. | 505 716 | 1 642 | 86,1 | 331 | 75,6 | 212 | 97,2 | 218 | 131,3 |
| 2000. | 450 673 | 1 350 | 70,8 | 294 | 67,1 | 204 | 93,6 | 184 | 110,8 |
| 2001. | 465 694 | 1 382 | 72,5 | 321 | 73,3 | 185 | 84,9 | 178 | 107,2 |
| 2002. | 420 782 | 1 307 | 68,6 | 293 | 66,9 | 222 | 101,8 | 178 | 107,2 |
| 2003. | 413 343 | 1 265 | 66,4 | 256 | 58,4 | 279 | 128,0 | 196 | 118,1 |
| 2004. | 418 883 | 1 298 | 68,1 | 267 | 61,0 | 298 | 136,7 | 206 | 124,1 |
| 2005. | 436 522 | 1 365 | 71,6 | 264 | 60,3 | 378 | 173,4 | 216 | 130,1 |
| 2006. | 425 941 | 1 247 | 65,4 | 206 | 47,0 | 273 | 125,2 | 174 | 104,8 |
| 2007. | 426 914 | 1 009 | 52,9 | 215 | 49,1 | 253 | 116,1 | 166 | 100,0 |
| 2008. | 408 407 | 1 200 | 63,0 | 214 | 48,9 | 275 | 126,1 | 188 | 113,3 |
| 2009. | 394 034 | 1 121 | 58,8 | 228 | 52,1 | 297 | 136,2 | 203 | 122,3 |
| 2010. | 447 186 | 1 172 | 61,5 | 246 | 56,2 | 340 | 156,0 | 178 | 107,2 |
| 2011. | 451 371 | 1 032 | 54,1 | 196 | 44,7 | 266 | 122,0 | 168 | 101,2 |

A gazdasági bűncselekmények terjedelme és dinamikája

1.6.1

| Év | Összes bűncselekmény | Gazdasági bűncselekmények | | | Ebből | | | | | | | | | | | |
|-------|----------------------|---------------------------|--------------|--------------|-------------------|--------------|--------------|---------------|--------------|--------------|--------------------------|--------------|--------------|----------------------------------------------------|--------------|--------------|
| | | | | | csődbűncselekmény | | | pénzhamisítás | | | adócsalás ⁽⁴⁾ | | | munkáltatással összefüggésben elkövetett adócsalás | | |
| | | száma | 1992. = 100% | aránya %-ban | száma | 1995. = 100% | aránya %-ban | száma | 1992. = 100% | aránya %-ban | száma | 1992. = 100% | aránya %-ban | száma | 2006. = 100% | aránya %-ban |
| 1992. | 447 215 | 8 913 | 100,0 | 2,0 | | | | 186 | 100,0 | 2,1 | 71 | 100,0 | 0,8 | | | |
| 1993. | 400 935 | 6 146 | 69,0 | 1,5 | | | | 475 | 255,4 | 7,7 | 76 | 107,0 | 1,2 | | | |
| 1994. | 389 451 | 4 085 | 45,8 | 1,0 | | | | 688 | 369,9 | 16,8 | 183 | 257,7 | 4,5 | | | |
| 1995. | 502 036 | 5 064 | 56,8 | 1,0 | 190 | 100,0 | 3,8 | 775 | 416,7 | 15,3 | 480 | 676,1 | 9,5 | | | |
| 1996. | 466 050 | 5 409 | 60,7 | 1,2 | 327 | 172,1 | 6,0 | 701 | 376,9 | 13,0 | 531 | 747,9 | 9,8 | | | |
| 1997. | 514 403 | 6 543 | 73,4 | 1,3 | 381 | 200,5 | 5,8 | 901 | 484,4 | 13,8 | 953 | 1 342,3 | 14,6 | | | |
| 1998. | 600 621 | 13 454 | 150,9 | 2,2 | 488 | 256,8 | 3,6 | 1 926 | 1 035,5 | 14,3 | 5 738 | 8 081,7 | 42,6 | | | |
| 1999. | 505 716 | 20 318 | 228,0 | 4,0 | 617 | 324,7 | 3,0 | 2 833 | 1 523,1 | 13,9 | 1 731 | 2 438,0 | 8,5 | | | |
| 2000. | 450 673 | 10 986 | 123,3 | 2,4 | 748 | 393,7 | 6,8 | 1 429 | 768,3 | 13,0 | 2 552 | 3 594,4 | 23,2 | | | |
| 2001. | 465 694 | 12 412 | 139,3 | 2,7 | 1 156 | 608,4 | 9,3 | 677 | 364,0 | 5,5 | 3 591 | 5 057,7 | 28,9 | | | |
| 2002. | 420 782 | 14 248 | 159,9 | 3,4 | 1 296 | 682,1 | 9,1 | 1 105 | 594,1 | 7,8 | 3 932 | 5 538,0 | 27,6 | | | |
| 2003. | 413 343 | 15 088 | 169,3 | 3,7 | 1 468 | 772,6 | 9,7 | 760 | 408,6 | 5,0 | 4 478 | 6 307,0 | 29,7 | | | |
| 2004. | 418 883 | 16 661 | 186,9 | 4,0 | 1 791 | 942,6 | 10,7 | 1 640 | 881,7 | 9,8 | 3 113 | 4 384,5 | 18,7 | | | |
| 2005. | 436 522 | 17 106 | 191,9 | 3,9 | 1 807 | 951,1 | 10,6 | 3 097 | 1 665,1 | 18,1 | 2 661 | 3 747,9 | 15,6 | | | |
| 2006. | 425 941 | 17 862 | 200,4 | 4,2 | 1 661 | 874,2 | 9,3 | 3 413 | 1 834,9 | 19,1 | 2 025 | 2 852,1 | 11,3 | 7 | 100,0 | 0,0 |
| 2007. | 426 914 | 14 021 | 157,3 | 3,3 | 864 | 454,7 | 6,2 | 2 676 | 1 438,7 | 19,1 | 1 653 | 2 328,2 | 11,8 | 18 | 257,1 | 0,1 |
| 2008. | 408 407 | 15 870 | 178,1 | 3,9 | 416 | 218,9 | 2,6 | 1 767 | 950,0 | 11,1 | 1 951 | 2 747,9 | 12,3 | 52 | 742,9 | 0,3 |
| 2009. | 394 034 | 16 752 | 188,0 | 4,3 | 402 | 211,6 | 2,4 | 1 748 | 939,8 | 10,4 | 1 622 | 2 284,5 | 9,7 | 52 | 742,9 | 0,3 |
| 2010. | 447 186 | 21 119 | 236,9 | 4,7 | 295 | 155,3 | 1,4 | 1 970 | 1 059,1 | 9,3 | 2 009 | 2 829,6 | 9,5 | 66 | 942,9 | 0,3 |
| 2011. | 451 371 | 32 490 | 364,5 | 7,2 | 316 | 166,3 | 1,0 | 1 302 | 700,0 | 4,0 | 1 554 | 2 188,7 | 4,8 | 38 | 542,9 | 0,1 |

A korrupciós bűncselekmények terjedelme és dinamikája

1.7.1

| Év | Összes bűncselekmény száma | Korrupciós bűncselekmények | | ebből | | | | | | | | |
|-------|----------------------------|----------------------------|--------------|----------------------|--------------|--------------|-----------------------|--------------|--------------|-----------------------|--------------|--------------|
| | | | | hivatali vesztegetés | | | gazdasági vesztegetés | | | befolyással üzérkedés | | |
| | | száma | 1992. = 100% | száma | 1992. = 100% | aránya %-ban | száma | 1992. = 100% | aránya %-ban | száma | 1992. = 100% | aránya %-ban |
| 1992. | 447 215 | 782 | 100,0 | 336 | 100,0 | 43,0 | 127 | 100,0 | 16,2 | 319 | 100,0 | 40,8 |
| 1993. | 400 935 | 464 | 59,3 | 212 | 63,1 | 45,7 | 198 | 155,9 | 42,7 | 54 | 16,9 | 11,6 |
| 1994. | 389 451 | 796 | 101,8 | 480 | 142,9 | 60,3 | 143 | 112,6 | 18,0 | 173 | 54,2 | 21,7 |
| 1995. | 502 036 | 509 | 65,1 | 296 | 88,1 | 58,2 | 138 | 108,7 | 27,1 | 75 | 23,5 | 14,7 |
| 1996. | 466 050 | 967 | 123,7 | 604 | 179,8 | 62,5 | 120 | 94,5 | 12,4 | 243 | 76,2 | 25,1 |
| 1997. | 514 403 | 865 | 110,6 | 380 | 113,1 | 43,9 | 270 | 212,6 | 31,2 | 215 | 67,4 | 24,9 |
| 1998. | 600 621 | 903 | 115,5 | 477 | 142,0 | 52,8 | 187 | 147,2 | 20,7 | 239 | 74,9 | 26,5 |
| 1999. | 505 716 | 610 | 78,0 | 458 | 136,3 | 75,1 | 106 | 83,5 | 17,4 | 46 | 14,4 | 7,5 |
| 2000. | 450 673 | 650 | 83,1 | 401 | 119,3 | 61,7 | 126 | 99,2 | 19,4 | 123 | 38,6 | 18,9 |
| 2001. | 465 694 | 836 | 106,9 | 649 | 193,2 | 77,6 | 74 | 58,3 | 8,9 | 113 | 35,4 | 13,5 |
| 2002. | 420 782 | 793 | 101,4 | 670 | 199,4 | 84,5 | 65 | 51,2 | 8,2 | 58 | 18,2 | 7,3 |
| 2003. | 413 343 | 782 | 100,0 | 425 | 126,5 | 54,3 | 282 | 222,0 | 36,1 | 75 | 23,5 | 9,6 |
| 2004. | 418 883 | 605 | 77,4 | 409 | 121,7 | 67,6 | 136 | 107,1 | 22,5 | 60 | 18,8 | 9,9 |
| 2005. | 436 522 | 958 | 122,5 | 561 | 167,0 | 58,6 | 260 | 204,7 | 27,1 | 137 | 42,9 | 14,3 |
| 2006. | 425 941 | 480 | 61,4 | 308 | 91,7 | 64,2 | 55 | 43,3 | 11,5 | 117 | 36,7 | 24,4 |
| 2007. | 426 914 | 350 | 44,8 | 236 | 70,2 | 67,4 | 77 | 60,6 | 22,0 | 37 | 11,6 | 10,6 |
| 2008. | 408 407 | 541 | 69,2 | 279 | 83,0 | 51,6 | 118 | 92,9 | 21,8 | 144 | 45,1 | 26,6 |
| 2009. | 394 034 | 963 | 123,1 | 549 | 163,4 | 57,0 | 366 | 288,2 | 38,0 | 48 | 15,0 | 5,0 |
| 2010. | 447 186 | 481 | 61,5 | 228 | 67,9 | 47,4 | 147 | 115,7 | 30,6 | 106 | 33,2 | 22,0 |
| 2011. | 451 371 | 740 | 94,4 | 259 | 77,1 | 35,1 | 415 | 326,8 | 56,2 | 64 | 20,1 | 8,7 |

**A bűncselekmények megoszlása büntett, vétség, szándékos és gondatlan elkövetés,
befejezettség, kísérlet és előkészület szerint**

2.1.1

| Bűncselekmények | 2007. | 2008. | 2009. | 2010. | 2011. | 2007. | 2008. | 2009. | 2010. | 2011. |
|-----------------|---------|-------|-------|-------|-------|--------------|-------|-------|-------|-------|
| | években | | | | | | | | | |
| | száma | | | | | megoszlása % | | | | |

| | | | | | | | | | | |
|-----------------------------|----------------|----------------|----------------|----------------|----------------|--------------|--------------|--------------|--------------|--------------|
| <i>Összes bűncselekmény</i> | <i>426 914</i> | <i>408 407</i> | <i>394 034</i> | <i>447 186</i> | <i>451 371</i> | <i>100,0</i> | <i>100,0</i> | <i>100,0</i> | <i>100,0</i> | <i>100,0</i> |
|-----------------------------|----------------|----------------|----------------|----------------|----------------|--------------|--------------|--------------|--------------|--------------|

ebből:

| | | | | | | | | | | |
|-----------------------------------------|---------|---------|---------|---------|---------|------|------|------|------|------|
| – Büntettek | 173 206 | 163 149 | 152 962 | 159 514 | 162 130 | 40,6 | 39,9 | 38,8 | 35,7 | 35,9 |
| – Vétségek | 253 708 | 245 258 | 241 072 | 287 672 | 289 241 | 59,4 | 60,1 | 61,2 | 64,3 | 64,1 |
| – Szándékos bűncselekmények | 420 894 | 403 368 | 389 200 | 442 444 | 447 166 | 98,6 | 98,8 | 98,8 | 98,9 | 99,1 |
| – Gondatlan bűncselekmények | 6 020 | 5 039 | 4 834 | 4 742 | 4 205 | 1,4 | 1,2 | 1,2 | 1,1 | 0,9 |
| – Befejezett bűncselekmények | 409 704 | 389 508 | 376 023 | 421 481 | 427 642 | 96,0 | 95,4 | 95,4 | 94,3 | 94,7 |
| – Megkísérelt bűncselekmények | 15 498 | 18 680 | 17 477 | 20 076 | 22 342 | 3,6 | 4,6 | 4,4 | 4,5 | 4,9 |
| – Előkészületben maradt bűncselekmények | 1 712 | 219 | 534 | 5 629 | 1 387 | 0,4 | 0,1 | 0,1 | 1,3 | 0,3 |

**A bűncselekmények száma és százalékos megoszlása bűncselekménycsoportok
és egyes kiemelt bűncselekmények szerint**

2.1.2

1.

| Bűncselekmények | 2007. | | 2008. | | 2009. | | 2010. | | 2011. | |
|---------------------------------------------------------------------------------------------|----------------|--------------|----------------|--------------|----------------|--------------|----------------|--------------|----------------|--------------|
| | években | | | | | | | | | |
| | szám | % | szám | % | szám | % | szám | % | szám | % |
| Regisztrált bűncselekmények összesen | 426 914 | 100,0 | 408 407 | 100,0 | 394 034 | 100,0 | 447 186 | 100,0 | 451 371 | 100,0 |
| ebből: | | | | | | | | | | |
| A) Állam és emberiség elleni bűncselekmények | 1 | 0,0 | 0 | 0,0 | 0 | 0,0 | 0 | 0,0 | 0 | 0,0 |
| B) A személy elleni bűncselekmények | 17 110 | 4,0 | 20 880 | 5,1 | 23 914 | 6,1 | 27 897 | 6,2 | 27 204 | 6,0 |
| ebből: Szándékos emberölés összesen | 296 | 0,1 | 292 | 0,1 | 275 | 0,1 | 276 | 0,1 | 275 | 0,1 |
| ebből: - büntette (alapeset) | 81 | 0,0 | 70 | 0,0 | 69 | 0,0 | 67 | 0,0 | 70 | 0,0 |
| - előre kitervelten | 4 | 0,0 | 1 | 0,0 | 8 | 0,0 | 7 | 0,0 | 8 | 0,0 |
| - nyereségvágyból vagy más aljas indokból | 8 | 0,0 | 22 | 0,0 | 15 | 0,0 | 18 | 0,0 | 21 | 0,0 |
| - különös kegyetlenséggel | 28 | 0,0 | 31 | 0,0 | 25 | 0,0 | 16 | 0,0 | 23 | 0,0 |
| - hivatalos, külföldi hivatalos vagy közfeladatot ellátó, ill. támogatójuk ellen elkövetett | 1 | 0,0 | 1 | 0,0 | 0 | 0,0 | 0 | 0,0 | 2 | 0,0 |
| - több emberen | 13 | 0,0 | 11 | 0,0 | 12 | 0,0 | 17 | 0,0 | 13 | 0,0 |
| - sok ember életét veszélyeztetve | 1 | 0,0 | 0 | 0,0 | 0 | 0,0 | 0 | 0,0 | 0 | 0,0 |
| - különös visszaesőként | | 0,0 | 1 | 0,0 | 1 | 0,0 | 3 | 0,0 | 0 | 0,0 |
| - kiskorú sérelmére | 15 | 0,0 | 10 | 0,0 | 8 | 0,0 | 3 | 0,0 | 3 | 0,0 |
| - védekezésre képtelen személy sérelmére | 0 | 0,0 | 0 | 0,0 | 0 | 0,0 | 0 | 0,0 | 2 | 0,0 |
| - emberölés kísérlete | 141 | 0,0 | 145 | 0,0 | 136 | 0,0 | 142 | 0,0 | 133 | 0,0 |
| - erős felindulásban elkövetett befejezett emberölés | 2 | 0,0 | 0 | 0,0 | 1 | 0,0 | 2 | 0,0 | 0 | 0,0 |
| - erős felindulásban elkövetett emberölés kísérlete | 1 | 0,0 | 0 | 0,0 | 0 | 0,0 | 1 | 0,0 | 0 | 0,0 |
| Szándékos súlyos testi sértés összesen | 6 796 | 1,6 | 7 631 | 1,9 | 7 071 | 1,8 | 7 832 | 1,8 | 6 791 | 1,5 |
| ebből: - büntette | 6 199 | 1,5 | 7 034 | 1,7 | 6 619 | 1,7 | 7 141 | 1,6 | 6 275 | 1,4 |
| - aljas indokból vagy célból elkövetve | 74 | 0,0 | 45 | 0,0 | 54 | 0,0 | 60 | 0,0 | 44 | 0,0 |
| - védekezésre képtelen személy sérelmére | 57 | 0,0 | 58 | 0,0 | 73 | 0,0 | 76 | 0,0 | 67 | 0,0 |
| - maradandó fogyatékoságot okozó | 108 | 0,0 | 142 | 0,0 | 140 | 0,0 | 170 | 0,0 | 122 | 0,0 |
| - különös kegyetlenséggel elkövetve | 13 | 0,0 | 15 | 0,0 | 12 | 0,0 | 10 | 0,0 | 10 | 0,0 |
| - életveszélyt okozó | 313 | 0,1 | 303 | 0,1 | 148 | 0,0 | 340 | 0,1 | 244 | 0,1 |
| - halált okozó | 32 | 0,0 | 34 | 0,0 | 25 | 0,0 | 35 | 0,0 | 29 | 0,0 |
| Személyi szabadság megsértése | 638 | 0,1 | 630 | 0,2 | 604 | 0,2 | 739 | 0,2 | 680 | 0,2 |
| Kényszerítés | 103 | 0,0 | 194 | 0,0 | 149 | 0,0 | 180 | 0,0 | 156 | 0,0 |
| Emberkereskedelem | 28 | 0,0 | 10 | 0,0 | 9 | 0,0 | 8 | 0,0 | 18 | 0,0 |
| Magánlaksértés | 1 491 | 0,3 | 1 667 | 0,4 | 1 548 | 0,4 | 1 616 | 0,4 | 1 537 | 0,3 |

A bűncselekmények száma és százalékos megoszlása bűncselekménycsoportok és egyes kiemelt bűncselekmények szerint

2.1.2

2.

| Bűncselekmények | 2007. | | 2008. | | 2009. | | 2010. | | 2011. | |
|----------------------------------------------------------------------------------------------------|---------------|-------------|---------------|-------------|---------------|-------------|---------------|-------------|----------------|-------------|
| | években | | | | | | | | | |
| | szám | % | szám | % | szám | % | szám | % | szám | % |
| C) Közlekedési bűncselekmények | 23 006 | 5,4 | 19 450 | 4,8 | 17 664 | 4,5 | 16 447 | 3,7 | 14 001 | 3,1 |
| ebből: - Halálos közúti baleset okozása | 482 | 0,1 | 371 | 0,1 | 409 | 0,1 | 346 | 0,1 | 286 | 0,1 |
| - Közúti jármű ittas vezetése | 14 157 | 3,3 | 11 523 | 2,8 | 10 438 | 2,6 | 9 710 | 2,2 | 7 623 | 1,7 |
| - Közúti jármű bódult vezetése | 156 | 0,0 | 158 | 0,0 | 440 | 0,1 | 149 | 0,0 | 137 | 0,0 |
| - Cserbenhagyás | 636 | 0,1 | 595 | 0,1 | 505 | 0,1 | 425 | 0,1 | 374 | 0,1 |
| D) A házasság, a család, az ifjúság és a nemi erkölcs elleni bűncselekmények | 15 285 | 3,6 | 7 521 | 1,8 | 6 582 | 1,7 | 6 798 | 1,5 | 6 235 | 1,4 |
| ebből: - Tartás elmulasztása | 2 523 | 0,6 | 2 586 | 0,6 | 2 732 | 0,7 | 3 107 | 0,7 | 2 981 | 0,7 |
| - Kiskorú veszélyeztetése | 1 785 | 0,4 | 1 863 | 0,5 | 1 979 | 0,5 | 1 972 | 0,4 | 2 019 | 0,4 |
| - Erőszakos közösülés | 215 | 0,1 | 214 | 0,1 | 228 | 0,1 | 246 | 0,1 | 196 | 0,0 |
| - Szemérem elleni erőszak | 253 | 0,1 | 275 | 0,1 | 297 | 0,1 | 340 | 0,1 | 266 | 0,1 |
| - Megrontás | 166 | 0,0 | 188 | 0,0 | 203 | 0,1 | 178 | 0,0 | 168 | 0,0 |
| - Üzletszerű kéjelgés elősegítése | 35 | 0,0 | 10 | 0,0 | 11 | 0,0 | 11 | 0,0 | 17 | 0,0 |
| - Szeméremcsúszás | 223 | 0,1 | 327 | 0,1 | 239 | 0,1 | 258 | 0,1 | 273 | 0,1 |
| E) Az államigazgatás, az igazságszolgáltatás és a közelet tisztasága elleni bűncselekmények | 4 907 | 1,1 | 6 384 | 1,6 | 6 365 | 1,6 | 6 507 | 1,5 | 6 707 | 1,5 |
| ebből: - Embercsempészség | 375 | 0,1 | 186 | 0,0 | 180 | 0,0 | 152 | 0,0 | 155 | 0,0 |
| - Hivatali visszaélés | 129 | 0,0 | 123 | 0,0 | 359 | 0,1 | 376 | 0,1 | 448 | 0,1 |
| - Bántalmazás hivatalos eljárásban | 170 | 0,0 | 64 | 0,0 | 38 | 0,0 | 66 | 0,0 | 52 | 0,0 |
| - Hivatalos személy elleni erőszak | 584 | 0,1 | 632 | 0,2 | 579 | 0,1 | 627 | 0,1 | 514 | 0,1 |
| - Közfeladatot ellátó személy elleni erőszak | 340 | 0,1 | 395 | 0,1 | 448 | 0,1 | 559 | 0,1 | 564 | 0,1 |
| - Hivatali vesztegetés | 236 | 0,1 | 279 | 0,1 | 549 | 0,1 | 228 | 0,1 | 259 | 0,1 |
| - Gazdasági vesztegetés | 77 | 0,0 | 118 | 0,0 | 366 | 0,1 | 147 | 0,0 | 415 | 0,1 |
| - Befolyással üzérkedés | 37 | 0,0 | 144 | 0,0 | 48 | 0,0 | 106 | 0,0 | 64 | 0,0 |
| F) A közrend elleni bűncselekmények | 76 391 | 17,9 | 72 547 | 17,8 | 68 986 | 17,5 | 93 612 | 20,9 | 107 676 | 23,9 |
| ebből: - Visszaélés robbanóanyaggal, robbanószerszettel, lőfegyverrel | 781 | 0,2 | 869 | 0,2 | 742 | 0,2 | 884 | 0,2 | 935 | 0,2 |
| - Garázdaság | 9 414 | 2,2 | 10 786 | 2,6 | 10 384 | 2,6 | 13 279 | 3,0 | 12 724 | 2,8 |
| - Önbírászkodás | 719 | 0,2 | 742 | 0,2 | 698 | 0,2 | 807 | 0,2 | 699 | 0,2 |
| - Közokirat-hamisítás | 16 202 | 3,8 | 8 812 | 2,2 | 9 417 | 2,4 | 7 877 | 1,8 | 10 130 | 2,2 |
| - Magánokirat-hamisítás | 17 214 | 4,0 | 15 401 | 3,8 | 14 454 | 3,7 | 13 561 | 3,0 | 12 018 | 2,7 |
| - Visszaélés okirattal | 21 802 | 5,1 | 24 432 | 6,0 | 21 975 | 5,6 | 39 110 | 8,7 | 58 067 | 12,9 |
| - Visszaélés kábítószerszel | 4 376 | 1,0 | 5 143 | 1,3 | 4 490 | 1,1 | 5 527 | 1,2 | 5 819 | 1,3 |
| - Visszaélés kábítószerszel kábítószerszerű anyagok felhasználásával | 296 | 0,1 | 315 | 0,1 | 311 | 0,1 | 234 | 0,1 | 153 | 0,0 |

A bűncselekmények száma és százalékos megoszlása bűncselekménycsoportok és egyes kiemelt bűncselekmények szerint

2.1.2

3.

| Bűncselekmények | 2007. | | 2008. | | 2009. | | 2010. | | 2011. | |
|------------------------------------------------------------------------------------------------------|----------------|-------------|----------------|-------------|----------------|-------------|----------------|-------------|----------------|-------------|
| | években | | | | | | | | | |
| | szám | % | szám | % | szám | % | szám | % | szám | % |
| G) Gazdasági bűncselekmények | 14 021 | 3,3 | 15 870 | 3,9 | 16 752 | 4,3 | 21 119 | 4,7 | 32 490 | 7,2 |
| ebből: - Csődbűncselekmény | 864 | 0,2 | 416 | 0,1 | 402 | 0,1 | 295 | 0,1 | 316 | 0,1 |
| - Áru hamis megjelölése | 398 | 0,1 | 556 | 0,1 | 500 | 0,1 | 354 | 0,1 | 200 | 0,0 |
| - Pénzhamisítás | 2 676 | 0,6 | 1 767 | 0,4 | 1 748 | 0,4 | 1 970 | 0,4 | 1 302 | 0,3 |
| - Adócsalás ⁽⁴⁾ | 1 653 | 0,4 | 1 951 | 0,5 | 1 622 | 0,4 | 2 009 | 0,4 | 1 554 | 0,3 |
| - Munkáltatással összefüggésben elkövetett adócsalás | 67 | 0,0 | 81 | 0,0 | 52 | 0,0 | 66 | 0,0 | 38 | 0,0 |
| - Jövedékkel visszaélés | 1 160 | 0,3 | 1 011 | 0,2 | 859 | 0,2 | 574 | 0,1 | 356 | 0,1 |
| - Csempészet | 461 | 0,1 | 483 | 0,1 | 366 | 0,1 | 337 | 0,1 | 399 | 0,1 |
| H) Vagyon elleni bűncselekmények | 276 193 | 64,7 | 265 755 | 65,1 | 253 366 | 64,3 | 273 613 | 61,2 | 256 175 | 56,8 |
| ebből: - Lopás büntette | 48 308 | 11,3 | 46 134 | 11,3 | 46 475 | 11,8 | 48 074 | 10,8 | 47 633 | 10,6 |
| - Lopás vétsége | 84 715 | 19,8 | 80 991 | 19,8 | 78 772 | 20,0 | 92 837 | 20,8 | 89 167 | 19,8 |
| - Betöréses lopás büntette | 33 088 | 7,8 | 33 304 | 8,2 | 29 746 | 7,5 | 35 098 | 7,8 | 35 103 | 7,8 |
| - Betöréses lopás vétsége | 7 758 | 1,8 | 9 698 | 2,4 | 7 952 | 2,0 | 9 152 | 2,0 | 10 170 | 2,3 |
| - Jármű önkényes elvétele | 2 196 | 0,5 | 2 110 | 0,5 | 1 903 | 0,5 | 1 936 | 0,4 | 1 604 | 0,4 |
| - Sikkasztás büntette | 2 164 | 0,5 | 2 119 | 0,5 | 2 991 | 0,8 | 2 755 | 0,6 | 2 248 | 0,5 |
| - Sikkasztás vétsége | 1 465 | 0,3 | 1 415 | 0,3 | 1 350 | 0,3 | 1 211 | 0,3 | 1 806 | 0,4 |
| - Csalás büntette | 11 982 | 2,8 | 10 322 | 2,5 | 9 414 | 2,4 | 10 678 | 2,4 | 9 434 | 2,1 |
| - Csalás vétsége | 29 268 | 6,9 | 19 872 | 4,9 | 20 141 | 5,1 | 21 459 | 4,8 | 18 472 | 4,1 |
| - Rablás | 3 119 | 0,7 | 3 128 | 0,8 | 3 144 | 0,8 | 3 385 | 0,8 | 3 186 | 0,7 |
| - Kifosztás | 417 | 0,1 | 465 | 0,1 | 373 | 0,1 | 1 043 | 0,2 | 1 484 | 0,3 |
| - Zsarolás | 643 | 0,2 | 686 | 0,2 | 745 | 0,2 | 865 | 0,2 | 729 | 0,2 |
| - Szerzői vagy szerzői joghoz kapcsolódó jogok megsértése, ill. védelmének kijátszása, ill. bitorlás | 29 943 | 7,0 | 36 068 | 8,8 | 31 340 | 8,0 | 24 298 | 5,4 | 15 557 | 3,4 |
| I) Honvédelmi kötelezettség elleni bűncselekmény | 0 | 0,0 | 0 | 0,0 | 405 | 0,1 | 1 193 | 0,3 | 883 | 0,2 |
| J) Erőszakos és garázda jellegű bűncselekmények | 29 645 | 6,9 | 33 035 | 8,1 | 32 046 | 8,1 | 38 445 | 8,6 | 37 201 | 8,2 |
| ebből: - Szándékos emberölés | 294 | 0,1 | 292 | 0,1 | 274 | 0,1 | 273 | 0,1 | 275 | 0,1 |
| - Erős felindulásban elkövetett emberölés | 3 | 0,0 | 0 | 0,0 | 1 | 0,0 | 3 | 0,0 | 0 | 0,0 |
| - Szándékos súlyos testi sértés | 6 796 | 1,6 | 7 631 | 1,9 | 7 071 | 1,8 | 7 832 | 1,8 | 6 791 | 1,5 |
| - Erőszakos közösülés | 215 | 0,1 | 214 | 0,1 | 228 | 0,1 | 246 | 0,1 | 196 | 0,0 |
| - Szemérem elleni erőszak | 253 | 0,1 | 275 | 0,1 | 297 | 0,1 | 340 | 0,1 | 266 | 0,1 |
| - Hivatalos személy elleni erőszak | 584 | 0,1 | 632 | 0,2 | 579 | 0,1 | 627 | 0,1 | 514 | 0,1 |
| - Közfeladatot ellátó személy elleni erőszak | 340 | 0,1 | 395 | 0,1 | 448 | 0,1 | 559 | 0,1 | 564 | 0,1 |
| - Hivatalos személy támogatója elleni erőszak | 4 | 0,0 | 6 | 0,0 | 7 | 0,0 | 11 | 0,0 | 14 | 0,0 |
| - Garázdaság | 9 414 | 2,2 | 10 786 | 2,6 | 10 384 | 2,6 | 13 279 | 3,0 | 12 724 | 2,8 |
| - Rablás | 3 119 | 0,7 | 3 128 | 0,8 | 3 144 | 0,8 | 3 385 | 0,8 | 3 186 | 0,7 |
| - Kifosztás | 417 | 0,1 | 465 | 0,1 | 373 | 0,1 | 1 043 | 0,2 | 1 484 | 0,3 |

**Bűnelkövetők száma és százalékos megoszlása bűncselekménycsoportok
és egyes kiemelt bűncselekmények szerint**

2.2.1

1.

| Bűncselekmények | 2007. | | 2008. | | 2009. | | 2010. | | 2011. | |
|---------------------------------------------------------------------------------------------|----------------|--------------|----------------|--------------|----------------|--------------|----------------|--------------|----------------|--------------|
| | években | | | | | | | | | |
| | szám | % | szám | % | szám | % | szám | % | szám | % |
| Regisztrált bűnelkövetők összesen | 116 161 | 100,0 | 116 584 | 100,0 | 112 830 | 100,0 | 122 529 | 100,0 | 112 895 | 100,0 |
| ebből: | | | | | | | | | | |
| A) Állam és emberiség elleni bűncselekmények | 1 | 0,0 | 0 | 0,0 | 0 | 0,0 | 0 | 0,0 | 0 | 0,0 |
| B) A személy elleni bűncselekmények | 8 090 | 7,0 | 10 000 | 8,6 | 11 434 | 10,1 | 12 966 | 10,6 | 11 743 | 10,4 |
| ebből: Szándékos emberölés összesen | 302 | 0,3 | 297 | 0,3 | 307 | 0,3 | 266 | 0,2 | 290 | 0,3 |
| ebből: - büntette (alap eset) | 88 | 0,1 | 65 | 0,1 | 65 | 0,1 | 58 | 0,0 | 68 | 0,1 |
| - előre kitérve | 3 | 0,0 | 1 | 0,0 | 8 | 0,0 | 11 | 0,0 | 8 | 0,0 |
| - nyereségvágyból vagy más aljas indokból | 13 | 0,0 | 31 | 0,0 | 33 | 0,0 | 24 | 0,0 | 27 | 0,0 |
| - különös kegyetlenséggel | 32 | 0,0 | 39 | 0,0 | 31 | 0,0 | 17 | 0,0 | 26 | 0,0 |
| - hivatalos, külföldi hivatalos vagy közfeladatot ellátó, ill. támogatójuk ellen elkövetett | 2 | 0,0 | 1 | 0,0 | 0 | 0,0 | 0 | 0,0 | 2 | 0,0 |
| - több emberen | 12 | 0,0 | 8 | 0,0 | 9 | 0,0 | 17 | 0,0 | 20 | 0,0 |
| - sok ember életét veszélyeztetve | 1 | 0,0 | 0 | 0,0 | 0 | 0,0 | 0 | 0,0 | 0 | 0,0 |
| - különös visszaesőként | 1 | 0,0 | 1 | 0,0 | 1 | 0,0 | 2 | 0,0 | 1 | 0,0 |
| - kiskorú sérelmére | 15 | 0,0 | 10 | 0,0 | 8 | 0,0 | 1 | 0,0 | 3 | 0,0 |
| - védekezésre képtelen személy sérelmére | 0 | 0,0 | 0 | 0,0 | 0 | 0,0 | 0 | 0,0 | 2 | 0,0 |
| - emberölés kísérlete | 132 | 0,1 | 141 | 0,1 | 151 | 0,1 | 133 | 0,1 | 134 | 0,1 |
| - erős felindulásban elkövetett befejezett emberölés | 2 | 0,0 | 0 | 0,0 | 1 | 0,0 | 2 | 0,0 | 0 | 0,0 |
| - erős felindulásban elkövetett emberölés kísérlete | 1 | 0,0 | 0 | 0,0 | 0 | 0,0 | 1 | 0,0 | 0 | 0,0 |
| Szándékos súlyos testi sértés összesen | 4 631 | 4,0 | 4 995 | 4,3 | 4 712 | 4,2 | 5 526 | 4,5 | 4 588 | 4,1 |
| ebből: - büntette | 4 144 | 3,6 | 4 493 | 3,9 | 4 337 | 3,8 | 4 906 | 4,0 | 4 166 | 3,7 |
| - aljas indokból vagy célból elkövetve | 46 | 0,0 | 28 | 0,0 | 37 | 0,0 | 54 | 0,0 | 29 | 0,0 |
| - védekezésre képtelen személy sérelmére | 43 | 0,0 | 37 | 0,0 | 49 | 0,0 | 53 | 0,0 | 35 | 0,0 |
| - maradandó fogyatékoságot okozó | 85 | 0,1 | 120 | 0,1 | 117 | 0,1 | 137 | 0,1 | 105 | 0,1 |
| - különös kegyetlenséggel elkövetve | 12 | 0,0 | 14 | 0,0 | 12 | 0,0 | 10 | 0,0 | 8 | 0,0 |
| - életveszélyt okozó | 269 | 0,2 | 265 | 0,2 | 140 | 0,1 | 338 | 0,3 | 217 | 0,2 |
| - halált okozó | 32 | 0,0 | 38 | 0,0 | 20 | 0,0 | 28 | 0,0 | 28 | 0,0 |
| Személyi szabadság megsértése | 321 | 0,3 | 393 | 0,3 | 334 | 0,3 | 365 | 0,3 | 338 | 0,3 |
| Kényszerítés | 46 | 0,0 | 82 | 0,1 | 75 | 0,1 | 93 | 0,1 | 75 | 0,1 |
| Emberkereskedelem | 20 | 0,0 | 17 | 0,0 | 16 | 0,0 | 14 | 0,0 | 32 | 0,0 |
| Magánlaksértés | 861 | 0,7 | 904 | 0,8 | 730 | 0,6 | 856 | 0,7 | 723 | 0,6 |

**Bűnelkövetők száma és százalékos megoszlása bűncselekménycsoportok
és egyes kiemelt bűncselekmények szerint**

2.2.1

2.

| Bűncselekmények | 2007. | | 2008. | | 2009. | | 2010. | | 2011. | |
|----------------------------------------------------------------------------------------------------|---------------|-------------|---------------|-------------|---------------|-------------|---------------|-------------|---------------|-------------|
| | években | | | | | | | | | |
| | szám | % | szám | % | szám | % | szám | % | szám | % |
| C) Közlekedési bűncselekmények | 19 348 | 16,7 | 16 046 | 13,8 | 15 133 | 13,4 | 13 556 | 11,1 | 11 130 | 9,9 |
| ebből: - Halálos közúti baleset okozása | 463 | 0,4 | 369 | 0,3 | 393 | 0,3 | 340 | 0,3 | 277 | 0,2 |
| - Közúti jármű ittas vezetése | 13 541 | 11,7 | 10 973 | 9,4 | 10 466 | 9,3 | 9 378 | 7,7 | 7 414 | 6,6 |
| - Közúti jármű bódult vezetése | 117 | 0,1 | 131 | 0,1 | 407 | 0,4 | 141 | 0,1 | 132 | 0,1 |
| - Cserbenhagyás | 281 | 0,2 | 250 | 0,2 | 192 | 0,2 | 170 | 0,1 | 164 | 0,1 |
| D) A házasság, a család, az ifjúság és a nemi erkölcs elleni bűncselekmények | 3 764 | 3,2 | 3 870 | 3,3 | 4 123 | 3,7 | 4 470 | 3,6 | 4 253 | 3,8 |
| ebből: - Tartás elmulasztása | 2 444 | 2,1 | 2 502 | 2,1 | 2 702 | 2,4 | 3 034 | 2,5 | 2 905 | 2,6 |
| - Kiskorú veszélyeztetése | 720 | 0,6 | 683 | 0,6 | 757 | 0,7 | 784 | 0,6 | 754 | 0,7 |
| - Erőszakos közösülés | 96 | 0,1 | 108 | 0,1 | 120 | 0,1 | 121 | 0,1 | 101 | 0,1 |
| - Szemérem elleni erőszak | 129 | 0,1 | 142 | 0,1 | 138 | 0,1 | 191 | 0,2 | 126 | 0,1 |
| - Megrontás | 98 | 0,1 | 124 | 0,1 | 122 | 0,1 | 104 | 0,1 | 102 | 0,1 |
| - Üzletszerű kéjelgés elősegítése | 23 | 0,0 | 8 | 0,0 | 7 | 0,0 | 15 | 0,0 | 20 | 0,0 |
| - Szeméremsértés | 82 | 0,1 | 131 | 0,1 | 106 | 0,1 | 94 | 0,1 | 94 | 0,1 |
| E) Az államigazgatás, az igazságszolgáltatás és a közelet tisztasága elleni bűncselekmények | 3 940 | 3,4 | 3 983 | 3,4 | 4 284 | 3,8 | 4 464 | 3,6 | 4 606 | 4,1 |
| ebből: - Embercsempészés | 361 | 0,3 | 248 | 0,2 | 268 | 0,2 | 212 | 0,2 | 261 | 0,2 |
| - Hivatali visszaélés | 75 | 0,1 | 98 | 0,1 | 135 | 0,1 | 163 | 0,1 | 171 | 0,2 |
| - Bántalmazás hivatalos eljárásban | 55 | 0,0 | 33 | 0,0 | 27 | 0,0 | 63 | 0,1 | 44 | 0,0 |
| - Hivatalos személy elleni erőszak | 572 | 0,5 | 607 | 0,5 | 599 | 0,5 | 594 | 0,5 | 556 | 0,5 |
| - Közfeladatot ellátó személy elleni erőszak | 291 | 0,3 | 336 | 0,3 | 352 | 0,3 | 445 | 0,4 | 434 | 0,4 |
| - Hivatali vesztegetés | 166 | 0,1 | 190 | 0,2 | 279 | 0,2 | 170 | 0,1 | 148 | 0,1 |
| - Gazdasági vesztegetés | 22 | 0,0 | 39 | 0,0 | 41 | 0,0 | 48 | 0,0 | 62 | 0,1 |
| - Befolyással üzérkedés | 27 | 0,0 | 35 | 0,0 | 19 | 0,0 | 41 | 0,0 | 42 | 0,0 |
| F) A közrend elleni bűncselekmények | 27 661 | 23,8 | 28 724 | 24,6 | 28 002 | 24,8 | 32 027 | 26,1 | 30 790 | 27,3 |
| ebből: - Visszaélés robbanóanyaggal, robbanószerral, lőfegyverrel | 474 | 0,4 | 559 | 0,5 | 477 | 0,4 | 545 | 0,4 | 591 | 0,5 |
| - Garázdaság | 10 524 | 9,1 | 11 737 | 10,1 | 11 671 | 10,3 | 13 552 | 11,1 | 13 247 | 11,7 |
| - Önbíraskodás | 736 | 0,6 | 775 | 0,7 | 733 | 0,6 | 863 | 0,7 | 700 | 1 |
| - Közokirat-hamisítás | 5 554 | 4,8 | 4 766 | 4,1 | 4 374 | 3,9 | 4 673 | 3,8 | 5 164 | 5 |
| - Magánokirat-hamisítás | 4 322 | 3,7 | 3 920 | 3,4 | 4 370 | 3,9 | 4 931 | 4,0 | 3 641 | 3 |
| - Visszaélés okirattal | 341 | 0,3 | 409 | 0,4 | 304 | 0,3 | 272 | 0,2 | 267 | 0 |
| - Visszaélés kábítószerral | 3 613 | 3,1 | 4 383 | 3,8 | 4 028 | 3,6 | 5 008 | 4,1 | 5 378 | 5 |
| - Visszaélés kábítószerral kábítószertfüggő személy által elkövetve | 235 | 0,2 | 244 | 0,2 | 279 | 0,2 | 198 | 0,2 | 138 | 0,1 |

**Bűnelkövetők száma és százalékos megoszlása bűncselekménycsoportok
és egyes kiemelt bűncselekmények szerint**

2.2.1

3.

| Bűncselekmények | 2007. | | 2008. | | 2009. | | 2010. | | 2011. | |
|------------------------------------------------------------------------------------------------------|---------------|-------------|---------------|-------------|---------------|-------------|---------------|-------------|---------------|-------------|
| | években | | | | | | | | | |
| | szám | % | szám | % | szám | % | szám | % | szám | % |
| G) Gazdasági bűncselekmények | 5 247 | 4,5 | 6 514 | 5,6 | 6 409 | 5,7 | 6 691 | 5,5 | 6 031 | 5,3 |
| ebből: - Csődbűncselekmény | 875 | 0,8 | 398 | 0,3 | 395 | 0,4 | 264 | 0,2 | 299 | 0,3 |
| - Áru hamis megjelölése | 127 | 0,1 | 200 | 0,2 | 199 | 0,2 | 143 | 0,1 | 86 | 0,1 |
| - Pénzhamisítás | 183 | 0,2 | 127 | 0,1 | 169 | 0,1 | 248 | 0,2 | 137 | 0,1 |
| - Adócsalás ⁽⁴⁾ | 732 | 0,6 | 820 | 0,7 | 915 | 0,8 | 856 | 0,7 | 750 | 0,7 |
| - Munkáltatással összefüggésben elkövetett adócsa | 10 | 0,0 | 28 | 0,0 | 30 | 0,0 | 38 | 0,0 | 15 | 0,0 |
| - Jövedékkel visszaélés | 1 153 | 1,0 | 920 | 0,8 | 950 | 0,8 | 668 | 0,5 | 397 | 0,4 |
| - Csempészet | 368 | 0,3 | 375 | 0,3 | 306 | 0,3 | 298 | 0,2 | 357 | 0,3 |
| H) Vagyon elleni bűncselekmények | 48 110 | 41,4 | 47 447 | 40,7 | 43 034 | 38,1 | 47 593 | 38,8 | 43 816 | 38,8 |
| ebből: - Lopás büntette | 6 298 | 5,4 | 6 537 | 5,6 | 6 905 | 6,1 | 7 414 | 6,1 | 7 128 | 6,3 |
| - Lopás vétsége | 16 425 | 14,1 | 15 621 | 13,4 | 15 344 | 13,6 | 17 416 | 14,2 | 15 690 | 13,9 |
| - Betöréses lopás büntette | 4 416 | 3,8 | 5 132 | 4,4 | 3 049 | 2,7 | 3 858 | 3,1 | 3 963 | 3,5 |
| - Betöréses lopás vétsége | 1 032 | 0,9 | 1 466 | 1,3 | 858 | 0,8 | 1 024 | 0,8 | 1 011 | 0,9 |
| - Jármű önkényes elvételének büntette | 746 | 0,6 | 688 | 0,6 | 586 | 0,5 | 577 | 0,5 | 500 | 0,4 |
| - Sikkasztás büntette | 1 489 | 1,3 | 1 521 | 1,3 | 1 478 | 1,3 | 1 815 | 1,5 | 1 603 | 1,4 |
| - Sikkasztás vétsége | 921 | 0,8 | 839 | 0,7 | 792 | 0,7 | 845 | 0,7 | 827 | 0,7 |
| - Csalás büntette | 5 711 | 4,9 | 5 750 | 4,9 | 5 056 | 4,5 | 5 192 | 4,2 | 4 284 | 3,8 |
| - Csalás vétsége | 2 761 | 2,4 | 2 255 | 1,9 | 2 099 | 1,9 | 2 007 | 1,6 | 1 774 | 1,6 |
| - Rablás | 1 844 | 1,6 | 1 900 | 1,6 | 1 699 | 1,5 | 1 841 | 1,5 | 1 612 | 1,4 |
| - Kifosztás | 105 | 0,1 | 81 | 0,1 | 44 | 0,0 | 184 | 0,2 | 223 | 0,2 |
| - Zsarolás | 533 | 0,5 | 532 | 0,5 | 546 | 0,5 | 579 | 0,5 | 567 | 0,5 |
| - Szerzői vagy szerzői joghoz kapcsolódó jogok megsértése, ill. védelmének kijátszása, ill. bitorlás | 1 001 | 0,9 | 904 | 0,8 | 841 | 0,7 | 846 | 0,7 | 553 | 0,5 |
| I) Honvédelmi kötelezettség elleni bűncselekmény | 0 | 0,0 | 0 | 0,0 | 411 | 0,4 | 762 | 0,6 | 526 | 0,5 |
| J) Erőszakos és garázda jellegű bűncselekmények | 21 804 | 18,8 | 23 857 | 20,5 | 23 066 | 20,4 | 26 537 | 21,7 | 24 630 | 21,8 |
| ebből: - Szándékos emberölés | 299 | 0,3 | 297 | 0,3 | 306 | 0,3 | 263 | 0,2 | 290 | 0,3 |
| - Erős felindulásban elkövetett emberölés | 3 | 0,0 | 0 | 0,0 | 1 | 0,0 | 3 | 0,0 | 0 | 0,0 |
| - Szándékos súlyos testi sértés | 4 631 | 4,0 | 4 995 | 4,3 | 4 712 | 4,2 | 5 526 | 4,5 | 4 588 | 4,1 |
| - Erőszakos közöszlés | 96 | 0,1 | 108 | 0,1 | 120 | 0,1 | 121 | 0,1 | 101 | 0,1 |
| - Szemérem elleni erőszak | 129 | 0,1 | 142 | 0,1 | 138 | 0,1 | 191 | 0,2 | 126 | 0,1 |
| - Hivatalos személy elleni erőszak | 572 | 0,5 | 607 | 0,5 | 599 | 0,5 | 594 | 0,5 | 556 | 0,5 |
| - Közfeladatot ellátó személy elleni erőszak | 291 | 0,3 | 336 | 0,3 | 352 | 0,3 | 445 | 0,4 | 434 | 0,4 |
| - Hivatalos személy támogatója elleni erőszak | 1 | 0,0 | 6 | 0,0 | 1 | 0,0 | 3 | 0,0 | 10 | 0,0 |
| - Garázdság | 10 524 | 9,1 | 11 737 | 10,1 | 11 671 | 10,3 | 13 552 | 11,1 | 13 247 | 11,7 |
| - Rablás | 1 844 | 1,6 | 1 900 | 1,6 | 1 699 | 1,5 | 1 841 | 1,5 | 1 612 | 1,4 |
| - Kifosztás | 105 | 0,1 | 81 | 0,1 | 44 | 0,0 | 184 | 0,2 | 223 | 0,2 |

Bűnelkövetők nemek szerinti megoszlása

2.2.2

| Év | Bűnelkövetők száma | Ebből | | | | | | | | |
|-------|--------------------|---------|------|--------|------|-------------------------------|--------|------|-------|------|
| | | férfi | | nő | | fiatalkorú bűnelkövetők száma | ebből | | | |
| | | szám | % | szám | % | | férfi | | nő | |
| | | | | | | | szám | % | szám | % |
| 1992. | 132 644 | 119 097 | 89,8 | 13 547 | 10,2 | 15 476 | 14 276 | 92,2 | 1 200 | 7,8 |
| 1993. | 122 621 | 110 191 | 89,9 | 12 430 | 10,1 | 15 001 | 13 792 | 91,9 | 1 209 | 8,1 |
| 1994. | 119 494 | 107 167 | 89,7 | 12 327 | 10,3 | 14 479 | 13 331 | 92,1 | 1 148 | 7,9 |
| 1995. | 121 121 | 108 356 | 89,5 | 12 762 | 10,5 | 14 321 | 13 209 | 92,2 | 1 112 | 7,8 |
| 1996. | 122 226 | 108 546 | 88,8 | 13 675 | 11,2 | 13 544 | 12 387 | 91,5 | 1 157 | 8,5 |
| 1997. | 130 966 | 115 821 | 88,4 | 15 141 | 11,6 | 13 955 | 12 612 | 90,4 | 1 343 | 9,6 |
| 1998. | 140 083 | 122 222 | 87,2 | 17 842 | 12,7 | 12 866 | 11 493 | 89,3 | 1 373 | 10,7 |
| 1999. | 131 658 | 113 695 | 86,4 | 17 913 | 13,6 | 11 540 | 10 165 | 88,1 | 1 375 | 11,9 |
| 2000. | 122 860 | 106 061 | 86,3 | 16 719 | 13,6 | 11 081 | 9 835 | 88,8 | 1 246 | 11,2 |
| 2001. | 120 583 | 104 477 | 86,6 | 16 004 | 13,3 | 11 631 | 10 322 | 88,7 | 1 309 | 11,3 |
| 2002. | 121 885 | 105 149 | 86,3 | 16 637 | 13,6 | 11 689 | 10 344 | 88,5 | 1 345 | 11,5 |
| 2003. | 118 145 | 100 727 | 85,3 | 17 303 | 14,6 | 10 473 | 9 098 | 86,9 | 1 375 | 13,1 |
| 2004. | 130 182 | 110 486 | 84,9 | 19 501 | 15,0 | 12 325 | 10 678 | 86,6 | 1 647 | 13,4 |
| 2005. | 133 790 | 111 956 | 83,7 | 21 665 | 16,2 | 12 197 | 10 390 | 85,2 | 1 807 | 14,8 |
| 2006. | 124 171 | 104 075 | 83,8 | 19 932 | 16,1 | 11 287 | 9 718 | 86,1 | 1 569 | 13,9 |
| 2007. | 116 161 | 98 356 | 84,7 | 17 690 | 15,2 | 10 909 | 9 372 | 85,9 | 1 537 | 14,1 |
| 2008. | 116 584 | 98 220 | 84,2 | 18 267 | 15,7 | 11 438 | 9 824 | 85,9 | 1 614 | 14,1 |
| 2009. | 112 830 | 92 903 | 82,3 | 18 819 | 16,7 | 10 036 | 8 408 | 83,8 | 1 628 | 16,2 |
| 2010. | 122 529 | 101 362 | 82,7 | 21 164 | 17,3 | 11 248 | 9 215 | 81,9 | 2 033 | 18,1 |
| 2011. | 112 895 | 93 819 | 83,1 | 19 074 | 16,9 | 11 034 | 9 068 | 82,2 | 1 966 | 17,8 |

A büntetett előéletű bűnelkövetők számának alakulása

2.2.3

| Év | Korábban büntetett | | Ebből | | | | | |
|-------|--------------------|--------------|------------------|--------------|----------------------|--------------|-------|--------------|
| | | | összes visszaeső | | ebből | | | |
| | különös visszaeső | | | | többszörös visszaeső | | | |
| | száma | 1992. = 100% | száma | 1992. = 100% | száma | 1992. = 100% | száma | 1992. = 100% |
| 1992. | 45 339 | 100,0 | 18 849 | 100,0 | 4 651 | 100,0 | 8 415 | 100,0 |
| 1993. | 42 831 | 94,5 | 16 736 | 88,8 | 3 826 | 82,3 | 7 488 | 89,0 |
| 1994. | 42 830 | 94,5 | 16 401 | 87,0 | 3 095 | 66,5 | 7 858 | 93,4 |
| 1995. | 44 760 | 98,7 | 16 883 | 89,6 | 3 272 | 70,4 | 7 877 | 93,6 |
| 1996. | 47 031 | 103,7 | 17 540 | 93,1 | 3 413 | 73,4 | 7 878 | 93,6 |
| 1997. | 50 250 | 110,8 | 17 663 | 93,7 | 3 523 | 75,7 | 8 048 | 95,6 |
| 1998. | 55 576 | 122,6 | 20 042 | 106,3 | 4 278 | 92,0 | 8 680 | 103,1 |
| 1999. | 51 629 | 113,9 | 17 356 | 92,1 | 3 523 | 75,7 | 7 482 | 88,9 |
| 2000. | 47 573 | 104,9 | 15 386 | 81,6 | 3 064 | 65,9 | 6 706 | 79,7 |
| 2001. | 47 089 | 103,9 | 15 059 | 79,9 | 3 015 | 64,8 | 6 450 | 76,6 |
| 2002. | 47 274 | 104,3 | 14 115 | 74,9 | 2 878 | 61,9 | 6 015 | 71,5 |
| 2003. | 45 841 | 101,1 | 13 497 | 71,6 | 2 826 | 60,8 | 5 588 | 66,4 |
| 2004. | 48 586 | 107,2 | 13 947 | 74,0 | 2 874 | 61,8 | 5 872 | 69,8 |
| 2005. | 48 685 | 107,4 | 14 095 | 74,8 | 3 063 | 65,9 | 5 794 | 68,9 |
| 2006. | 45 040 | 99,3 | 12 778 | 67,8 | 2 649 | 57,0 | 5 421 | 64,4 |
| 2007. | 39 033 | 86,1 | 11 560 | 61,3 | 2 534 | 54,5 | 4 620 | 54,9 |
| 2008. | 35 297 | 77,9 | 10 481 | 55,6 | 2 336 | 50,2 | 3 958 | 47,0 |
| 2009. | 42 077 | 92,8 | 13 517 | 71,7 | 3 209 | 69,0 | 4 427 | 52,6 |
| 2010. | 34 107 | 75,2 | 13 306 | 70,6 | 4 123 | 88,6 | 4 430 | 52,6 |
| 2011. | 31 618 | 69,7 | 12 192 | 64,7 | 3 999 | 86,0 | 3 900 | 46,3 |

**A bűnelkövetők előélet szerinti megoszlása bűncselekménycsoportonként
és egyes kiemelt bűncselekményekben**

2.2.4

1.

| Bűncselekmények | A bűnelkövetők közül százalékban | | | | | | | | | | | | | | |
|---------------------------------------------------------------------------------------------|----------------------------------|-------------|-------------|-------------|-------------|--------------------|-------------|-------------|-------------|-------------|------------------|------------|-------------|-------------|-------------|
| | büntetlen előéletű | | | | | büntetett előéletű | | | | | összes visszaeső | | | | |
| | 2007. | 2008. | 2009. | 2010. | 2011. | 2007. | 2008. | 2009. | 2010. | 2011. | 2007. | 2008. | 2009. | 2010. | 2011. |
| Regisztrált bűnelkövetők összesen | 66,4 | 69,7 | 62,7 | 72,2 | 72,0 | 33,6 | 30,3 | 37,3 | 27,8 | 28,0 | 10,0 | 9,0 | 12,0 | 10,8 | 10,8 |
| ebből: | | | | | | | | | | | | | | | |
| A) Állam és emberiség elleni bűncselekmények | 100,0 | 0,0 | 0,0 | 0,0 | 0,0 | 0,0 | 0,0 | 0,0 | 0,0 | 0,0 | 0,0 | 0,0 | 0,0 | 0,0 | 0,0 |
| B) A személy elleni bűncselekmények | 67,4 | 73,6 | 65,0 | 73,3 | 74,6 | 32,6 | 26,4 | 35,0 | 26,7 | 25,4 | 9,0 | 6,9 | 9,8 | 9,3 | 9,0 |
| ebből: Szándékos emberölés összesen | 57,9 | 63,3 | 53,1 | 61,7 | 64,5 | 42,1 | 36,7 | 46,9 | 38,3 | 35,5 | 16,6 | 12,1 | 19,5 | 14,7 | 15,2 |
| ebből: - büntette (alap eset) | 65,9 | 64,6 | 58,5 | 63,8 | 75,0 | 34,1 | 35,4 | 41,5 | 36,2 | 25,0 | 12,5 | 9,2 | 20,0 | 19,0 | 7,4 |
| - előre kitervelten | 33,3 | 100,0 | 62,5 | 54,5 | 50,0 | 66,7 | 0,0 | 37,5 | 45,5 | 50,0 | 33,3 | 0,0 | 0,0 | 9,1 | 0,0 |
| - nyereségvágyból vagy más aljas indokból | 7,7 | 48,4 | 42,4 | 50,0 | 59,3 | 92,3 | 51,6 | 57,6 | 50,0 | 40,7 | 38,5 | 9,7 | 18,2 | 25,0 | 29,6 |
| - különös kegyetlenséggel | 50,0 | 56,4 | 48,4 | 70,6 | 50,0 | 50,0 | 43,6 | 51,6 | 29,4 | 50,0 | 12,5 | 17,9 | 22,6 | 11,8 | 15,4 |
| - hivatalos, külföldi hivatalos vagy közfeladatot ellátó, ill. támogatójuk ellen elkövetett | 100,0 | 100,0 | 0,0 | 0,0 | 50,0 | 0,0 | 0,0 | 0,0 | 0,0 | 50,0 | 0,0 | 0,0 | 0,0 | 0,0 | 50,0 |
| - több emberen | 58,3 | 87,5 | 55,6 | 58,8 | 55,0 | 41,7 | 12,5 | 44,4 | 41,2 | 45,0 | 8,3 | 12,5 | 11,1 | 11,8 | 15,0 |
| - sok ember életét veszélyeztetve | 100,0 | 0,0 | 0,0 | 0,0 | 0,0 | 0,0 | 0,0 | 0,0 | 0,0 | 0,0 | 0,0 | 0,0 | 0,0 | 0,0 | 0,0 |
| - különös visszaesőként | 0,0 | 100,0 | 0,0 | 0,0 | 0,0 | 0,0 | 0,0 | 0,0 | 0,0 | 0,0 | 100,0 | 0,0 | 0,0 | 50,0 | 0,0 |
| - kiskorú sérelmére | 86,7 | 90,0 | 75,0 | 100,0 | 100,0 | 13,3 | 10,0 | 25,0 | 0,0 | 0,0 | 6,7 | 0,0 | 0,0 | 0,0 | 0,0 |
| - védekezésre képtelen személy sérelmére | 0,0 | 0,0 | 0,0 | 0,0 | 100,0 | 0,0 | 0,0 | 0,0 | 0,0 | 0,0 | 0,0 | 0,0 | 0,0 | 0,0 | 0,0 |
| - emberölés kísérlete | 55,3 | 63,8 | 52,3 | 62,4 | 64,2 | 44,7 | 36,2 | 47,7 | 37,6 | 35,8 | 19,7 | 13,5 | 21,9 | 13,5 | 17,2 |
| - erős felindulásban elkövetett befejezett emberölés | 100,0 | 0,0 | 100,0 | 100,0 | 0,0 | 0,0 | 0,0 | 0,0 | 0,0 | 0,0 | 0,0 | 0,0 | 0,0 | 0,0 | 0,0 |
| - erős felindulásban elkövetett emberölés kísérlete | 100,0 | 0,0 | 0,0 | 100,0 | 0,0 | 0,0 | 0,0 | 0,0 | 0,0 | 0,0 | 0,0 | 0,0 | 0,0 | 0,0 | 0,0 |
| Szándékos súlyos testi sértés összesen | 65,7 | 70,8 | 61,7 | 70,4 | 70,9 | 34,3 | 29,2 | 38,3 | 29,6 | 29,1 | 9,5 | 8,1 | 10,9 | 10,9 | 10,8 |
| ebből: - büntette | 66,0 | 71,5 | 62,1 | 71,0 | 71,5 | 34,0 | 28,5 | 37,9 | 29,0 | 28,5 | 9,2 | 7,6 | 10,4 | 10,7 | 10,6 |
| - aljas indokból vagy célból elkövetve | 67,4 | 85,7 | 45,9 | 59,3 | 72,4 | 32,6 | 14,3 | 54,1 | 40,7 | 27,6 | 10,9 | 7,1 | 35,1 | 11,1 | 6,9 |
| - védekezésre képtelen személy sérelmére | 72,1 | 75,7 | 65,3 | 75,5 | 68,6 | 27,9 | 24,3 | 34,7 | 24,5 | 31,4 | 4,7 | 10,8 | 8,2 | 9,4 | 17,1 |
| - maradandó fogyatékoságot okozó | 67,1 | 72,5 | 65,8 | 67,9 | 74,3 | 32,9 | 27,5 | 34,2 | 32,1 | 25,7 | 10,6 | 8,3 | 12,8 | 10,2 | 8,6 |
| - különös kegyetlenséggel elkövetve | 41,7 | 50,0 | 8,3 | 50,0 | 75,0 | 58,3 | 50,0 | 91,7 | 50,0 | 25,0 | 25,0 | 14,3 | 16,7 | 20,0 | 12,5 |
| - életveszélyt okozó | 61,7 | 57,0 | 55,0 | 66,6 | 61,8 | 38,3 | 43,0 | 45,0 | 33,4 | 38,2 | 12,3 | 15,5 | 16,4 | 12,4 | 15,7 |
| - halált okozó | 62,5 | 65,8 | 55,0 | 42,9 | 53,6 | 37,5 | 34,2 | 45,0 | 57,1 | 46,4 | 21,9 | 13,2 | 25,0 | 28,6 | 14,3 |
| Személyi szabadság megsértése | 63,2 | 70,7 | 61,7 | 70,7 | 75,7 | 36,8 | 29,3 | 38,3 | 29,3 | 24,3 | 10,6 | 7,4 | 13,2 | 11,2 | 10,4 |
| Kényszerítés | 58,7 | 64,6 | 46,7 | 61,3 | 61,3 | 41,3 | 35,4 | 53,3 | 38,7 | 38,7 | 26,1 | 15,9 | 21,3 | 19,4 | 22,7 |
| Emberkereskedelem | 35,0 | 41,2 | 12,5 | 35,7 | 46,9 | 65,0 | 58,8 | 87,5 | 64,3 | 53,1 | 15,0 | 35,3 | 12,5 | 50,0 | 9,4 |
| Magánlaksértés | 63,4 | 72,7 | 61,4 | 67,4 | 66,7 | 36,6 | 27,3 | 38,6 | 32,6 | 33,3 | 10,5 | 7,9 | 12,9 | 13,1 | 13,6 |

**A bűnelkövetők előélet szerinti megoszlása bűncselekménycsoportonként
és egyes kiemelt bűncselekményekben**

2.2.4

2.

| Bűncselekmények | A bűnelkövetők közül százalékban | | | | | | | | | | | | | | |
|----------------------------------------------------------------------------------------------------|----------------------------------|-------------|-------------|-------------|-------------|--------------------|-------------|-------------|-------------|-------------|------------------|------------|------------|------------|------------|
| | büntetlen előéletű | | | | | büntetett előéletű | | | | | összes visszaeső | | | | |
| | 2007. | 2008. | 2009. | 2010. | 2011. | 2007. | 2008. | 2009. | 2010. | 2011. | 2007. | 2008. | 2009. | 2010. | 2011. |
| C) Közlekedési bűncselekmények | 78,1 | 80,3 | 73,7 | 82,4 | 83,6 | 21,9 | 19,7 | 26,3 | 17,6 | 16,4 | 4,3 | 4,0 | 6,7 | 5,1 | 4,7 |
| ebből: - Halálos közúti baleset okozása | 90,9 | 91,3 | 84,2 | 89,7 | 90,6 | 9,1 | 8,7 | 15,8 | 10,3 | 9,4 | 0,4 | 0,0 | 1,0 | 2,4 | 1,1 |
| - Ittas járművezetés | 73,9 | 76,2 | 68,3 | 79,0 | 80,3 | 26,1 | 23,8 | 31,7 | 21,0 | 19,7 | 5,4 | 5,2 | 8,6 | 6,4 | 6,1 |
| - Közúti jármű bódult vezetése | 74,4 | 69,5 | 0,0 | 0,0 | 0,0 | 25,6 | 30,5 | 0,0 | 0,0 | 0,0 | 7,7 | 11,5 | 0,0 | 0,0 | 0,0 |
| - Cserbenhagyás | 78,6 | 73,6 | 73,4 | 82,4 | 81,1 | 21,4 | 26,4 | 26,6 | 17,6 | 18,9 | 3,2 | 4,0 | 5,2 | 4,7 | 2,4 |
| D) A házasság, a család, az ifjúság és a nemi erkölcs elleni bűncselekmények | 67,0 | 73,5 | 61,4 | 74,7 | 72,5 | 33,0 | 26,5 | 38,6 | 25,3 | 27,5 | 6,3 | 5,3 | 8,1 | 8,7 | 8,5 |
| ebből: - Tartás elmulasztása | 67,3 | 75,5 | 61,8 | 74,7 | 72,8 | 32,7 | 24,5 | 38,2 | 25,3 | 27,2 | 4,5 | 3,6 | 6,5 | 8,0 | 7,9 |
| - Kiskorú veszélyeztetése | 67,6 | 71,0 | 63,1 | 77,0 | 73,7 | 32,4 | 29,0 | 36,9 | 23,0 | 26,3 | 8,5 | 6,7 | 8,7 | 8,4 | 8,2 |
| - Erőszakos közöszlés | 53,1 | 49,1 | 47,5 | 60,3 | 63,4 | 46,9 | 50,9 | 52,5 | 39,7 | 36,6 | 19,8 | 23,1 | 17,5 | 19,8 | 14,9 |
| - Szemérem elleni erőszak | 60,5 | 70,4 | 62,3 | 68,6 | 63,5 | 39,5 | 29,6 | 37,7 | 31,4 | 36,5 | 15,5 | 9,9 | 9,4 | 14,7 | 11,9 |
| - Megrontás | 66,3 | 68,5 | 69,7 | 78,8 | 72,5 | 33,7 | 31,5 | 30,3 | 21,2 | 27,5 | 4,1 | 7,3 | 9,0 | 7,7 | 9,8 |
| - Üzletszerű kéjelgés elősegítése | 82,6 | 87,5 | 85,7 | 80,0 | 75,0 | 17,4 | 12,5 | 14,3 | 20,0 | 25,0 | 0,0 | 0,0 | 14,3 | 0,0 | 0,0 |
| - Szeméremsértés | 57,3 | 71,8 | 51,9 | 68,1 | 71,3 | 42,7 | 28,2 | 48,1 | 31,9 | 28,7 | 13,4 | 11,5 | 23,6 | 12,8 | 14,9 |
| E) Az államigazgatás, az igazságszolgáltatás és a közelet tisztasága elleni bűncselekmények | 64,1 | 64,8 | 69,6 | 77,8 | 78,0 | 35,9 | 35,2 | 30,4 | 22,2 | 22,0 | 8,6 | 9,0 | 8,3 | 8,4 | 7,9 |
| ebből: - Embercsempészség | 79,8 | 67,3 | 71,6 | 84,9 | 82,8 | 20,2 | 32,7 | 28,4 | 15,1 | 17,2 | 6,1 | 10,1 | 6,7 | 4,2 | 6,9 |
| - Hivatali visszaélés | 93,3 | 80,6 | 0,0 | 0,0 | 0,0 | 6,7 | 19,4 | 0,0 | 0,0 | 0,0 | 0,0 | 6,1 | 0,0 | 0,0 | 0,0 |
| - Bántalmazás hivatalos eljárásban | 92,7 | 81,8 | 0,0 | 0,0 | 0,0 | 7,3 | 18,2 | 0,0 | 0,0 | 0,0 | 0,0 | 0,0 | 0,0 | 0,0 | 0,0 |
| - Hivatalos személy elleni erőszak | 53,5 | 53,0 | 59,3 | 71,9 | 72,8 | 46,5 | 47,0 | 40,7 | 28,1 | 27,2 | 12,8 | 13,0 | 12,9 | 11,8 | 10,8 |
| - Közfeladatot ellátó személy elleni erőszak | 70,1 | 69,9 | 61,6 | 71,5 | 71,9 | 29,9 | 30,1 | 38,4 | 28,5 | 28,1 | 6,2 | 7,1 | 9,4 | 9,9 | 9,0 |
| - Hivatali vesztegetés | 77,7 | 77,4 | 80,3 | 90,0 | 85,8 | 22,3 | 22,6 | 19,7 | 10,0 | 14,2 | 2,4 | 5,8 | 2,2 | 0,6 | 5,4 |
| - Gazdasági vesztegetés | 86,4 | 69,2 | 70,7 | 91,7 | 85,5 | 13,6 | 30,8 | 29,3 | 8,3 | 14,5 | 4,5 | 7,7 | 14,6 | 2,1 | 1,6 |
| - Befolyással üzérkedés | 44,4 | 60,0 | 63,2 | 85,4 | 69,0 | 55,6 | 40,0 | 36,8 | 14,6 | 31,0 | 11,1 | 8,6 | 5,3 | 4,9 | 4,8 |
| F) A közrend elleni bűncselekmények | 69,6 | 72,3 | 66,4 | 76,2 | 76,8 | 30,4 | 27,7 | 33,6 | 23,8 | 23,2 | 7,3 | 6,6 | 8,4 | 7,5 | 7,1 |
| ebből: - Visszaélés robbanóanyaggal, robbanószerrrel, lőfegyverrel | 78,7 | 82,5 | 76,1 | 83,7 | 81,9 | 21,3 | 17,5 | 23,9 | 16,3 | 18,1 | 4,6 | 4,7 | 3,4 | 3,7 | 4,1 |
| - Garázdaság | 64,3 | 70,3 | 61,9 | 74,0 | 73,3 | 35,7 | 29,7 | 38,1 | 26,0 | 26,7 | 9,3 | 7,3 | 10,6 | 8,9 | 8,6 |
| - Önbíráskodás | 60,7 | 65,2 | 58,7 | 74,2 | 74,1 | 39,3 | 34,8 | 41,3 | 25,8 | 25,9 | 8,6 | 7,5 | 11,3 | 8,3 | 5,6 |
| - Közokirat-hamisítás | 77,0 | 76,7 | 74,8 | 79,5 | 83,4 | 23,0 | 23,3 | 25,2 | 20,5 | 16,6 | 5,1 | 5,7 | 5,5 | 5,9 | 4,9 |
| - Magánokirat-hamisítás | 73,8 | 76,8 | 74,2 | 81,8 | 84,5 | 26,2 | 23,2 | 25,8 | 18,2 | 15,5 | 5,5 | 4,9 | 5,3 | 5,5 | 4,3 |
| - Visszaélés okirattal | 62,8 | 65,0 | 60,2 | 69,5 | 67,0 | 37,2 | 35,0 | 39,8 | 30,5 | 33,0 | 15,2 | 12,7 | 13,2 | 15,1 | 14,2 |
| - Visszaélés kábítószerrel | 69,4 | 70,7 | 63,9 | 75,0 | 75,4 | 30,6 | 29,3 | 36,1 | 25,0 | 24,6 | 6,6 | 6,5 | 7,8 | 7,0 | 7,4 |
| - Visszaélés kábítószerrel kábítószerfüggő személy által elkövetve | 39,6 | 32,8 | 39,1 | 42,9 | 31,2 | 60,4 | 67,2 | 60,9 | 57,1 | 68,8 | 17,9 | 27,5 | 19,0 | 21,7 | 31,2 |

**A bűnelkövetők előélet szerinti megoszlása bűncselekménycsoportonként
és egyes kiemelt bűncselekményekben**

2.2.4

3.

| Bűncselekmények | A bűnelkövetők közül százalékban | | | | | | | | | | | | | | |
|------------------------------------------------------------------------------------------------------|----------------------------------|-------------|-------------|-------------|-------------|--------------------|-------------|-------------|-------------|-------------|------------------|-------------|-------------|-------------|-------------|
| | büntetlen előéletű | | | | | büntetett előéletű | | | | | összes visszaeső | | | | |
| | 2007. | 2008. | 2009. | 2010. | 2011. | 2007. | 2008. | 2009. | 2010. | 2011. | 2007. | 2008. | 2009. | 2010. | 2011. |
| G) Gazdasági bűncselekmények | 76,2 | 80,9 | 71,3 | 78,5 | 80,2 | 23,8 | 19,1 | 28,7 | 21,5 | 19,8 | 4,6 | 4,1 | 6,7 | 5,6 | 5,8 |
| ebből: - Csődbűncselekmény | 77,5 | 80,2 | 71,9 | 84,1 | 83,9 | 22,5 | 19,8 | 28,1 | 15,9 | 16,1 | 3,0 | 2,8 | 3,8 | 3,4 | 3,7 |
| - Áru hamis megjelölése | 96,1 | 83,5 | 79,4 | 83,2 | 94,2 | 3,9 | 16,5 | 20,6 | 16,8 | 5,8 | 0,8 | 4,5 | 5,0 | 2,8 | 0,0 |
| - Pénzhamisítás | 60,1 | 63,0 | 46,2 | 60,5 | 59,1 | 39,9 | 37,0 | 53,8 | 39,5 | 40,9 | 4,9 | 8,7 | 18,9 | 14,9 | 18,2 |
| - Adócsalás ⁽⁴⁾ | 64,9 | 71,6 | 63,3 | 74,1 | 73,2 | 35,1 | 28,4 | 36,7 | 25,9 | 26,8 | 6,8 | 5,0 | 7,7 | 7,2 | 7,9 |
| - Munkáltatással összefüggésben elkövetett adócsalás | 50,0 | 85,7 | 73,3 | 78,9 | 60,0 | 50,0 | 14,3 | 26,7 | 21,1 | 40,0 | 0,0 | 3,6 | 0,0 | 5,3 | 0,0 |
| - Jövedékkel visszaélés | 77,5 | 82,0 | 71,1 | 75,7 | 70,0 | 22,5 | 18,0 | 28,9 | 24,3 | 30,0 | 5,0 | 4,6 | 8,3 | 5,7 | 6,0 |
| - Csempészet | 89,4 | 88,3 | 87,6 | 91,9 | 95,2 | 10,6 | 11,7 | 12,4 | 8,1 | 4,8 | 1,4 | 2,9 | 0,0 | 2,7 | 3,4 |
| H) Vagyon elleni bűncselekmények | 58,8 | 62,4 | 53,6 | 64,2 | 62,8 | 41,2 | 37,6 | 46,4 | 35,8 | 37,2 | 14,9 | 13,5 | 18,4 | 16,4 | 16,8 |
| ebből: - Lopás büntette | 52,8 | 57,4 | 45,4 | 57,9 | 54,7 | 47,2 | 42,6 | 54,6 | 42,1 | 45,3 | 19,9 | 17,6 | 24,7 | 20,8 | 21,8 |
| - Lopás vétsége | 58,3 | 62,8 | 51,8 | 64,3 | 64,2 | 41,7 | 37,2 | 48,2 | 35,7 | 35,8 | 16,3 | 14,5 | 20,9 | 17,8 | 17,0 |
| - Betöréses lopás büntette | 44,6 | 48,5 | 38,2 | 49,5 | 47,4 | 55,4 | 51,5 | 61,8 | 50,5 | 52,6 | 24,9 | 22,0 | 27,5 | 26,5 | 27,1 |
| - Betöréses lopás vétsége | 51,1 | 57,2 | 46,2 | 57,7 | 56,2 | 48,9 | 42,8 | 53,8 | 42,3 | 43,8 | 20,1 | 17,9 | 26,2 | 21,9 | 22,7 |
| - Jármű önkényes elvételének büntette | 60,1 | 62,6 | 53,8 | 65,2 | 67,4 | 39,9 | 37,4 | 46,2 | 34,8 | 32,6 | 10,7 | 11,0 | 16,4 | 13,7 | 12,8 |
| - Sikksztás büntette | 68,7 | 71,5 | 66,6 | 76,3 | 75,0 | 31,3 | 28,5 | 33,4 | 23,7 | 25,0 | 6,0 | 5,3 | 9,0 | 5,7 | 7,4 |
| - Sikksztás vétsége | 68,6 | 72,9 | 63,8 | 76,9 | 74,2 | 31,4 | 27,1 | 36,2 | 23,1 | 25,8 | 7,6 | 4,9 | 11,4 | 7,2 | 8,1 |
| - Csalás büntette | 58,1 | 63,1 | 59,9 | 66,2 | 66,0 | 41,9 | 36,9 | 40,1 | 33,8 | 34,0 | 10,9 | 10,1 | 11,8 | 12,5 | 13,3 |
| - Csalás vétsége | 61,8 | 69,1 | 58,7 | 68,3 | 66,7 | 38,2 | 30,9 | 41,3 | 31,7 | 33,3 | 11,2 | 9,3 | 13,1 | 11,8 | 12,8 |
| - Rablás | 56,2 | 55,8 | 47,6 | 58,8 | 54,0 | 43,8 | 44,2 | 52,4 | 41,2 | 46,0 | 16,9 | 15,2 | 18,9 | 18,4 | 19,4 |
| - Kifosztás | 57,1 | 51,9 | 34,1 | 44,6 | 50,7 | 42,9 | 48,1 | 65,9 | 55,4 | 49,3 | 17,1 | 19,8 | 29,5 | 27,2 | 26,5 |
| - Zsarolás | 55,9 | 61,3 | 51,3 | 61,3 | 57,8 | 44,1 | 38,7 | 48,7 | 38,7 | 42,2 | 12,6 | 11,5 | 19,8 | 12,4 | 15,7 |
| - Szerzői vagy szerzői joghoz kapcsolódó jogok megsértése, ill. védelmének kijátszása, ill. bitorlás | 84,3 | 84,4 | 81,8 | 87,9 | 87,0 | 15,7 | 15,6 | 18,2 | 12,1 | 13,0 | 1,5 | 2,5 | 3,0 | 3,2 | 2,2 |
| I) Honvédelmi kötelezettség elleni bűncselekmény | 0,0 | 0,0 | 97,6 | 99,0 | 99,4 | 0,0 | 0,0 | 2,4 | 1,0 | 0,6 | 0,0 | 0,0 | 0,2 | 0,0 | 0,2 |
| J) Erőszakos és garázda jellegű bűncselekmények | 63,4 | 68,5 | 60,4 | 71,2 | 71,0 | 36,6 | 31,5 | 39,6 | 28,8 | 29,0 | 10,3 | 8,5 | 11,8 | 10,7 | 10,3 |
| ebből: - Szándékos emberölés | 57,5 | 63,3 | 52,9 | 62,0 | 63,8 | 42,5 | 36,7 | 47,1 | 38,0 | 36,2 | 16,7 | 12,1 | 19,6 | 14,8 | 15,2 |
| - Erős felindulásban elkövetett emberölés | 100,0 | 0,0 | 100,0 | 100,0 | 0,0 | 0,0 | 0,0 | 0,0 | 0,0 | 0,0 | 0,0 | 0,0 | 0,0 | 0,0 | 0,0 |
| - Szándékos súlyos testi sértés | 65,7 | 70,8 | 61,7 | 70,4 | 70,9 | 34,3 | 29,2 | 38,3 | 29,6 | 29,1 | 9,5 | 8,1 | 10,9 | 10,9 | 10,8 |
| - Erőszakos közöszülés | 53,1 | 49,1 | 47,5 | 60,3 | 63,4 | 46,9 | 50,9 | 52,5 | 39,7 | 36,6 | 19,8 | 23,1 | 17,5 | 19,8 | 14,9 |
| - Szemérem elleni erőszak | 60,5 | 70,4 | 62,3 | 68,6 | 63,5 | 39,5 | 29,6 | 37,7 | 31,4 | 36,5 | 15,5 | 9,9 | 9,4 | 14,7 | 11,9 |
| - Hivatalos személy elleni erőszak | 53,5 | 53,0 | 59,3 | 71,9 | 72,8 | 46,5 | 47,0 | 40,7 | 28,1 | 27,2 | 12,8 | 13,0 | 12,9 | 11,8 | 10,8 |
| - Közfeladatot ellátó személy elleni erőszak | 70,1 | 69,9 | 61,6 | 71,5 | 71,9 | 29,9 | 30,1 | 38,4 | 28,5 | 28,1 | 6,2 | 7,1 | 9,4 | 9,9 | 9,0 |
| - Hivatalos személy támogatója elleni erőszak | 0,0 | 83,3 | 0,0 | 100,0 | 90,0 | 0,0 | 16,7 | 0,0 | 0,0 | 10,0 | 0,0 | 0,0 | 100,0 | 0,0 | 0,0 |
| - Garázdaság | 64,3 | 70,3 | 61,9 | 74,0 | 73,3 | 35,7 | 29,7 | 38,1 | 26,0 | 26,7 | 9,3 | 7,3 | 10,6 | 8,9 | 8,6 |
| - Rablás | 56,2 | 55,8 | 47,6 | 58,8 | 54,0 | 43,8 | 44,2 | 52,4 | 41,2 | 46,0 | 16,9 | 15,2 | 18,9 | 18,4 | 19,4 |
| - Kifosztás | 57,1 | 51,9 | 34,1 | 44,6 | 50,7 | 42,9 | 48,1 | 65,9 | 55,4 | 49,3 | 17,1 | 19,8 | 29,5 | 27,2 | 26,5 |

Fiatalok bűnelkövetők számának alakulása

2.2.5

| év | Fiatalok bűnelkövetők száma | 1992. = 100% | A fiatalok népesség %-ban | 100 000 fiatal lakosra jut | A bűncselekményt alkohol hatása alatt követte el | 1992. = 100% | A bűncselekményt kábítószer hatása alatt követte el | 1992. = 100% |
|-------|-----------------------------|--------------|---------------------------|----------------------------|--------------------------------------------------|--------------|-----------------------------------------------------|--------------|
| 1992. | 15 476 | 100,0 | 2,1 | 2145,6 | 1 712 | 100,0 | 72 | 100,0 |
| 1993. | 15 001 | 96,9 | 2,1 | 2138,3 | 1 711 | 99,9 | 79 | 109,7 |
| 1994. | 14 479 | 93,6 | 2,2 | 2173,1 | 1 549 | 90,5 | 66 | 91,7 |
| 1995. | 14 321 | 92,5 | 2,3 | 2267,4 | 1 372 | 80,1 | 52 | 72,2 |
| 1996. | 13 544 | 87,5 | 2,3 | 2263,0 | 894 | 52,2 | 79 | 109,7 |
| 1997. | 13 955 | 90,2 | 2,5 | 2467,3 | 931 | 54,4 | 78 | 108,3 |
| 1998. | 12 866 | 83,1 | 2,4 | 2409,7 | 729 | 42,6 | 130 | 180,6 |
| 1999. | 11 540 | 74,6 | 2,3 | 2258,6 | 699 | 40,8 | 160 | 222,2 |
| 2000. | 11 081 | 71,6 | 2,2 | 2220,8 | 703 | 41,1 | 245 | 340,3 |
| 2001. | 11 631 | 75,2 | 2,2 | 2237,1 | 657 | 38,4 | 284 | 394,4 |
| 2002. | 11 689 | 75,5 | 2,3 | 2268,1 | 662 | 38,7 | 358 | 497,2 |
| 2003. | 10 473 | 67,7 | 2,1 | 2050,5 | 596 | 34,8 | 235 | 326,4 |
| 2004. | 12 325 | 79,6 | 2,5 | 2465,2 | 771 | 45,0 | 539 | 748,6 |
| 2005. | 12 197 | 78,8 | 2,5 | 2457,8 | 705 | 41,2 | 590 | 819,4 |
| 2006. | 11 287 | 72,9 | 2,3 | 2268,4 | 679 | 39,7 | 341 | 473,6 |
| 2007. | 10 909 | 70,5 | 2,2 | 2205,8 | 858 | 50,1 | 257 | 356,9 |
| 2008. | 11 438 | 73,9 | 2,3 | 2346,3 | 871 | 50,9 | 342 | 475,0 |
| 2009. | 10 036 | 64,8 | 2,1 | 2113,1 | 841 | 49,1 | 271 | 376,4 |
| 2010. | 11 248 | 72,7 | 2,4 | 2440,7 | 780 | 45,6 | 469 | 651,4 |
| 2011. | 11 034 | 71,3 | 2,5 | 2476,6 | 773 | 45,2 | 523 | 726,4 |

Fiatalok részvétele az egyes kiemelt regisztrált bűncselekményekben

2.2.6/A

| Bűncselekmények | 2009. | 2010. | 2011. | 2009. | 2010. | 2011. |
|-------------------------------------------------------------------------------------------------------|---------------|---------------|---------------|--------------|--------------|--------------|
| | száma | | | megoszlása % | | |
| Összes bűncselekmény, melyben fiatalok részt vettek | 16 290 | 17 379 | 16 308 | 100,0 | 100,0 | 100,0 |
| ebből: | | | | | | |
| A) Állam és emberiség elleni bűncselekmények | 0 | 0 | 0 | 0,0 | 0,0 | 0,0 |
| B) A személy elleni bűncselekmények | 1 772 | 2 140 | 2 042 | 10,9 | 12,3 | 12,5 |
| ebből: - Szándékos emberölés | 21 | 17 | 11 | 0,1 | 0,1 | 0,1 |
| - Szándékos testi sértés | 1 337 | 1 587 | 1 495 | 8,2 | 9,1 | 9,2 |
| C) Közlekedési bűncselekmények | 241 | 218 | 231 | 1,5 | 1,3 | 1,4 |
| ebből: - Irtas járművezetés | 78 | 77 | 54 | 0,5 | 0,4 | 0,3 |
| - Bódult járművezetés | 4 | 3 | 2 | 0,0 | 0,0 | 0,0 |
| D) A házasság, a család, az ifjúság és a nemi erkölcs elleni bűncselekmények | 130 | 145 | 120 | 0,8 | 0,8 | 0,7 |
| ebből: - Erőszakos közösülés | 12 | 15 | 16 | 0,1 | 0,1 | 0,1 |
| - Szemérem elleni erőszak | 35 | 53 | 38 | 0,2 | 0,3 | 0,2 |
| E) Az államigazgatás, az igazságszolgáltatás és a közélet tisztasága elleni bűncselekmények | 411 | 364 | 397 | 2,5 | 2,1 | 2,4 |
| ebből: - Hivatalos személy elleni erőszak | 26 | 24 | 14 | 0,2 | 0,1 | 0,1 |
| - Közfeladatot ellátó személy elleni erőszak | 76 | 75 | 102 | 0,5 | 0,4 | 0,6 |
| F) A közrend elleni bűncselekmények | 3 722 | 3 998 | 4 091 | 22,8 | 23,0 | 25,1 |
| ebből: - Garázdaság | 1 408 | 1 681 | 1 818 | 8,6 | 9,7 | 11,1 |
| - Visszaélés kábítószerrel | 426 | 628 | 653 | 2,6 | 3,6 | 4,0 |
| G) Gazdasági bűncselekmények | 331 | 254 | 622 | 2,0 | 1,5 | 3,8 |
| ebből: - Pénzhamisítás | 32 | 21 | 9 | 0,2 | 0,1 | 0,1 |
| H) Vagyon elleni bűncselekmények | 9 683 | 10 260 | 8 805 | 59,4 | 59,0 | 54,0 |
| ebből: - Lopás | 4 796 | 5 017 | 4 702 | 29,4 | 28,9 | 28,8 |
| - Betöréses lopás | 1 460 | 1 536 | 1 407 | 9,0 | 8,8 | 8,6 |
| - Szerzői vagy szerzői joghoz kapcsolódó jogok megsértése, ill. védelmének kijátszása, ill. bitortlás | 1 288 | 1 926 | 828 | 7,9 | 11,1 | 5,1 |
| I) Erőszakos és garázda jellegű bűncselekmények | 3 976 | 4 555 | 4 439 | 24,4 | 26,2 | 27,2 |
| ebből: - Kényszerítés | 21 | 32 | 30 | 0,1 | 0,2 | 0,2 |
| - Rablás | 628 | 605 | 526 | 3,9 | 3,5 | 3,2 |
| - Zsarolás | 203 | 231 | 155 | 1,2 | 1,3 | 1,0 |

**Fiatalokú bűnelkövetők részvétele az egyes kiemelt bűncselekménycsoportokban
és bűncselekményekben**

2.2.6

| Bűncselekmények | Összes bűnelkövető | | | | | Ebből | | | | | | | | | |
|-----------------------------------------------------------------------------------------------------|--------------------|----------------|----------------|----------------|----------------|-----------------------|---------------|---------------|---------------|---------------|-----------------------------|-------------|-------------|-------------|-------------|
| | | | | | | fiatalokú bűnelkövető | | | | | a bűnelkövetők százalékában | | | | |
| | 2007. | 2008. | 2009. | 2010. | 2011. | 2007. | 2008. | 2009. | 2010. | 2011. | 2007. | 2008. | 2009. | 2010. | 2011. |
| Regisztrált bűnelkövetők összesen | 116 161 | 116 584 | 112 830 | 122 529 | 112 895 | 10 909 | 11 438 | 10 036 | 11 248 | 11 034 | 9,4 | 9,8 | 8,9 | 9,2 | 9,8 |
| ebből: | | | | | | | | | | | | | | | |
| A) Állam és emberiség elleni bűncselekmények | 1 | 0 | 0 | 0 | 0 | 0 | 0 | 0 | 0 | 0 | 0,0 | 0,0 | 0,0 | 0,0 | 0,0 |
| B) A személy elleni bűncselekmények | 8 090 | 10 000 | 11 434 | 12 966 | 11 743 | 839 | 1 025 | 1 044 | 1 153 | 1 091 | 10,4 | 10,3 | 9,1 | 8,9 | 9,3 |
| ebből: - Szándékos emberölés | 302 | 297 | 307 | 266 | 288 | 29 | 21 | 23 | 15 | 13 | 9,6 | 7,1 | 7,5 | 5,6 | 4,5 |
| - Szándékos testi sértés | 5 338 | 5 867 | 5 525 | 6 418 | 5 472 | 649 | 744 | 702 | 792 | 723 | 12,2 | 12,7 | 12,7 | 12,3 | 13,2 |
| C) Közlekedési bűncselekmények | 19 348 | 16 046 | 15 133 | 13 556 | 11 130 | 257 | 252 | 245 | 194 | 163 | 1,3 | 1,6 | 1,6 | 1,4 | 1,5 |
| ebből: - Ittas járművezetés | 13 541 | 10 973 | 10 466 | 9 378 | 7 414 | 100 | 79 | 80 | 71 | 47 | 0,7 | 0,7 | 0,8 | 0,8 | 0,6 |
| - Bódult járművezetés | 117 | 131 | 407 | 141 | 132 | 2 | 2 | 3 | 1 | 2 | 1,7 | 1,5 | 0,7 | 0,7 | 1,5 |
| D) A házasság, a család, az ifjúság és a nemi erkölcs elleni bűncselekmények | 3 764 | 3 870 | 4 123 | 4 470 | 4 253 | 99 | 163 | 103 | 121 | 117 | 2,6 | 4,2 | 2,5 | 2,7 | 2,8 |
| ebből: - Erőszakos közösülés | 96 | 108 | 120 | 121 | 101 | 11 | 18 | 11 | 16 | 17 | 11,5 | 16,7 | 9,2 | 13,2 | 16,8 |
| - Szemérem elleni erőszak | 129 | 142 | 138 | 191 | 126 | 28 | 40 | 30 | 49 | 37 | 21,7 | 28,2 | 21,7 | 25,7 | 29,4 |
| E) Az államigazgatás, az igazságszolgáltatás és a közelet tisztasága elleni bűncselekmények | 3 940 | 3 983 | 4 284 | 4 464 | 4 606 | 250 | 276 | 322 | 323 | 357 | 6,3 | 6,9 | 7,5 | 7,2 | 7,8 |
| ebből: - Hivatalos személy elleni erőszak | 572 | 607 | 599 | 594 | 556 | 17 | 22 | 26 | 24 | 17 | 3,0 | 3,6 | 4,3 | 4,0 | 3,1 |
| - Közfeladatot ellátó személy elleni erőszak | 291 | 336 | 352 | 445 | 434 | 32 | 43 | 57 | 66 | 87 | 11,0 | 12,8 | 16,2 | 14,8 | 20,0 |
| F) A közrend elleni bűncselekmények | 27 661 | 28 724 | 28 002 | 32 027 | 30 790 | 2 302 | 2 707 | 2 516 | 3 174 | 3 284 | 8,3 | 9,4 | 9,0 | 9,9 | 10,7 |
| ebből: - Garázdaság | 10 524 | 11 737 | 11 671 | 13 552 | 13 247 | 1 407 | 1 757 | 1 696 | 2 028 | 2 157 | 13,4 | 15,0 | 14,5 | 15,0 | 16,3 |
| - Visszaélés kábítószerrel | 3 848 | 4 627 | 4 307 | 5 206 | 5 516 | 429 | 507 | 407 | 610 | 671 | 11,1 | 11,0 | 9,4 | 11,7 | 12,2 |
| G) Gazdasági bűncselekmények | 5 247 | 6 514 | 6 409 | 6 691 | 6 031 | 122 | 74 | 75 | 81 | 80 | 2,3 | 1,1 | 1,2 | 1,2 | 1,3 |
| ebből: - Pénzhamisítás | 183 | 127 | 169 | 248 | 137 | 44 | 23 | 22 | 21 | 14 | 24,0 | 18,1 | 13,0 | 8,5 | 10,2 |
| H) Vagyon elleni bűncselekmények | 48 110 | 47 447 | 43 034 | 47 593 | 43 816 | 7 040 | 6 941 | 5 731 | 6 202 | 5 942 | 14,6 | 14,6 | 13,3 | 13,0 | 13,6 |
| ebből: - Lopás | 22 723 | 22 158 | 22 249 | 24 830 | 22 818 | 3 893 | 3 775 | 3 410 | 3 743 | 3 560 | 17,1 | 17,0 | 15,3 | 15,1 | 15,6 |
| - Betöréses lopás | 5 448 | 6 598 | 3 907 | 4 882 | 4 974 | 1 192 | 1 419 | 821 | 932 | 897 | 21,9 | 21,5 | 21,0 | 19,1 | 18,0 |
| - Szerzői vagy szerzői joghoz kapcsolódó jogok megsértése, ill. védelmének kijátszása ill. bitórlás | 1 001 | 904 | 841 | 846 | 553 | 83 | 68 | 40 | 65 | 23 | 8,3 | 7,5 | 4,8 | 7,7 | 4,2 |
| I) Erőszakos és garázda jellegű bűncselekmények | 21 804 | 23 857 | 23 066 | 26 537 | 24 630 | 3 167 | 3 676 | 3 420 | 3 921 | 3 875 | 14,5 | 15,4 | 14,8 | 14,8 | 15,7 |
| ebből: - Kényszerítés | 46 | 82 | 75 | 93 | 75 | 9 | 23 | 17 | 28 | 17 | 19,6 | 28,0 | 22,7 | 30,1 | 22,7 |
| - Rablás | 1 844 | 1 900 | 1 699 | 1 841 | 1 612 | 694 | 709 | 547 | 564 | 465 | 37,6 | 37,3 | 32,2 | 30,6 | 28,8 |
| - Zsarolás | 533 | 532 | 546 | 579 | 567 | 126 | 134 | 163 | 161 | 134 | 23,6 | 25,2 | 29,9 | 27,8 | 23,6 |

Gyermekkorúak részvétele az egyes kiemelt regisztrált bűncselekményekben

2.2.7/A

| Bűncselekmények | 2009. | 2010. | 2011. | 2009. | 2010. | 2011. |
|-----------------------------------------------------------------|--------------|--------------|--------------|--------------|--------------|--------------|
| | száma | | | megoszlása % | | |
| Összes bűncselekmény, melyben gyermekkorúak vettek részt | 3 942 | 6 357 | 5 775 | 100,0 | 100,0 | 100,0 |
| ----- | | | | | | |
| ebből: | | | | | | |
| Vagyon elleni bűncselekmények | 2 370 | 2 788 | 2 145 | 60,1 | 43,9 | 37,1 |
| - Lopás | 1 389 | 1 583 | 1 269 | 35,2 | 24,9 | 22,0 |
| - Betöréses lopás | 285 | 241 | 198 | 7,2 | 3,8 | 3,4 |
| - Rablás | 141 | 162 | 116 | 3,6 | 2,5 | 2,0 |
| - Zsarolás | 46 | 72 | 56 | 1,2 | 1,1 | 1,0 |
| Egyéb bűncselekményekből | 1 572 | 3 569 | 3 630 | 39,9 | 56,1 | 62,9 |
| - Kényszerítés | 6 | 36 | 14 | 0,2 | 0,6 | 0,2 |
| - Könnyű és súlyos testi sértés | 462 | 902 | 1 750 | 11,7 | 14,2 | 30,3 |
| - Közfeladatot ellátó személy elleni erőszak | 10 | 15 | 20 | 0,3 | 0,2 | 0,3 |
| - Garázdaság | 321 | 2 009 | 1 326 | 8,1 | 31,6 | 23,0 |
| Erőszakos és garázda jellegű bűncselekmények | 1 041 | 3 258 | 3 353 | 26,4 | 51,3 | 58,1 |

**Gyermekkorú elkövetők száma és megoszlása egyes bűncselekménycsoportokban
és kiemelt bűncselekményekben**

2.2.7

| Bűncselekmények | 2007. | 2008. | 2009. | 2010. | 2011. | 2007. | 2008. | 2009. | 2010. | 2011. |
|-----------------------------------------------------|--------------|--------------|--------------|--------------|--------------|--------------|--------------|--------------|--------------|--------------|
| | években | | | | | | | | | |
| | száma | | | | | megoszlása % | | | | |
| Gyermekkorú elkövetők összesen | 3 387 | 3 433 | 2 573 | 2 607 | 2 714 | 100,0 | 100,0 | 100,0 | 100,0 | 100,0 |
| ebből: | | | | | | | | | | |
| Vagyon elleni bűncselekmények | 2 675 | 2 452 | 1 739 | 1 726 | 1 661 | 79,0 | 71,4 | 67,6 | 66,2 | 61,2 |
| - Lopás | 1 525 | 1 452 | 997 | 1 053 | 966 | 45,0 | 42,3 | 38,7 | 40,4 | 35,6 |
| - Betöréses lopás | 417 | 373 | 241 | 245 | 237 | 12,3 | 10,9 | 9,4 | 9,4 | 8,7 |
| - Rablás | 219 | 193 | 139 | 124 | 102 | 6,5 | 5,6 | 5,4 | 4,8 | 3,8 |
| - Zsarolás | 46 | 59 | 50 | 59 | 60 | 1,4 | 1,7 | 1,9 | 2,3 | 2,2 |
| Egyéb bűncselekményekből | 712 | 981 | 834 | 881 | 1 053 | 21,0 | 28,6 | 32,4 | 33,8 | 38,8 |
| - Kényszerítés | 9 | 16 | 10 | 14 | 16 | 0,3 | 0,5 | 0,4 | 0,5 | 0,6 |
| - Könnyű és súlyos testi sértés | 145 | 193 | 189 | 217 | 230 | 4,3 | 5,6 | 7,3 | 8,3 | 8,5 |
| - Közfeladatot ellátó személy elleni erőszak | 12 | 11 | 11 | 13 | 18 | 0,4 | 0,3 | 0,4 | 0,5 | 0,7 |
| - Garázdaság | 279 | 374 | 297 | 336 | 449 | 8,2 | 10,9 | 11,5 | 12,9 | 16,5 |
| Erőszakos és garázda jellegű bűncselekmények | 752 | 905 | 768 | 816 | 951 | 22,2 | 26,4 | 29,8 | 31,3 | 35,0 |

Gyermekekori elkövetők száma és százalékos megoszlása az ország megyéiben

2.2.8

| Megyék, főváros | Gyermekekori elkövetők száma és megoszlása | | | | | | | | | | |
|--------------------------|--------------------------------------------|--------------|--------------|--------------|--------------|--------------|--------------|--------------|--------------|--------------|------------------------------------|
| | 2007. | | 2008. | | 2009. | | 2010. | | 2011. | | 100 000 lakosra jut ⁽⁵⁾ |
| | szám | % | szám | % | szám | % | szám | % | szám | % | |
| Baranya | 92 | 2,7 | 92 | 2,7 | 89 | 3,5 | 85 | 3,3 | 129 | 4,8 | 254,5 |
| Bács-Kiskun | 176 | 5,2 | 171 | 5,0 | 125 | 4,9 | 84 | 3,2 | 105 | 3,9 | 149,7 |
| Békés | 84 | 2,5 | 76 | 2,2 | 48 | 1,9 | 41 | 1,6 | 73 | 2,7 | 162,7 |
| Borsod-Abaúj-Zemplén | 440 | 13,0 | 454 | 13,2 | 359 | 14,0 | 355 | 13,6 | 382 | 14,1 | 373,8 |
| Csongrád | 141 | 4,2 | 128 | 3,7 | 92 | 3,6 | 94 | 3,6 | 90 | 3,3 | 168,5 |
| Fejér | 144 | 4,3 | 180 | 5,2 | 123 | 4,8 | 148 | 5,7 | 140 | 5,2 | 244,1 |
| Győr-Moson-Sopron | 104 | 3,1 | 90 | 2,6 | 72 | 2,8 | 75 | 2,9 | 52 | 1,9 | 86,2 |
| Hajdú-Bihar | 292 | 8,6 | 319 | 9,3 | 218 | 8,5 | 235 | 9,0 | 219 | 8,1 | 280,9 |
| Heves | 121 | 3,6 | 221 | 6,4 | 117 | 4,5 | 108 | 4,1 | 103 | 3,8 | 249,4 |
| Jász-Nagykun-Szolnok | 335 | 9,9 | 219 | 6,4 | 161 | 6,3 | 184 | 7,1 | 207 | 7,6 | 388,0 |
| Komárom-Esztergom | 90 | 2,7 | 79 | 2,3 | 89 | 3,5 | 59 | 2,3 | 51 | 1,9 | 121,1 |
| Nógrád | 109 | 3,2 | 146 | 4,3 | 76 | 3,0 | 87 | 3,3 | 109 | 4,0 | 404,3 |
| Pest | 227 | 6,7 | 202 | 5,9 | 179 | 7,0 | 185 | 7,1 | 184 | 6,8 | 96,1 |
| Somogy | 108 | 3,2 | 97 | 2,8 | 108 | 4,2 | 98 | 3,8 | 101 | 3,7 | 243,4 |
| Szabolcs-Szatmár-Bereg | 321 | 9,5 | 340 | 9,9 | 317 | 12,3 | 292 | 11,2 | 308 | 11,3 | 348,6 |
| Tolna | 111 | 3,3 | 110 | 3,2 | 78 | 3,0 | 91 | 3,5 | 92 | 3,4 | 309,6 |
| Vas | 45 | 1,3 | 62 | 1,8 | 47 | 1,8 | 49 | 1,9 | 34 | 1,3 | 106,8 |
| Veszprém | 82 | 2,4 | 102 | 3,0 | 64 | 2,5 | 83 | 3,2 | 96 | 3,5 | 212,3 |
| Zala | 77 | 2,3 | 74 | 2,2 | 37 | 1,4 | 58 | 2,2 | 79 | 2,9 | 233,6 |
| <i>Megyék összesen</i> | <i>3 099</i> | <i>91,5</i> | <i>3 162</i> | <i>92,1</i> | <i>2 399</i> | <i>93,2</i> | <i>2 411</i> | <i>92,5</i> | <i>2 554</i> | <i>94,1</i> | <i>223,5</i> |
| Főváros | 254 | 7,5 | 247 | 7,2 | 167 | 6,5 | 187 | 7,2 | 152 | 5,6 | 72,5 |
| <i>Országos összesen</i> | <i>3 387</i> | <i>100,0</i> | <i>3 433</i> | <i>100,0</i> | <i>2 573</i> | <i>100,0</i> | <i>2 607</i> | <i>100,0</i> | <i>2 714</i> | <i>100,0</i> | <i>200,7</i> |
| ebből külföldi | 34 | 1,0 | 23 | 0,7 | 7 | 0,3 | 9 | 0,3 | 8 | 0,3 | 3,8 |

Gyermekkorú elkövetők, fiatal- és felnőttkorú bűnelkövetők korcsoportos megoszlása az összбүнözésben, a vagyon elleni, az erőszakos és garázda jellegű бűncselekményekben

2.2.9

| Korcsoport (években) | Az összбүнözésben résztvevő elkövetők, ill. бűnelkövetők | 100 000 lakosra jutó elkövetők, ill. бűnelkövetők ⁽⁵⁾ | Ebből | | | |
|------------------------------------------|----------------------------------------------------------|------------------------------------------------------------------|-------------------------------------|-------------|--------------------------------------------------|-------------|
| | | | vagyon elleni бűнözésben résztvevők | | erőszakos és garázda jell. бűнözésben résztvevők | |
| | | | száma | aránya (%) | száma | aránya (%) |
| 10 év és alatta | 600 | 56,5 | 372 | 62,0 | 179 | 29,8 |
| 11 | 424 | 449,7 | 249 | 58,7 | 162 | 38,2 |
| 12 | 663 | 687,2 | 406 | 61,2 | 246 | 37,1 |
| 13 | 1 027 | 1 039,4 | 634 | 61,7 | 364 | 35,4 |
| Gyermekkorú elkövetők összesen | 2 714 | 200,7 | 1 661 | 61,2 | 951 | 35,0 |
| 14 | 1 788 | 1 706,3 | 950 | 53,1 | 740 | 41,4 |
| 15 | 2 640 | 2 375,3 | 1 435 | 54,4 | 948 | 35,9 |
| 16 | 3 234 | 2 844,1 | 1 788 | 55,3 | 1 078 | 33,3 |
| 17 | 3 372 | 2 909,6 | 1 769 | 52,5 | 1 109 | 32,9 |
| Fiatalkorú бűnelkövetők összesen | 11 034 | 2 476,6 | 5 942 | 53,9 | 3 875 | 35,1 |
| 18 | 3 616 | 2 985,3 | 1 811 | 50,1 | 1 059 | 29,3 |
| 19 | 3 685 | 2 898,7 | 1 846 | 50,1 | 921 | 25,0 |
| 20–24 | 16 344 | 2 543,1 | 7 146 | 43,7 | 3 846 | 23,5 |
| 25–29 | 14 472 | 2 112,8 | 5 736 | 39,6 | 2 991 | 20,7 |
| 30–34 | 15 606 | 1 898,8 | 5 677 | 36,4 | 2 926 | 18,7 |
| 35–39 | 14 298 | 1 812,0 | 4 884 | 34,2 | 2 795 | 19,5 |
| 40–44 | 11 538 | 1 653,5 | 3 934 | 34,1 | 2 095 | 18,2 |
| 45–49 | 7 768 | 1 308,2 | 2 600 | 33,5 | 1 473 | 19,0 |
| 50–54 | 6 191 | 923,7 | 2 011 | 32,5 | 1 143 | 18,5 |
| 55–59 | 4 407 | 586,8 | 1 358 | 30,8 | 741 | 16,8 |
| 60 év és felette | 3 933 | 171,9 | 870 | 22,1 | 765 | 19,5 |
| Felnőttkorú бűnelkövetők összesen | 101 858 | 1 244,0 | 37 873 | 37,2 | 20 755 | 20,4 |
| Korcsoportok összesen | 115 606 | 1 157,7 | 45 476 | 39,3 | 25 581 | 22,1 |

**Gyermekkorú elkövetők, fiatal- és felnőttkorú bűnelkövetők korcsoportos megoszlása
az erőszakos és garázda jellegű bűnözésen belül**

2.2.10

| Korcsoport (években) | Az erőszakos és garázda jellegű bűnözésben részt- vevő elkövetők, ill. bűnelkövetők | 100 000 lakos- ra jutó elkö- vetők, ill. bűn- elkövetők ⁽⁵⁾ | Korcsoportok közötti %-os megoszlás | Ebből | | |
|------------------------------------------------|-------------------------------------------------------------------------------------------------|---------------------------------------------------------------------------------|-------------------------------------------|---------------------------------------------------------|---------------|------------------------|
| | | | | szándékos emberölések és súlyos testi sértések | garázdaság | rablás és kifosztás |
| 10 év és alatta | 179 | 16,8 | 0,7 | 16 | 85 | 9 |
| 11 | 162 | 171,8 | 0,6 | 11 | 75 | 14 |
| 12 | 246 | 255,0 | 1,0 | 19 | 112 | 29 |
| 13 | 364 | 368,4 | 1,4 | 35 | 177 | 55 |
| Gyermekkorú elkö- vetők összesen | 951 | 70,3 | 3,7 | 81 | 449 | 107 |
| 14 | 740 | 706,2 | 2,9 | 74 | 416 | 92 |
| 15 | 948 | 852,9 | 3,7 | 107 | 539 | 117 |
| 16 | 1 078 | 948,0 | 4,2 | 128 | 599 | 147 |
| 17 | 1 109 | 956,9 | 4,3 | 152 | 603 | 152 |
| Fiatalkorú bűnelkö- vetők összesen | 3 875 | 869,7 | 15,1 | 461 | 2 157 | 508 |
| 18 | 1 059 | 874,3 | 4,1 | 159 | 638 | 130 |
| 19 | 921 | 724,5 | 3,6 | 144 | 551 | 107 |
| 20–24 | 3 846 | 598,4 | 15,0 | 655 | 2 321 | 317 |
| 25–29 | 2 991 | 436,7 | 11,7 | 542 | 1 683 | 219 |
| 30–34 | 2 926 | 356,0 | 11,4 | 541 | 1 569 | 169 |
| 35–39 | 2 795 | 354,2 | 10,9 | 584 | 1 385 | 153 |
| 40–44 | 2 095 | 300,2 | 8,2 | 456 | 1 049 | 111 |
| 45–49 | 1 473 | 248,1 | 5,8 | 362 | 701 | 67 |
| 50–54 | 1 143 | 170,5 | 4,5 | 269 | 562 | 41 |
| 55–59 | 741 | 98,7 | 2,9 | 209 | 332 | 23 |
| 60 év és felette | 765 | 33,4 | 3,0 | 249 | 299 | 9 |
| Felnőttkorú bűnelkö- vetők összesen | 20 755 | 253,5 | 81,1 | 4 170 | 11 090 | 1 346 |
| Korcsoportok összesen | 25 581 | 256,2 | 100,0 | 4 712 | 13 696 | 1 961 |

**Gyermekkorú elkövetők, fiatal- és felnőttkorú bűnelkövetők korcsoportos megoszlása
a közegészség elleni bűnözésen belül**

2.2.11

| Korcsoport (években) | A közegészség elleni bűncselekmények elkövetői, ill. bűnelkövetői | 100 000 lakos- ra jutó elkö- vetők ill. bűn- elkövetők ⁽⁵⁾ | Korcsoportok közötti %-os megoszlás | Ebből | |
|------------------------------------------------|-------------------------------------------------------------------------------|--------------------------------------------------------------------------------|-------------------------------------------|--------------------------|--------------|
| | | | | visszaélés kábítószerrel | |
| | | | | száma | aránya (%) |
| 10 év és alatta | 0 | 0,0 | 0,0 | 0 | 0,0 |
| 11 | 1 | 1,1 | 0,0 | 1 | 100,0 |
| 12 | 2 | 2,1 | 0,0 | 2 | 100,0 |
| 13 | 7 | 7,1 | 0,1 | 7 | 100,0 |
| Gyermekkorú elkö- vetők összesen | 10 | 0,7 | 0,2 | 10 | 100,0 |
| 14 | 51 | 48,7 | 0,9 | 51 | 100,0 |
| 15 | 130 | 117,0 | 2,2 | 130 | 100,0 |
| 16 | 205 | 180,3 | 3,5 | 205 | 100,0 |
| 17 | 286 | 246,8 | 4,9 | 285 | 99,7 |
| Fiatalkorú bűnelkö- vetők összesen | 672 | 150,8 | 11,6 | 671 | 99,9 |
| 18 | 352 | 290,6 | 6,1 | 348 | 98,9 |
| 19 | 398 | 313,1 | 6,9 | 395 | 99,2 |
| 20–24 | 1 855 | 288,6 | 32,1 | 1 833 | 98,8 |
| 25–29 | 1 169 | 170,7 | 20,2 | 1 138 | 97,3 |
| 30–34 | 702 | 85,4 | 12,1 | 672 | 95,7 |
| 35–39 | 294 | 37,3 | 5,1 | 266 | 90,5 |
| 40–44 | 152 | 21,8 | 2,6 | 114 | 75,0 |
| 45–49 | 80 | 13,5 | 1,4 | 42 | 52,5 |
| 50–54 | 48 | 7,2 | 0,8 | 22 | 45,8 |
| 55–59 | 27 | 3,6 | 0,5 | 9 | 33,3 |
| 60 év és felette | 26 | 1,1 | 0,4 | 6 | 23,1 |
| Felnőttkorú bűnelkö- vetők összesen | 5 103 | 62,3 | 88,2 | 4 845 | 94,9 |
| Korcsoportok összesen | 5 785 | 57,9 | 100,0 | 5 526 | 95,5 |

Bűncselekményt elkövetők megoszlása lakóhelyük szerint

2.2.12

| Megyék, főváros | Bűncselekményt elkövetők száma | Ebből | | | |
|--------------------------|--------------------------------|---------------------------------|------------|----------------------------------------------------|------------|
| | | gyermekkorú elkövetők (0–13 év) | | büntetethetőséget kizáró egyéb ok miatti elkövetők | |
| | | száma | %-ban | száma | %-ban |
| Baranya | 5 524 | 129 | 2,3 | 195 | 3,5 |
| Bács-Kiskun | 5 757 | 105 | 1,8 | 211 | 3,7 |
| Békés | 3 698 | 73 | 2,0 | 148 | 4,0 |
| Borsod-Abaúj-Zemplén | 10 713 | 382 | 3,6 | 307 | 2,9 |
| Csongrád | 5 010 | 90 | 1,8 | 174 | 3,5 |
| Fejér | 4 196 | 140 | 3,3 | 162 | 3,9 |
| Győr-Moson-Sopron | 4 596 | 52 | 1,1 | 91 | 2,0 |
| Hajdú-Bihar | 7 478 | 219 | 2,9 | 340 | 4,5 |
| Heves | 4 078 | 103 | 2,5 | 172 | 4,2 |
| Jász-Nagykun-Szolnok | 5 882 | 207 | 3,5 | 185 | 3,1 |
| Komárom-Esztergom | 3 529 | 51 | 1,4 | 129 | 3,7 |
| Nógrád | 3 338 | 109 | 3,3 | 82 | 2,5 |
| Pest | 11 817 | 184 | 1,6 | 545 | 4,6 |
| Somogy | 4 031 | 101 | 2,5 | 131 | 3,2 |
| Szabolcs-Szatmár-Bereg | 9 106 | 308 | 3,4 | 362 | 4,0 |
| Tolna | 3 010 | 92 | 3,1 | 124 | 4,1 |
| Vas | 2 756 | 34 | 1,2 | 89 | 3,2 |
| Veszprém | 3 689 | 96 | 2,6 | 157 | 4,3 |
| Zala | 3 136 | 79 | 2,5 | 123 | 3,9 |
| <i>Megyék összesen</i> | <i>101 344</i> | <i>2 554</i> | <i>2,5</i> | <i>3 727</i> | <i>3,7</i> |
| Főváros | 15 026 | 152 | 1,0 | 659 | 4,4 |
| <i>Országos összesen</i> | <i>120 529</i> | <i>2 714</i> | <i>2,3</i> | <i>4 923</i> | <i>4,1</i> |
| ebből külföld | 4 159 | 8 | 0,2 | 537 | 12,9 |

Bűnelkövetők megoszlása lakóhelyük szerint

2.2.12/A

| Megyék, főváros | Bűnelkövetők száma | Ebből | | | | | |
|--------------------------|--------------------|------------------------------------|-------------|----------------------------------------|-------------|---------------------------------------|-------------|
| | | fiatalkorú bűnelkövetők (14–17 év) | | fiatal felnőtt bűnelkövetők (18–24 év) | | egyéb felnőtt bűnelkövetők (25–99 év) | |
| | | száma | %-ban | száma | %-ban | száma | %-ban |
| Baranya | 5 200 | 502 | 9,7 | 1 233 | 23,7 | 3 465 | 66,6 |
| Bács-Kiskun | 5 441 | 505 | 9,3 | 1 070 | 19,7 | 3 866 | 71,1 |
| Békés | 3 477 | 365 | 10,5 | 759 | 21,8 | 2 353 | 67,7 |
| Borsod-Abaúj-Zemplén | 10 024 | 1 086 | 10,8 | 2 339 | 23,3 | 6 599 | 65,8 |
| Csongrád | 4 746 | 451 | 9,5 | 972 | 20,5 | 3 323 | 70,0 |
| Fejér | 3 894 | 373 | 9,6 | 818 | 21,0 | 2 703 | 69,4 |
| Győr-Moson-Sopron | 4 453 | 405 | 9,1 | 878 | 19,7 | 3 170 | 71,2 |
| Hajdú-Bihar | 6 919 | 777 | 11,2 | 1 684 | 24,3 | 4 458 | 64,4 |
| Heves | 3 803 | 394 | 10,4 | 841 | 22,1 | 2 568 | 67,5 |
| Jász-Nagykun-Szolnok | 5 490 | 634 | 11,5 | 1 259 | 22,9 | 3 597 | 65,5 |
| Komárom-Esztergom | 3 349 | 382 | 11,4 | 665 | 19,9 | 2 302 | 68,7 |
| Nógrád | 3 147 | 397 | 12,6 | 688 | 21,9 | 2 062 | 65,5 |
| Pest | 11 088 | 924 | 8,3 | 2 097 | 18,9 | 8 067 | 72,8 |
| Somogy | 3 799 | 425 | 11,2 | 825 | 21,7 | 2 549 | 67,1 |
| Szabolcs-Szatmár-Bereg | 8 436 | 986 | 11,7 | 1 934 | 22,9 | 5 516 | 65,4 |
| Tolna | 2 794 | 339 | 12,1 | 580 | 20,8 | 1 875 | 67,1 |
| Vas | 2 633 | 274 | 10,4 | 586 | 22,3 | 1 773 | 67,3 |
| Veszprém | 3 436 | 345 | 10,0 | 684 | 19,9 | 2 407 | 70,1 |
| Zala | 2 934 | 266 | 9,1 | 654 | 22,3 | 2 014 | 68,6 |
| <i>Megyék összesen</i> | <i>95 063</i> | <i>9 830</i> | <i>10,3</i> | <i>20 566</i> | <i>21,6</i> | <i>64 667</i> | <i>68,0</i> |
| Főváros | 14 215 | 1 142 | 8,0 | 2 387 | 16,8 | 10 686 | 75,2 |
| <i>Országos összesen</i> | <i>112 895</i> | <i>11 034</i> | <i>9,8</i> | <i>23 645</i> | <i>20,9</i> | <i>78 213</i> | <i>69,3</i> |
| ebből külföld | 3 614 | 62 | 1,7 | 692 | 19,1 | 2 860 | 79,1 |

A BŰNÖZÉS TERÜLETI MEGOSZLÁSA

I. Budapest bűnözési struktúrája

Bűncselekmények száma és 100 000 lakosra jutó gyakorisága a főváros kerületeiben

3.1.1

| Kerületek | Bűncselekmények száma és gyakoriságának rangsora | | | | | | | | | | |
|-------------------------|--------------------------------------------------|------------------------|----------------|------------------------|----------------|------------------------|----------------|------------------------|----------------|------------------------|---------------------|
| | 2007. | | 2008. | | 2009. | | 2010. | | 2011. | | 100 000 lakosra jut |
| | szám | rangsor ⁽⁶⁾ | szám | rangsor ⁽⁶⁾ | szám | rangsor ⁽⁶⁾ | szám | rangsor ⁽⁶⁾ | szám | rangsor ⁽⁶⁾ | |
| I. | 1 928 | 6 | 1 797 | 7 | 1 442 | 8 | 1 493 | 9 | 2 251 | 5 | 9 140,0 |
| II. | 5 769 | 11 | 7 819 | 6 | 3 772 | 14 | 3 645 | 13 | 7 564 | 7 | 8 587,1 |
| III. | 5 836 | 18 | 4 510 | 20 | 4 143 | 19 | 4 237 | 16 | 7 542 | 12 | 6 104,3 |
| IV. | 4 524 | 19 | 3 884 | 17 | 3 466 | 18 | 3 164 | 20 | 4 096 | 17 | 4 145,7 |
| V. | 4 238 | 1 | 4 567 | 1 | 8 800 | 1 | 7 216 | 1 | 6 486 | 1 | 23 893,0 |
| VI. | 4 824 | 2 | 4 073 | 5 | 4 231 | 4 | 4 089 | 5 | 4 246 | 4 | 9 879,2 |
| VII. | 4 623 | 7 | 3 237 | 12 | 3 241 | 11 | 5 573 | 7 | 4 100 | 10 | 6 361,4 |
| VIII. | 7 773 | 3 | 9 644 | 3 | 10 701 | 2 | 9 659 | 4 | 8 536 | 2 | 10 125,7 |
| IX. | 5 272 | 4 | 6 481 | 4 | 4 981 | 5 | 5 767 | 6 | 6 338 | 3 | 10 017,7 |
| X. | 3 862 | 13 | 4 559 | 10 | 5 341 | 6 | 5 417 | 8 | 5 880 | 8 | 7 273,2 |
| XI. | 10 143 | 8 | 6 488 | 13 | 8 187 | 7 | 8 269 | 11 | 9 053 | 11 | 6 243,8 |
| XII. | 2 711 | 16 | 2 080 | 19 | 1 830 | 21 | 1 845 | 18 | 2 307 | 18 | 4 125,4 |
| XIII. | 8 609 | 5 | 15 478 | 2 | 14 286 | 3 | 19 267 | 3 | 8 465 | 9 | 7 231,6 |
| XIV. | 8 567 | 9 | 8 203 | 8 | 6 740 | 10 | 7 232 | 10 | 7 164 | 13 | 5 818,3 |
| XV. | 3 106 | 22 | 2 722 | 22 | 3 047 | 17 | 2 831 | 15 | 3 359 | 15 | 4 201,7 |
| XVI. | 4 525 | 10 | 2 102 | 23 | 1 761 | 23 | 1 797 | 23 | 1 791 | 23 | 2 618,7 |
| XVII. | 2 607 | 23 | 3 379 | 16 | 3 683 | 13 | 2 342 | 21 | 2 689 | 22 | 3 421,2 |
| XVIII. | 4 215 | 20 | 3 634 | 18 | 3 063 | 20 | 3 742 | 14 | 3 676 | 20 | 3 908,9 |
| XIX. | 3 019 | 14 | 3 574 | 9 | 3 562 | 9 | 2 707 | 12 | 2 673 | 14 | 4 309,1 |
| XX. | 3 079 | 15 | 2 802 | 15 | 2 554 | 15 | 2 091 | 19 | 2 650 | 16 | 4 159,7 |
| XXI. | 3 644 | 17 | 3 414 | 14 | 3 025 | 16 | 2 562 | 17 | 3 055 | 19 | 3 977,0 |
| XXII. | 2 170 | 21 | 1 761 | 21 | 1 345 | 22 | 1 499 | 22 | 1 832 | 21 | 3 592,3 |
| XXIII. | 1 085 | 12 | 1 109 | 11 | 1 052 | 12 | 4 311 | 2 | 1 828 | 6 | 9 138,2 |
| Főváros összesen | 106 129 | | 107 317 | | 104 253 | | 110 755 | | 107 581 | | 6 205,3 |

Vagyon elleni bűncselekmények száma és 100 000 lakosra jutó gyakorisága a főváros kerületeiben

3.1.2

| Kerületek | Vagyon elleni bűncselekmények száma és gyakoriságának rangsora | | | | | | | | | | |
|-------------------------|----------------------------------------------------------------|------------------------|---------------|------------------------|---------------|------------------------|---------------|------------------------|---------------|------------------------|---------------------|
| | 2007. | | 2008. | | 2009. | | 2010. | | 2011. | | |
| | szám | rangsor ⁽⁶⁾ | szám | rangsor ⁽⁶⁾ | szám | rangsor ⁽⁶⁾ | szám | rangsor ⁽⁶⁾ | szám | rangsor ⁽⁶⁾ | 100 000 lakosra jut |
| I. | 1 311 | 8 | 1 258 | 8 | 1 063 | 9 | 1 151 | 9 | 1 717 | 5 | 6 971,7 |
| II. | 4 310 | 9 | 6 894 | 4 | 2 869 | 12 | 2 913 | 12 | 4 619 | 6 | 5 243,7 |
| III. | 3 834 | 15 | 3 177 | 17 | 2 943 | 21 | 3 005 | 17 | 4 464 | 13 | 3 613,1 |
| IV. | 2 998 | 16 | 2 574 | 16 | 2 343 | 20 | 2 285 | 19 | 2 937 | 18 | 2 972,7 |
| V. | 2 742 | 1 | 2 466 | 2 | 7 425 | 1 | 4 962 | 1 | 4 398 | 1 | 16 201,3 |
| VI. | 2 979 | 3 | 2 856 | 6 | 2 644 | 4 | 3 011 | 5 | 3 185 | 3 | 7 410,6 |
| VII. | 1 878 | 17 | 2 104 | 12 | 1 941 | 13 | 4 138 | 7 | 2 912 | 10 | 4 518,2 |
| VIII. | 5 709 | 2 | 7 171 | 3 | 6 844 | 3 | 7 100 | 4 | 6 364 | 2 | 7 549,2 |
| IX. | 3 959 | 4 | 4 735 | 5 | 3 578 | 5 | 4 054 | 6 | 4 662 | 4 | 7 368,7 |
| X. | 2 797 | 11 | 3 395 | 9 | 3 972 | 6 | 3 949 | 8 | 4 068 | 8 | 5 031,9 |
| XI. | 8 144 | 5 | 4 484 | 13 | 6 440 | 7 | 5 679 | 11 | 5 806 | 12 | 4 004,4 |
| XII. | 1 961 | 12 | 1 405 | 19 | 1 372 | 18 | 1 527 | 15 | 1 891 | 14 | 3 381,5 |
| XIII. | 6 518 | 6 | 11 215 | 1 | 10 409 | 2 | 10 387 | 3 | 5 993 | 7 | 5 119,8 |
| XIV. | 6 408 | 7 | 6 439 | 7 | 5 513 | 8 | 5 456 | 10 | 5 181 | 11 | 4 207,8 |
| XV. | 2 117 | 21 | 1 720 | 22 | 2 373 | 15 | 2 140 | 16 | 2 452 | 16 | 3 067,1 |
| XVI. | 1 504 | 23 | 1 338 | 23 | 1 278 | 23 | 1 283 | 22 | 1 306 | 23 | 1 909,6 |
| XVII. | 1 713 | 22 | 1 932 | 20 | 2 202 | 17 | 1 332 | 23 | 1 571 | 22 | 1 998,8 |
| XVIII. | 2 818 | 18 | 2 355 | 18 | 2 229 | 19 | 2 593 | 14 | 2 530 | 20 | 2 690,3 |
| XIX. | 2 102 | 13 | 2 228 | 10 | 2 269 | 10 | 1 953 | 13 | 1 882 | 17 | 3 034,0 |
| XX. | 1 884 | 19 | 1 922 | 14 | 1 938 | 14 | 1 540 | 18 | 2 044 | 15 | 3 208,4 |
| XXI. | 2 507 | 14 | 2 259 | 15 | 2 153 | 16 | 1 756 | 20 | 2 196 | 19 | 2 858,8 |
| XXII. | 1 462 | 20 | 1 243 | 21 | 951 | 22 | 999 | 21 | 1 339 | 21 | 2 625,6 |
| XXIII. | 808 | 10 | 711 | 11 | 736 | 11 | 2 831 | 2 | 1 000 | 9 | 4 999,0 |
| <i>Főváros összesen</i> | <i>72 463</i> | | <i>75 881</i> | | <i>75 485</i> | | <i>76 044</i> | | <i>74 517</i> | | <i>4 298,2</i> |

Közlekedési bűncselekmények száma és 100 000 lakosra jutó gyakorisága a főváros kerületeiben

3.1.3

| Kerületek | Közlekedési bűncselekmények száma és gyakoriságának rangsora | | | | | | | | | | |
|-------------------------|--------------------------------------------------------------|------------------------|--------------|------------------------|--------------|------------------------|--------------|------------------------|--------------|------------------------|---------------------|
| | 2007. | | 2008. | | 2009. | | 2010. | | 2011. | | 100 000 lakosra jut |
| | szám | rangsor ⁽⁶⁾ | szám | rangsor ⁽⁶⁾ | szám | rangsor ⁽⁶⁾ | szám | rangsor ⁽⁶⁾ | szám | rangsor ⁽⁶⁾ | |
| I. | 88 | 1 | 54 | 2 | 38 | 6 | 33 | 10 | 30 | 10 | 121,8 |
| II. | 112 | 19 | 76 | 23 | 76 | 22 | 66 | 22 | 46 | 23 | 52,2 |
| III. | 194 | 11 | 116 | 21 | 112 | 21 | 149 | 13 | 133 | 11 | 107,6 |
| IV. | 126 | 18 | 128 | 14 | 96 | 18 | 92 | 21 | 143 | 7 | 144,7 |
| V. | 55 | 4 | 70 | 1 | 42 | 5 | 60 | 2 | 49 | 4 | 180,5 |
| VI. | 80 | 5 | 55 | 13 | 52 | 11 | 56 | 11 | 31 | 20 | 72,1 |
| VII. | 78 | 20 | 55 | 22 | 51 | 23 | 64 | 20 | 46 | 21 | 71,4 |
| VIII. | 123 | 12 | 87 | 16 | 96 | 14 | 94 | 16 | 66 | 18 | 78,3 |
| IX. | 131 | 3 | 89 | 10 | 72 | 13 | 91 | 7 | 108 | 5 | 170,7 |
| X. | 124 | 9 | 111 | 11 | 124 | 4 | 128 | 4 | 148 | 3 | 183,1 |
| XI. | 161 | 21 | 144 | 17 | 143 | 17 | 149 | 18 | 107 | 19 | 73,8 |
| XII. | 58 | 23 | 67 | 15 | 52 | 20 | 40 | 23 | 31 | 22 | 55,4 |
| XIII. | 158 | 15 | 213 | 5 | 202 | 3 | 171 | 6 | 126 | 12 | 107,6 |
| XIV. | 171 | 14 | 159 | 12 | 127 | 15 | 122 | 19 | 105 | 16 | 85,3 |
| XV. | 112 | 16 | 83 | 18 | 83 | 16 | 96 | 14 | 104 | 9 | 130,1 |
| XVI. | 171 | 2 | 125 | 6 | 98 | 7 | 93 | 9 | 58 | 17 | 84,8 |
| XVII. | 119 | 13 | 73 | 20 | 103 | 9 | 117 | 5 | 69 | 15 | 87,8 |
| XVIII. | 148 | 10 | 149 | 7 | 129 | 8 | 153 | 3 | 137 | 6 | 145,7 |
| XIX. | 72 | 22 | 130 | 4 | 141 | 1 | 84 | 8 | 88 | 8 | 141,9 |
| XX. | 87 | 17 | 62 | 19 | 59 | 19 | 79 | 12 | 120 | 2 | 188,4 |
| XXI. | 136 | 6 | 116 | 9 | 94 | 12 | 89 | 15 | 77 | 14 | 100,2 |
| XXII. | 83 | 7 | 78 | 8 | 65 | 10 | 56 | 17 | 54 | 13 | 105,9 |
| XXIII. | 33 | 8 | 44 | 3 | 38 | 2 | 88 | 1 | 80 | 1 | 399,9 |
| <i>Főváros összesen</i> | <i>2 620</i> | | <i>2 284</i> | | <i>2 093</i> | | <i>2 170</i> | | <i>1 956</i> | | <i>112,8</i> |

Erőszakos és garázda jellegű bűncselekmények száma és 100 000 lakosra jutó gyakorisága a főváros kerületeiben

3.1.4

| Kerületek | Erőszakos és garázda jellegű bűncselekmények száma és gyakoriságának rangsora | | | | | | | | | | |
|-------------------------|-------------------------------------------------------------------------------|------------------------|--------------|------------------------|--------------|------------------------|--------------|------------------------|--------------|------------------------|---------------------|
| | 2007. | | 2008. | | 2009. | | 2010. | | 2011. | | 100 000 lakosra jut |
| | szám | rangsor ⁽⁶⁾ | szám | rangsor ⁽⁶⁾ | szám | rangsor ⁽⁶⁾ | szám | rangsor ⁽⁶⁾ | szám | rangsor ⁽⁶⁾ | |
| I. | 99 | 9 | 96 | 10 | 63 | 15 | 96 | 9 | 123 | 7 | 499,4 |
| II. | 249 | 15 | 259 | 16 | 265 | 10 | 263 | 15 | 269 | 16 | 305,4 |
| III. | 371 | 13 | 322 | 18 | 265 | 18 | 254 | 21 | 393 | 13 | 318,1 |
| IV. | 432 | 8 | 439 | 7 | 369 | 9 | 348 | 12 | 400 | 10 | 404,9 |
| V. | 289 | 1 | 217 | 3 | 223 | 2 | 282 | 2 | 346 | 1 | 1 274,6 |
| VI. | 420 | 2 | 387 | 1 | 358 | 1 | 356 | 4 | 421 | 3 | 979,5 |
| VII. | 364 | 4 | 287 | 6 | 236 | 8 | 448 | 5 | 355 | 6 | 550,8 |
| VIII. | 596 | 3 | 656 | 2 | 580 | 3 | 813 | 3 | 876 | 2 | 1 039,1 |
| IX. | 280 | 7 | 358 | 4 | 253 | 7 | 309 | 8 | 396 | 4 | 625,9 |
| X. | 366 | 6 | 371 | 5 | 480 | 4 | 451 | 7 | 505 | 5 | 624,7 |
| XI. | 322 | 19 | 453 | 14 | 335 | 16 | 521 | 11 | 450 | 15 | 310,4 |
| XII. | 109 | 21 | 128 | 21 | 101 | 22 | 90 | 22 | 130 | 22 | 232,5 |
| XIII. | 373 | 10 | 497 | 8 | 564 | 5 | 761 | 6 | 541 | 8 | 462,2 |
| XIV. | 336 | 14 | 442 | 11 | 333 | 12 | 388 | 13 | 342 | 19 | 277,8 |
| XV. | 172 | 20 | 187 | 20 | 160 | 19 | 214 | 18 | 230 | 17 | 287,7 |
| XVI. | 171 | 17 | 118 | 23 | 83 | 23 | 104 | 23 | 114 | 23 | 166,7 |
| XVII. | 253 | 12 | 149 | 22 | 233 | 11 | 206 | 19 | 244 | 14 | 310,4 |
| XVIII. | 257 | 16 | 310 | 12 | 182 | 21 | 270 | 17 | 253 | 20 | 269,0 |
| XIX. | 289 | 5 | 257 | 9 | 281 | 6 | 240 | 10 | 277 | 9 | 446,6 |
| XX. | 156 | 18 | 187 | 15 | 172 | 13 | 159 | 20 | 179 | 18 | 281,0 |
| XXI. | 258 | 11 | 252 | 13 | 205 | 14 | 224 | 16 | 255 | 12 | 332,0 |
| XXII. | 94 | 22 | 123 | 19 | 120 | 17 | 155 | 14 | 130 | 21 | 254,9 |
| XXIII. | 28 | 23 | 55 | 17 | 40 | 20 | 263 | 1 | 68 | 11 | 339,9 |
| <i>Főváros összesen</i> | <i>6 284</i> | | <i>6 550</i> | | <i>5 901</i> | | <i>7 215</i> | | <i>7 297</i> | | <i>420,9</i> |

Bűnelkövetők száma és 100 000 lakosra jutó gyakorisága a főváros kerületeiben

3.1.5

| Kerületek | Bűnelkövetők száma és gyakoriságának rangsora | | | | | | | | | | |
|-------------------------|-----------------------------------------------|------------------------|---------------|------------------------|---------------|------------------------|---------------|------------------------|---------------|------------------------|---------------------|
| | 2007. | | 2008. | | 2009. | | 2010. | | 2011. | | 100 000 lakosra jut |
| | szám | rangsor ⁽⁶⁾ | szám | rangsor ⁽⁶⁾ | szám | rangsor ⁽⁶⁾ | szám | rangsor ⁽⁶⁾ | szám | rangsor ⁽⁶⁾ | |
| I. | 342 | 2 | 244 | 10 | 142 | 19 | 150 | 20 | 344 | 2 | 1 396,8 |
| II. | 542 | 21 | 502 | 22 | 367 | 23 | 441 | 23 | 412 | 21 | 467,7 |
| III. | 1 025 | 18 | 855 | 19 | 771 | 16 | 1 206 | 9 | 823 | 18 | 666,1 |
| IV. | 1 170 | 5 | 951 | 14 | 843 | 11 | 811 | 16 | 823 | 11 | 833,0 |
| V. | 273 | 11 | 250 | 15 | 168 | 17 | 207 | 18 | 193 | 16 | 711,0 |
| VI. | 486 | 6 | 406 | 13 | 363 | 10 | 387 | 12 | 260 | 19 | 604,9 |
| VII. | 797 | 3 | 791 | 3 | 609 | 7 | 1 265 | 1 | 766 | 3 | 1 188,5 |
| VIII. | 1 692 | 1 | 1 512 | 2 | 1 467 | 2 | 1 552 | 2 | 1 358 | 1 | 1 610,9 |
| IX. | 738 | 4 | 747 | 4 | 694 | 5 | 917 | 3 | 650 | 6 | 1 027,4 |
| X. | 902 | 7 | 892 | 6 | 975 | 4 | 953 | 5 | 877 | 4 | 1 084,8 |
| XI. | 811 | 22 | 727 | 23 | 671 | 22 | 732 | 22 | 674 | 22 | 464,9 |
| XII. | 332 | 23 | 579 | 8 | 297 | 20 | 303 | 21 | 240 | 23 | 429,2 |
| XIII. | 1 219 | 9 | 1 113 | 9 | 1 074 | 8 | 1 076 | 10 | 930 | 13 | 794,5 |
| XIV. | 994 | 17 | 798 | 20 | 723 | 18 | 1 123 | 11 | 993 | 12 | 806,5 |
| XV. | 751 | 14 | 786 | 12 | 640 | 13 | 634 | 17 | 616 | 14 | 770,5 |
| XVI. | 456 | 20 | 424 | 21 | 341 | 21 | 435 | 19 | 383 | 20 | 560,0 |
| XVII. | 690 | 16 | 570 | 18 | 1 224 | 3 | 924 | 6 | 552 | 17 | 702,3 |
| XVIII. | 906 | 12 | 840 | 16 | 759 | 12 | 829 | 14 | 864 | 9 | 918,7 |
| XIX. | 563 | 15 | 1 198 | 1 | 2 397 | 1 | 787 | 4 | 550 | 10 | 886,7 |
| XX. | 596 | 13 | 660 | 7 | 637 | 6 | 562 | 15 | 590 | 8 | 926,1 |
| XXI. | 867 | 8 | 752 | 11 | 692 | 9 | 803 | 8 | 728 | 7 | 947,7 |
| XXII. | 340 | 19 | 384 | 17 | 322 | 15 | 455 | 13 | 379 | 15 | 743,2 |
| XXIII. | 225 | 10 | 234 | 5 | 159 | 14 | 221 | 7 | 210 | 5 | 1 049,8 |
| <i>Főváros összesen</i> | <i>16 717</i> | | <i>16 215</i> | | <i>16 335</i> | | <i>16 773</i> | | <i>14 215</i> | | <i>819,9</i> |

Vagyon elleni bűncselekmények bűnelkövetőinek száma és 100 000 lakosra jutó gyakorisága a főváros kerületeiben

3.1.6

| Kerületek | Vagyon elleni bűncselekmények bűnelkövetőinek száma és gyakoriságának rangsora | | | | | | | | | | |
|-------------------------|--------------------------------------------------------------------------------|------------------------|--------------|------------------------|--------------|------------------------|--------------|------------------------|--------------|------------------------|---------------------|
| | 2007. | | 2008. | | 2009. | | 2010. | | 2011. | | 100 000 lakosra jut |
| | szám | rangsor ⁽⁶⁾ | szám | rangsor ⁽⁶⁾ | szám | rangsor ⁽⁶⁾ | szám | rangsor ⁽⁶⁾ | szám | rangsor ⁽⁶⁾ | |
| I. | 151 | 4 | 110 | 10 | 65 | 15 | 51 | 20 | 145 | 2 | 588,8 |
| II. | 201 | 22 | 177 | 22 | 115 | 23 | 171 | 23 | 174 | 21 | 197,5 |
| III. | 411 | 17 | 360 | 17 | 325 | 16 | 473 | 13 | 274 | 17 | 221,8 |
| IV. | 496 | 9 | 406 | 12 | 315 | 14 | 300 | 18 | 305 | 13 | 308,7 |
| V. | 109 | 12 | 81 | 16 | 69 | 18 | 84 | 17 | 54 | 20 | 198,9 |
| VI. | 208 | 10 | 195 | 8 | 142 | 11 | 184 | 8 | 113 | 16 | 262,9 |
| VII. | 413 | 3 | 351 | 4 | 297 | 8 | 591 | 2 | 349 | 3 | 541,5 |
| VIII. | 884 | 1 | 750 | 1 | 811 | 2 | 838 | 1 | 695 | 1 | 824,4 |
| IX. | 423 | 2 | 411 | 3 | 384 | 4 | 505 | 3 | 318 | 4 | 502,6 |
| X. | 407 | 6 | 387 | 6 | 436 | 5 | 439 | 4 | 391 | 5 | 483,6 |
| XI. | 343 | 20 | 276 | 21 | 249 | 21 | 284 | 21 | 242 | 22 | 166,9 |
| XII. | 122 | 23 | 195 | 14 | 108 | 20 | 125 | 19 | 79 | 23 | 141,3 |
| XIII. | 658 | 5 | 559 | 5 | 546 | 7 | 545 | 7 | 421 | 8 | 359,7 |
| XIV. | 423 | 16 | 318 | 18 | 315 | 17 | 506 | 10 | 366 | 15 | 297,3 |
| XV. | 303 | 14 | 313 | 13 | 266 | 12 | 266 | 16 | 268 | 11 | 335,2 |
| XVI. | 160 | 21 | 126 | 23 | 103 | 22 | 135 | 22 | 151 | 18 | 220,8 |
| XVII. | 253 | 18 | 206 | 20 | 490 | 3 | 320 | 11 | 171 | 19 | 217,6 |
| XVIII. | 338 | 15 | 315 | 15 | 306 | 13 | 328 | 15 | 308 | 12 | 327,5 |
| XIX. | 236 | 13 | 490 | 2 | 1 095 | 1 | 336 | 5 | 208 | 10 | 335,3 |
| XX. | 288 | 11 | 281 | 11 | 307 | 6 | 256 | 12 | 249 | 7 | 390,9 |
| XXI. | 394 | 7 | 346 | 9 | 288 | 9 | 327 | 9 | 274 | 9 | 356,7 |
| XXII. | 135 | 19 | 134 | 19 | 123 | 19 | 182 | 14 | 154 | 14 | 302,0 |
| XXIII. | 105 | 8 | 96 | 7 | 74 | 10 | 101 | 6 | 95 | 6 | 474,9 |
| <i>Főváros összesen</i> | <i>7 461</i> | | <i>6 883</i> | | <i>7 229</i> | | <i>7 347</i> | | <i>5 804</i> | | <i>334,8</i> |

Közlekedési bűncselekmények bűnelkövetőinek száma és 100 000 lakosra jutó gyakorisága a főváros kerületeiben

3.1.7

| Kerületek | Közlekedési bűncselekmények bűnelkövetőinek száma és gyakoriságának rangsora | | | | | | | | | | |
|-------------------------|------------------------------------------------------------------------------|------------------------|--------------|------------------------|--------------|------------------------|--------------|------------------------|--------------|------------------------|---------------------|
| | 2007. | | 2008. | | 2009. | | 2010. | | 2011. | | 100 000 lakosra jut |
| | szám | rangsor ⁽⁶⁾ | szám | rangsor ⁽⁶⁾ | szám | rangsor ⁽⁶⁾ | szám | rangsor ⁽⁶⁾ | szám | rangsor ⁽⁶⁾ | |
| I. | 45 | 1 | 17 | 21 | 17 | 18 | 20 | 15 | 19 | 7 | 77,1 |
| II. | 100 | 17 | 60 | 23 | 55 | 21 | 57 | 22 | 40 | 21 | 45,4 |
| III. | 171 | 7 | 103 | 17 | 108 | 11 | 142 | 7 | 110 | 3 | 89,0 |
| IV. | 153 | 4 | 103 | 12 | 100 | 9 | 97 | 11 | 63 | 16 | 63,8 |
| V. | 24 | 22 | 30 | 10 | 14 | 23 | 18 | 21 | 9 | 23 | 33,2 |
| VI. | 52 | 10 | 33 | 19 | 29 | 17 | 29 | 19 | 17 | 22 | 39,6 |
| VII. | 70 | 18 | 51 | 18 | 42 | 19 | 81 | 4 | 46 | 14 | 71,4 |
| VIII. | 92 | 16 | 76 | 14 | 65 | 13 | 64 | 18 | 53 | 17 | 62,9 |
| IX. | 61 | 20 | 45 | 20 | 48 | 14 | 66 | 10 | 46 | 12 | 72,7 |
| X. | 94 | 14 | 86 | 11 | 64 | 12 | 77 | 12 | 53 | 15 | 65,6 |
| XI. | 134 | 21 | 94 | 22 | 85 | 22 | 78 | 23 | 66 | 20 | 45,5 |
| XII. | 50 | 23 | 73 | 7 | 39 | 16 | 43 | 17 | 32 | 19 | 57,2 |
| XIII. | 115 | 19 | 95 | 16 | 85 | 15 | 78 | 20 | 71 | 18 | 60,7 |
| XIV. | 160 | 8 | 110 | 15 | 78 | 20 | 95 | 16 | 89 | 13 | 72,3 |
| XV. | 99 | 12 | 96 | 8 | 82 | 8 | 68 | 13 | 63 | 5 | 78,8 |
| XVI. | 88 | 9 | 92 | 6 | 71 | 6 | 82 | 6 | 50 | 11 | 73,1 |
| XVII. | 114 | 5 | 80 | 13 | 145 | 2 | 122 | 1 | 61 | 6 | 77,6 |
| XVIII. | 146 | 3 | 146 | 2 | 118 | 4 | 99 | 9 | 103 | 1 | 109,5 |
| XIX. | 75 | 11 | 156 | 1 | 178 | 1 | 82 | 3 | 49 | 4 | 79,0 |
| XX. | 76 | 15 | 72 | 9 | 68 | 5 | 52 | 14 | 47 | 10 | 73,8 |
| XXI. | 130 | 2 | 103 | 5 | 107 | 3 | 93 | 5 | 57 | 9 | 74,2 |
| XXII. | 72 | 6 | 76 | 4 | 48 | 10 | 56 | 8 | 39 | 8 | 76,5 |
| XXIII. | 25 | 13 | 31 | 3 | 21 | 7 | 28 | 2 | 21 | 2 | 105,0 |
| <i>Főváros összesen</i> | <i>2 146</i> | | <i>1 828</i> | | <i>1 667</i> | | <i>1 627</i> | | <i>1 204</i> | | <i>69,4</i> |

**Erőszakos és garázda jellegű bűncselekmények bűnelkövetőinek száma
és 100 000 lakosra jutó gyakorisága a főváros kerületeiben**

3.1.8

| Kerületek | Erőszakos és garázda jellegű bűncselekmények bűnelkövetőinek száma és gyakoriságának rangsora | | | | | | | | | | |
|-------------------------|-----------------------------------------------------------------------------------------------|------------------------|--------------|------------------------|--------------|------------------------|--------------|------------------------|--------------|------------------------|---------------------|
| | 2007. | | 2008. | | 2009. | | 2010. | | 2011. | | |
| | szám | rangsor ⁽⁶⁾ | szám | rangsor ⁽⁶⁾ | szám | rangsor ⁽⁶⁾ | szám | rangsor ⁽⁶⁾ | szám | rangsor ⁽⁶⁾ | 100 000 lakosra jut |
| I. | 45 | 12 | 37 | 16 | 18 | 21 | 21 | 23 | 56 | 5 | 227,4 |
| II. | 98 | 21 | 95 | 22 | 75 | 20 | 88 | 21 | 67 | 22 | 76,1 |
| III. | 212 | 13 | 204 | 14 | 152 | 16 | 212 | 14 | 152 | 19 | 123,0 |
| IV. | 264 | 2 | 211 | 8 | 189 | 7 | 219 | 7 | 223 | 6 | 225,7 |
| V. | 53 | 8 | 42 | 15 | 36 | 13 | 33 | 18 | 37 | 17 | 136,3 |
| VI. | 110 | 3 | 95 | 5 | 80 | 8 | 82 | 10 | 65 | 13 | 151,2 |
| VII. | 139 | 6 | 169 | 3 | 114 | 9 | 246 | 2 | 153 | 4 | 237,4 |
| VIII. | 379 | 1 | 325 | 1 | 267 | 2 | 336 | 1 | 288 | 1 | 341,6 |
| IX. | 144 | 5 | 145 | 4 | 128 | 5 | 180 | 4 | 140 | 8 | 221,3 |
| X. | 190 | 4 | 152 | 11 | 225 | 4 | 247 | 3 | 223 | 2 | 275,8 |
| XI. | 131 | 23 | 191 | 18 | 98 | 22 | 164 | 19 | 134 | 21 | 92,4 |
| XII. | 59 | 22 | 110 | 10 | 35 | 23 | 50 | 22 | 41 | 23 | 73,3 |
| XIII. | 178 | 14 | 195 | 12 | 160 | 12 | 195 | 15 | 197 | 12 | 168,3 |
| XIV. | 176 | 16 | 163 | 19 | 152 | 15 | 237 | 9 | 173 | 16 | 140,5 |
| XV. | 127 | 15 | 98 | 21 | 139 | 10 | 145 | 13 | 115 | 15 | 143,9 |
| XVI. | 90 | 17 | 60 | 23 | 66 | 19 | 79 | 20 | 68 | 20 | 99,4 |
| XVII. | 143 | 11 | 104 | 20 | 225 | 3 | 148 | 11 | 115 | 14 | 146,3 |
| XVIII. | 173 | 9 | 187 | 9 | 121 | 14 | 195 | 8 | 175 | 9 | 186,1 |
| XIX. | 126 | 7 | 245 | 2 | 270 | 1 | 153 | 5 | 156 | 3 | 251,5 |
| XX. | 83 | 18 | 137 | 7 | 125 | 6 | 116 | 12 | 111 | 10 | 174,2 |
| XXI. | 141 | 10 | 126 | 13 | 121 | 11 | 172 | 6 | 170 | 7 | 221,3 |
| XXII. | 66 | 19 | 74 | 17 | 62 | 17 | 84 | 16 | 69 | 18 | 135,3 |
| XXIII. | 25 | 20 | 45 | 6 | 23 | 18 | 27 | 17 | 34 | 11 | 170,0 |
| <i>Főváros összesen</i> | <i>3 152</i> | | <i>3 210</i> | | <i>2 881</i> | | <i>3 429</i> | | <i>2 962</i> | | <i>170,8</i> |

II. A megyék bűnözési struktúrája

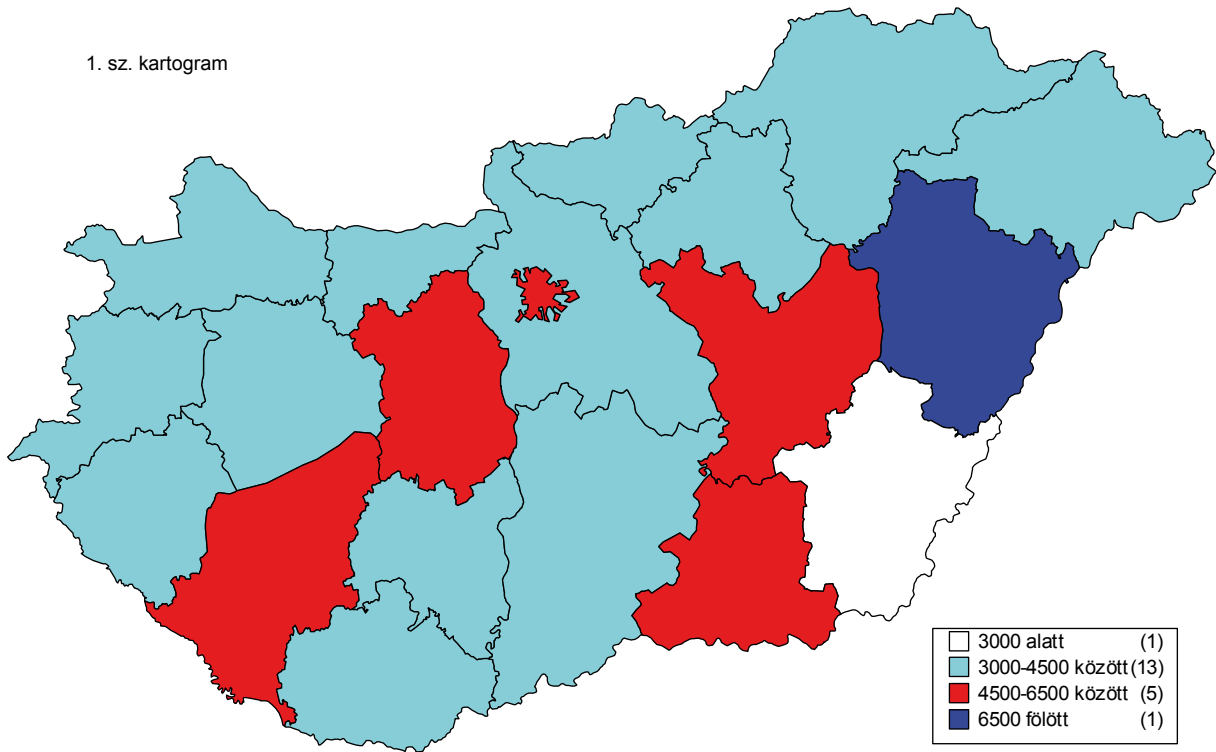
Bűncselekmények száma és 100 000 lakosra jutó gyakorisága az ország megyéiben

3.2.1

| Megyék, főváros | Bűncselekmények száma és gyakoriságának rangsora | | | | | | | | | | |
|--------------------------|--------------------------------------------------|------------------------|----------------|------------------------|----------------|------------------------|----------------|------------------------|----------------|------------------------|---------------------|
| | 2007. | | 2008. | | 2009. | | 2010. | | 2011. | | 100 000 lakosra jut |
| | szám | rangsor ⁽⁶⁾ | szám | rangsor ⁽⁶⁾ | szám | rangsor ⁽⁶⁾ | szám | rangsor ⁽⁶⁾ | szám | rangsor ⁽⁶⁾ | |
| Baranya | 17 305 | 4 | 13 834 | 10 | 13 981 | 9 | 15 415 | 9 | 16 434 | 7 | 4 198,2 |
| Bács-Kiskun | 19 962 | 15 | 17 532 | 14 | 14 545 | 19 | 17 323 | 18 | 17 500 | 19 | 3 334,3 |
| Békés | 14 345 | 13 | 9 993 | 20 | 10 631 | 17 | 12 531 | 17 | 10 030 | 20 | 2 772,2 |
| Borsod-Abaúj-Zemplén | 28 940 | 8 | 27 923 | 5 | 24 428 | 10 | 26 778 | 11 | 23 765 | 17 | 3 470,4 |
| Csongrád | 18 972 | 2 | 16 296 | 6 | 15 835 | 5 | 21 905 | 4 | 22 164 | 5 | 5 254,3 |
| Fejér | 17 423 | 7 | 17 102 | 4 | 15 612 | 6 | 19 643 | 5 | 26 081 | 3 | 6 120,6 |
| Győr-Moson-Sopron | 16 846 | 11 | 13 863 | 16 | 13 875 | 13 | 16 441 | 12 | 17 725 | 10 | 3 939,2 |
| Hajdú-Bihar | 20 895 | 10 | 33 533 | 2 | 33 123 | 1 | 33 939 | 3 | 35 587 | 1 | 6 594,2 |
| Heves | 13 106 | 6 | 11 088 | 9 | 10 416 | 11 | 10 797 | 15 | 12 235 | 9 | 3 972,6 |
| Jász-Nagykun-Szolnok | 16 167 | 9 | 15 152 | 7 | 14 252 | 7 | 17 806 | 6 | 17 715 | 6 | 4 580,5 |
| Komárom-Esztergom | 10 980 | 16 | 9 788 | 17 | 12 665 | 4 | 14 209 | 7 | 11 906 | 12 | 3 823,2 |
| Nógrád | 9 522 | 3 | 6 944 | 13 | 6 138 | 16 | 7 011 | 16 | 8 298 | 8 | 4 109,6 |
| Pest | 39 927 | 19 | 36 885 | 18 | 36 656 | 15 | 37 200 | 20 | 43 383 | 15 | 3 505,5 |
| Somogy | 13 998 | 5 | 13 273 | 3 | 13 091 | 3 | 21 672 | 1 | 19 044 | 4 | 5 989,7 |
| Szabolcs-Szatmár-Bereg | 21 819 | 12 | 21 094 | 8 | 20 036 | 8 | 21 821 | 10 | 20 473 | 14 | 3 685,5 |
| Tolna | 7 643 | 20 | 7 955 | 12 | 7 616 | 12 | 9 938 | 8 | 8 039 | 16 | 3 477,3 |
| Vas | 9 870 | 14 | 8 239 | 15 | 7 045 | 20 | 8 467 | 19 | 8 785 | 18 | 3 409,2 |
| Veszprém | 12 658 | 17 | 12 095 | 11 | 10 285 | 18 | 13 052 | 13 | 13 247 | 13 | 3 715,1 |
| Zala | 10 097 | 18 | 8 216 | 19 | 8 946 | 14 | 10 148 | 14 | 11 148 | 11 | 3 883,7 |
| <i>Megyék összesen</i> | <i>320 475</i> | | <i>300 805</i> | | <i>289 176</i> | | <i>336 096</i> | | <i>343 559</i> | | <i>4 163,3</i> |
| Főváros | 106 129 | 1 | 107 317 | 1 | 104 253 | 2 | 110 755 | 2 | 107 581 | 2 | 6 205,3 |
| <i>Országos összesen</i> | <i>426 914</i> | | <i>408 407</i> | | <i>394 034</i> | | <i>447 186</i> | | <i>451 371</i> | | <i>4 520,2</i> |

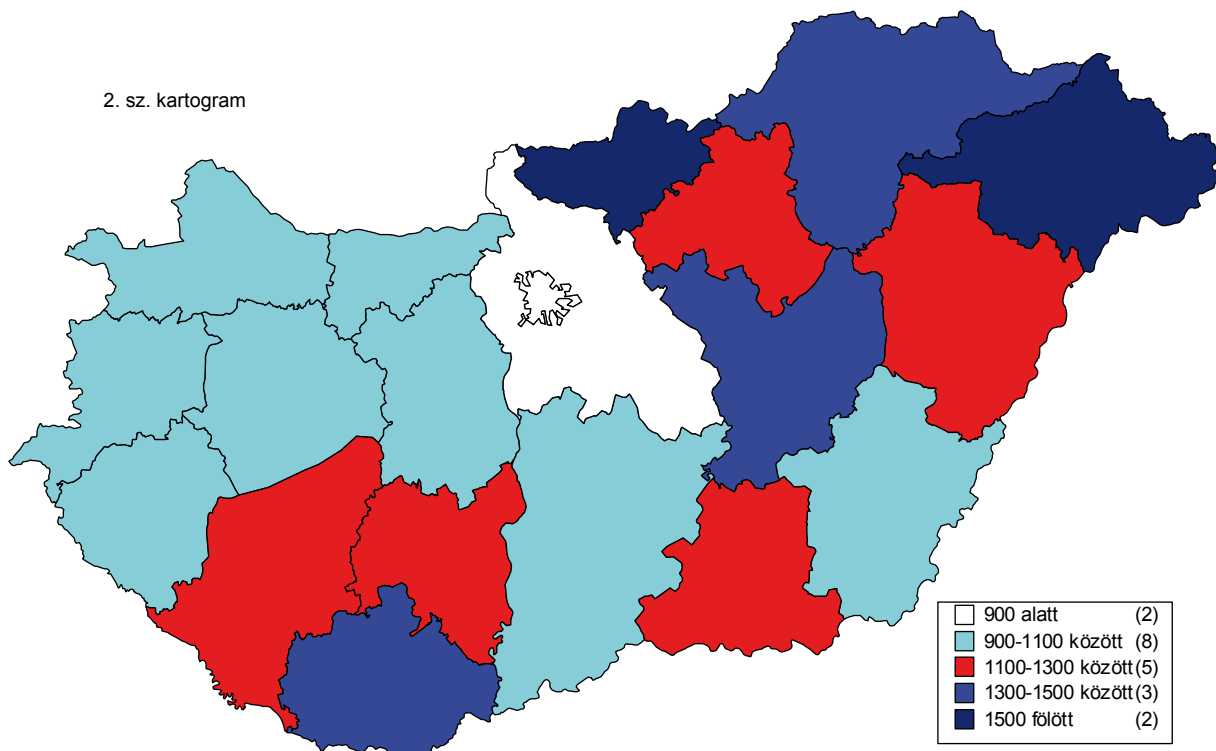
A 100 000 lakosra jutó regisztrált bűncselekmények területi megoszlása 2011. évben

1. sz. kartogram



A 100 000 lakosra jutó regisztrált bűnelkövetők területi megoszlása 2011. évben

2. sz. kartogram



Vagyon elleni bűncselekmények száma és 100 000 lakosra jutó gyakorisága az ország megyéiben

3.2.2

| Megyék, főváros | Vagyon elleni bűncselekmények száma és gyakoriságának rangsora | | | | | | | | | | |
|--------------------------|----------------------------------------------------------------|------------------------|----------------|------------------------|----------------|------------------------|----------------|------------------------|----------------|------------------------|---------------------|
| | 2007. | | 2008. | | 2009. | | 2010. | | 2011. | | 100 000 lakosra jut |
| | szám | rangsor ⁽⁶⁾ | szám | rangsor ⁽⁶⁾ | szám | rangsor ⁽⁶⁾ | szám | rangsor ⁽⁶⁾ | szám | rangsor ⁽⁶⁾ | |
| Baranya | 10 768 | 5 | 8 704 | 9 | 8 840 | 6 | 8 777 | 10 | 8 492 | 9 | 2 169,3 |
| Bács-Kiskun | 12 598 | 12 | 9 514 | 17 | 8 405 | 20 | 10 273 | 18 | 9 141 | 19 | 1 741,7 |
| Békés | 6 030 | 20 | 6 116 | 20 | 6 057 | 17 | 8 624 | 8 | 5 959 | 20 | 1 647,0 |
| Borsod-Abaúj-Zemplén | 18 591 | 7 | 17 535 | 5 | 14 558 | 7 | 13 535 | 17 | 14 134 | 12 | 2 064,0 |
| Csongrád | 12 496 | 3 | 10 103 | 7 | 8 707 | 8 | 10 675 | 6 | 11 535 | 5 | 2 734,5 |
| Fejér | 10 934 | 8 | 9 721 | 8 | 8 685 | 10 | 11 389 | 5 | 12 875 | 3 | 3 021,4 |
| Győr-Moson-Sopron | 10 073 | 15 | 7 790 | 19 | 8 586 | 11 | 9 767 | 12 | 8 452 | 15 | 1 878,4 |
| Hajdú-Bihar | 12 971 | 11 | 25 216 | 1 | 25 447 | 1 | 24 081 | 1 | 15 540 | 4 | 2 879,5 |
| Heves | 9 127 | 4 | 7 639 | 6 | 7 060 | 5 | 7 052 | 9 | 6 469 | 10 | 2 100,4 |
| Jász-Nagykun-Szolnok | 10 733 | 6 | 10 011 | 4 | 9 411 | 4 | 11 074 | 4 | 10 324 | 6 | 2 669,4 |
| Komárom-Esztergom | 6 607 | 17 | 5 749 | 16 | 5 640 | 12 | 6 849 | 11 | 6 100 | 14 | 1 958,8 |
| Nógrád | 4 252 | 18 | 4 066 | 14 | 3 313 | 19 | 4 351 | 13 | 4 669 | 7 | 2 312,3 |
| Pest | 28 593 | 10 | 24 750 | 10 | 24 643 | 9 | 24 996 | 16 | 24 966 | 13 | 2 017,4 |
| Somogy | 10 275 | 2 | 9 334 | 3 | 8 824 | 3 | 11 122 | 3 | 10 233 | 2 | 3 218,5 |
| Szabolcs-Szatmár-Bereg | 13 387 | 13 | 11 213 | 13 | 10 095 | 13 | 10 711 | 20 | 10 187 | 16 | 1 833,9 |
| Tolna | 4 750 | 19 | 4 720 | 12 | 3 995 | 16 | 4 830 | 14 | 4 115 | 17 | 1 780,0 |
| Vas | 6 494 | 9 | 4 970 | 15 | 4 250 | 18 | 4 977 | 19 | 4 511 | 18 | 1 750,6 |
| Veszprém | 8 373 | 14 | 7 455 | 11 | 6 163 | 15 | 8 454 | 7 | 7 892 | 8 | 2 213,3 |
| Zala | 6 539 | 16 | 5 122 | 18 | 5 040 | 14 | 5 901 | 15 | 5 959 | 11 | 2 076,0 |
| <i>Megyék összesen</i> | <i>203 591</i> | | <i>189 728</i> | | <i>177 719</i> | | <i>197 438</i> | | <i>181 553</i> | | <i>2 200,1</i> |
| Főváros | 72 463 | 1 | 75 881 | 2 | 75 485 | 2 | 76 044 | 2 | 74 517 | 1 | 4 298,2 |
| <i>Országos összesen</i> | <i>276 193</i> | | <i>265 755</i> | | <i>253 366</i> | | <i>273 613</i> | | <i>256 175</i> | | <i>2 565,4</i> |

Közlekedési bűncselekmények száma és 100 000 lakosra jutó gyakorisága az ország megyéiben

3.2.3

| Megyék, főváros | Közlekedési bűncselekmények száma és gyakoriságának rangsora | | | | | | | | | | |
|--------------------------|--------------------------------------------------------------|------------------------|---------------|------------------------|---------------|------------------------|---------------|------------------------|---------------|------------------------|---------------------|
| | 2007. | | 2008. | | 2009. | | 2010. | | 2011. | | 100 000 lakosra jut |
| | szám | rangsor ⁽⁶⁾ | szám | rangsor ⁽⁶⁾ | szám | rangsor ⁽⁶⁾ | szám | rangsor ⁽⁶⁾ | szám | rangsor ⁽⁶⁾ | |
| Baranya | 1 076 | 5 | 829 | 9 | 854 | 5 | 741 | 7 | 551 | 13 | 140,8 |
| Bács-Kiskun | 1 887 | 1 | 1 566 | 1 | 1 201 | 3 | 1 149 | 2 | 898 | 4 | 171,1 |
| Békés | 801 | 17 | 646 | 17 | 590 | 15 | 506 | 18 | 447 | 17 | 123,5 |
| Borsod-Abaúj-Zemplén | 1 593 | 12 | 1 355 | 12 | 1 242 | 12 | 1 160 | 10 | 902 | 16 | 131,7 |
| Csongrád | 747 | 19 | 692 | 18 | 574 | 19 | 671 | 14 | 596 | 12 | 141,3 |
| Fejér | 938 | 13 | 881 | 10 | 731 | 13 | 676 | 15 | 588 | 15 | 138,0 |
| Győr-Moson-Sopron | 919 | 18 | 787 | 15 | 717 | 14 | 735 | 13 | 637 | 10 | 141,6 |
| Hajdú-Bihar | 1 148 | 16 | 950 | 16 | 821 | 17 | 791 | 16 | 654 | 18 | 121,2 |
| Heves | 794 | 8 | 647 | 11 | 594 | 10 | 537 | 9 | 429 | 14 | 139,3 |
| Jász-Nagykun-Szolnok | 859 | 15 | 584 | 19 | 609 | 16 | 569 | 17 | 579 | 7 | 149,7 |
| Komárom-Esztergom | 1 108 | 2 | 921 | 2 | 852 | 1 | 643 | 3 | 493 | 5 | 158,3 |
| Nógrád | 454 | 14 | 392 | 13 | 311 | 18 | 257 | 20 | 207 | 20 | 102,5 |
| Pest | 2 698 | 11 | 2 190 | 14 | 2 293 | 9 | 2 056 | 11 | 1 784 | 9 | 144,2 |
| Somogy | 790 | 9 | 744 | 6 | 667 | 6 | 606 | 5 | 549 | 3 | 172,7 |
| Szabolcs-Szatmár-Bereg | 1 500 | 6 | 1 377 | 3 | 1 066 | 11 | 1 017 | 8 | 865 | 6 | 155,7 |
| Tolna | 565 | 10 | 524 | 7 | 550 | 2 | 515 | 1 | 334 | 8 | 144,5 |
| Vas | 716 | 4 | 610 | 4 | 532 | 7 | 498 | 4 | 493 | 1 | 191,3 |
| Veszprém | 1 022 | 3 | 839 | 5 | 787 | 4 | 591 | 12 | 504 | 11 | 141,3 |
| Zala | 762 | 7 | 613 | 8 | 567 | 8 | 545 | 6 | 524 | 2 | 182,6 |
| <i>Megyék összesen</i> | <i>20 377</i> | | <i>17 147</i> | | <i>15 558</i> | | <i>14 263</i> | | <i>12 034</i> | | <i>145,8</i> |
| Főváros | 2 620 | 20 | 2 284 | 20 | 2 093 | 20 | 2 170 | 19 | 1 956 | 19 | 112,8 |
| <i>Országos összesen</i> | <i>23 006</i> | | <i>19 450</i> | | <i>17 664</i> | | <i>16 447</i> | | <i>14 001</i> | | <i>140,2</i> |

Erőszakos és garázda jellegű bűncselekmények száma és 100 000 lakosra jutó gyakorisága az ország megyéiben

3.2.4

| Megyék, főváros | Erőszakos és garázda jellegű bűncselekmények száma és gyakoriságának rangsora | | | | | | | | | | |
|--------------------------|-------------------------------------------------------------------------------|------------------------|---------------|------------------------|---------------|------------------------|---------------|------------------------|---------------|------------------------|---------------------|
| | 2007. | | 2008. | | 2009. | | 2010. | | 2011. | | 100 000 lakosra jut |
| | szám | rangsor ⁽⁶⁾ | szám | rangsor ⁽⁶⁾ | szám | rangsor ⁽⁶⁾ | szám | rangsor ⁽⁶⁾ | szám | rangsor ⁽⁶⁾ | |
| Baranya | 1 028 | 12 | 1 047 | 14 | 1 171 | 11 | 1 342 | 11 | 1 260 | 12 | 321,9 |
| Bács-Kiskun | 1 572 | 7 | 1 371 | 15 | 1 271 | 17 | 1 399 | 18 | 1 347 | 18 | 256,6 |
| Békés | 601 | 20 | 644 | 20 | 721 | 19 | 785 | 19 | 842 | 19 | 232,7 |
| Borsod-Abaúj-Zemplén | 2 752 | 4 | 2 943 | 4 | 3 015 | 3 | 3 049 | 7 | 2 948 | 5 | 430,5 |
| Csongrád | 1 017 | 14 | 1 149 | 12 | 1 224 | 13 | 1 343 | 13 | 1 515 | 11 | 359,2 |
| Fejér | 1 143 | 11 | 2 263 | 2 | 1 720 | 5 | 3 583 | 1 | 3 689 | 1 | 865,7 |
| Győr-Moson-Sopron | 971 | 17 | 1 201 | 13 | 1 323 | 12 | 1 320 | 15 | 1 211 | 17 | 269,1 |
| Hajdú-Bihar | 2 437 | 1 | 2 651 | 3 | 2 439 | 2 | 2 731 | 3 | 2 607 | 4 | 483,1 |
| Heves | 1 067 | 6 | 956 | 11 | 977 | 10 | 1 084 | 10 | 1 142 | 9 | 370,8 |
| Jász-Nagykun-Szolnok | 1 644 | 3 | 1 653 | 5 | 1 667 | 4 | 1 949 | 4 | 1 922 | 2 | 497,0 |
| Komárom-Esztergom | 802 | 13 | 962 | 9 | 788 | 15 | 897 | 16 | 845 | 16 | 271,3 |
| Nógrád | 591 | 9 | 722 | 7 | 832 | 6 | 917 | 6 | 861 | 6 | 426,4 |
| Pest | 1 926 | 19 | 2 083 | 19 | 2 086 | 20 | 2 545 | 20 | 2 217 | 20 | 179,1 |
| Somogy | 551 | 18 | 741 | 17 | 822 | 14 | 1 092 | 12 | 1 023 | 13 | 321,8 |
| Szabolcs-Szatmár-Bereg | 2 362 | 2 | 3 032 | 1 | 2 949 | 1 | 3 173 | 2 | 2 747 | 3 | 494,5 |
| Tolna | 655 | 10 | 759 | 8 | 767 | 8 | 1 123 | 5 | 854 | 10 | 369,4 |
| Vas | 733 | 8 | 792 | 10 | 825 | 9 | 1 002 | 9 | 956 | 8 | 371,0 |
| Veszprém | 828 | 15 | 881 | 16 | 880 | 16 | 1 023 | 17 | 1 067 | 14 | 299,2 |
| Zala | 659 | 16 | 624 | 18 | 655 | 18 | 855 | 14 | 845 | 15 | 294,4 |
| <i>Megyék összesen</i> | <i>23 339</i> | | <i>26 474</i> | | <i>26 132</i> | | <i>31 212</i> | | <i>29 898</i> | | <i>362,3</i> |
| Főváros | 6 284 | 5 | 6 550 | 6 | 5 901 | 7 | 7 215 | 8 | 7 297 | 7 | 420,9 |
| <i>Országos összesen</i> | <i>29 645</i> | | <i>33 035</i> | | <i>32 046</i> | | <i>38 445</i> | | <i>37 201</i> | | <i>372,5</i> |

Közegészség elleni bűncselekmények száma és 100 000 lakosra jutó gyakorisága az ország megyéiben

3.2.5

| Megyék, főváros | Közegészség elleni bűncselekmények száma és gyakoriságának rangsora | | | | | | | | | | |
|--------------------------|---------------------------------------------------------------------|------------------------|--------------|------------------------|--------------|------------------------|--------------|------------------------|--------------|------------------------|---------------------|
| | 2007. | | 2008. | | 2009. | | 2010. | | 2011. | | 100 000 lakosra jut |
| | szám | rangsor ⁽⁶⁾ | szám | rangsor ⁽⁶⁾ | szám | rangsor ⁽⁶⁾ | szám | rangsor ⁽⁶⁾ | szám | rangsor ⁽⁶⁾ | |
| Baranya | 242 | 6 | 281 | 6 | 273 | 4 | 415 | 2 | 479 | 1 | 122,4 |
| Bács-Kiskun | 493 | 1 | 390 | 4 | 182 | 18 | 258 | 17 | 266 | 17 | 50,7 |
| Békés | 139 | 13 | 187 | 14 | 125 | 19 | 238 | 9 | 207 | 15 | 57,2 |
| Borsod-Abaúj-Zemplén | 258 | 15 | 399 | 9 | 271 | 14 | 522 | 7 | 463 | 8 | 67,6 |
| Csongrád | 288 | 5 | 378 | 1 | 274 | 5 | 368 | 5 | 333 | 6 | 78,9 |
| Fejér | 173 | 11 | 175 | 18 | 185 | 12 | 229 | 14 | 252 | 14 | 59,1 |
| Győr-Moson-Sopron | 255 | 7 | 321 | 5 | 416 | 1 | 404 | 4 | 393 | 4 | 87,3 |
| Hajdú-Bihar | 293 | 8 | 286 | 12 | 164 | 20 | 272 | 16 | 338 | 13 | 62,6 |
| Heves | 107 | 18 | 150 | 15 | 179 | 9 | 183 | 12 | 174 | 16 | 56,5 |
| Jász-Nagykun-Szolnok | 121 | 19 | 185 | 16 | 186 | 11 | 222 | 13 | 252 | 10 | 65,2 |
| Komárom-Esztergom | 136 | 9 | 235 | 3 | 238 | 2 | 219 | 8 | 228 | 7 | 73,2 |
| Nógrád | 77 | 14 | 115 | 11 | 122 | 7 | 158 | 6 | 176 | 5 | 87,2 |
| Pest | 800 | 4 | 467 | 19 | 424 | 17 | 519 | 18 | 495 | 20 | 40,0 |
| Somogy | 115 | 16 | 143 | 17 | 119 | 16 | 162 | 15 | 129 | 19 | 40,6 |
| Szabolcs-Szatmár-Bereg | 93 | 20 | 121 | 20 | 222 | 13 | 236 | 19 | 247 | 18 | 44,5 |
| Tolna | 81 | 17 | 166 | 7 | 141 | 6 | 272 | 1 | 227 | 3 | 98,2 |
| Vas | 185 | 3 | 137 | 13 | 153 | 8 | 248 | 3 | 306 | 2 | 118,7 |
| Veszprém | 147 | 10 | 220 | 8 | 137 | 15 | 136 | 20 | 230 | 12 | 64,5 |
| Zala | 117 | 12 | 163 | 10 | 151 | 10 | 183 | 11 | 189 | 9 | 65,8 |
| <i>Megyék összesen</i> | <i>4 120</i> | | <i>4 519</i> | | <i>3 962</i> | | <i>5 244</i> | | <i>5 384</i> | | <i>65,2</i> |
| Főváros | 1 309 | 2 | 1 472 | 2 | 1 244 | 3 | 1 110 | 10 | 1 119 | 11 | 64,5 |
| <i>Országos összesen</i> | <i>5 446</i> | | <i>5 999</i> | | <i>5 214</i> | | <i>6 361</i> | | <i>6 504</i> | | <i>65,1</i> |

Bűnelkövetők száma és 100 000 lakosra jutó gyakorisága az ország megyéiben

3.2.6

| Megyék, főváros | Bűnelkövetők száma és gyakoriságának rangsora | | | | | | | | | | |
|--------------------------|-----------------------------------------------|------------------------|----------------|------------------------|----------------|------------------------|----------------|------------------------|----------------|------------------------|---------------------|
| | 2007. | | 2008. | | 2009. | | 2010. | | 2011. | | 100 000 lakosra jut |
| | szám | rangsor ⁽⁶⁾ | szám | rangsor ⁽⁶⁾ | szám | rangsor ⁽⁶⁾ | szám | rangsor ⁽⁶⁾ | szám | rangsor ⁽⁶⁾ | |
| Baranya | 4 956 | 7 | 4 492 | 10 | 4 807 | 6 | 5 739 | 5 | 5 200 | 5 | 1 328,4 |
| Bács-Kiskun | 6 874 | 5 | 6 716 | 5 | 5 400 | 11 | 6 111 | 11 | 5 441 | 12 | 1 036,7 |
| Békés | 3 522 | 18 | 3 646 | 15 | 3 696 | 13 | 3 951 | 13 | 3 477 | 17 | 961,0 |
| Borsod-Abaúj-Zemplén | 10 614 | 2 | 11 011 | 2 | 10 392 | 2 | 11 221 | 2 | 10 024 | 3 | 1 463,8 |
| Csongrád | 4 159 | 15 | 4 440 | 11 | 4 239 | 12 | 4 771 | 12 | 4 746 | 10 | 1 125,1 |
| Fejér | 3 748 | 20 | 4 087 | 16 | 3 749 | 20 | 4 135 | 19 | 3 894 | 18 | 913,8 |
| Győr-Moson-Sopron | 4 055 | 19 | 4 394 | 13 | 4 381 | 14 | 4 689 | 15 | 4 453 | 15 | 989,6 |
| Hajdú-Bihar | 7 013 | 4 | 7 372 | 4 | 6 623 | 5 | 7 495 | 6 | 6 919 | 6 | 1 282,1 |
| Heves | 3 721 | 8 | 3 747 | 9 | 3 684 | 7 | 4 098 | 8 | 3 803 | 7 | 1 234,8 |
| Jász-Nagykun-Szolnok | 5 462 | 3 | 4 997 | 6 | 4 889 | 4 | 5 218 | 7 | 5 490 | 4 | 1 419,5 |
| Komárom-Esztergom | 3 454 | 10 | 3 759 | 8 | 3 416 | 9 | 3 651 | 10 | 3 350 | 11 | 1 075,7 |
| Nógrád | 2 699 | 6 | 3 013 | 3 | 2 957 | 3 | 3 026 | 4 | 3 147 | 1 | 1 558,5 |
| Pest | 11 559 | 14 | 11 387 | 17 | 11 342 | 16 | 12 514 | 17 | 11 088 | 19 | 896,0 |
| Somogy | 3 170 | 16 | 3 187 | 14 | 3 351 | 10 | 3 963 | 9 | 3 799 | 9 | 1 194,9 |
| Szabolcs-Szatmár-Bereg | 9 243 | 1 | 9 524 | 1 | 8 526 | 1 | 9 607 | 1 | 8 436 | 2 | 1 518,6 |
| Tolna | 2 659 | 9 | 2 895 | 7 | 2 753 | 8 | 3 511 | 3 | 2 794 | 8 | 1 208,6 |
| Vas | 2 600 | 11 | 2 460 | 19 | 2 307 | 19 | 2 781 | 14 | 2 633 | 14 | 1 021,8 |
| Veszprém | 3 503 | 17 | 3 602 | 12 | 3 348 | 17 | 3 408 | 20 | 3 436 | 16 | 963,6 |
| Zala | 2 885 | 13 | 2 626 | 20 | 2 601 | 18 | 3 004 | 16 | 2 935 | 13 | 1 022,5 |
| <i>Megyék összesen</i> | <i>95 896</i> | | <i>97 355</i> | | <i>92 461</i> | | <i>102 893</i> | | <i>95 065</i> | | <i>1 152,0</i> |
| Főváros | 16 717 | 12 | 16 215 | 18 | 16 335 | 15 | 16 773 | 18 | 14 215 | 20 | 819,9 |
| <i>Országos összesen</i> | <i>116 161</i> | | <i>116 584</i> | | <i>112 830</i> | | <i>122 529</i> | | <i>112 895</i> | | <i>1 130,6</i> |

Vagyon elleni bűncselekmények bűnelkövetőinek száma és 100 000 lakosra jutó gyakorisága az ország megyéiben

3.2.7

| Megyék, főváros | Vagyon elleni bűncselekmények bűnelkövetőinek száma és gyakoriságának rangsora | | | | | | | | | | |
|--------------------------|--------------------------------------------------------------------------------|------------------------|---------------|------------------------|---------------|------------------------|---------------|------------------------|---------------|------------------------|---------------------|
| | 2007. | | 2008. | | 2009. | | 2010. | | 2011. | | 100 000 lakosra jut |
| | szám | rangsor ⁽⁶⁾ | szám | rangsor ⁽⁶⁾ | szám | rangsor ⁽⁶⁾ | szám | rangsor ⁽⁶⁾ | szám | rangsor ⁽⁶⁾ | |
| Baranya | 2 031 | 8 | 1 808 | 8 | 1 770 | 7 | 2 151 | 5 | 1 908 | 9 | 487,4 |
| Bács-Kiskun | 2 743 | 7 | 2 627 | 7 | 1 895 | 16 | 2 455 | 10 | 2 195 | 11 | 418,2 |
| Békés | 1 369 | 17 | 1 531 | 12 | 1 475 | 10 | 1 528 | 14 | 1 380 | 14 | 381,4 |
| Borsod-Abaúj-Zemplén | 4 951 | 2 | 5 121 | 1 | 4 237 | 1 | 4 602 | 1 | 4 260 | 2 | 622,1 |
| Csongrád | 1 693 | 15 | 1 673 | 15 | 1 478 | 17 | 1 770 | 12 | 1 700 | 13 | 403,0 |
| Fejér | 1 365 | 20 | 1 526 | 18 | 1 325 | 19 | 1 420 | 19 | 1 313 | 20 | 308,1 |
| Győr-Moson-Sopron | 1 593 | 16 | 1 674 | 17 | 1 608 | 14 | 1 718 | 17 | 1 696 | 15 | 376,9 |
| Hajdú-Bihar | 2 791 | 6 | 3 026 | 5 | 2 533 | 6 | 2 810 | 8 | 2 704 | 6 | 501,0 |
| Heves | 1 759 | 5 | 1 765 | 4 | 1 570 | 5 | 1 679 | 6 | 1 540 | 7 | 500,0 |
| Jász-Nagykun-Szolnok | 2 456 | 3 | 2 088 | 6 | 1 996 | 4 | 1 963 | 9 | 2 171 | 4 | 561,3 |
| Komárom-Esztergom | 1 265 | 14 | 1 421 | 9 | 1 139 | 12 | 1 305 | 13 | 1 342 | 10 | 430,9 |
| Nógrád | 1 183 | 4 | 1 341 | 3 | 1 163 | 2 | 1 233 | 3 | 1 453 | 1 | 719,6 |
| Pest | 4 792 | 13 | 4 676 | 16 | 4 376 | 13 | 5 123 | 15 | 4 304 | 17 | 347,8 |
| Somogy | 1 482 | 10 | 1 427 | 10 | 1 368 | 8 | 1 763 | 4 | 1 784 | 5 | 561,1 |
| Szabolcs-Szatmár-Bereg | 4 127 | 1 | 4 040 | 2 | 3 061 | 3 | 3 680 | 2 | 3 305 | 3 | 595,0 |
| Tolna | 1 092 | 9 | 1 023 | 11 | 930 | 11 | 1 232 | 7 | 1 154 | 8 | 499,2 |
| Vas | 929 | 18 | 807 | 20 | 782 | 20 | 950 | 18 | 877 | 18 | 340,3 |
| Veszprém | 1 247 | 19 | 1 448 | 14 | 1 137 | 18 | 1 165 | 20 | 1 269 | 16 | 355,9 |
| Zala | 1 208 | 12 | 1 037 | 19 | 1 039 | 15 | 1 190 | 16 | 1 200 | 12 | 418,1 |
| <i>Megyék összesen</i> | <i>40 076</i> | | <i>40 059</i> | | <i>34 882</i> | | <i>39 737</i> | | <i>37 555</i> | | <i>455,1</i> |
| Főváros | 7 461 | 11 | 6 883 | 13 | 7 229 | 9 | 7 347 | 11 | 5 804 | 19 | 334,8 |
| <i>Országos összesen</i> | <i>48 110</i> | | <i>47 447</i> | | <i>43 034</i> | | <i>47 593</i> | | <i>43 816</i> | | <i>438,8</i> |

Közlekedési bűncselekmények bünelkövetőinek száma és 100 000 lakosra jutó gyakorisága az ország megyéiben

3.2.8

| Megyék, főváros | Közlekedési bűncselekmények bünelkövetőinek száma és gyakoriságának rangsora | | | | | | | | | | |
|--------------------------|------------------------------------------------------------------------------|------------------------|---------------|------------------------|---------------|------------------------|---------------|------------------------|---------------|------------------------|---------------------|
| | 2007. | | 2008. | | 2009. | | 2010. | | 2011. | | 100 000 lakosra jut |
| | szám | rangsor ⁽⁶⁾ | szám | rangsor ⁽⁶⁾ | szám | rangsor ⁽⁶⁾ | szám | rangsor ⁽⁶⁾ | szám | rangsor ⁽⁶⁾ | |
| Baranya | 976 | 3 | 695 | 5 | 739 | 4 | 624 | 3 | 463 | 7 | 118,3 |
| Bács-Kiskun | 1 579 | 1 | 1 337 | 1 | 1 065 | 2 | 1 033 | 1 | 803 | 1 | 153,0 |
| Békés | 720 | 11 | 572 | 14 | 493 | 14 | 451 | 15 | 367 | 16 | 101,4 |
| Borsod-Abaúj-Zemplén | 1 337 | 12 | 1 088 | 13 | 1 068 | 8 | 912 | 11 | 673 | 17 | 98,3 |
| Csongrád | 657 | 19 | 632 | 15 | 501 | 19 | 557 | 12 | 489 | 10 | 115,9 |
| Fejér | 741 | 15 | 667 | 12 | 621 | 13 | 528 | 14 | 439 | 14 | 103,0 |
| Győr-Moson-Sopron | 731 | 17 | 612 | 17 | 557 | 17 | 559 | 13 | 460 | 15 | 102,2 |
| Hajdú-Bihar | 871 | 18 | 736 | 18 | 646 | 18 | 583 | 19 | 497 | 18 | 92,1 |
| Heves | 592 | 13 | 460 | 16 | 484 | 7 | 440 | 7 | 343 | 11 | 111,4 |
| Jász-Nagykun-Szolnok | 685 | 16 | 508 | 19 | 513 | 16 | 456 | 17 | 455 | 8 | 117,6 |
| Komárom-Esztergom | 906 | 2 | 715 | 2 | 689 | 1 | 473 | 5 | 365 | 9 | 117,2 |
| Nógrád | 392 | 14 | 340 | 8 | 272 | 15 | 231 | 18 | 180 | 19 | 89,1 |
| Pest | 2 408 | 5 | 1 874 | 10 | 2 124 | 5 | 1 792 | 6 | 1 567 | 4 | 126,6 |
| Somogy | 622 | 10 | 530 | 7 | 529 | 6 | 448 | 8 | 415 | 3 | 130,5 |
| Szabolcs-Szatmár-Bereg | 1 123 | 9 | 1 031 | 3 | 828 | 11 | 778 | 9 | 607 | 12 | 109,3 |
| Tolna | 477 | 8 | 424 | 4 | 461 | 3 | 425 | 2 | 275 | 6 | 119,0 |
| Vas | 533 | 6 | 443 | 6 | 396 | 9 | 350 | 10 | 323 | 5 | 125,3 |
| Veszprém | 731 | 7 | 564 | 11 | 523 | 12 | 422 | 16 | 388 | 13 | 108,8 |
| Zala | 630 | 4 | 466 | 9 | 440 | 10 | 442 | 4 | 406 | 2 | 141,4 |
| <i>Megyék összesen</i> | <i>16 711</i> | | <i>13 694</i> | | <i>12 949</i> | | <i>11 504</i> | | <i>9 515</i> | | <i>115,3</i> |
| Főváros | 2 146 | 20 | 1 828 | 20 | 1 667 | 20 | 1 627 | 20 | 1 204 | 20 | 69,4 |
| <i>Országos összesen</i> | <i>19 348</i> | | <i>16 046</i> | | <i>15 133</i> | | <i>13 556</i> | | <i>11 130</i> | | <i>111,5</i> |

Erőszakos és garázda jellegű bűncselekmények bünelkövetőinek száma és 100 000 lakosra jutó gyakorisága az ország megyéiben

3.2.9

| Megyék, főváros | Erőszakos és garázda jellegű bűncselekmények bünelkövetőinek száma és gyakoriságának rangsora | | | | | | | | | | |
|--------------------------|-----------------------------------------------------------------------------------------------|------------------------|---------------|------------------------|---------------|------------------------|---------------|------------------------|---------------|------------------------|---------------------|
| | 2007. | | 2008. | | 2009. | | 2010. | | 2011. | | 100 000 lakosra jut |
| | szám | rangsor ⁽⁶⁾ | szám | rangsor ⁽⁶⁾ | szám | rangsor ⁽⁶⁾ | szám | rangsor ⁽⁶⁾ | szám | rangsor ⁽⁶⁾ | |
| Baranya | 743 | 11 | 797 | 10 | 805 | 11 | 1 118 | 9 | 1 025 | 7 | 261,8 |
| Bács-Kiskun | 1 102 | 8 | 1 008 | 13 | 891 | 16 | 1 018 | 17 | 1 016 | 15 | 193,6 |
| Békés | 491 | 19 | 548 | 19 | 575 | 19 | 698 | 18 | 657 | 18 | 181,6 |
| Borsod-Abaúj-Zemplén | 2 528 | 2 | 2 680 | 3 | 2 717 | 2 | 2 796 | 2 | 2 618 | 2 | 382,3 |
| Csongrád | 757 | 13 | 847 | 11 | 939 | 8 | 979 | 10 | 1 084 | 9 | 257,0 |
| Fejér | 690 | 15 | 736 | 16 | 715 | 18 | 802 | 19 | 788 | 17 | 184,9 |
| Győr-Moson-Sopron | 684 | 17 | 868 | 12 | 972 | 9 | 942 | 14 | 852 | 16 | 189,3 |
| Hajdú-Bihar | 1 899 | 3 | 2 118 | 2 | 1 962 | 3 | 2 117 | 3 | 2 038 | 4 | 377,6 |
| Heves | 794 | 6 | 827 | 6 | 854 | 6 | 1 030 | 7 | 965 | 6 | 313,3 |
| Jász-Nagykun-Szolnok | 1 265 | 4 | 1 353 | 4 | 1 263 | 5 | 1 433 | 5 | 1 470 | 3 | 380,1 |
| Komárom-Esztergom | 546 | 14 | 654 | 9 | 549 | 14 | 658 | 13 | 643 | 12 | 206,5 |
| Nógrád | 532 | 5 | 694 | 5 | 666 | 4 | 766 | 4 | 746 | 5 | 369,5 |
| Pest | 1 619 | 18 | 1 738 | 20 | 1 664 | 20 | 2 165 | 20 | 1 839 | 20 | 148,6 |
| Somogy | 379 | 20 | 516 | 17 | 585 | 13 | 731 | 11 | 673 | 11 | 211,7 |
| Szabolcs-Szatmár-Bereg | 2 197 | 1 | 2 695 | 1 | 2 564 | 1 | 2 714 | 1 | 2 457 | 1 | 442,3 |
| Tolna | 464 | 9 | 587 | 7 | 531 | 7 | 781 | 6 | 549 | 10 | 237,5 |
| Vas | 549 | 7 | 574 | 8 | 552 | 10 | 737 | 8 | 668 | 8 | 259,2 |
| Veszprém | 681 | 10 | 654 | 15 | 657 | 12 | 758 | 12 | 720 | 14 | 201,9 |
| Zala | 460 | 16 | 430 | 18 | 486 | 17 | 605 | 15 | 590 | 13 | 205,5 |
| <i>Megyék összesen</i> | <i>18 380</i> | | <i>20 324</i> | | <i>19 947</i> | | <i>22 848</i> | | <i>21 398</i> | | <i>259,3</i> |
| Főváros | 3 152 | 12 | 3 210 | 14 | 2 881 | 15 | 3 429 | 16 | 2 962 | 19 | 170,8 |
| <i>Országos összesen</i> | <i>21 804</i> | | <i>23 857</i> | | <i>23 066</i> | | <i>26 537</i> | | <i>24 630</i> | | <i>246,7</i> |

Közegészség elleni bűncselekmények bűnelkövetőinek száma és 100 000 lakosra jutó gyakorisága az ország megyéiben

3.2.10

| Megyék, főváros | Közegészség elleni bűncselekmények bűnelkövetőinek száma és gyakoriságának rangsora | | | | | | | | | | |
|--------------------------|-------------------------------------------------------------------------------------|------------------------|--------------|------------------------|--------------|------------------------|--------------|------------------------|--------------|------------------------|---------------------|
| | 2007. | | 2008. | | 2009. | | 2010. | | 2011. | | 100 000 lakosra jut |
| | szám | rangsor ⁽⁶⁾ | szám | rangsor ⁽⁶⁾ | szám | rangsor ⁽⁶⁾ | szám | rangsor ⁽⁶⁾ | szám | rangsor ⁽⁶⁾ | |
| Baranya | 215 | 3 | 240 | 6 | 250 | 4 | 398 | 1 | 427 | 1 | 109,1 |
| Bács-Kiskun | 377 | 1 | 418 | 1 | 141 | 19 | 203 | 18 | 209 | 19 | 39,8 |
| Békés | 128 | 12 | 158 | 16 | 130 | 15 | 216 | 10 | 211 | 11 | 58,3 |
| Borsod-Abaúj-Zemplén | 232 | 13 | 345 | 8 | 261 | 13 | 434 | 8 | 429 | 7 | 62,6 |
| Csongrád | 192 | 5 | 278 | 3 | 236 | 6 | 268 | 7 | 256 | 9 | 60,7 |
| Fejér | 144 | 11 | 195 | 12 | 181 | 11 | 229 | 12 | 242 | 12 | 56,8 |
| Győr-Moson-Sopron | 192 | 8 | 303 | 2 | 327 | 1 | 318 | 4 | 300 | 5 | 66,7 |
| Hajdú-Bihar | 240 | 6 | 254 | 11 | 151 | 18 | 255 | 15 | 303 | 13 | 56,1 |
| Heves | 72 | 19 | 127 | 17 | 153 | 8 | 184 | 9 | 190 | 8 | 61,7 |
| Jász-Nagykun-Szolnok | 114 | 15 | 157 | 18 | 154 | 12 | 208 | 13 | 231 | 10 | 59,7 |
| Komárom-Esztergom | 126 | 9 | 194 | 5 | 224 | 2 | 211 | 5 | 201 | 6 | 64,5 |
| Nógrád | 67 | 14 | 101 | 9 | 138 | 3 | 154 | 3 | 151 | 4 | 74,8 |
| Pest | 511 | 7 | 520 | 15 | 450 | 14 | 551 | 16 | 553 | 17 | 44,7 |
| Somogy | 75 | 18 | 120 | 19 | 80 | 20 | 105 | 19 | 113 | 20 | 35,5 |
| Szabolcs-Szatmár-Bereg | 99 | 20 | 120 | 20 | 189 | 16 | 228 | 17 | 252 | 16 | 45,4 |
| Tolna | 66 | 16 | 156 | 4 | 137 | 5 | 224 | 2 | 175 | 3 | 75,7 |
| Vas | 150 | 2 | 117 | 13 | 114 | 9 | 167 | 6 | 226 | 2 | 87,7 |
| Veszprém | 129 | 10 | 171 | 10 | 104 | 17 | 90 | 20 | 148 | 18 | 41,5 |
| Zala | 80 | 17 | 127 | 14 | 126 | 10 | 159 | 11 | 155 | 14 | 54,0 |
| <i>Megyék összesen</i> | <i>3 209</i> | | <i>4 101</i> | | <i>3 546</i> | | <i>4 602</i> | | <i>4 772</i> | | <i>57,8</i> |
| Főváros | 882 | 4 | 903 | 7 | 916 | 7 | 821 | 14 | 867 | 15 | 50,0 |
| <i>Országos összesen</i> | <i>4 177</i> | | <i>5 126</i> | | <i>4 548</i> | | <i>5 543</i> | | <i>5 775</i> | | <i>57,8</i> |

Bűnelkövetők előélet szerinti megoszlása az ország megyéiben

3.2.11

| Megyék, főváros | A bűnelkövetők közül százalékban | | | | | | | | | | | | | | |
|--------------------------|----------------------------------|-------------|-------------|-------------|-------------|--------------------|-------------|-------------|-------------|-------------|-------------|------------|-------------|-------------|-------------|
| | büntetlen előéletű | | | | | büntetett előéletű | | | | | visszaeső | | | | |
| | 2007. | 2008. | 2009. | 2010. | 2011. | 2007. | 2008. | 2009. | 2010. | 2011. | 2007. | 2008. | 2009. | 2010. | 2011. |
| Baranya | 62,3 | 66,7 | 59,2 | 74,0 | 74,0 | 37,7 | 33,3 | 40,8 | 26,0 | 26,0 | 11,7 | 10,0 | 13,7 | 11,3 | 10,1 |
| Bács-Kiskun | 62,0 | 65,1 | 60,8 | 72,3 | 72,8 | 38,0 | 34,9 | 39,2 | 27,7 | 27,2 | 9,5 | 8,7 | 10,3 | 9,6 | 10,6 |
| Békés | 75,4 | 78,2 | 69,8 | 76,2 | 76,0 | 24,6 | 21,8 | 30,2 | 23,8 | 24,0 | 4,7 | 4,9 | 9,7 | 9,3 | 10,0 |
| Borsod-Abaúj-Zemplén | 60,6 | 67,2 | 56,8 | 64,9 | 65,4 | 39,4 | 32,8 | 43,2 | 35,1 | 34,6 | 14,2 | 11,9 | 16,4 | 14,5 | 13,1 |
| Csongrád | 72,1 | 74,8 | 65,0 | 72,4 | 72,0 | 27,9 | 25,2 | 35,0 | 27,6 | 28,0 | 7,1 | 6,7 | 11,1 | 11,0 | 11,3 |
| Fejér | 70,0 | 76,3 | 66,7 | 79,6 | 76,7 | 30,0 | 23,7 | 33,3 | 20,4 | 23,3 | 8,4 | 7,6 | 10,9 | 8,4 | 10,1 |
| Győr-Moson-Sopron | 75,3 | 75,8 | 64,9 | 78,3 | 76,7 | 24,7 | 24,2 | 35,1 | 21,7 | 23,3 | 6,0 | 6,1 | 11,2 | 9,1 | 9,4 |
| Hajdú-Bihar | 67,4 | 69,5 | 59,2 | 68,4 | 67,4 | 32,6 | 30,5 | 40,8 | 31,6 | 32,6 | 9,4 | 9,2 | 12,6 | 12,1 | 12,3 |
| Heves | 54,7 | 62,3 | 58,3 | 72,9 | 69,9 | 45,3 | 37,7 | 41,7 | 27,1 | 30,1 | 15,9 | 10,2 | 12,5 | 9,4 | 10,3 |
| Jász-Nagykun-Szolnok | 58,2 | 62,2 | 57,5 | 69,0 | 69,2 | 41,8 | 37,8 | 42,5 | 31,0 | 30,8 | 13,7 | 12,2 | 15,5 | 13,2 | 13,1 |
| Komárom-Esztergom | 68,7 | 72,6 | 62,9 | 76,6 | 74,1 | 31,3 | 27,4 | 37,1 | 23,4 | 25,9 | 8,3 | 8,7 | 13,4 | 9,7 | 12,6 |
| Nógrád | 66,9 | 66,9 | 62,0 | 73,8 | 68,7 | 33,1 | 33,1 | 38,0 | 26,2 | 31,3 | 7,9 | 7,8 | 9,6 | 7,7 | 8,6 |
| Pest | 71,9 | 73,4 | 67,6 | 73,6 | 75,2 | 28,1 | 26,6 | 32,4 | 26,4 | 24,8 | 7,5 | 7,4 | 9,5 | 8,4 | 8,0 |
| Somogy | 68,6 | 71,8 | 64,0 | 74,3 | 75,2 | 31,4 | 28,2 | 36,0 | 25,7 | 24,8 | 10,6 | 9,4 | 11,3 | 10,6 | 11,1 |
| Szabolcs-Szatmár-Bereg | 62,1 | 64,5 | 58,1 | 68,4 | 67,3 | 37,9 | 35,5 | 41,9 | 31,6 | 32,7 | 10,4 | 9,0 | 11,9 | 11,1 | 11,3 |
| Tolna | 66,8 | 73,8 | 65,1 | 78,2 | 78,5 | 33,2 | 26,2 | 34,9 | 21,8 | 21,5 | 8,9 | 7,6 | 11,6 | 9,1 | 8,9 |
| Vas | 78,2 | 81,1 | 66,4 | 76,7 | 71,9 | 21,8 | 18,9 | 33,6 | 23,3 | 28,1 | 5,2 | 5,2 | 12,7 | 10,9 | 11,7 |
| Veszprém | 66,9 | 69,5 | 61,4 | 74,1 | 71,7 | 33,1 | 30,5 | 38,6 | 25,9 | 28,3 | 9,6 | 9,8 | 11,3 | 11,4 | 10,9 |
| Zala | 70,2 | 70,6 | 60,6 | 71,3 | 70,2 | 29,8 | 29,4 | 39,4 | 28,7 | 29,8 | 9,6 | 9,9 | 12,6 | 12,3 | 11,3 |
| <i>Megyék összesen</i> | <i>66,3</i> | <i>69,8</i> | <i>62,0</i> | <i>72,3</i> | <i>71,6</i> | <i>33,7</i> | <i>30,2</i> | <i>38,0</i> | <i>27,7</i> | <i>28,4</i> | <i>9,8</i> | <i>8,8</i> | <i>12,2</i> | <i>10,7</i> | <i>10,8</i> |
| Főváros | 60,5 | 64,4 | 58,9 | 67,5 | 68,6 | 39,5 | 35,6 | 41,1 | 32,5 | 31,4 | 12,6 | 11,4 | 13,7 | 13,4 | 12,9 |
| <i>Országos összesen</i> | <i>66,4</i> | <i>69,7</i> | <i>62,3</i> | <i>72,2</i> | <i>72,0</i> | <i>33,6</i> | <i>30,3</i> | <i>37,7</i> | <i>27,8</i> | <i>28,0</i> | <i>10,0</i> | <i>9,0</i> | <i>12,1</i> | <i>10,9</i> | <i>10,8</i> |
| Ebből külföldi | 95,6 | 94,7 | 93,2 | 94,8 | 95,7 | 4,4 | 5,3 | 6,8 | 5,2 | 4,3 | 1,0 | 1,1 | 1,6 | 1,8 | 1,7 |

A visszaeső bűnelkövetők megoszlása az ország megyéiben

3.2.12

| Megyék, főváros | Összes visszaeső | | | | | | | | | | | | | | |
|--------------------------|------------------|---------------|---------------|---------------|---------------|---------------------------|-------------|-------------|-------------|-------------|------------------------------|-------------|-------------|-------------|-------------|
| | száma | | | | | különös visszaesők aránya | | | | | többszörös visszaesők aránya | | | | |
| | 2007. | 2008. | 2009. | 2010. | 2011. | 2007. | 2008. | 2009. | 2010. | 2011. | 2007. | 2008. | 2009. | 2010. | 2011. |
| Baranya | 581 | 447 | 657 | 647 | 525 | 24,3 | 20,8 | 23,0 | 33,4 | 31,4 | 46,8 | 43,8 | 38,7 | 37,1 | 34,1 |
| Bács-Kiskun | 654 | 586 | 558 | 587 | 579 | 21,9 | 23,9 | 22,9 | 37,5 | 37,1 | 41,1 | 40,4 | 35,5 | 28,4 | 29,2 |
| Békés | 167 | 178 | 360 | 366 | 348 | 31,7 | 24,2 | 17,8 | 39,1 | 28,7 | 29,3 | 25,8 | 25,8 | 25,1 | 25,9 |
| Borsod-Abaúj-Zemplén | 1 510 | 1 311 | 1 703 | 1 627 | 1 313 | 18,9 | 17,8 | 20,8 | 24,2 | 32,2 | 43,9 | 43,3 | 33,9 | 37,7 | 33,9 |
| Csongrád | 296 | 299 | 471 | 523 | 538 | 24,0 | 26,8 | 26,1 | 25,2 | 29,9 | 43,2 | 33,8 | 35,5 | 35,0 | 34,0 |
| Fejér | 313 | 311 | 407 | 346 | 392 | 24,3 | 23,2 | 21,6 | 34,7 | 34,7 | 41,5 | 36,7 | 29,5 | 30,3 | 29,8 |
| Győr-Moson-Sopron | 245 | 269 | 489 | 425 | 419 | 25,3 | 24,9 | 18,4 | 29,9 | 36,5 | 42,0 | 39,4 | 28,6 | 32,0 | 27,9 |
| Hajdú-Bihar | 658 | 679 | 834 | 910 | 849 | 26,7 | 28,3 | 29,5 | 29,8 | 35,0 | 40,7 | 38,9 | 31,7 | 34,4 | 35,5 |
| Heves | 593 | 383 | 462 | 385 | 392 | 16,7 | 19,1 | 24,5 | 31,2 | 36,2 | 37,1 | 33,4 | 35,1 | 32,2 | 26,0 |
| Jász-Nagykun-Szolnok | 748 | 612 | 756 | 691 | 721 | 18,7 | 19,1 | 22,5 | 28,8 | 27,2 | 47,1 | 47,7 | 38,5 | 37,9 | 35,6 |
| Komárom-Esztergom | 288 | 326 | 457 | 353 | 423 | 25,3 | 20,9 | 28,0 | 34,6 | 30,3 | 29,2 | 32,8 | 21,0 | 25,5 | 29,8 |
| Nógrád | 214 | 235 | 284 | 234 | 271 | 21,5 | 24,7 | 19,4 | 30,8 | 32,1 | 41,6 | 37,0 | 32,0 | 34,6 | 33,9 |
| Pest | 869 | 841 | 1 082 | 1 052 | 884 | 21,4 | 25,1 | 24,4 | 37,5 | 36,8 | 34,2 | 29,0 | 25,5 | 24,4 | 27,0 |
| Somogy | 336 | 299 | 380 | 422 | 421 | 23,5 | 20,7 | 27,6 | 32,5 | 33,7 | 40,8 | 41,5 | 38,9 | 35,5 | 30,4 |
| Szabolcs-Szatmár-Bereg | 960 | 859 | 1 015 | 1 066 | 956 | 22,2 | 21,7 | 22,3 | 31,7 | 29,5 | 37,4 | 40,2 | 35,7 | 31,1 | 33,3 |
| Tolna | 236 | 219 | 319 | 320 | 248 | 28,0 | 16,0 | 27,9 | 28,1 | 27,0 | 32,2 | 31,5 | 27,9 | 25,0 | 24,6 |
| Vas | 134 | 129 | 294 | 303 | 308 | 20,1 | 20,9 | 33,7 | 27,4 | 34,4 | 41,0 | 30,2 | 18,0 | 21,1 | 19,5 |
| Veszprém | 337 | 352 | 379 | 387 | 376 | 13,9 | 20,7 | 18,5 | 29,5 | 33,8 | 42,1 | 32,7 | 34,8 | 31,8 | 30,6 |
| Zala | 277 | 261 | 327 | 369 | 333 | 19,5 | 14,6 | 22,9 | 33,1 | 42,0 | 46,2 | 38,3 | 29,7 | 30,6 | 24,6 |
| <i>Megyék összesen</i> | <i>9 416</i> | <i>8 596</i> | <i>11 234</i> | <i>11 013</i> | <i>10 296</i> | <i>21,6</i> | <i>21,7</i> | <i>23,5</i> | <i>31,0</i> | <i>32,9</i> | <i>40,6</i> | <i>38,2</i> | <i>32,1</i> | <i>32,0</i> | <i>30,9</i> |
| Főváros | 2 110 | 1 853 | 2 237 | 2 242 | 1 833 | 23,1 | 24,8 | 25,3 | 30,7 | 31,9 | 37,7 | 36,0 | 36,1 | 40,1 | 38,8 |
| <i>Országos összesen</i> | <i>11 560</i> | <i>10 481</i> | <i>13 517</i> | <i>13 306</i> | <i>12 192</i> | <i>21,9</i> | <i>22,3</i> | <i>23,7</i> | <i>31,0</i> | <i>32,8</i> | <i>40,0</i> | <i>37,8</i> | <i>32,8</i> | <i>33,3</i> | <i>32,0</i> |
| Ebből külföldi | 34 | 32 | 46 | 51 | 63 | 23,5 | 28,1 | 10,9 | 39,2 | 34,9 | 8,8 | 28,1 | 19,6 | 13,7 | 12,7 |

Fiatalok bűnelkövetők száma és 100 000 lakosra jutó gyakorisága az ország megyéiben

3.2.13

| Megyék, főváros | Fiatalok bűnelkövetők száma és gyakoriságának rangsora | | | | | | | | | | |
|--------------------------|--------------------------------------------------------|------------------------|---------------|------------------------|---------------|------------------------|---------------|------------------------|---------------|------------------------|------------------------------------|
| | 2007. | | 2008. | | 2009. | | 2010. | | 2011. | | 100 000 lakosra jut ⁽⁵⁾ |
| | szám | rangsor ⁽⁶⁾ | szám | rangsor ⁽⁶⁾ | szám | rangsor ⁽⁶⁾ | szám | rangsor ⁽⁶⁾ | szám | rangsor ⁽⁶⁾ | |
| Baranya | 462 | 7 | 428 | 11 | 484 | 4 | 566 | 3 | 502 | 6 | 2 895,5 |
| Bács-Kiskun | 683 | 6 | 653 | 8 | 485 | 13 | 531 | 15 | 505 | 16 | 2 075,9 |
| Békés | 343 | 16 | 361 | 16 | 320 | 15 | 347 | 18 | 365 | 15 | 2 145,0 |
| Borsod-Abaúj-Zemplén | 1 535 | 1 | 1 409 | 1 | 1 131 | 2 | 1 230 | 1 | 1 086 | 5 | 3 070,0 |
| Csongrád | 394 | 13 | 515 | 7 | 413 | 10 | 460 | 12 | 451 | 11 | 2 438,5 |
| Fejér | 342 | 20 | 388 | 18 | 371 | 16 | 436 | 14 | 373 | 19 | 1 893,2 |
| Győr-Moson-Sopron | 366 | 17 | 424 | 14 | 475 | 9 | 396 | 19 | 405 | 17 | 2 046,0 |
| Hajdú-Bihar | 757 | 5 | 890 | 4 | 702 | 7 | 784 | 8 | 777 | 8 | 2 861,5 |
| Heves | 368 | 8 | 462 | 5 | 453 | 3 | 441 | 4 | 394 | 9 | 2 757,2 |
| Jász-Nagykun-Szolnok | 612 | 3 | 536 | 6 | 507 | 5 | 545 | 6 | 634 | 2 | 3 418,3 |
| Komárom-Esztergom | 333 | 9 | 372 | 9 | 274 | 14 | 323 | 13 | 382 | 10 | 2 700,0 |
| Nógrád | 305 | 2 | 359 | 2 | 310 | 1 | 285 | 5 | 397 | 1 | 4 246,4 |
| Pest | 925 | 19 | 892 | 20 | 954 | 19 | 1 029 | 20 | 924 | 20 | 1 592,3 |
| Somogy | 332 | 12 | 332 | 13 | 364 | 8 | 426 | 7 | 425 | 7 | 2 893,5 |
| Szabolcs-Szatmár-Bereg | 947 | 4 | 1 049 | 3 | 801 | 6 | 863 | 9 | 986 | 3 | 3 240,1 |
| Tolna | 254 | 11 | 283 | 10 | 234 | 11 | 357 | 2 | 339 | 4 | 3 238,1 |
| Vas | 263 | 10 | 234 | 17 | 233 | 12 | 319 | 10 | 274 | 12 | 2 330,1 |
| Veszprém | 323 | 15 | 370 | 12 | 285 | 18 | 341 | 16 | 345 | 14 | 2 159,6 |
| Zala | 266 | 14 | 204 | 19 | 227 | 17 | 323 | 11 | 266 | 13 | 2 184,8 |
| <i>Megyék összesen</i> | <i>9 810</i> | | <i>10 161</i> | | <i>9 023</i> | | <i>10 002</i> | | <i>9 830</i> | | <i>2 526,6</i> |
| Főváros | 1 035 | 18 | 1 208 | 15 | 955 | 20 | 1 188 | 17 | 1 142 | 18 | 2 022,3 |
| <i>Országos összesen</i> | <i>10 909</i> | | <i>11 438</i> | | <i>10 036</i> | | <i>11 248</i> | | <i>11 034</i> | | <i>2 476,6</i> |
| Ebből külföldi | 64 | | 69 | | 58 | | 58 | | 62 | | |

Bűnelkövetők száma és megoszlása lakóhelyük szerint

3.2.14

| Megyék, főváros | Bűnelkövetők száma | Ebből | | |
|--------------------------|--------------------|------------------------------------|------------------|------------------|
| | | fiatalkorú bűnelkövetők (14–17 év) | | |
| | | száma | részaránya %-ban | megoszlása %-ban |
| Baranya | 5 200 | 502 | 9,7 | 4,5 |
| Bács-Kiskun | 5 441 | 505 | 9,3 | 4,6 |
| Békés | 3 477 | 365 | 10,5 | 3,3 |
| Borsod-Abaúj-Zemplén | 10 024 | 1 086 | 10,8 | 9,8 |
| Csongrád | 4 746 | 451 | 9,5 | 4,1 |
| Fejér | 3 894 | 373 | 9,6 | 3,4 |
| Győr-Moson-Sopron | 4 453 | 405 | 9,1 | 3,7 |
| Hajdú-Bihar | 6 919 | 777 | 11,2 | 7,0 |
| Heves | 3 803 | 394 | 10,4 | 3,6 |
| Jász-Nagykun-Szolnok | 5 490 | 634 | 11,5 | 5,7 |
| Komárom-Esztergom | 3 350 | 382 | 11,4 | 3,5 |
| Nógrád | 3 147 | 397 | 12,6 | 3,6 |
| Pest | 11 088 | 924 | 8,3 | 8,4 |
| Somogy | 3 799 | 425 | 11,2 | 3,9 |
| Szabolcs-Szatmár-Bereg | 8 436 | 986 | 11,7 | 8,9 |
| Tolna | 2 794 | 339 | 12,1 | 3,1 |
| Vas | 2 633 | 274 | 10,4 | 2,5 |
| Veszprém | 3 436 | 345 | 10,0 | 3,1 |
| Zala | 2 935 | 266 | 9,1 | 2,4 |
| <i>Megyék összesen</i> | <i>95 065</i> | <i>9 830</i> | <i>10,3</i> | <i>89,1</i> |
| Főváros | 14 215 | 1 142 | 8,0 | 10,3 |
| <i>Országos összesen</i> | <i>112 895</i> | <i>11 034</i> | <i>9,8</i> | <i>100,0</i> |
| Ebből külföldi | 3 615 | 62 | 1,7 | 0,6 |

AZ ALKOHOL ÉS A KÁBÍTÓSZER A BŰNÖZÉSSEN

Az alkohol szerepe a bűncselekménycsoportokban és egyes kiemelt bűncselekményekben

4.1.1

| Bűncselekmények | A bűncselekményt alkohol hatása alatt követte el | |
|----------------------------------------------------------------------------------------------------|--------------------------------------------------|--------------|
| | száma | megoszlása % |
| Összesen | 18 050 | 100,0 |
| ebből: | | |
| A) Állam és emberiség elleni bűncselekmények | 0 | 0,0 |
| B) A személy elleni bűncselekmények | 2 628 | 14,6 |
| ebből: - Szándékos és erős felindulásban elkövetett emberölés | 142 | 0,8 |
| - Szándékos súlyos testi sértés | 1 453 | 8,0 |
| - Magánlaksértés | 184 | 1,0 |
| C) Közlekedési bűncselekmények | 7 646 | 42,4 |
| ebből: - Halálos közúti baleset okozása | 65 | 0,4 |
| - Közúti jármű ittas vezetése | 7 414 | 41,1 |
| D) A házasság, a család, az ifjúság és a nemi erkölcs elleni bűncselekmények | 206 | 1,1 |
| ebből: - Kiskorú veszélyeztetése | 121 | 0,7 |
| - Tartás elmulasztása | 11 | 0,1 |
| - Erőszakos közösülés | 32 | 0,2 |
| E) Az államigazgatás, az igazságszolgáltatás és a közelet tisztasága elleni bűncselekmények | 358 | 2,0 |
| ebből: - Hivatalos személy elleni erőszak | 153 | 0,8 |
| - Hatóság vagy más hivatalos személy megsértése | 0 | 0,0 |
| F) A közrend elleni bűncselekmények | 4 723 | 26,2 |
| ebből: - Garázdaság | 4 466 | 24,7 |
| - Visszaélés kábítószerrel | 14 | 0,1 |
| G) Gazdasági bűncselekmények | 21 | 0,1 |
| H) Vagyon elleni bűncselekmények | 2 451 | 13,6 |
| ebből: - Lopás, betöréses lopás | 1 432 | 7,9 |
| - Jármű önkényes elvétele | 125 | 0,7 |
| - Rablás, kifosztás | 333 | 1,8 |
| I) Erőszakos és garázda jellegű bűncselekmények | 7 212 | 40,0 |

**A kábítószer és a kábító hatású anyagok szerepe a bűncselekménycsoportokban
és egyes kiemelt bűncselekményekben**

4.1.2

| Bűncselekmények | A bűncselekményt kábítószer hatása alatt követte el | | A bűncselekményt kábító hatású anyag hatása alatt követte el ⁽⁷⁾ | |
|----------------------------------------------------------------------------------------------------|-----------------------------------------------------|--------------|-----------------------------------------------------------------------------|--------------|
| | száma | megoszlása % | száma | megoszlása % |
| Összesen | 3 018 | 100,0 | 1 173 | 100,0 |
| ----- | | | | |
| ebből: | | | | |
| A) Állam és emberiség elleni bűncselekmények | 0 | 0,0 | 0 | 0,0 |
| B) A személy elleni bűncselekmények | 15 | 0,5 | 24 | 2,0 |
| ebből: - Szándékos és erős felindulásban elkövetett emberölés | 4 | 0,1 | 4 | 0,3 |
| - Szándékos súlyos testi sértés | 8 | 0,3 | 10 | 0,9 |
| - Magánlaksértés | 0 | 0,0 | 2 | 0,2 |
| C) Közlekedési bűncselekmények | 56 | 1,9 | 63 | 5,4 |
| ebből: - Halálos közúti baleset okozása | 0 | 0,0 | 1 | 0,1 |
| - Közúti jármű ittas vezetése | 2 | 0,1 | 9 | 0,8 |
| D) A házasság, a család, az ifjúság és a nemi erkölcs elleni bűncselekmények | 3 | 0,1 | 5 | 0,4 |
| ebből: - Kiskorú veszélyeztetése | 2 | 0,1 | 2 | 0,2 |
| - Tartás elmulasztása | 0 | 0,0 | 0 | 0,0 |
| - Erőszakos közösülés | 0 | 0,0 | 1 | 0,1 |
| E) Az államigazgatás, az igazságszolgáltatás és a közelet tisztasága elleni bűncselekmények | 10 | 0,3 | 10 | 0,9 |
| ebből: - Hivatalos személy elleni erőszak | 1 | 0,0 | 6 | 0,5 |
| - Hatóság vagy más hivatalos személy megsértése | 0 | 0,0 | 0 | 0,0 |
| F) A közrend elleni bűncselekmények | 2 847 | 94,3 | 997 | 85,0 |
| ebből: - Garázdaság | 14 | 0,5 | 25 | 2,1 |
| - Visszaélés kábítószerrel | 2 818 | 93,4 | 964 | 82,2 |
| G) Gazdasági bűncselekmények | 0 | 0,0 | 1 | 0,1 |
| H) Vagyon elleni bűncselekmények | 87 | 2,9 | 73 | 6,2 |
| ebből: - Lopás, betöréses lopás | 49 | 1,6 | 39 | 3,3 |
| - Jármű önkényes elvétele | 0 | 0,0 | 4 | 0,3 |
| - Rablás, kifosztás | 18 | 0,6 | 15 | 1,3 |
| I) Erőszakos és garázda jellegű bűncselekmények | 52 | 1,7 | 69 | 5,9 |

Az alkohol szerepe a bűnelkövetésben

4.1.3

| Megyék, főváros | Rangsor ⁽⁶⁾ | Bűnelkövetők száma | Alkohol hatása alatt állók | |
|--------------------------|------------------------|--------------------|----------------------------|------------------------------|
| | | | száma | az összes bűnelkövető %-ában |
| Baranya | 17 | 5 200 | 775 | 14,9 |
| Bács-Kiskun | 1 | 5 441 | 1 155 | 21,2 |
| Békés | 6 | 3 477 | 623 | 17,9 |
| Borsod-Abaúj-Zemplén | 11 | 10 024 | 1 624 | 16,2 |
| Csongrád | 8 | 4 746 | 828 | 17,4 |
| Fejér | 15 | 3 894 | 608 | 15,6 |
| Győr-Moson-Sopron | 14 | 4 453 | 702 | 15,8 |
| Hajdú-Bihar | 10 | 6 919 | 1 127 | 16,3 |
| Heves | 9 | 3 803 | 656 | 17,2 |
| Jász-Nagykun-Szolnok | 13 | 5 490 | 878 | 16,0 |
| Komárom-Esztergom | 2 | 3 350 | 669 | 20,0 |
| Nógrád | 20 | 3 147 | 383 | 12,2 |
| Pest | 12 | 11 088 | 1 791 | 16,2 |
| Somogy | 7 | 3 799 | 680 | 17,9 |
| Szabolcs-Szatmár-Bereg | 16 | 8 436 | 1 296 | 15,4 |
| Tolna | 18 | 2 794 | 411 | 14,7 |
| Vas | 3 | 2 633 | 522 | 19,8 |
| Veszprém | 4 | 3 436 | 678 | 19,7 |
| Zala | 5 | 2 935 | 533 | 18,2 |
| <i>Megyék összesen</i> | | <i>95 065</i> | <i>15 939</i> | <i>16,8</i> |
| Főváros | 19 | 14 215 | 1 817 | 12,8 |
| <i>Országos összesen</i> | | <i>112 895</i> | <i>18 050</i> | <i>16,0</i> |
| ebből külföld | | 3 615 | 294 | 8,1 |

A kábítószer és a kábító hatású anyagok szerepe a bűnelkövetésben

4.1.4

| Megyék, főváros | Rangsor ⁽⁶⁾ | Bűnelkövetők száma | Kábítószer hatása alatt állók | | Kábító hatású anyag ⁽⁷⁾ hatása alatt állók | |
|--------------------------|------------------------|--------------------|-------------------------------|------------------------------|-------------------------------------------------------|------------------------------|
| | | | száma | az összes bűnelkövető %-ában | száma | az összes bűnelkövető %-ában |
| Baranya | 3 | 5 200 | 222 | 4,3 | 65 | 1,3 |
| Bács-Kiskun | 18 | 5 441 | 118 | 2,2 | 19 | 0,3 |
| Békés | 4 | 3 477 | 144 | 4,1 | 36 | 1,0 |
| Borsod-Abaúj-Zemplén | 16 | 10 024 | 190 | 1,9 | 81 | 0,8 |
| Csongrád | 8 | 4 746 | 118 | 2,5 | 93 | 2,0 |
| Fejér | 6 | 3 894 | 132 | 3,4 | 50 | 1,3 |
| Győr-Moson-Sopron | 15 | 4 453 | 89 | 2,0 | 33 | 0,7 |
| Hajdú-Bihar | 12 | 6 919 | 128 | 1,8 | 77 | 1,1 |
| Heves | 7 | 3 803 | 111 | 2,9 | 61 | 1,6 |
| Jász-Nagykun-Szolnok | 14 | 5 490 | 126 | 2,3 | 32 | 0,6 |
| Komárom-Esztergom | 9 | 3 350 | 104 | 3,1 | 43 | 1,3 |
| Nógrád | 10 | 3 147 | 78 | 2,5 | 55 | 1,7 |
| Pest | 11 | 11 088 | 269 | 2,4 | 155 | 1,4 |
| Somogy | 20 | 3 799 | 56 | 1,5 | 19 | 0,5 |
| Szabolcs-Szatmár-Bereg | 19 | 8 436 | 104 | 1,2 | 64 | 0,8 |
| Tolna | 5 | 2 794 | 105 | 3,8 | 35 | 1,3 |
| Vas | 1 | 2 633 | 152 | 5,8 | 19 | 0,7 |
| Veszprém | 13 | 3 436 | 91 | 2,6 | 9 | 0,3 |
| Zala | 17 | 2 935 | 61 | 2,1 | 14 | 0,5 |
| <i>Megyék összesen</i> | | <i>95 065</i> | <i>2 398</i> | <i>2,5</i> | <i>960</i> | <i>1,0</i> |
| Főváros | 2 | 14 215 | 583 | 4,1 | 205 | 1,4 |
| <i>Országos összesen</i> | | <i>112 895</i> | <i>3 018</i> | <i>2,7</i> | <i>1 173</i> | <i>1,0</i> |
| ebből külföld | | 3 615 | 37 | 1,0 | 8 | 0,2 |

Az alkohol szerepe az erőszakos és garázda bűnelkövetésben

4.1.5

| Megyék, főváros | Rangsor ⁽⁶⁾ | Erőszakos és garázda bűnelkövetők | Alkohol hatása alatt állók | |
|--------------------------|------------------------|-----------------------------------|----------------------------|------------------------------|
| | | | száma | az összes bűnelkövető %-ában |
| Baranya | 13 | 1 025 | 302 | 29,5 |
| Bács-Kiskun | 7 | 1 016 | 328 | 32,3 |
| Békés | 1 | 657 | 244 | 37,1 |
| Borsod-Abaúj-Zemplén | 10 | 2 618 | 830 | 31,7 |
| Csongrád | 4 | 1 084 | 387 | 35,7 |
| Fejér | 17 | 788 | 199 | 25,3 |
| Győr-Moson-Sopron | 11 | 852 | 262 | 30,8 |
| Hajdú-Bihar | 8 | 2 038 | 650 | 31,9 |
| Heves | 9 | 965 | 306 | 31,7 |
| Jász-Nagykun-Szolnok | 14 | 1 470 | 427 | 29,0 |
| Komárom-Esztergom | 2 | 643 | 234 | 36,4 |
| Nógrád | 16 | 746 | 189 | 25,3 |
| Pest | 19 | 1 839 | 411 | 22,3 |
| Somogy | 6 | 673 | 218 | 32,4 |
| Szabolcs-Szatmár-Bereg | 15 | 2 457 | 643 | 26,2 |
| Tolna | 20 | 549 | 108 | 19,7 |
| Vas | 5 | 668 | 227 | 34,0 |
| Veszprém | 3 | 720 | 261 | 36,3 |
| Zala | 12 | 590 | 175 | 29,7 |
| <i>Megyék összesen</i> | | <i>21 398</i> | <i>6 401</i> | <i>29,9</i> |
| Főváros | 18 | 2 962 | 723 | 24,4 |
| <i>Országos összesen</i> | | <i>24 630</i> | <i>7 212</i> | <i>29,3</i> |
| ebből külföld | | 270 | 88 | 32,6 |

FOGALMAK ÉS MÓDSZERTANI MAGYARÁZAT

A TÁJÉKOZTATÓBAN HASZNÁLT FOGALMAK TARTALMÁNAK MEGHATÁROZÁSA

(A fogalmak csak a közvadás bűncselekményekre és azok elkövetőire vonatkoznak. A kötetben feldolgozott „bűncselekmények” a „regisztrált bűncselekmények”-re vonatkoznak.)

1. A regisztrált bűncselekmények:

Azon cselekmények, amelyekről a büntetőügyben eljáró hatóságok (nyomozó hatóságok és ügyészség) a tárgyidőszakban meghozott

- vádemelés;
- vádemelés részbeni mellőzése;
- büntetőeljárás átadása;
- közvetítői eljárást követő nyomozásmegszüntetés;
- közvetítői eljárást követő vádemelés elhalasztása;
- elterelés (vádemelés elhalasztása, kábítószer-élvezővel szemben alkalmazott vádemelés elhalasztása);
- büntethetőséget kizáró, vagy megszüntető ok miatt feljelentés-elutasítás, illetőleg nyomozásmegszüntetés, ideértve a megrovás alkalmazását is;
- az elkövető ismeretlen volta miatt nyomozásfelfüggesztés¹;
- a nyomozásmegszüntetés, mert nem a gyanúsított követte el a bűncselekményt;
- nyomozásmegszüntetés mert nem állapítható meg, hogy a gyanúsított követte el a bűncselekményt;
- nyomozásmegszüntetés, tevékeny megbánás miatt;
- nyomozás részbeni mellőzése;
- megállapodás;
- a legfőbb ügyész feljelentése külföldi államnál;
- fedett nyomozóval szemben alkalmazott feljelentés-elutasítás, illetőleg nyomozásmegszüntetés;

¹ 2006. július 1. és 2009. augusztus 12. között a nyomozás megszüntetésének volt helye, ha az elkövető kiléte a nyomozás során nem volt megállapítható. A 2003. július 1. és 2006. június 30. közötti időszakban, illetőleg 2009. augusztus 13. óta e jogcímen a nyomozás felfüggesztésére kerül sor.

- feljelentés-elutasítás, illetőleg nyomozásmegszüntetés a Btk. 236. §-ában, illetőleg 240. §-ában meghatározott feltétel hiánya miatt;
- fegyelmi eljárásra² utalás;
- büntetőeljárásiban megállapították, hogy bűncselekmények.

Nem számítanak a regisztrált bűncselekmények közé:

I. a feljelentés-elutasítás, illetőleg a nyomozásmegszüntetés büntetőeljárásiban megállapított cselekmények, ha a feljelentés-elutasítás, illetőleg a nyomozásmegszüntetés jogcíme:

1. nem bűncselekmény
2. nem bűncselekmény, hanem szabálysértés
3. hiányzik a bűncselekmény gyanúja
4. nem állapítható meg bűncselekmény elkövetése
5. a bűncselekményt már jogerősen elbírálták

II.

1. a nyomozásfelfüggesztés (kivéve, ha annak oka az elkövető ismeretlen volta),
2. a kábítószer-élvezővel szemben alkalmazott nyomozásfelfüggesztés,
3. a közvetítői eljárásra utalásról rendelkező büntetőeljárásiban megállapított cselekmények.

III.

1. a korábban ismert elkövetővel szemben elkülönített és felfüggesztett, majd bármely büntetőeljárásiban döntéssel befejezett büntetőeljárások esetében az elkülönítést és felfüggesztést követően meghozott – azaz az eljárást befejező – büntetőeljárásiban megállapított cselekmények, továbbá
2. az utólagosan lefolytatott eljárásokban meghozott büntetőeljárásiban döntésekben megállapított cselekmények.

² Katonai vétség fegyelmi eljárásban történő elbírálása (büntetőeljárásról szóló 1998. évi XIX. tv. 485/A. §)

2. Regisztrált elkövetők:

Vétőképességükre tekintet nélkül azok a személyek, akikről a büntetőügyben eljáró hatóságok (nyomozó hatóságok és ügyészség) a tárgyidőszakban meghozott

- vádemelés;
- vádemelés részbeni mellőzése;
- büntetőeljárás átadása (büntetőeljárás felajánlása);
- közvetítói eljárást követő nyomozásmegszüntetés;
- közvetítói eljárást követő vádemelés elhalasztása;
- elterelés (vádemelés elhalasztása, kábítószer-élvezővel szemben alkalmazott vádemelés elhalasztása);
- büntetethőséget kizáró, vagy megszüntető ok miatt feljelentés-elutasítás, illetőleg nyomozásmegszüntetés, ideértve a megrovás alkalmazását is;
- nyomozásmegszüntetés tevékeny megbánás miatt;
- nyomozás részbeni mellőzése;
- megállapodás;
- a legfőbb ügyész feljelentése külföldi államnál;
- fedett nyomozóval szemben alkalmazott feljelenés-elutasítás, illetőleg nyomozásmegszüntetés;
- feljelentés-elutasítás, illetőleg nyomozásmegszüntetés a Btk. 236. §-ában, illetőleg 240. §-ában meghatározott feltétel hiánya miatt;
- fegyelmi eljárásra³ utalás;

büntetőeljárási döntésben megállapítják, hogy regisztrált bűncselekményt követtek el.

3. Regisztrált bűnelkövetők:

A regisztrált elkövetők közül a vétőképesek.

³ Katonai vétség fegyelmi eljárásban történő elbírálása (büntetőeljárásról szóló 1998. évi XIX. tv. 485/A. §)

4. Az erőszakos és garázda jellegű bűncselekmények:

- emberölés [Btk. 166. § (1)–(2)],
- újszülött megölése [*A 2003. évi II. törvény 88. § (1) e) pontja alapján 2003. március 1-jétől hatálytalan*] (Btk. 166/A. §),
- erős felindulásban elkövetett emberölés (Btk. 167. §),
- szándékos testi sértés [Btk. 170. § (1)–(6)],
- kényszerítés (Btk. 174. §),
- lelkiismereti és vallásszabadság megsértése (Btk. 174/A. §),
- közösség tagja elleni erőszak [*2009. II. 1-jétől, korábban: nemzeti, etnikai, faji vagy vallási csoport tagja elleni erőszak*] (Btk. 174/B. §),
- személyi szabadság megsértése (Btk. 175. §),
- emberrablás [Btk. 175/A. § (1)–(5)],
- magánlaksértés (Btk. 176. §),
- erőszakos közösülés (Btk. 197. §),
- szemérem elleni erőszak (Btk. 198. §),
- természet elleni erőszakos fajtalanság (Btk. 200. §), lásd: Útmutató (8) pont,
- kerítés megtévesztéssel, erőszakkal, fenyegetéssel [207. § (3) bek. b) pont],
- a választás, népszavazás és a népi kezdeményezés rendje elleni bűncselekmény erőszakkal, fenyegetéssel [Btk. 211. § a) pont 1. ford., b) pont 1. ford., e) pont 2. ford.],
- embercsempészás, a csempészett személy sanyargatásával, fegyveresen [Btk. 218. § (3) bek. a) pont, (3) bek. b) pont],
- bántalmazás hivatalos eljárásban (Btk. 226. §),
- kényszervallatás (Btk. 227. §),
- hivatalos személy elleni erőszak (Btk. 229. §),
- közfeladatot ellátó személy elleni erőszak (Btk. 230. §),
- hivatalos (közfeladatot ellátó) személy támogatója elleni erőszak (Btk. 231. §),
- nemzetközileg védett személy elleni erőszak (Btk. 232. §), fogolyzندانulás (Btk. 246. §),
- nemzetközi gazdasági tilalom megszegése [*2005. IX. 1-től, korábban: nemzetközi jogi kötelezettség megszegése*] [Btk. 261/A. § (2) bek. a) és (3) bek. b) pont],
- garázdaság (Btk. 271. §),

- rendbontás [271/A. § (1)–(2)],
- önbíráskodás (Btk. 273. §),
- rablás (Btk. 321. §),
- kifosztás (Btk. 322. §),
- zsarolás (Btk. 323. §),
- jármű erőszakkal (fenyegetéssel) elvételének büntette [Btk. 327. § (2) bek. a) pont (3)],

5. A korrupciós bűncselekmények felsorolása

a) Az 1979. július 1-jétől hatályos Btk. szerint:

| <u>Hivatali vesztegetés:</u> | | <u>Gazdasági vesztegetés:</u> | | <u>Befolyással üzérkedés:</u> | |
|------------------------------|------|-------------------------------|------|-------------------------------|------|
| Btk.: | Kód: | Btk.: | Kód: | Btk.: | Kód: |
| 250. § | 4701 | 251. § (1) | 4702 | 256. § (1)–(2) | 4711 |
| 253. § (1) | 4706 | 251. § (2) | 4703 | 256. § /3/ | 4712 |
| 253. § (2) | 4707 | 252. § (1) | 4704 | | |
| | | 252. § (2) | 4705 | | |
| | | 254. § | 4708 | | |
| | | 255. § | 4709 | | |

b) 1988. január 1. után, az új megfigyelési rend szerint:

| <u>Hivatali vesztegetés:</u> | | <u>Gazdasági vesztegetés:</u> | | <u>Befolyással üzérkedés:</u> | |
|------------------------------|------|-------------------------------|------|-------------------------------|------|
| Btk.: | Kód: | Btk.: | Kód: | Btk.: | Kód: |
| 250. § (1) | 4701 | 251. § (1) | 4706 | 256. § (1) | 4721 |
| 250. § (2)a | 4702 | 251. § (2)1. | 4707 | 256. § (2) | 4722 |
| 250. § (2)b | 4703 | 251. § (2)2. | 4708 | 256. § (3)1. | 4723 |
| 250. § (3)1. | 4704 | 252. § (1) | 4709 | 256. § (3)2. | 4724 |
| 250. § (3)2. | 4705 | 252. § (2)1. | 4710 | | |
| 253. § (1) | 4712 | 252. § (2)2. | 4711 | | |
| 253. § (2) | 4713 | 254. § (1) | 4714 | | |
| 255. § | 4716 | 254. § (2) | 4715 | | |

c) 1999. március 1. napjától idetartoznak még:

Vesztegetés nemzetközi kapcsolatban:

Hivatali vesztegetés:

| Btk.: | Kód: |
|--------------|------|
| 258/B. § (2) | 4902 |
| 258/D. § (1) | 4905 |
| 258/D. § (2) | 4906 |

Gazdasági vesztegetés:

| Btk.: | Kód: |
|--------------|------|
| 258/C. § (1) | 4903 |

Befolyással üzérkedés nemzetközi kapcsolatban:

Hivatali:

| Btk. | Kód: |
|----------|------|
| 258/E. § | 4910 |

d) 2003. március 1. napjától ide tartoznak még:

Hivatali vesztegetés:

| Btk.: | Kód: |
|------------|------|
| 253. § (1) | 4717 |
| 253. § (3) | 4718 |
| 253. § (4) | 4719 |
| 255. § (1) | 4741 |
| 255. § (2) | 4742 |

Hivatali vesztegetés nemzetközi kapcsolatban:

| Btk.: | Kód: |
|--------------|------|
| 258/B. § (1) | 4900 |
| 258/B. § (3) | 4907 |
| 258/B. § (4) | 4908 |

Gazdasági vesztegetés nemzetközi kapcsolatban:

| Btk.: | Kód: |
|--------------|------|
| 258/C. § (2) | 4909 |

A korrupciós bűncselekmények összesítése:

470X
4710
471X
472X
474X
490X
4910

2009. január 1-jétől hatályos kódok:

| Btk.: | Kód: |
|----------|-----------------------|
| 250. § | 5701 XXX XXX XXX XXXX |
| 251. § | 5702 XXX XXX XXX XXXX |
| 251. § | 5710 XXX XXX XXX XXXX |
| 252. § | 5703 XXX XXX XXX XXXX |
| 253. § | 5704 XXX XXX XXX XXXX |
| 254. § | 5705 XXX XXX XXX XXXX |
| 254. § | 5711 XXX XXX XXX XXXX |
| 255. § | 5706 XXX XXX XXX XXXX |
| 255. § | 5712 XXX XXX XXX XXXX |
| 255/B. § | 5707 XXX XXX XXX XXXX |
| 255/B. § | 5713 XXX XXX XXX XXXX |
| 256. § | 5708 XXX XXX XXX XXXX |
| 258/B. § | 5801 XXX XXX XXX XXXX |
| 258/C. § | 5802 XXX XXX XXX XXXX |
| 258/D. § | 5803 XXX XXX XXX XXXX |
| 258/E. § | 5804 XXX XXX XXX XXXX |
| 258/F. § | 5805 XXX XXX XXX XXXX |

6. A Btk. XVII. fejezete: A gazdasági bűncselekmények

Kód: 2009. január 1-jétől hatályos kód:
6XXX 7XXX XXX XXX XXX XXXX

7. A Btk. XVIII. fejezetéből (A vagyon elleni bűncselekmények):⁴

| Btk.: | Megnevezés: | Kód: | | |
|----------|----------------------------------------------------------------|-------------------|-------------------|-----------------------|
| | | 1980-1992-ig | 1993-tól | 2009. január 1-től |
| 317. § | Sikkasztás | 712X | 812X | 8002 XXX XXX XXX XXXX |
| 318. § | Csalás | 713X | 813X | 8003 XXX XXX XXX XXXX |
| 319. § | Hűtlen kezelés | 714X | 814X | 8004 XXX XXX XXX XXXX |
| 320. § | Hanyag kezelés | 7200 | 820X | 8005 XXX XXX XXX XXXX |
| 326. § | Orgazdaság | 719X | 819X | 8011 XXX XXX XXX XXXX |
| 328. § | Vásárlók megkárosítása | 723X | 823X | 8013 XXX XXX XXX XXXX |
| 329. § | Bitorlás | 7240 | 8240 | 8014 XXX XXX XXX XXXX |
| 329/A. § | Szerzői vagy szerzői joghoz kapcsolódó jogok megsértése | | 827X | 8015 XXX XXX XXX XXXX |
| 329/D. § | Iparjogvédelmi jogok megsértése [Hatályos: 2000. III. 1-jétől] | | 829X | 8018 XXX XXX XXX XXXX |
| 330. § | Hitelsértés | 7250 | 8250 | 8019 XXX XXX XXX XXXX |
| 330/A. § | Tartozás fedezetének elvonása (Hatálytalan: 1994. V. 15-től) | 7260 ⁵ | 8260 ⁵ | 8020 XXX XXX XXX XXXX |

⁴ A vagyon elleni bűncselekmények közül 1992. július 1. napjától töröltük a társadalmi tulajdon elleni bűncselekmények kódszámait (7XXX), ezért 1993. évtől kezdődően csak azokat a – fenti kategóriába tartozó – kiemelt vagyon elleni bűncselekményeket soroljuk ide, amelyeknél a sértetti tulajdon valamely közösségé (pl: állami, szövetkezeti, vegyes stb.) vagy valamely gazdasági társaságé volt. Az orgazdaság (Btk. 326. §) esetében pedig valamennyi ismertté vált bűncselekményt idesoroljuk (1993-tól).

⁵ A tartozás fedezetének elvonását (Btk. 330/A. §) 1994. májustól átsoroltuk a Gazdasági bűncselekmények kategóriájába (Btk. 297. §), amely – teljes terjedelmében – beletartozik a gazdálkodással összefüggő bűncselekmények közé.

8. A közegészség elleni bűncselekmények felsorolása

- visszaélés ártalmas közfogyasztási cikkel (Btk. 279. §),
- környezetkárosítás (Btk. 280. §),
- természetkárosítás (Btk. 281. §),
- a hulladékgazdálkodás rendjének megsértése [2005. IX. 1-jétől; korábban: környezetre veszélyes hulladék jogellenes elhelyezése] (Btk. 281/A. §),
- visszaélés kábítószerrel (Btk. 282., 282/A., 282/B. §-ok),
- visszaélés kábítószerrel, kábítószerfüggő személy által (2003. II. 1-jéig Btk. 282/A. §; 2003. III. 1-jétől Btk. 282/C. §)
- kóros szenvedélykeltés, [A 2003. évi II. törvény 21. § alapján 2003. március 1-jéig hatályos.] (Btk. 283. §),
- kábítószer készítésének elősegítése [2003. III. 1-jétől visszaélés kábítószer előállításához használt anyaggal] (Btk. 283/A. §),
- visszaélés kábítószer-prekurzorral [Hatályos: 2008. I. 1-jétől] (Btk. 283/A. §),
- járványügyi szabályszegés (Btk. 284. §),
- kuruzslás (Btk. 285. §)

9. A bűnözés terjedelme:

- a) A regisztrált bűncselekmények abszolút számban vagy a 100 000 lakosra számított viszonyszámmal kifejezve,
- b) a bűnelkövetők számának abszolút számban vagy 100 000 lakosra számított viszonyszámmal kifejezve.

10. A bűnözés dinamikája:

- a) a regisztrált bűncselekmények számának csökkenése, vagy növekedése évenként, abszolút számokban, százalékosan, vagy 100 000 lakosra számított gyakorisági mutatókkal kifejezve,
- b) a bűnelkövetők számának csökkenése, vagy növekedése évenként, abszolút számokban, százalékosan, vagy 100 000 lakosra számított gyakorisági mutatókkal kifejezve,
- c) a trend az idősor tartós fejlődési irányzatát jelenti.

11. A bűnözés struktúrája:

- a) A regisztrált bűncselekmények számának százalékos megoszlása az összeshez viszonyítva bűncselekményenként, illetve bűncselekménycsoportonként,
- b) a bűnelkövetők számának százalékos megoszlása az összeshez viszonyítva bűncselekményenként, illetve bűncselekménycsoportonként, továbbá a bűnelkövetők számának százalékos megoszlása nemek, kor, előélet stb. szerint.

12. A tájékoztatóban szereplő egyes adatok képzésének módszere:

- a) A 100.000 lakosra számított gyakorisági mutatók:

$$\frac{X \times 100\,000}{\text{lakosság száma}}$$

X = regisztrált bűncselekmények vagy bűnelkövetők száma

lakosság száma: a tárgyév január 1-jei lakónépessége.

- b) Ismeretlen helyen elkövetett bűncselekményeknek azok tekintendők, amelyek államigazgatási egységek (megye, főváros, fővárosi kerület, város) szerinti elkövetési helye a nyomozás során nem volt megállapítható.
- c) Külföldön elkövetett bűncselekményeknek azok tekintendők, amelyek elkövetési helye Magyarország határain kívül fekszik.

ÚTMUTATÓ **A TÁBLÁZATOK KEZELÉSÉHEZ**

- (1) Az elkövető ismeretlen volta miatt történt nyomozásmegszüntetések és ugyanilyen jogcímen 2009. augusztus 13-tól nyomozásfelfüggesztések száma.
- (2) Ismertté vált helyett regisztrált bűncselekmények, elkövetők, bűnelkövetők száma.
- (3) Tartalmazza a jármű önkényes elvételének és a betöréses lopásoknak a számát is.
- (4) 1993. május 15-ig adócsalás; az 1993. évi XVII. tv. által módosított Btk.-ban: adó-társadalombiztosítási csalás, majd a 2005. évi XCI. tv. 21. § által megállapított szöveg ismét adócsalás.
- (5) Lakónépeség alapján (A 2.2.8., 2.2.9., 2.2.10., 2.2.11. és a 3.2.13. számú táblázatokon: azonos korcsoportba tartozó 100 000 lakosra jutó gyakoriság.)
- (6) A tárgyévi 100 000 lakosra jutó gyakoriság alapján.
- (7) A rovat tartalmazza a kábító hatású anyag hatása alatt állók, valamint az alkohol és kábítószer együttes hatása alatt állók számát (a 4.1.2., illetve a 4.1.4. számú táblázatok adatai).

TARTALOM

BEVEZETŐ

| | |
|-----------------------------------------------------|----|
| I. A bűnözés terjedelme és dinamikája | 3 |
| II. A bűnözés struktúrája | 6 |
| III. A bűnözés területi megoszlása | 8 |
| IV. Az alkohol és a kábítószer szerepe a bűnözésben | 10 |

A BŰNÖZÉS TERJEDELME ÉS DINAMIKÁJA

| | | |
|-------------|-------------------------------------------------------------------------------------------------|----|
| 1.1.1. | Az össz-bűnözés terjedelme és dinamikája | 13 |
| 1. sz. ábra | 100 000 lakosra jutó regisztrált bűncselekmények gyakoriságának alakulása az 1992–2011. években | 14 |
| 2. sz. ábra | 100 000 lakosra jutó regisztrált bűnelkövetők gyakoriságának alakulása az 1992–2011. években | 14 |

EGYES BŰNCSELEKMÉNYCSOPORTOK TERJEDELME ÉS DINAMIKÁJA

| | | |
|-------------|-------------------------------------------------------------------------------------------|----|
| 1.2.1. | A vagyon elleni bűncselekmények terjedelme és dinamikája | 17 |
| 3. sz. ábra | Regisztrált vagyon elleni bűncselekmények száma és trendje az 1992–2011. években | 18 |
| 1.2.2. | A lopások terjedelme és dinamikája a vagyon elleni bűncselekményeken belül | 19 |
| 1.2.3. | A vagyon elleni bűncselekmények terjedelme, dinamikája és az okozott kár alakulása | 20 |
| 1.2.4. | A vagyon elleni bűncselekmények száma és megoszlása egyes kiemelt bűncselekmények szerint | 21 |
| 1.3.1. | Szándékos emberölések és szándékos súlyos testi sértések terjedelme és dinamikája | 22 |
| 1.4.1 | A közlekedési bűncselekmények terjedelme és dinamikája | 23 |

| | <u>oldal</u> | |
|--------|-------------------------------------------------------------------------------|----|
| 1.5.1. | A házasság, család és ifjúság elleni bűncselekmények terjedelme és dinamikája | 24 |
| 1.5.2. | A nemi erkölcs elleni bűncselekmények terjedelme és dinamikája | 25 |
| 1.6.1. | A gazdasági bűncselekmények terjedelme és dinamikája | 26 |
| 1.7.1. | A korrupciós bűncselekmények terjedelme és dinamikája | 27 |

ABŰNÖZÉS STRUKTÚRÁJA

| | | |
|---------------|--------------------------------------------------------------------------------------------------------------------------------|----|
| 2.1.1. | A bűncselekmények megoszlása büntett, vétség, szándékos és gondatlan elkövetés, befejezettség, kísérlet és előkészület szerint | 31 |
| 2.1.2. | A bűncselekmények száma és százalékos megoszlása bűncselekménycsoportok és egyes kiemelt bűncselekmények szerint 1–3. | 32 |
| 4–5. sz. ábra | Bűncselekménycsoportok megoszlása a 2010–2011. években | 33 |
| 6–7. sz. ábra | Erőszakos és garázda jellegű bűncselekmények megoszlása a 2010–2011. években | 35 |

BŰNELKÖVETŐK ÉS AZ ELKÖVETŐK FŐBB JELLEMZŐI

| | | |
|--------|------------------------------------------------------------------------------------------------------------------|----|
| 2.2.1. | Bűnelkövetők száma és százalékos megoszlása bűncselekménycsoportok és egyes kiemelt bűncselekmények szerint 1–3. | 39 |
| 2.2.2. | Bűnelkövetők nemek szerinti megoszlása | 42 |
| 2.2.3. | A büntetett előéletű bűnelkövetők számának alakulása | 43 |
| 2.2.4. | A bűnelkövetők előélet szerinti megoszlása bűncselekménycsoportonként és egyes kiemelt bűncselekményekben 1–3. | 44 |
| 2.2.5. | Fiatalkorú bűnelkövetők számának alakulása | 47 |

| | <u>oldal</u> | |
|-----------|---------------------------------------------------------------------------------------------------------------------------------------------------------------------------|----|
| 2.2.6. | Fiatalkorúak részvétele az egyes kiemelt regisztrált bűncselekményekben | 48 |
| 2.2.6/A. | Fiatalkorú bűnelkövetők részvétele az egyes kiemelt bűncselekménycsoportokban és bűncselekményekben | 49 |
| 2.2.7. | Gyermekkorúak részvétele az egyes kiemelt regisztrált bűncselekményekben | 50 |
| 2.2.7/A. | Gyermekkorú elkövetők száma és megoszlása egyes bűncselekménycsoportokban és kiemelt bűncselekményekben | 51 |
| 2.2.8. | Gyermekkorú elkövetők száma és százalékos megoszlása az ország megyéiben | 52 |
| 2.2.9. | Gyermekkorú elkövetők, fiatal- és felnőttkorú bűnelkövetők korcsoportos megoszlása az összбүнözésben, a vagyon elleni, az erőszakos és garázda jellegű bűncselekményekben | 53 |
| 2.2.10. | Gyermekkorú elkövetők, fiatal- és felnőttkorú bűnelkövetők korcsoportos megoszlása az erőszakos és garázda jellegű бүнözésen belül | 54 |
| 2.2.11. | Gyermekkorú elkövetők, fiatal- és felnőttkorú bűnelkövetők korcsoportos megoszlása a közegészség elleni бүнözésen belül | 55 |
| 2.2.12. | Bűncselekményt elkövetők megoszlása lakhelyük szerint | 56 |
| 2.2.12/A. | Bűnelkövetők megoszlása lakóhelyük szerint | 57 |

A BŰNÖZÉS TERÜLETI MEGOSZLÁSA

I. Budapest бүнözési struktúrája

| | | |
|--------|------------------------------------------------------------------------------------------------|----|
| 3.1.1. | Bűncselekmények száma és 100 000 lakosra jutó gyakorisága a főváros kerületeiben | 61 |
| 3.1.2. | Vagyon elleni бűncselekmények száma és 100 000 lakosra jutó gyakorisága a főváros kerületeiben | 62 |
| 3.1.3. | Közlekedési бűncselekmények száma és 100 000 lakosra jutó gyakorisága a főváros kerületeiben | 63 |

| | <u>oldal</u> | |
|--------|-------------------------------------------------------------------------------------------------------------------------------|----|
| 3.1.4. | Erőszakos és garázda jellegű bűncselekmények száma és 100 000 lakosra jutó gyakorisága a főváros kerületeiben | 64 |
| 3.1.5. | Bűnelkövetők száma és 100 000 lakosra jutó gyakorisága a főváros kerületeiben | 65 |
| 3.1.6. | Vagyon elleni bűncselekmények bűnelkövetőinek száma és 100 000 lakosra jutó gyakorisága a főváros kerületeiben | 66 |
| 3.1.7. | Közlekedési bűncselekmények bűnelkövetőinek száma és 100 000 lakosra jutó gyakorisága a főváros kerületeiben | 67 |
| 3.1.8. | Erőszakos és garázda jellegű bűncselekmények bűnelkövetőinek száma és 100 000 lakosra jutó gyakorisága a főváros kerületeiben | 68 |

II. A megyék bűnözési struktúrája

| | | |
|--------|-------------------------------------------------------------------------------------------------------------|----|
| 3.2.1. | Bűncselekmények száma és 100 000 lakosra jutó gyakorisága az ország megyéiben | 71 |
| 1. sz. | A 100 000 lakosra jutó regisztrált bűncselekmények kartogram területi megoszlása a 2011. évben | 72 |
| 2. sz. | A 100 000 lakosra jutó regisztrált bűnelkövetők területi kartogram megoszlása 2011. évben | 72 |
| 3.2.2. | Vagyon elleni bűncselekmények száma és 100 000 lakosra jutó gyakorisága az ország megyéiben | 73 |
| 3.2.3. | Közlekedési bűncselekmények száma és 100 000 lakosra jutó gyakorisága az ország megyéiben | 74 |
| 3.2.4. | Erőszakos és garázda jellegű bűncselekmények száma és 100 000 lakosra jutó gyakorisága az ország megyéiben | 75 |
| 3.2.5. | Közegészség elleni bűncselekmények száma és 100 000 lakosra jutó gyakorisága az ország megyéiben | 76 |
| 3.2.6. | Bűnelkövetők száma és 100 000 lakosra jutó gyakorisága az ország megyéiben | 77 |
| 3.2.7. | Vagyon elleni bűncselekmények bűnelkövetőinek száma és 100 000 lakosra jutó gyakorisága az ország megyéiben | 78 |

| | <u>oldal</u> |
|-----------------------------------------------------------------------------------------------------------------------------------|---------------------|
| 3.2.8. Közlekedési bűncselekmények bűnelkövetőinek száma és 100 000 lakosra jutó gyakorisága az ország megyéiben | 79 |
| 3.2.9. Erőszakos és garázda jellegű bűncselekmények bűnelkövetőinek száma és 100 000 lakosra jutó gyakorisága az ország megyéiben | 80 |
| 3.2.10. Közegészség elleni bűncselekmények bűnelkövetőinek száma és 100 000 lakosra jutó gyakorisága az ország megyéiben | 81 |
| 3.2.11. A bűnelkövetők előélet szerinti megoszlása az ország megyéiben | 82 |
| 3.2.12. A visszaeső bűnelkövetők megoszlása az ország megyéiben | 83 |
| 3.2.13. Fiatalkorú bűnelkövetők száma és 100 000 lakosra jutó gyakorisága az ország megyéiben | 84 |
| 3.2.14. Bűnelkövetők száma és megoszlása lakóhelyük szerint | 85 |

AZ ALKOHOL ÉS A KÁBÍTÓSZER A BŰNÖZÉSBEN

| | |
|------------------------------------------------------------------------------------------------------------------------|----|
| 4.1.1. Az alkohol szerepe a bűncselekménycsoportokban és egyes kiemelt bűncselekményekben | 89 |
| 4.1.2. A kábítószer és a kábító hatású anyagok szerepe a bűncselekménycsoportokban és egyes kiemelt bűncselekményekben | 90 |
| 4.1.3. Az alkohol szerepe a bűnelkövetésben | 91 |
| 4.1.4. A kábítószer és a kábító hatású anyagok szerepe a bűnelkövetésben | 92 |
| 4.1.5. Az alkohol szerepe az erőszakos és garázda bűnelkövetésben | 93 |

FOGALMAK ÉS MÓDSZERTANI MAGYARÁZAT

ÚTMUTATÓ A TÁBLÁZATOK KEZELÉSÉHEZ

TARTALOM

