



BŰNÖZÉS ÉS IGAZSÁGSZOLGÁLTATÁS

KIADJA:

LEGFŐBB ÜGYÉSZSÉG

2023

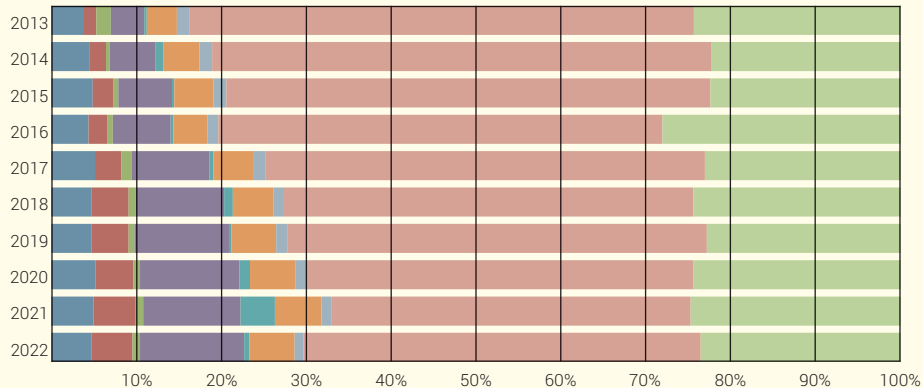
Regisztrált bűncselekmények	2013	2014	2015	2016	2017	2018	2019	2020	2021	2022
Összesen	377 829	329 575	280 113	290 779	226 452	199 830	165 648	162 416	154 012	167 774
Az élet, a testi épség és az egészség elleni bűncselekmények¹⁾	14 523	14 706	13 684	12 714	11 630	9 490	7 900	8 391	7 641	7 970
emberölés, erős felindulásban elkövetett emberölés	264	257	205	226	180	162	141	208	155	240
testi sértés	13 398	13 498	12 609	11 609	10 726	8 642	7 095	7 449	6 830	6 901
Egészséget veszélyeztető bűncselekmények²⁾	5 556	6 564	6 715	6 587	7 063	8 736	7 171	7 238	7 669	8 060
kábítószerrel visszaélés ³⁾	5 445	6 159	6 059	6 032	6 544	8 146	6 566	6 518	7 004	7 453
A nemi élet szabadsága és a nemi erkölcs elleni bűncselekmények⁴⁾	6 457	1 395	1 692	1 700	2 760	1 544	1 138	1 324	1 371	1 507
szexuális erőszak ⁵⁾	502	391	416	404	385	337	250	343	323	396
Közlekedési bűncselekmények	14 804	17 637	17 695	19 830	20 651	20 922	18 458	18 975	17 663	20 570
járművezetés ittas vagy bódult állapotban	9 030	12 728	12 998	14 981	16 155	16 673	14 564	14 556	12 429	12 407
Korrupciós bűncselekmények⁶⁾	1 105	3 268	761	984	1 123	2 046	460	2 049	6 219	1 003
vesztegetés, vesztegetés elfogadása ⁷⁾	394	1 684	351	78	50	146	115	38	119	126
hivatali vesztegetés, hivatali vesztegetés elfogadása ⁸⁾	591	141	333	835	945	1 653	242	1 978	5 976	650
Közn Nyugalom elleni bűncselekmények⁹⁾	13 348	13 909	12 923	11 739	10 787	9 550	8 705	8 680	8 422	8 936
garázdaság	13 092	13 647	12 689	11 509	10 547	9 386	8 587	8 570	8 313	8 812
Vagyon elleni erőszakos bűncselekmények¹⁰⁾	5 562	4 972	4 258	3 661	2 990	2 436	2 190	2 095	1 793	1 805
rablás	2 298	1 954	1 443	1 141	853	710	637	616	543	534
kifosztás	2 013	1 935	1 926	1 770	1 534	1 267	1 170	1 031	807	881
Vagyon elleni bűncselekmények¹¹⁾	224 453	193 797	159 736	152 006	117 261	96 340	81 810	74 053	65 155	78 467
lopás	167 656	141 625	111 446	92 149	78 311	62 349	55 059	48 627	40 852	46 833
sikkasztás	4 332	4 634	2 769	2 657	2 452	2 562	1 429	1 554	1 248	1 582
csalás	37 345	33 362	31 976	43 383	22 197	19 180	14 350	12 026	12 755	16 747

Regisztrált elkövetők / Bűncselekmények elkövetői		2013	2014	2015	2016	2017	2018	2019	2020	2021	2022	
							I. félév	II. félév				
Regisztrált elkövetők összesen ¹²⁾		109 876	108 466	101 494	100 933	92 896	87 733		73 765	77 552	78 038	81 458
Bűncselekmények elkövetői összesen ¹³⁾							58 437		136 669	138 950	146 688	143 979
férfi		91 739	90 130	84 849	84 446	77 902	44 647	48 642	109 191	115 532	120 825	117 093
0–13 éves		1 779	1 194	1 136	1 371	1 145	721	251	1 452	1 399	1 463	1 906
14–17 éves		8 715	7 257	6 421	6 311	5 222	2 707	3 068	6 383	6 652	6 249	6 495
18–24 éves		19 912	19 317	17 588	17 658	15 408	8 998	9 046	20 984	20 347	22 217	22 319
25 éves és idősebb		61 333	62 358	59 704	59 105	56 127	32 221	36 277	80 372	87 134	90 896	86 373
nő		18 027	17 640	16 576	16 440	14 957	8 788	9 790	27 448	23 371	25 811	26 831
0–13 éves		375	293	239	291	264	152	49	372	328	291	436
14–17 éves		1 758	1 531	1 451	1 364	1 270	698	647	1 480	1 410	1 415	1 445
18–24 éves		2 955	3 021	2 805	2 675	2 407	1 428	1 630	3 508	3 638	3 845	4 775
25 éves és idősebb		12 939	12 793	12 080	12 108	11 016	6 510	7 464	22 088	17 995	20 260	20 175
Vádlottak		2013	2014	2015	2016	2017	2018	2019	2020	2021	2022	
Összesen¹⁴⁾		79 039	88 497	79 956	80 274	72 681	67 195	68 125	54 401	56 765	58 906	
Vádemelés típusa	vádirat	67 485	73 967	69 195	65 576	60 174	57 773	61 142	51 577	55 483	57 641	
	büntetővégzés (tárgyalás mellőzése)	12 608	14 561	15 130	14 693	14 872	15 829	23 908	28 887	31 147	31 197	
	bíróság elé állítás	11 548	14 528	10 761	14 698	12 507	9 421	6 983	2 824	1 282	1 265	
Bírósági döntés	marasztalás	74 249	83 697	76 394	77 023	70 006	64 970	66 044	53 170	55 297	57 441	
	felmentés	3 032	3 074	2 142	2 053	1 571	1 246	1 134	583	680	631	
	megszüntetés	1 758	1 726	1 420	1 198	1 104	979	947	648	788	834	
Jogerősen elítéltek		2013	2014	2015	2016	2017	2018	2019	2020	2021	2022	
Összesen		74 249	83 697	76 394	77 023	70 006	64 970	66 044	53 170	55 297	57 441	
Korcsoportok szerint												
fiatalkorú		5 605	5 970	5 149	4 598	3 884	3 507	3 077	2 542	2 446	2 379	
felnőttkorú		68 644	77 727	71 245	72 425	66 122	61 463	62 967	50 628	52 851	55 062	
Egyes büntetési nemek szerint												
életfogytig tartó szabadságvesztés		36	27	39	34	21	16	25	13	20	19	
határozott tartamú szabadságvesztés		27 461	29 277	26 439	25 363	22 942	20 449	20 217	15 725	17 808	19 615	
végrehajtandó szabadságvesztés		9 331	10 221	9 742	9 517	8 367	7 533	7 494	5 360	6 440	7 649	
közérdekű munka		13 548	15 032	12 940	12 526	10 926	9 358	9 810	7 987	7 990	7 669	
pénzbüntetés		16 692	21 547	21 285	22 824	23 270	23 790	25 483	22 378	22 701	24 593	

Jogerősen elítéltek	2013	2014	2015	2016	2017	2018	2019	2020	2021	2022
Összesen	74 249	83 697	76 394	77 023	70 006	64 970	66 044	53 170	55 297	57 441
<i>ebből: az elkövetett bűncselekmények szerint</i>										
Az élet, a testi épség és az egészség elleni bűncselekmények¹⁾	9 213	9 973	9 166	8 517	7 638	6 939	6 667	5 317	5 401	5 492
emberölés, erős felindulásban elkövetett emberölés	286	228	209	240	182	176	164	121	145	165
testi sértés	8 450	9 300	8 550	7 877	7 046	6 379	6 047	4 801	4 883	4 912
Egészséget veszélyeztető bűncselekmények²⁾	2 242	2 539	2 817	3 080	3 209	3 603	4 586	3 697	3 966	4 397
kábítószerrel visszaélés ³⁾	2 210	2 474	2 631	2 895	3 010	3 319	4 239	3 358	3 577	4 021
A nemi élet szabadsága és a nemi erkölcs elleni bűncselekmények⁴⁾	539	621	641	771	693	655	701	528	601	690
szexuális erőszak ⁵⁾	205	257	240	260	239	215	246	144	145	191
Közlekedési bűncselekmények	10 315	14 200	14 519	16 452	16 855	16 815	17 314	15 049	14 673	15 842
járművezetés ittas vagy bódult állapotban	8 320	12 073	12 576	14 507	14 939	14 974	15 315	13 424	12 515	12 243
Korrupciós bűncselekmények⁶⁾	334	273	275	351	254	250	325	227	392	369
vesztegetés, vesztegetés elfogadása ⁷⁾	75	80	92	120	106	60	86	73	80	142
hivatali vesztegetés, hivatali vesztegetés elfogadása ⁸⁾	203	149	119	172	108	159	191	104	253	173
Köznyalom elleni bűncselekmények⁹⁾	11 595	12 876	11 824	11 305	10 227	9 017	9 405	7 333	7 554	7 900
garázdaság	11 525	12 782	11 746	11 223	10 148	8 932	9 339	7 286	7 498	7 806
Vagyon elleni erőszakos bűncselekmények¹⁰⁾	2 782	3 224	3 062	2 763	2 407	2 063	1 970	1 398	1 600	1 504
rablás	1 448	1 639	1 515	1 335	1 076	897	744	558	660	617
kifosztás	278	400	444	499	618	633	710	508	563	572
Vagyon elleni bűncselekmények¹¹⁾	28 526	30 861	26 235	24 530	21 710	18 738	18 555	14 167	14 826	14 774
lopás	19 709	21 186	17 635	16 448	14 421	12 273	11 883	9 135	9 499	9 460
sikkasztás	1 751	2 001	1 506	1 518	1 239	1 053	1 062	851	838	790
csalás	4 588	5 020	4 437	3 981	3 634	3 182	3 197	2 171	2 222	2 192

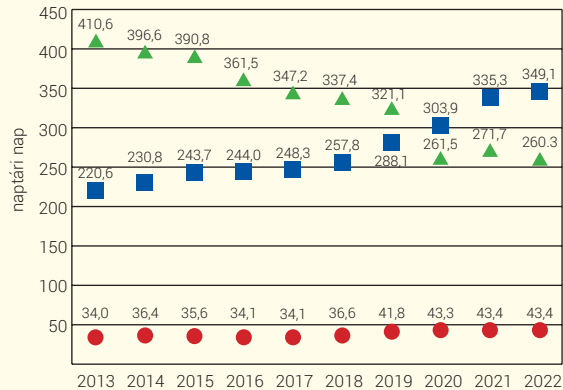
A büntetés-végrehajtási intézetekben fogvatartottak¹⁵⁾	2013	2014	2015	2016	2017	2018	2019	2020	2021	2022
Összesen	17 841	17 890	17 449	17 658	17 343	16 303	16 334	16 752	18 623	19 347
(előzetes) letartóztatott	5 053	4 400	3 978	3 646	3 401	2 694	2 709	3 421	4 380	4 787
elítelt	12 391	13 073	13 027	13 519	13 390	13 038	12 987	12 547	12 867	13 600
kényszergyógykezelt	183	151	162	165	185	179	188	198	251	245
elzárásra kötelezett	214	224	239	328	367	392	450	586	1 125	715
őrizetes	–	–	43	–	–	–	–	–	–	–
Költségvetési adatok (millió forint)	2013	2014	2015	2016	2017	2018	2019	2020	2021	2022
Rendőrség ¹⁶⁾	235 753,8	299 286,2	370 593,4	415 971,4	496 685,8	542 820,5	498 944,0	483 865,6	470 079,5	623 167,8
Ügyészi szervezet	39 677,5	38 256,4	38 982,4	41 423,2	45 883,8	49 438,6	50 087,0	51 800,7	56 629,8	66 704,6
Bíróságok	86 267,2	89 271,1	89 811,0	92 787,0	99 103,2	114 648,2	127 335,7	124 914,4	141 964,5	155 649,5
Büntetés-végrehajtási szervezet	58 144,9	51 760,9	56 915,6	58 095,2	92 726,7	110 397,5	73 743,7	75 675,3	90 586,8	88 858,5
Létszámadatok	2013	2014	2015	2016	2017	2018	2019	2020	2021	2022
Rendőrség létszáma ¹⁷⁾	36 426	36 595	37 057	37 414	38 513	39 813	39 423	37 741	37 559	36 874
Ügyészek száma ¹⁸⁾	1 825	1 876	1 876	1 882	1 878	1 887	1 893	1 878	1 873	1 874
Legfőbb Ügyészség	109	113	108	106	108	110	112	111	112	107
fellebbviteli főügyészségek	39	39	40	38	35	41	32	34	29	28
főügyészségek, járási és járási szintű ügyészségek	1 677	1 717	1 719	1 729	1 733	1 734	1 749	1 733	1 732	1 739
Bírák száma ¹⁹⁾	2 910	2 932	2 895	2 902	2 986	2 984	2 975	2 995	2 944	2 897
Kúria	92	92	92	92	92	92	94	113	114	114
ítélőtáblák	157	160	168	170	172	180	180	189	189	191
törvényszékek és járásbíróságok	2 661	2 680	2 635	2 640	2 722	2 712	2 701	2 693	2 641	2 592
büntetőjogi területen	943	1 034	1 066	1 091	1 089	1 092	1 077	1 072	1 058	1 048
Büntetés-végrehajtási szervezet létszáma	8 001	8 487	8 785	8 856	11 391	11 391	11 391	11 391	11 358	11 385

A regisztrált bűncselekmények megoszlása az egyes Btk. fejezetek szerint



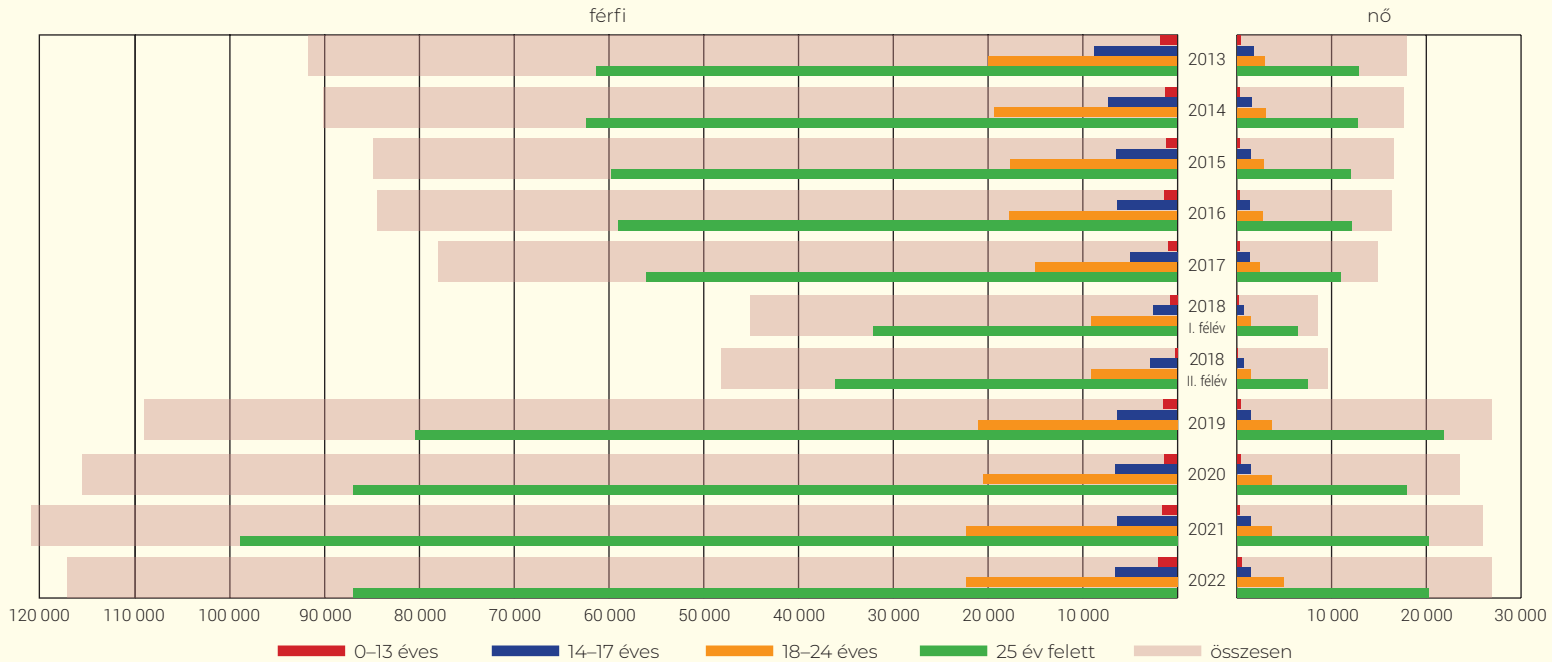
- Az élet, a testi épség és az egészség elleni¹⁾
- Egészséget veszélyeztető²⁾
- A nemi élet szabadsága és a nemi erkölcs elleni⁴⁾
- Közlekedési
- Korrupciós⁶⁾
- Köznyugalom elleni⁹⁾
- Vagyon elleni erőszakos¹⁰⁾
- Vagyon elleni¹¹⁾
- Egyéb

A megvádolt személyekkel szemben lefolytatott büntetőeljárások fő szakaszainak átlagos időtartama (naptári napokban)²⁰⁾



- A nyomozás elrendelésétől az iratok első fokú ügyészségre érkezéséig
- Az iratok első fokú ügyészségre érkezésétől a vádemelésig
- ▲ A vádemeléstől a jogerős bírósági döntés meghozataláig

A regisztrált elkövetők / bűncselekmény elkövetőinek száma nemek és korcsoportok szerint



Hivatkozások

- 1) A 2012. évi C. törvény (a továbbiakban: Btk.) XV. fejezetéhez, valamint az 1978. évi IV. törvény XII. fejezet I. címéhez tartozó bűncselekmények összegző adata.
- 2) A Btk. XVII. fejezetéhez tartozó, valamint az 1978. évi IV. törvény 265., 279., 282–283/B. és a 285. §-aiba ütköző bűncselekmények összegző adata.
- 3) A Btk. 176–182. §-aiba, valamint az 1978. évi IV. törvény 282–282/C. §-aiba ütköző bűncselekmények összegző adata.
- 4) A Btk. XIX. fejezetéhez, valamint az 1978. évi IV. törvény XIV. fejezet II. címéhez tartozó bűncselekmények összegző adata.
- 5) A számítás a Btk. 197. §-ához igazodik, amely – megkötésekkel – megfeleltethető az 1978. évi IV. törvény 197–198. §-aiban foglaltaknak (erőszakos közöszülés, szemérem elleni erőszak).
- 6) A Btk. XXVII. fejezetéhez, valamint az 1978. évi IV. törvény XV. fejezet VII–VIII. címéhez tartozó bűncselekmények összegző adata.
- 7) A Btk. 290–291. §-aihoz tartozó, valamint az 1978. évi IV. törvény 251–252., 254. §-aiba, a 258/B. § (3)–(4) bekezdéseibe és a 258/C. §-ba ütköző bűncselekmények összegző adata.
- 8) A Btk. 293–294. §-aiba, valamint az 1978. évi IV. törvény 250., 253. §-aiba, a 258/B. § (1)–(2) bekezdéseibe és a 258/D. §-ba ütköző bűncselekmények összegző adata.
- 9) A Btk. XXXII. fejezetéhez tartozó, valamint az 1978. évi IV. törvény 153. és 268–271/A. §-aiba ütköző bűncselekmények összegző adata.
- 10) A Btk. XXXV. fejezetéhez tartozó, valamint az 1978. évi IV. törvény 273. és 321–323. §-aiba ütköző bűncselekmények összegző adata.
- 11) A Btk. XXXVI. fejezetéhez tartozó, valamint az 1978. évi IV. törvény 300/C. § (3)–(4) bekezdéseibe, a 313/C. § (1)–(6) bekezdéseibe, továbbá a 316–320., a 324–327. és a 330/A. §-aiba ütköző bűncselekmények összegző adata.
- 12) A regisztrált bűncselekmény elkövetőjeként rögzített, a rögzítése időpontjára, az adott ügyben egyszer elszámolt személy. 2018. július 1-jétől kezdődően a regisztrált elkövetők száma már csak sarokszámként adható meg.
- 13) A regisztrált bűncselekmény elkövetőjeként rögzített, a rögzítése időpontjára, az adott ügyben regisztrált bűncselekmények számával egyezően (akár többször) elszámolt személy. A regisztrált elkövetőkre és a bűncselekmény elkövetőire vonatkozó értékek összevethetősége korlátozott. 2018. július 1-jétől ennek a kategóriának a keretében lehetséges az elkövetői adatok alábontása.
- 14) Jogerős bírósági határozattal elbírált vádlottak száma. Tartalmazza a (pót)magánvádlótól átvett ügyek vádlottjait is.
- 15) Az adott év december 31-i állapot szerint.
- 16) A költségvetés szerkezeti változása miatt a feltüntetett évek adattartalma nem azonos.
- 17) Foglalkoztatotti hivatásos létszám. A 2014–2019. évi adatok az adott év január 1-jei, rendészeti szakgimnáziumok létszámával növelt hivatásos munkajogi létszámot tartalmazza.
- 18) Az Igazságügyi Minisztériumba beosztott ügyészek számával együtt.
- 19) Az Országos Bírósági Hivatalba beosztott létszám nélkül. A 2014. évi adatok tartalmazzák az Országos Bírósági Hivatalba beosztott bírói létszámot is.
- 20) A számított adat tartalmazza az eljáró hatóságoktól független ügyintézési határidők között eltelt időszakokat is (pl. felfüggesztés, vádemelés elhalasztása).

Források

Egységes nyomozó hatósági és ügyészségi bűnügyi statisztika (ENyÜBS, OSAP 1228, 2341.): *Regisztrált bűncselekmények, Regisztrált elkövetők/Bűncselekmények elkövetői*;

Vádképviselési Informatikai Rendszer (VIR, OSAP 1523.): *Vádlottak, Jogerősen elítéltek; A megvádolt személyekkel szemben lefolytatott büntetőeljárások fő szakaszainak átlagos időtartama (naptári napokban)*;

A Legfőbb Ügyészség, az Országos Bírósági Hivatal és a Belügyminisztérium adatközlései: *Költségvetési és létszámadatok*.