



BŰNÖZÉS ÉS IGAZSÁGSZOLGÁLTATÁS

KIADJA:

LEGFŐBB ÜGYÉSZSÉG

2021

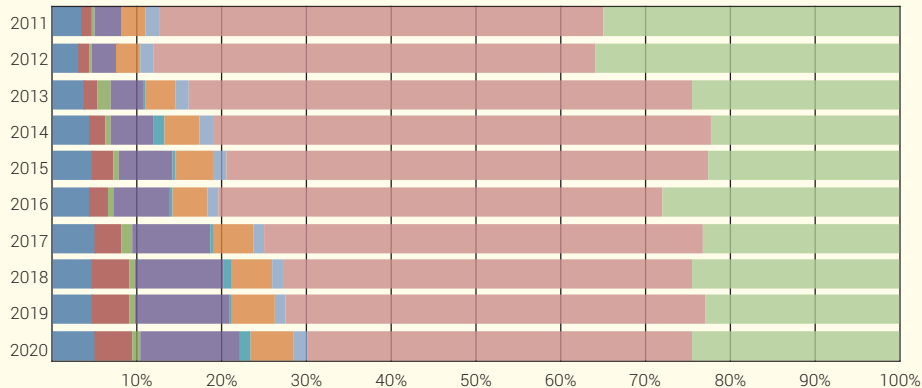
Regisztrált bűncselekmények	2011	2012	2013	2014	2015	2016	2017	2018	2019	2020
Összesen	451 371	472 236	377 829	329 575	280 113	290 779	226 452	199 830	165 648	162 416
Az élet, a testi épség és az egészség elleni bűncselekmények¹⁾	15 553	15 404	14 523	14 706	13 684	12 714	11 630	9 490	7 900	8 391
emberölés, erős felindulásban elkövetett emberölés	328	243	264	257	205	226	180	162	141	208
testi sértés	14 241	13 992	13 398	13 498	12 609	11 609	10 726	8 642	7 095	7 449
Egészséget veszélyeztető bűncselekmények²⁾	6 000	5 236	5 556	6 564	6 715	6 587	7 063	8 736	7 171	7 238
kábítószerrel visszaélés ³⁾	5 982	5 214	5 445	6 159	6 059	6 032	6 544	8 146	6 566	6 518
A nemi élet szabadsága és a nemi erkölcs elleni bűncselekmények⁴⁾	1 200	1 875	6 457	1 395	1 692	1 700	2 760	1 544	1 138	1 324
szexuális erőszak ⁵⁾	462	506	502	391	416	404	385	337	250	343
Közlekedési bűncselekmények	14 001	13 084	14 804	17 637	17 695	19 830	20 651	20 922	18 458	18 975
járművezetés ittas vagy bódult állapotban	7 783	7 090	9 030	12 728	12 998	14 981	16 155	16 673	14 564	14 556
Korrupciós bűncselekmények⁶⁾	740	828	1 105	3 268	761	984	1 123	2 046	460	2 049
vesztegetés, vesztegetés elfogadása ⁷⁾	415	518	394	1 684	351	78	50	146	115	38
hivatali vesztegetés, hivatali vesztegetés elfogadása ⁸⁾	248	192	591	141	333	835	945	1 653	242	1 978
Köznugalom elleni bűncselekmények⁹⁾	13 059	13 207	13 348	13 909	12 923	11 739	10 787	9 550	8 705	8 680
garázdaság	12 724	12 871	13 092	13 647	12 689	11 509	10 547	9 386	8 587	8 570
Vagyon elleni erőszakos bűncselekmények¹⁰⁾	6 115	6 646	5 562	4 972	4 258	3 661	2 990	2 436	2 190	2 095
rablás	3 203	3 036	2 298	1 954	1 443	1 141	853	710	637	616
kifosztás	1 484	1 948	2 013	1 935	1 926	1 770	1 534	1 267	1 170	1 031
Vagyon elleni bűncselekmények¹¹⁾	237 814	246 474	224 453	193 797	159 736	152 006	117 261	96 340	81 810	74 053
lopás	182 073	184 896	167 656	141 625	111 446	92 149	78 311	62 349	55 059	48 627
sikkasztás	4 054	4 782	4 332	4 634	2 769	2 657	2 452	2 562	1 429	1 554
csalás	27 906	36 911	37 345	33 362	31 976	43 383	22 197	19 180	14 350	12 026

Regisztrált elkövetők / Bűncselekmények elkövetői		2011	2012	2013	2014	2015	2016	2017	2018		2019	2020
									I. félév	II. félév		
Regisztrált elkövetők összesen ¹²⁾		120 529	108 306	109 876	108 466	101 494	100 933	92 896	87 733		73 765	77 552
Bűncselekmények elkövetői összesen ¹³⁾										58 437	136 669	138 950
férfi		99 967	90 030	91 739	90 130	84 849	84 446	77 902	44 647	48 642	109 191	115 532
0–13 éves		2 233	2 160	1 779	1 194	1 136	1 371	1 145	721	251	1 452	1 399
14–17 éves		9 338	8 579	8 715	7 257	6 421	6 311	5 222	2 707	3 068	6 383	6 652
18–24 éves		21 026	18 908	19 912	19 317	17 588	17 658	15 408	8 998	9 046	20 984	20 347
25 éves és idősebb		67 370	60 383	61 333	62 358	59 704	59 105	56 127	32 221	36 277	80 372	87 134
nő		20 558	18 276	18 027	17 640	16 576	16 440	14 957	8 788	9 790	27 448	23 371
0–13 éves		482	444	375	293	239	291	264	152	49	372	328
14–17 éves		2 040	1 837	1 758	1 531	1 451	1 364	1 270	698	647	1 480	1 410
18–24 éves		3 289	2 960	2 955	3 021	2 805	2 675	2 407	1 428	1 630	3 508	3 638
25 éves és idősebb		14 747	13 035	12 939	12 793	12 080	12 108	11 016	6 510	7 464	22 088	17 995
Vádlottak		2011	2012	2013	2014	2015	2016	2017	2018	2019	2020	
Összesen¹⁴⁾		93 567	82 887	79 039	88 497	79 956	80 274	72 681	67 195	68 125	54 401	
Vádemelés típusa	vádirat	85 331	74 189	67 485	73 967	69 195	65 576	60 174	57 773	61 142	51 577	
	büntetővégzés (tárgyalás mellőzése)	17 921	14 702	12 608	14 561	15 130	14 693	14 872	15 829	23 908	28 887	
	bíróság elé állítás	8 236	8 694	11 548	14 528	10 761	14 698	12 507	9 421	6 983	2 824	
Bírósági döntés	marasztalás	88 382	75 533	74 249	83 697	76 394	77 023	70 006	64 970	66 044	53 170	
	felmentés	3 029	3 957	3 032	3 074	2 142	2 053	1 571	1 246	1 134	583	
	megszüntetés	2 156	3 397	1 758	1 726	1 420	1 198	1 104	979	947	648	
Jogerősen elítéltek		2011	2012	2013	2014	2015	2016	2017	2018	2019	2020	
Összesen		88 382	75 533	74 249	83 697	76 394	77 023	70 006	64 970	66 044	53 170	
Korcsoportok szerint												
fiatalkorú		6 301	5 268	5 605	5 970	5 149	4 598	3 884	3 507	3 077	2 542	
felnőttkorú		82 081	70 265	68 644	77 727	71 245	72 425	66 122	61 463	62 967	50 628	
Egyes büntetési nemek szerint												
életfogytig tartó szabadságvesztés		11	22	36	27	39	34	21	16	25	13	
határozott tartamú szabadságvesztés		32 078	28 652	27 461	29 277	26 439	25 363	22 942	20 449	20 217	15 725	
végrehajtandó szabadságvesztés		10 504	9 683	9 331	10 221	9 742	9 517	8 367	7 533	7 494	5 360	
közérdekű munka		12 125	12 209	13 548	15 032	12 940	12 526	10 926	9 358	9 810	7 987	
pénzbüntetés		24 477	18 012	16 692	21 547	21 285	22 824	23 270	23 790	25 483	22 378	

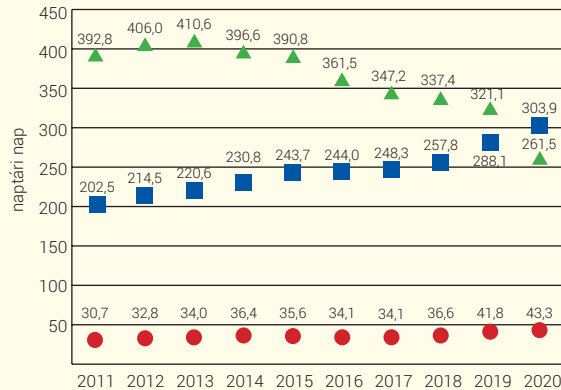
Jogerősen elítéltek	2011	2012	2013	2014	2015	2016	2017	2018	2019	2020
Összesen	88 382	75 533	74 249	83 697	76 394	77 023	70 006	64 970	66 044	53 170
<i>ebből: az elkövetett bűncselekmények szerint</i>										
Az élet, a testi épség és az egészség elleni bűncselekmények¹⁾	10 149	9 265	9 213	9 973	9 166	8 517	7 638	6 939	6 667	5 317
emberölés, erős felindulásban elkövetett emberölés	221	284	286	228	209	240	182	176	164	121
testi sértés	9 455	8 525	8 450	9 300	8 550	7 877	7 046	6 379	6 047	4 801
Egészséget veszélyeztető bűncselekmények²⁾	2 471	2 343	2 242	2 539	2 817	3 080	3 209	3 603	4 586	3 697
kábítószerrel visszaélés ³⁾	2 455	2 327	2 210	2 474	2 631	2 895	3 010	3 319	4 239	3 358
A nemi élet szabadsága és a nemi erkölcs elleni bűncselekmények⁴⁾	536	586	539	621	641	771	693	655	701	528
szexuális erőszak ⁵⁾	214	249	205	257	240	260	239	215	246	144
Közlekedési bűncselekmények	11 237	9 536	10 315	14 200	14 519	16 452	16 855	16 815	17 314	15 049
járművezetés ittas vagy bódult állapotban	8 587	7 262	8 320	12 073	12 576	14 507	14 939	14 974	15 315	13 424
Korrupciós bűncselekmények⁶⁾	310	228	334	273	275	351	254	250	325	227
vesztegetés, vesztegetés elfogadása ⁷⁾	69	45	75	80	92	120	106	60	86	73
hivatali vesztegetés, hivatali vesztegetés elfogadása ⁸⁾	202	139	203	149	119	172	108	159	191	104
Köznyalom elleni bűncselekmények⁹⁾	11 598	11 149	11 595	12 876	11 824	11 305	10 227	9 017	9 405	7 333
garázdaság	11 523	11 059	11 525	12 782	11 746	11 223	10 148	8 932	9 339	7 286
Vagyon elleni erőszakos bűncselekmények¹⁰⁾	3 200	2 800	2 782	3 224	3 062	2 763	2 407	2 063	1 970	1 398
rablás	1 682	1 489	1 448	1 639	1 515	1 335	1 076	897	744	558
kifosztás	182	235	278	400	444	499	618	633	710	508
Vagyon elleni bűncselekmények¹¹⁾	36 786	29 972	28 526	30 861	26 235	24 530	21 710	18 738	18 555	14 167
lopás	23 944	20 319	19 709	21 186	17 635	16 448	14 421	12 273	11 883	9 135
sikkasztás	2 204	1 846	1 751	2 001	1 506	1 518	1 239	1 053	1 062	851
csalás	6 806	4 952	4 588	5 020	4 437	3 981	3 634	3 182	3 197	2 171

A büntetés-végrehajtási intézetekben fogvatartottak¹⁵⁾	2011	2012	2013	2014	2015	2016	2017	2018	2019	2020
Összesen	17 210	17 179	17 841	17 890	17 449	17 658	17 343	16 303	16 334	16 752
(előzetes) letartóztatott	4 875	4 888	5 053	4 400	3 978	3 646	3 401	2 694	2 709	3 421
elítelt	12 028	11 981	12 391	13 073	13 027	13 519	13 390	13 038	12 987	12 547
kényszergyógykezelt	180	182	183	151	162	165	185	179	188	198
elzárásra beutalt	127	128	214	224	239	328	367	392	450	586
őrizetes	–	–	–	–	43	–	–	–	–	–
Költségvetési adatok (millió forint)	2011	2012	2013	2014	2015	2016	2017	2018	2019	2020
Rendőrség ¹⁶⁾	228 021,2	264 047,3	235 753,8	299 286,2	370 593,4	415 971,4	496 685,8	542 820,5	498 944,0	483 865,6
Ügyészi szervezet	30 613,6	36 869,6	39 677,5	38 256,4	38 982,4	41 423,2	45 883,8	49 438,6	50 087,0	51 800,7
Bíróságok	74 838,3	79 814,2	86 267,2	89 271,1	89 811,0	92 787,0	99 103,2	114 648,2	127 335,7	124 914,4
Büntetés-végrehajtási szervezet	48 489,2	51 141,1	58 144,9	51 760,9	56 915,6	58 095,2	92 726,7	110 397,5	73 743,7	75 675,3
Létszámadatok	2011	2012	2013	2014	2015	2016	2017	2018	2019	2020
Rendőrség létszáma ¹⁷⁾	33 862	36 660	36 426	36 595	37 057	37 414	38 513	39 813	39 423	37 741
Ügyészek száma ¹⁸⁾	1 786	1 809	1 825	1 876	1 876	1 882	1 878	1 887	1 893	1 878
Legfőbb Ügyészség	100	98	109	113	108	106	108	110	112	111
fellebbviteli főügyészségek	35	37	39	39	40	38	35	41	32	34
főügyészségek, járási és járási szintű ügyészségek	1 651	1 673	1 677	1 717	1 719	1 729	1 733	1 734	1 749	1 733
Bírák száma ¹⁹⁾	2 906	2 875	2 910	2 932	2 895	2 902	2 986	2 984	2 975	2 995
Kúria	91	91	92	92	92	92	92	92	94	113
ítélőtáblák	165	165	157	160	168	170	172	180	180	189
törvényszékek és járásbíróságok	2 650	2 619	2 661	2 680	2 635	2 640	2 722	2 712	2 701	2 693
büntetőjogi területen	1 059	1 092	943	1 034	1 066	1 091	1 089	1 092	1 077	1 072
Büntetés-végrehajtási szervezet létszáma	7 811	8 329	8 001	8 487	8 785	8 856	11 391	11 391	11 391	11 391

A regisztrált bűncselekmények megoszlása az egyes Btk. fejezetek szerint



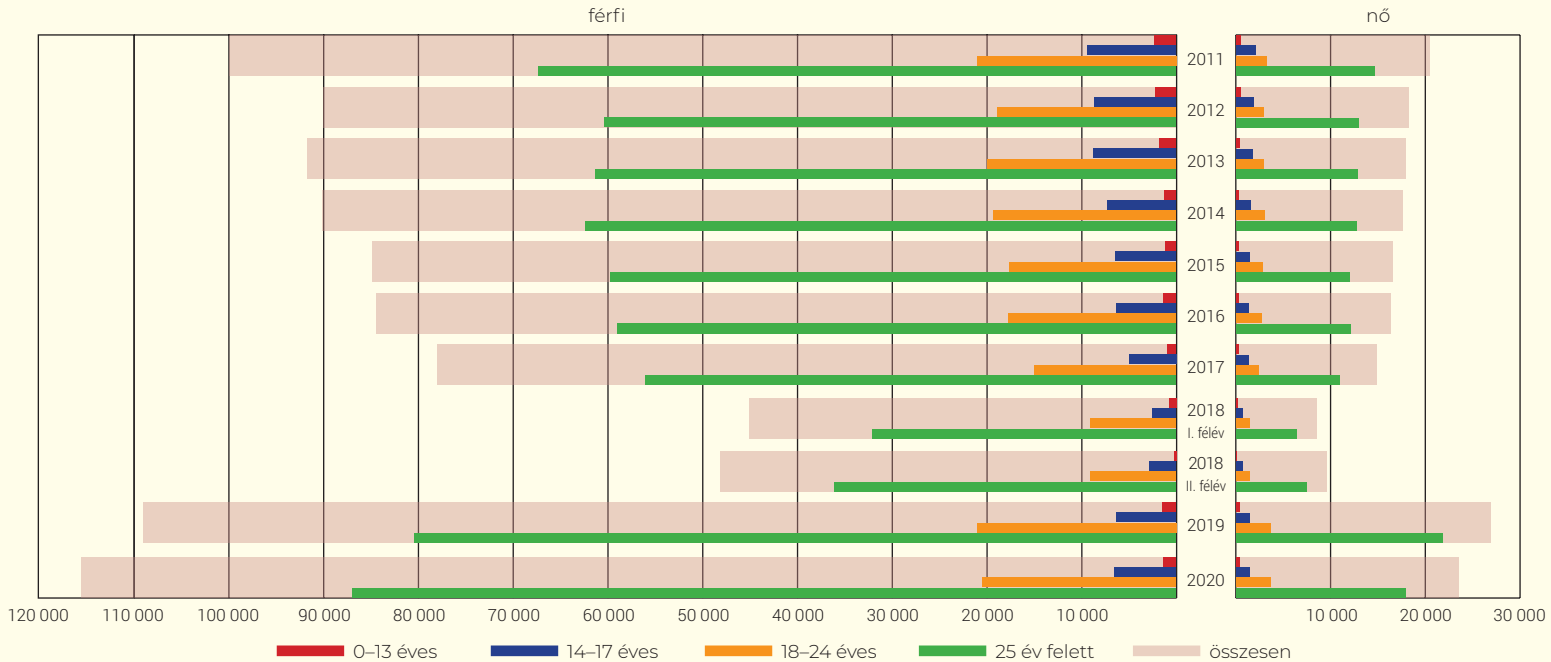
A megvádolt személyekkel szemben lefolytatott büntetőeljárások fő szakaszainak átlagos időtartama (naptári napokban)²⁰⁾



- Az élet, a testi épség és az egészség elleni¹⁾
- Közlekedési
- Vagyon elleni erőszakos¹⁰⁾
- Egészséget veszélyeztető²⁾
- Korrupciós⁶⁾
- Vagyon elleni¹¹⁾
- A nemi élet szabadsága és a nemi erkölcs elleni⁴⁾
- Köznyugalom elleni⁹⁾
- Egyéb

- A nyomozás elrendelésétől az iratok első fokú ügyészségre érkezéséig
- Az iratok első fokú ügyészségre érkezésétől a vádemelésig
- ▲ A vádemeléstől a jogerős bírósági döntés meghozataláig

A regisztrált elkövetők / bűncselekmény elkövetőinek száma nemek és korcsoportok szerint



Hivatkozások

- 1) A 2012. évi C. törvény (a továbbiakban: Btk.) XV. fejezetéhez, valamint az 1978. évi IV. törvény XII. fejezet I. címéhez tartozó bűncselekmények összegző adata.
- 2) A Btk. XVII. fejezetéhez tartozó, valamint az 1978. évi IV. törvény 265., 279., 282–283/B. és a 285. §-aiba ütköző bűncselekmények összegző adata.
- 3) A Btk. 176–182. §-aiba, valamint az 1978. évi IV. törvény 282–282/C. §-aiba ütköző bűncselekmények összegző adata.
- 4) A Btk. XIX. fejezetéhez, valamint az 1978. évi IV. törvény XIV. fejezet II. címéhez tartozó bűncselekmények összegző adata.
- 5) A számítás a Btk. 197. §-ához igazodik, amely – megkötésekkel – megfeleltethető az 1978. évi IV. törvény 197–198. §-aiban foglaltaknak (erőszakos közöszülés, szemérem elleni erőszak).
- 6) A Btk. XXVII. fejezetéhez, valamint az 1978. évi IV. törvény XV. fejezet VII–VIII. címéhez tartozó bűncselekmények összegző adata.
- 7) A Btk. 290–291. §-aihoz tartozó, valamint az 1978. évi IV. törvény 251–252., 254. §-aiba, a 258/B. § (3)–(4) bekezdéseibe és a 258/C. §-ba ütköző bűncselekmények összegző adata.
- 8) A Btk. 293–294. §-aiba, valamint az 1978. évi IV. törvény 250., 253. §-aiba, a 258/B. § (1)–(2) bekezdéseibe és a 258/D. §-ba ütköző bűncselekmények összegző adata.
- 9) A Btk. XXXII. fejezetéhez tartozó, valamint az 1978. évi IV. törvény 153. és 268–271/A. §-aiba ütköző bűncselekmények összegző adata.
- 10) A Btk. XXXV. fejezetéhez tartozó, valamint az 1978. évi IV. törvény 273. és 321–323. §-aiba ütköző bűncselekmények összegző adata.
- 11) A Btk. XXXVI. fejezetéhez tartozó, valamint az 1978. évi IV. törvény 300/C. § (3)–(4) bekezdéseibe, a 313/C. § (1)–(6) bekezdéseibe, továbbá a 316–320., a 324–327. és a 330/A. §-aiba ütköző bűncselekmények összegző adata.
- 12) A regisztrált bűncselekmény elkövetőjeként rögzített, a rögzítése időpontjára, az adott ügyben egyszer elszámolt személy. 2018. július 1-jétől kezdődően a regisztrált elkövetők száma már csak sarokszámként adható meg.
- 13) A regisztrált bűncselekmény elkövetőjeként rögzített, a rögzítése időpontjára, az adott ügyben regisztrált bűncselekmények számával egyezően (akár többször) elszámolt személy. A regisztrált elkövetőkre és a bűncselekmény elkövetőire vonatkozó értékek összevethetősége korlátozott. 2018. július 1-jétől ennek a kategóriának a keretében lehetséges az elkövetői adatok alábontása.
- 14) A számított adat tartalmazza az eljáró hatóságoktól független ügyintézési határidők között eltelt időszakokat is (pl. felfüggesztés, vádemelés elhalasztása).
- 15) Az adott év december 31-i állapot szerint.
- 16) A költségvetés szerkezeti változása miatt a feltüntetett évek adattartalma nem azonos.
- 17) Foglalkoztatotti hivatásos létszám. A 2014–2019. évi adatok az adott év január 1-jei, rendészeti szakgimnáziumok létszámával növelt hivatásos munkajogi létszámot tartalmazza.
- 18) Az Igazságügyi Minisztériumba beosztott ügyészek számával együtt.
- 19) Az Országos Bírósági Hivatalba beosztott létszám nélkül. A 2014. évi adatok tartalmazzák az Országos Bírósági Hivatalba beosztott bírói létszámot is.
- 20) Tartalmazza a (pót)magánvádlótól átvett ügyek vádlottjait is.

Források

Egységes nyomozó hatósági és ügyészségi bűnügyi statisztika (ENyÜBS, OSAP 1228, 2341.): *Regisztrált bűncselekmények, Regisztrált elkövetők/Bűncselekmények elkövetői*;

Vádképviselési Informatikai Rendszer (VIR, OSAP 1523.): *Vádlottak; Jogerősen elítéltek; A megvádolt személyekkel szemben lefolytatott büntetőeljárások fő szakaszainak átlagos időtartama (naptári napokban)*;

Büntetés-végrehajtás Országos Parancsnoksága statisztikai táblázatai: *Fogvatartottak létszámadatai*;

Az Országos Rendőr-főkapitányság, a Legfőbb Ügyészség, az Országos Bírósági Hivatal és a Büntetés-végrehajtás Országos Parancsnoksága adatközlései: *Költségvetési és létszám adatok*.