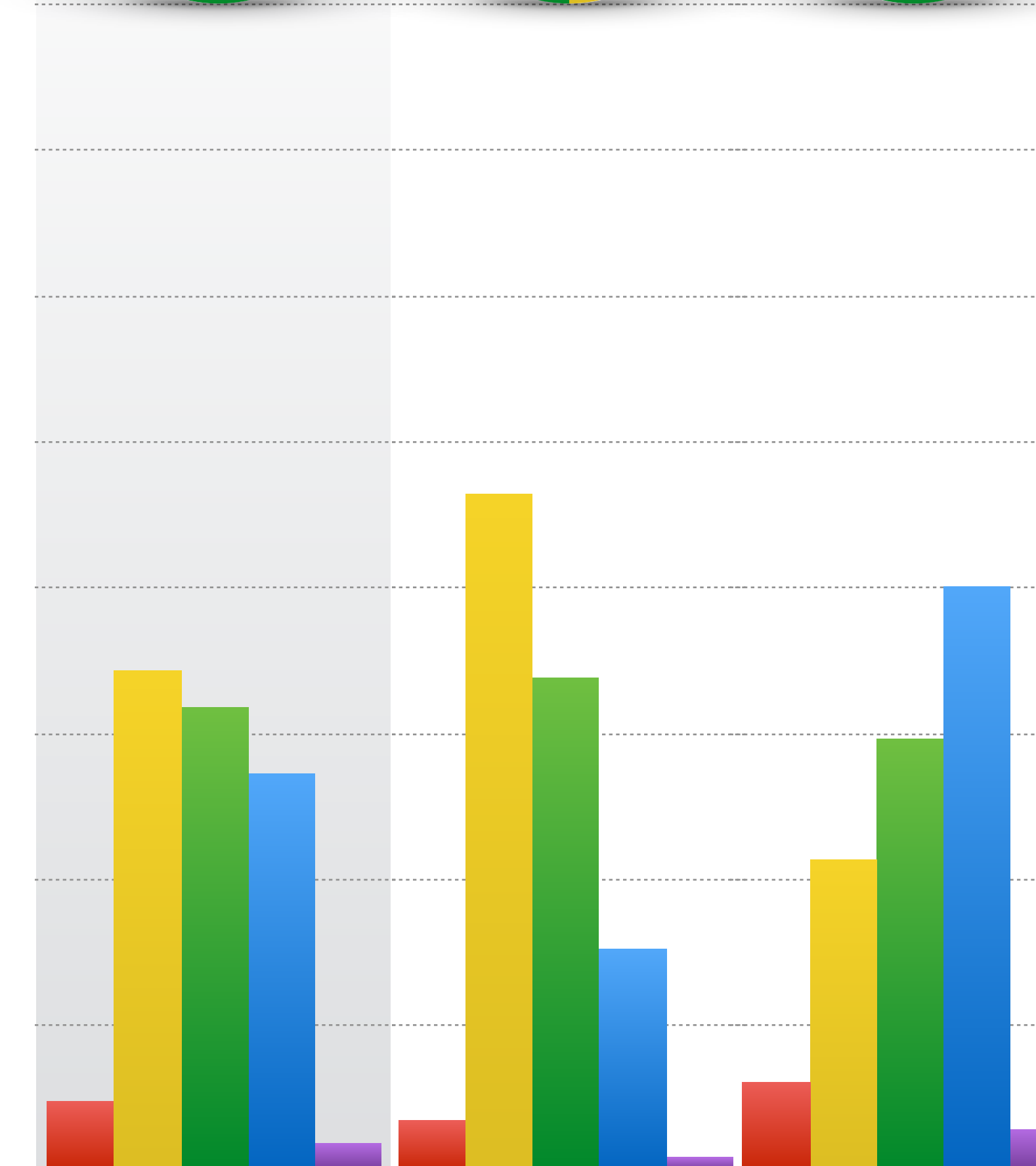
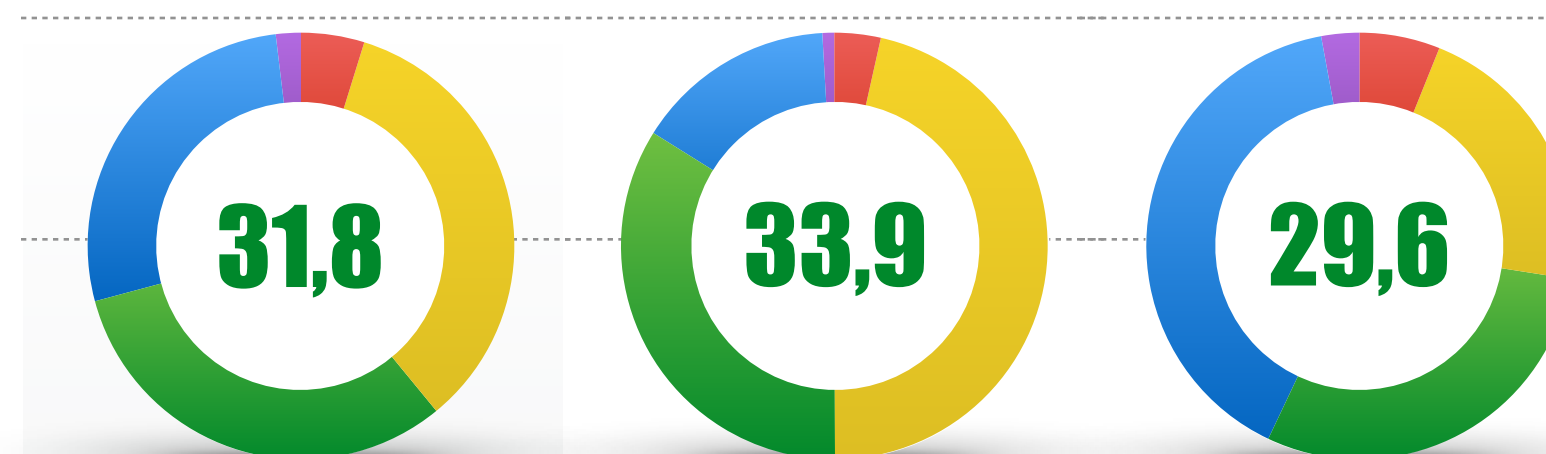
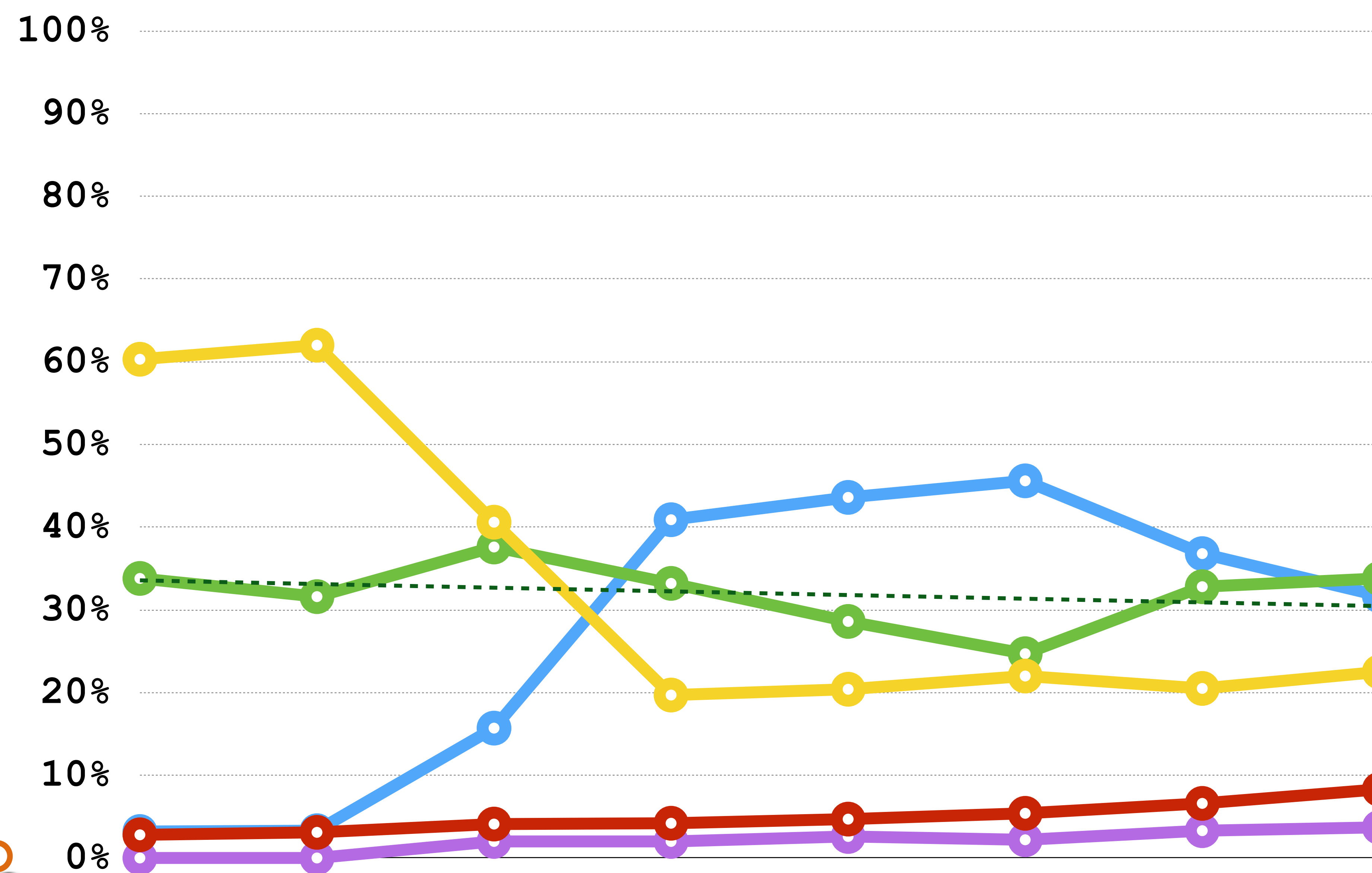
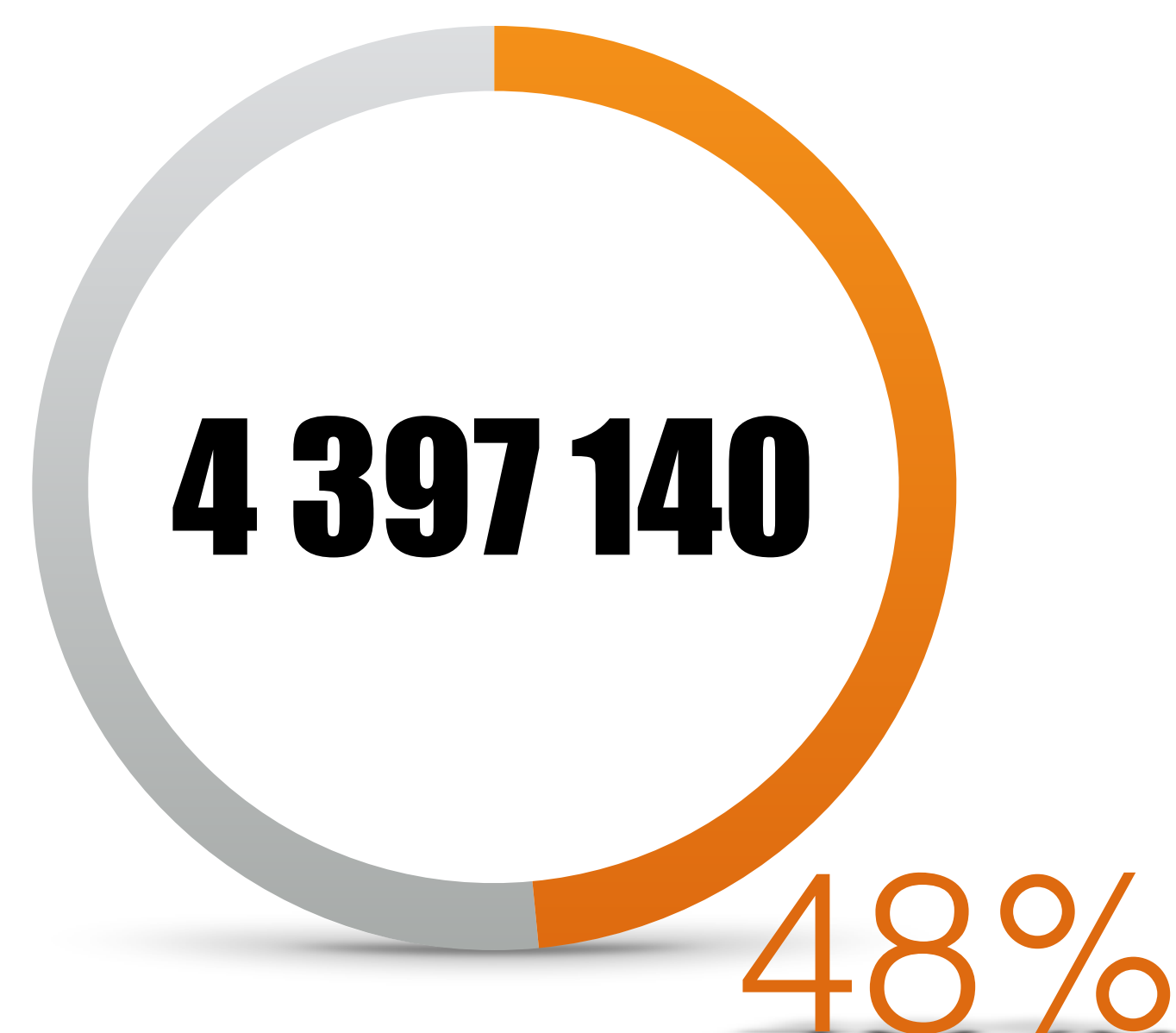


I. Eljárás befejezések megoszlása TELJES CSELEKMÉNYI KÖR

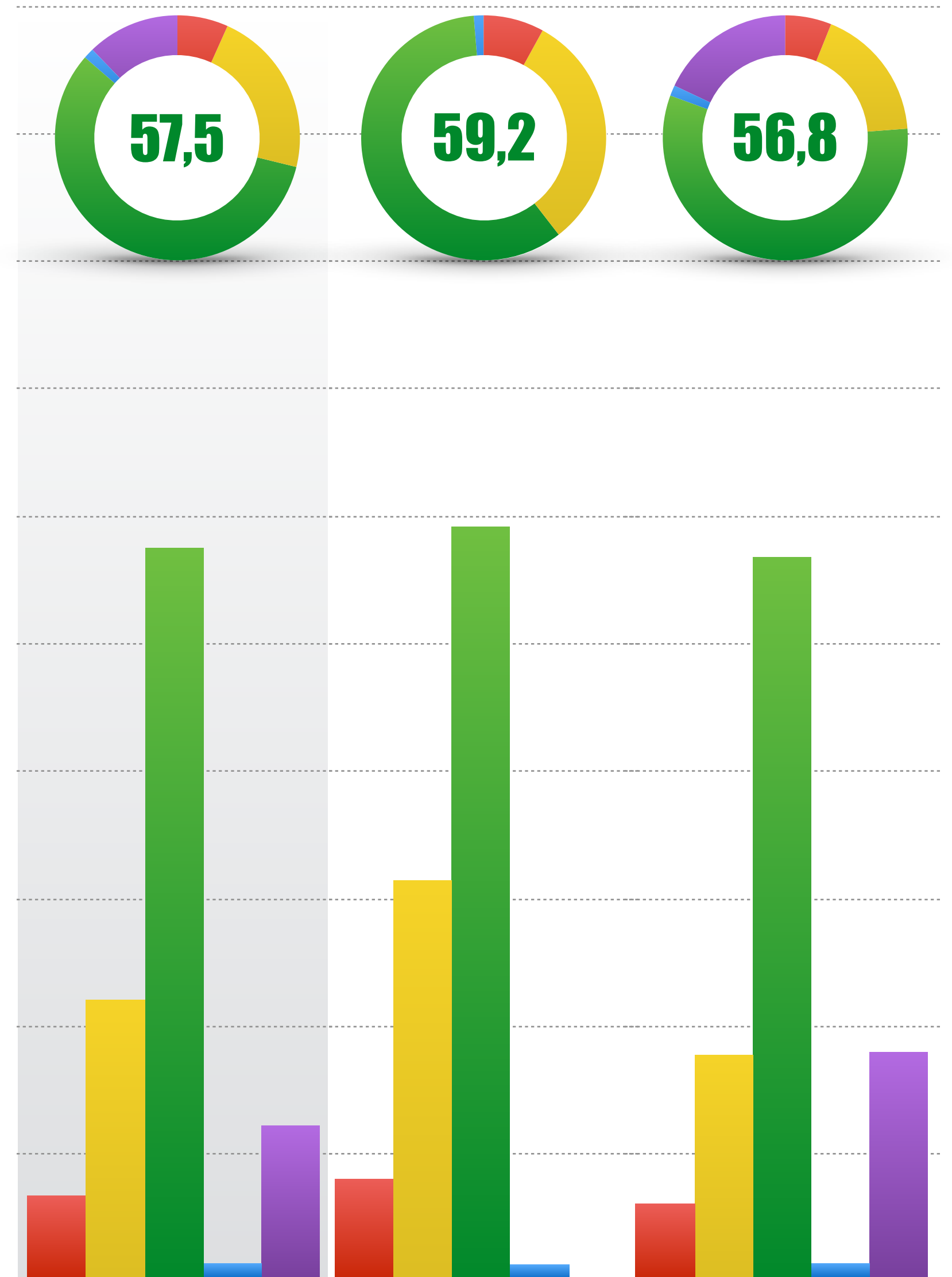
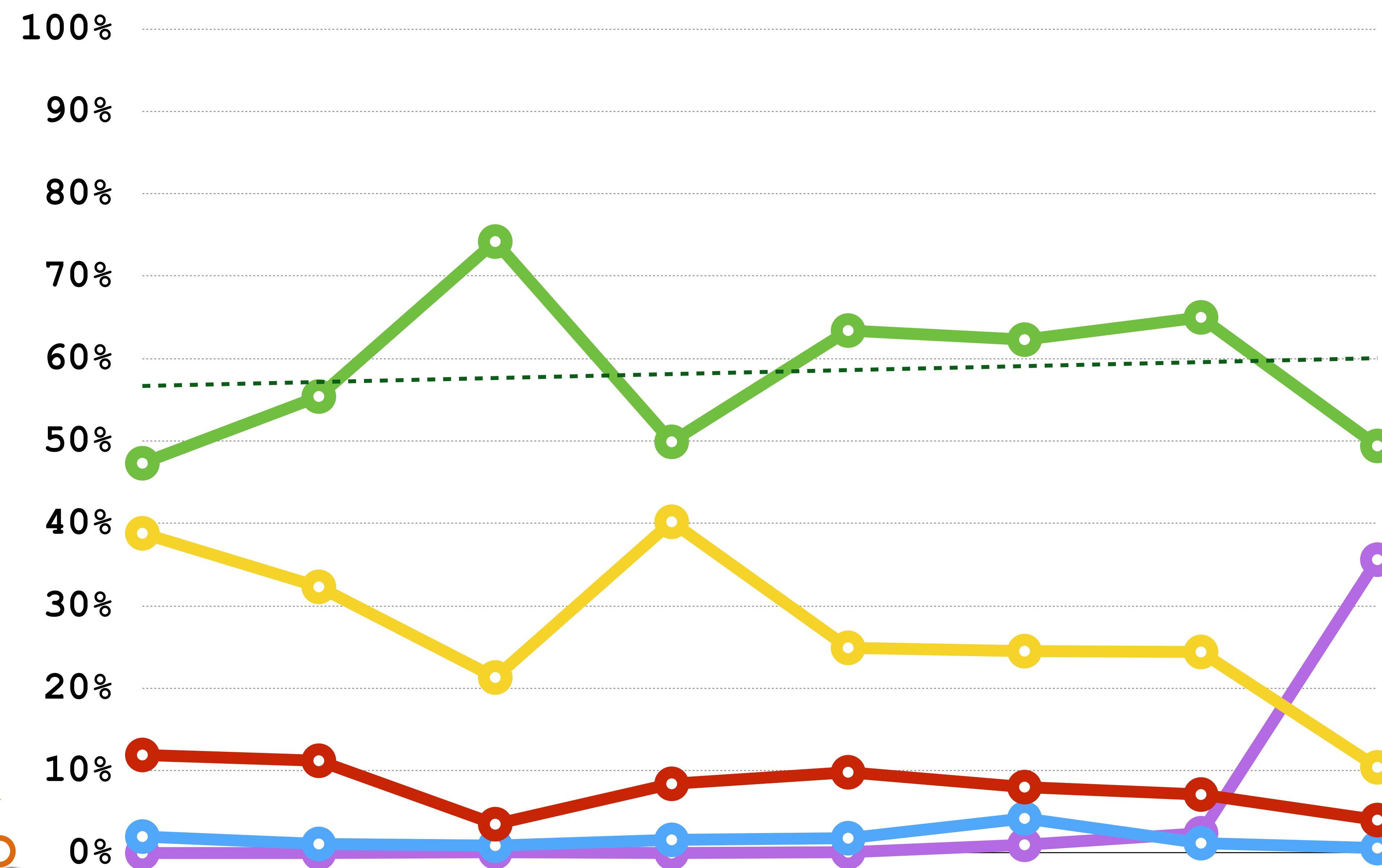
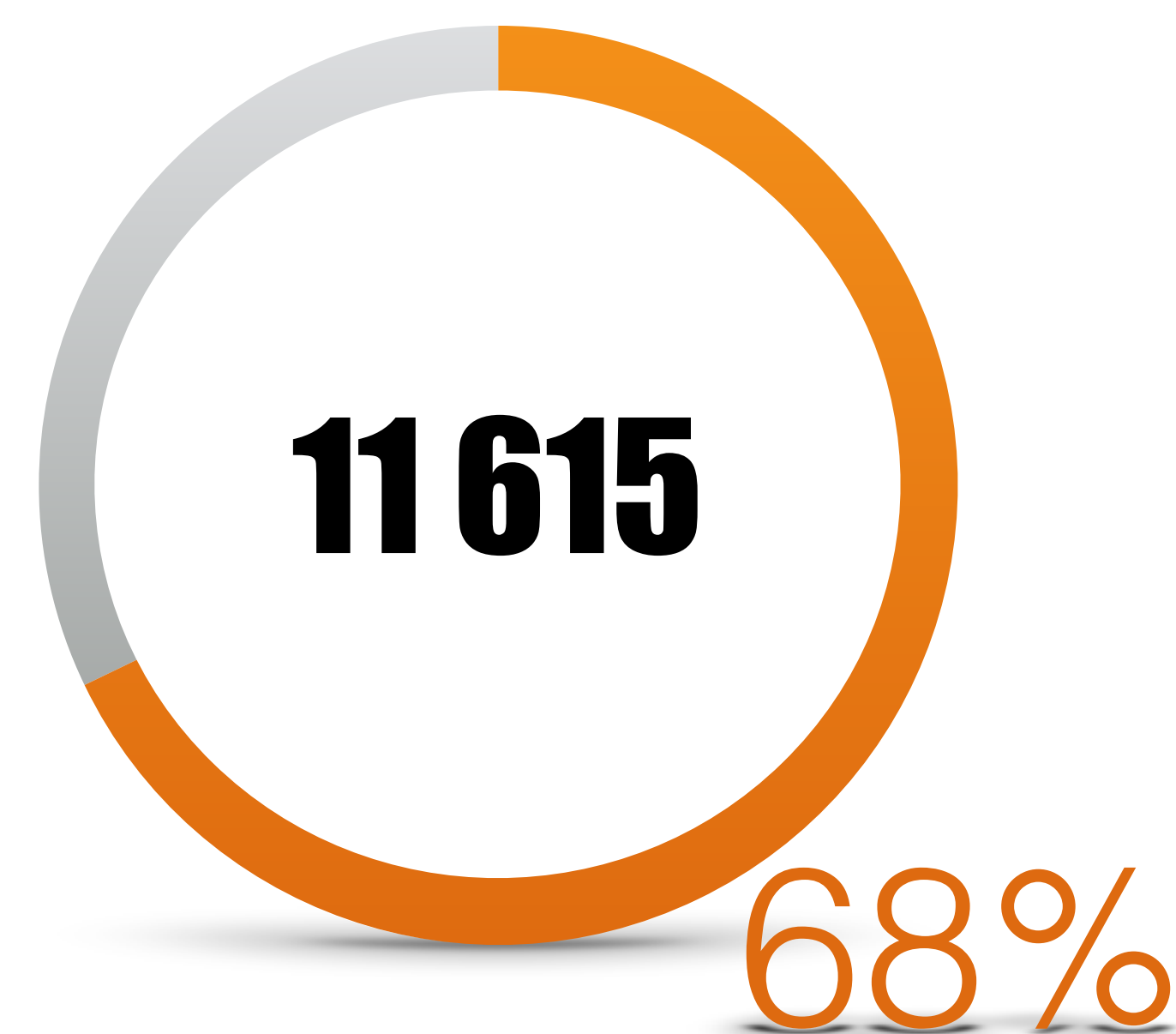
CSELEKMÉNYEK
száma,
időszakos megoszlása



Eljárás befejezése	Időszak		2007. év		2008. év		2009. év		2010. év		2011. év		2012. év		2013. év		2014. év		2007-2014 összesen		2007-2010 összesen		2011-2014 összesen	
	Szám	Arány	Szám	Arány	Szám	Arány	Szám	Arány	Szám	Arány	Szám	Arány	Szám	Arány	Szám	Arány	Szám	Arány	Szám	Arány	Szám	Arány	Szám	Arány
Összesen	608 758	100%	605 238	100%	491 448	100%	560 661	100%	573 078	100%	610 767	100%	496 513	100%	450 677	100%	4 397 140	100%	2 266 105	100%	2 131 035	100%		
Feljelentés elutasítása	17 012	2,8%	18 768	3,1%	20 089	4,1%	23 798	4,2%	26 762	4,7%	33 048	5,4%	32 567	6,6%	37 456	8,3%	209 500	4,8%	79 667	3,5%	129 833	6,1%		
Nyomozás megszüntetés	366 829	60,3%	375 226	62,0%	199 348	40,6%	110 574	19,7%	117 141	20,4%	134 648	22,0%	101 909	20,5%	101 286	22,5%	1 506 961	34,3%	1 051 977	46,4%	454 984	21,4%		
Vádemelés	205 721	33,8%	191 279	31,6%	185 005	37,6%	186 079	33,2%	164 021	28,6%	150 900	24,7%	163 044	32,8%	152 445	33,8%	1 398 494	31,8%	768 084	33,9%	630 410	29,6%		
Egyéb befejezés	19 196	3,2%	19 965	3,3%	76 993	15,7%	229 178	40,9%	250 089	43,6%	278 660	45,6%	182 609	36,8%	142 729	31,7%	1 199 419	27,3%	345 332	15,2%	854 087	40,1%		
Elterelés	0	0%	0	0%	10 013	2,0%	11 032	2,0%	15 065	2,6%	13 511	2,2%	16 384	3,3%	16 761	3,7%	82 766	1,9%	21 045	0,9%	61 721	2,9%		

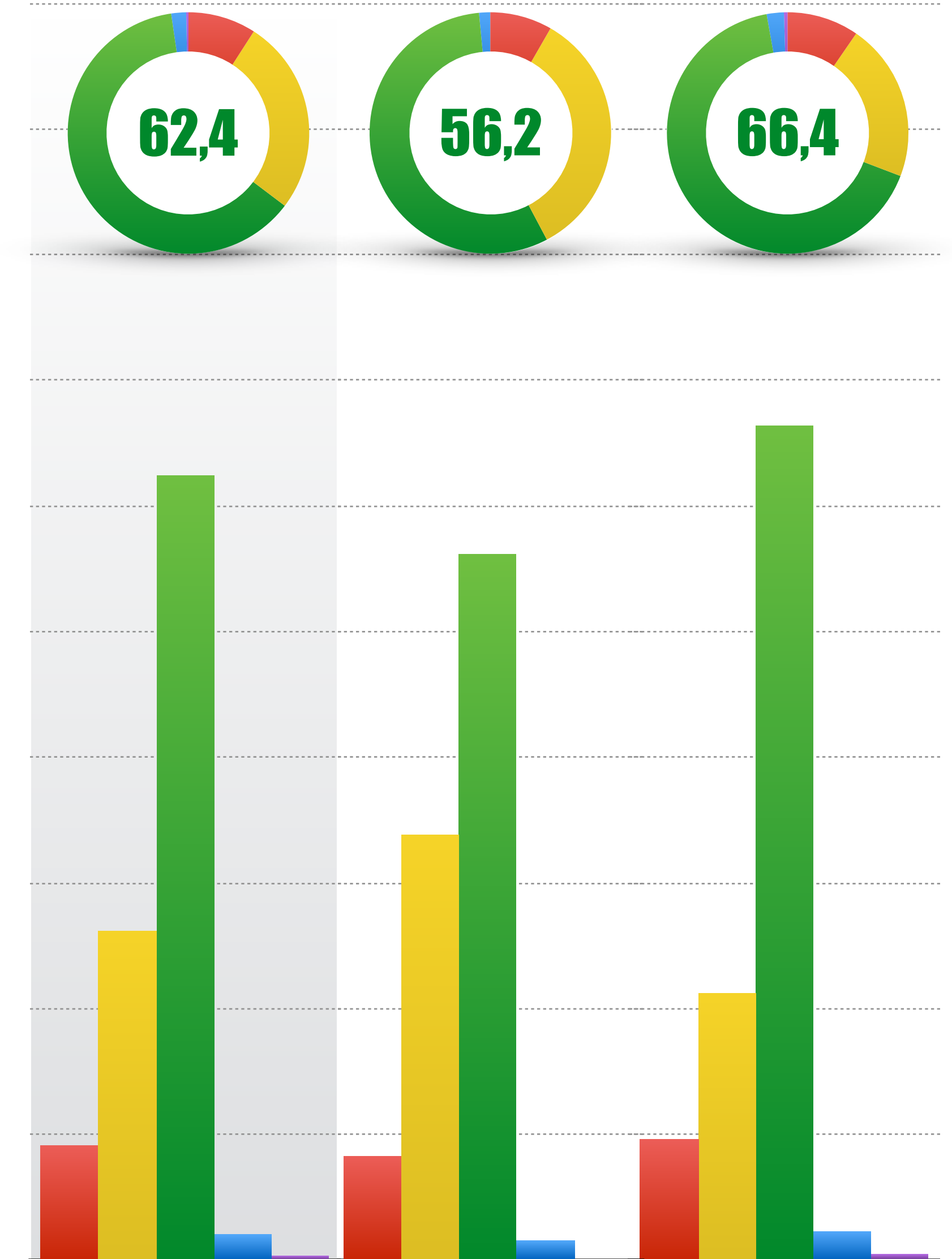
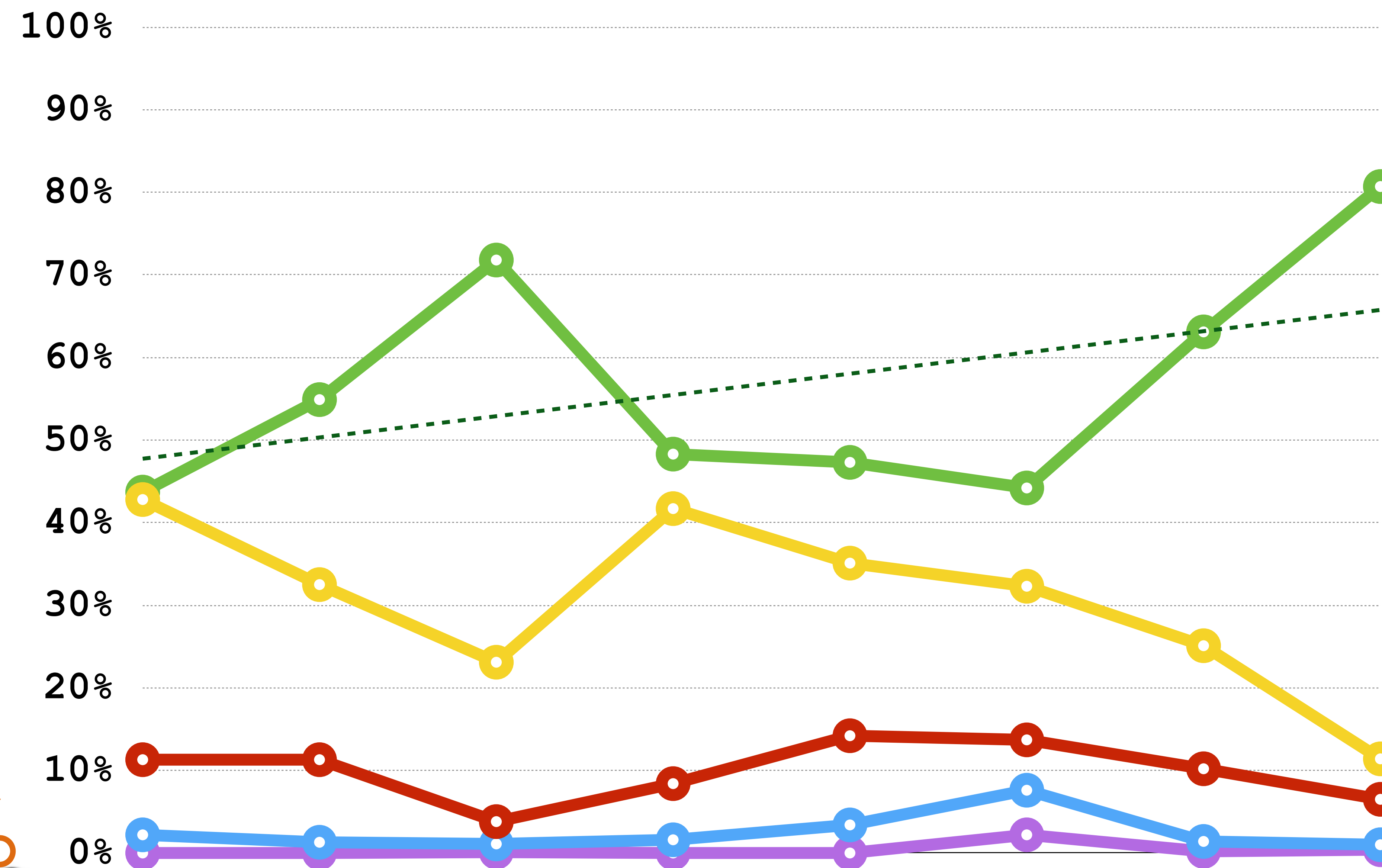
Eljárás befejezések megoszlása KORRUPCIÓS CSELEKMÉNYEK

CSELEKMÉNYEK
száma,
időszakos megoszlása



Eljárás befejezése	Időszak		2007. év		2008. év		2009. év		2010. év		2011. év		2012. év		2013. év		2014. év		2007-2014 összesen		2007-2010 összesen		2011-2014 összesen	
	Szám	Arány	Szám	Arány	Szám	Arány	Szám	Arány	Szám	Arány	Szám	Arány	Szám	Arány	Szám	Arány	Szám	Arány	Szám	Arány	Szám	Arány	Szám	Arány
Összesen	657	100%	886	100%	1 296	100%	896	100%	1 127	100%	1 215	100%	1 693	100%	3 845	100%	11 615	100%	3 735	100%	7 880	100%		
Feljelentés elutasítása	78	11,9%	99	11,2%	46	3,5%	75	8,4%	111	9,8%	97	8,0%	120	7,1%	154	4,0%	780	6,7%	298	8,0%	482	6,1%		
Nyomozás megszüntetés	255	38,8%	286	32,3%	276	21,3%	360	40,2%	281	24,9%	298	24,5%	413	24,4%	400	10,4%	2 569	22,1%	1 177	31,5%	1 392	17,7%		
Vádemelés	311	47,3%	491	55,4%	961	74,2%	447	49,9%	714	63,4%	757	62,3%	1 100	65,0%	1 901	49,4%	6 682	57,5%	2 210	59,2%	4 472	56,8%		
Egyéb befejezés	13	2,0%	10	1,1%	12	0,9%	14	1,6%	20	1,8%	51	4,2%	20	1,2%	23	0,6%	163	1,4%	49	1,3%	114	1,4%		
Elterelés	0	0,0%	0	0,0%	1	0,1%	0	0,0%	1	0,1%	12	1,0%	40	2,4%	1 367	35,6%	1 421	12,2%	1	0,0%	1 420	18,0%		

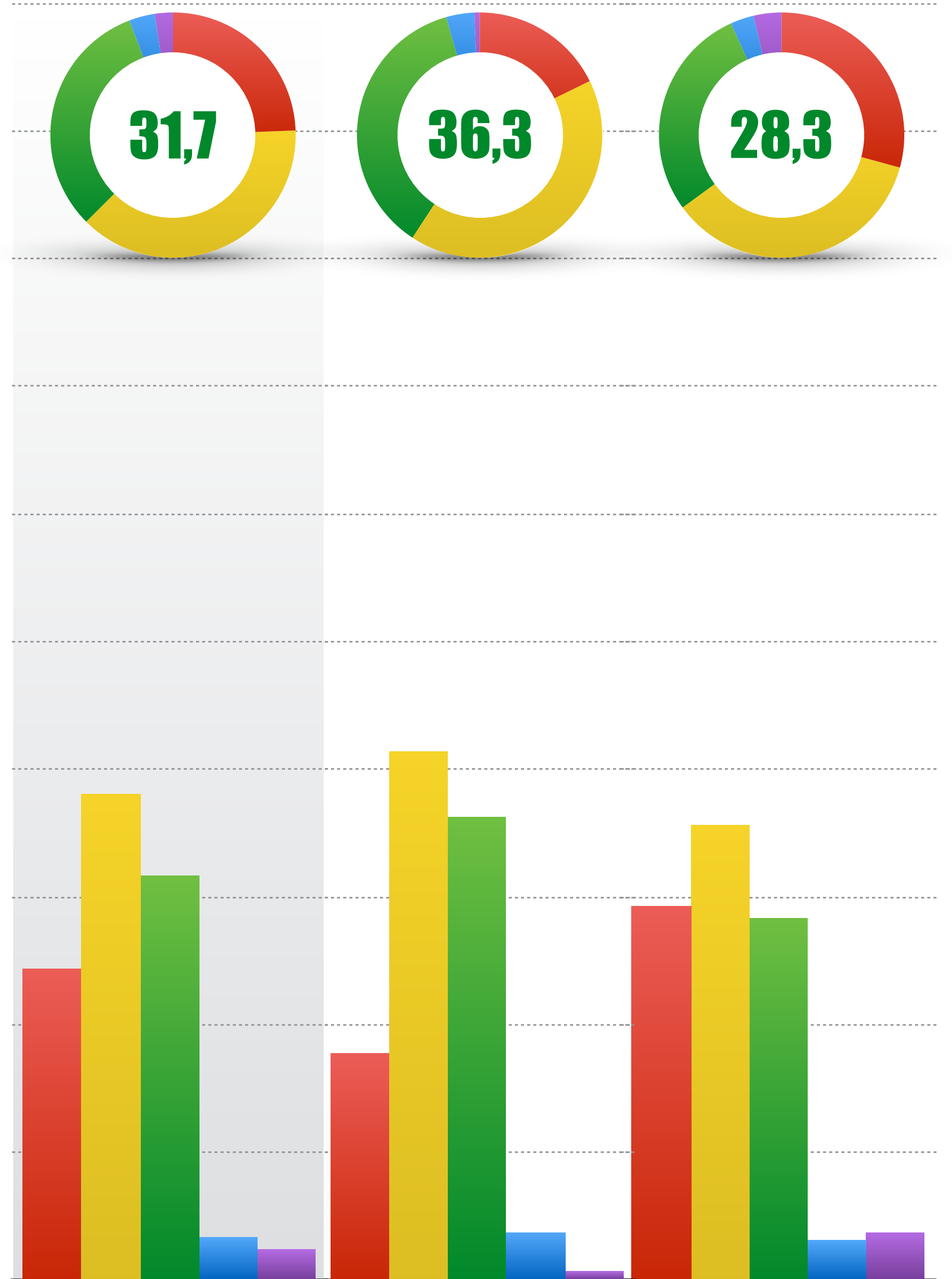
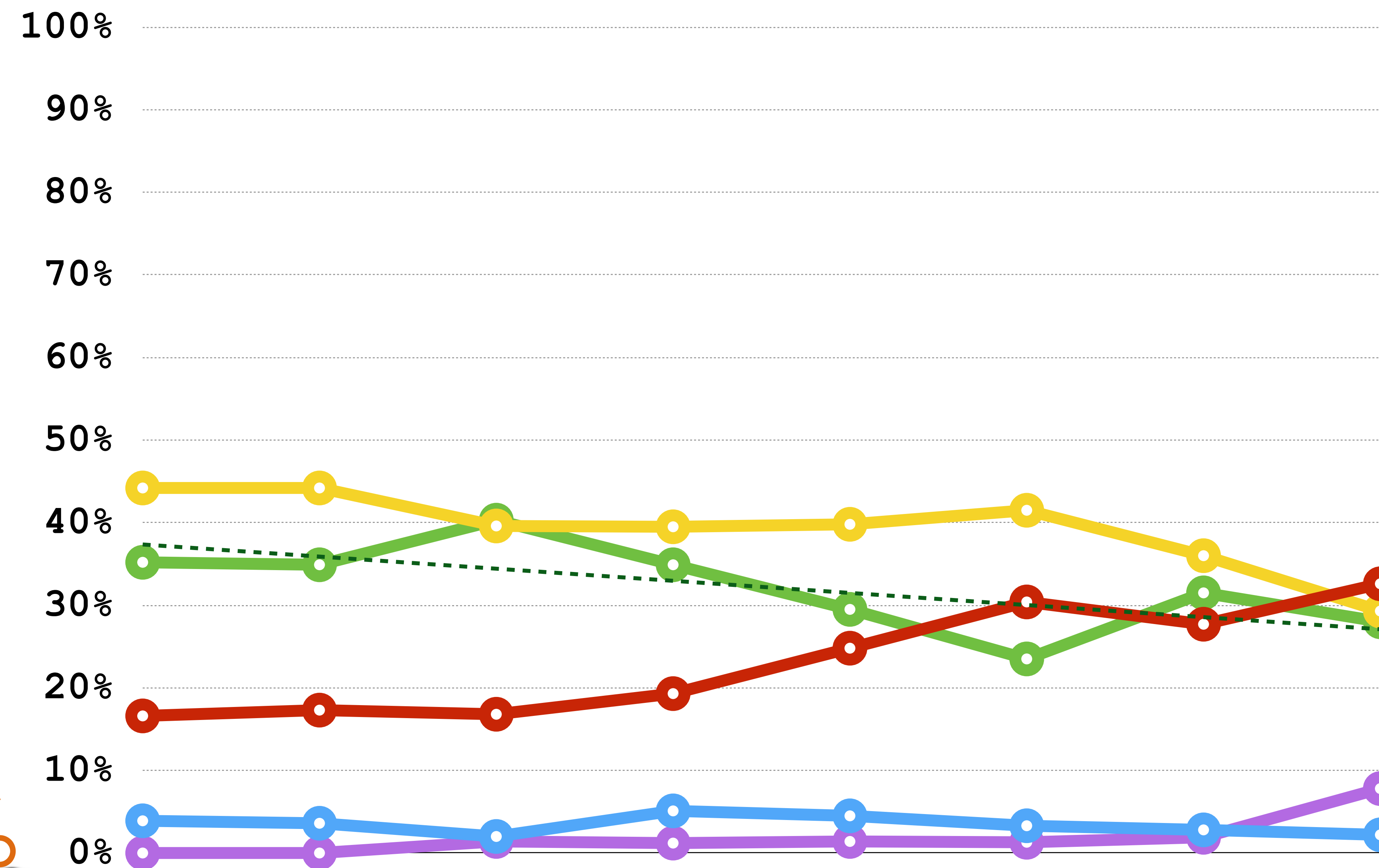
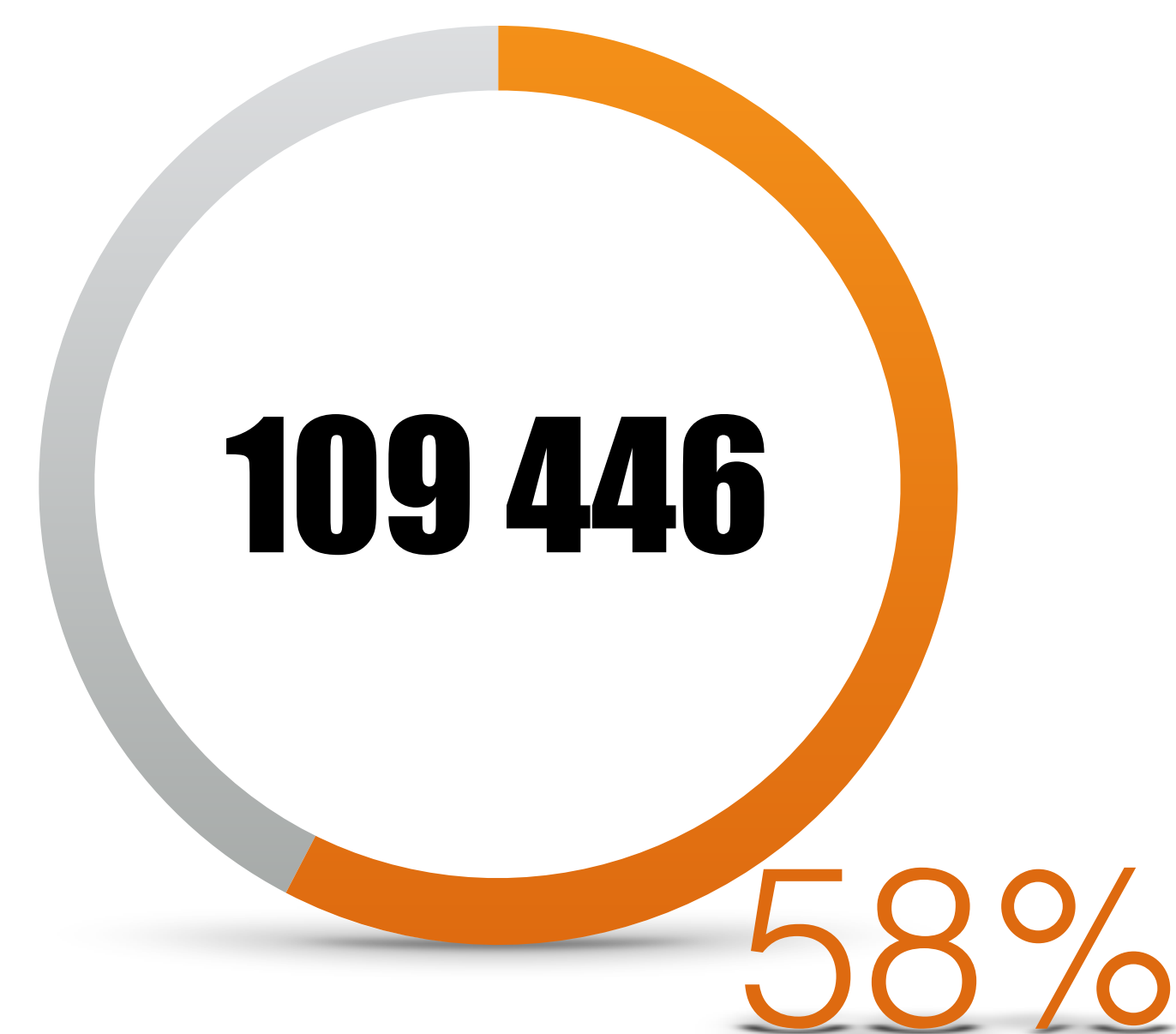
Eljárás befejezések megoszlása AZ atlatszo.hu ÁLTAL MEGJELÖLT 3 KORRUPCIÓS CSELEKMÉNY



Eljárás befejezése	Időszak		2007. év		2008. év		2009. év		2010. év		2011. év		2012. év		2013. év		2014. év		2007-2014 összesen		2007-2010 összesen		2011-2014 összesen	
	Szám	Arány	Szám	Arány	Szám	Arány	Szám	Arány	Szám	Arány	Szám	Arány	Szám	Arány	Szám	Arány	Szám	Arány	Szám	Arány	Szám	Arány	Szám	Arány
Összesen	538	100%	680	100%	817	100%	630	100%	590	100%	554	100%	1 015	100%	1 884	100%	6 708	100%	2 665	100%	4 043	100%		
Feljelentés elutasítása	61	11,3%	77	11,3%	31	3,8%	53	8,4%	84	14,2%	76	13,7%	104	10,2%	123	6,5%	609	9,1%	222	8,3%	387	9,6%		
Nyomozás megszüntetés	230	42,8%	221	32,5%	189	23,1%	263	41,7%	207	35,1%	179	32,3%	255	25,1%	215	11,4%	1 759	26,2%	903	33,9%	856	21,2%		
Vádemelés	235	43,7%	373	54,9%	587	71,8%	304	48,3%	279	47,3%	245	44,2%	640	63,1%	1 520	80,7%	4 183	62,4%	1 499	56,2%	2 684	66,4%		
Egyéb befejezés	12	2,2%	9	1,3%	9	1,1%	10	1,6%	20	3,4%	42	7,6%	14	1,4%	18	1,0%	134	2,0%	40	1,5%	94	2,3%		
Elterelés	0	0,0%	0	0,0%	1	0,1%	0	0,0%	0	0,0%	12	2,2%	2	0,2%	8	0,4%	23	0,3%	1	0,0%	22	0,5%		

Eljárás befejezések megoszlása TELJES CSELEKMÉNYI KÖR Ügyészszégi nyomozások

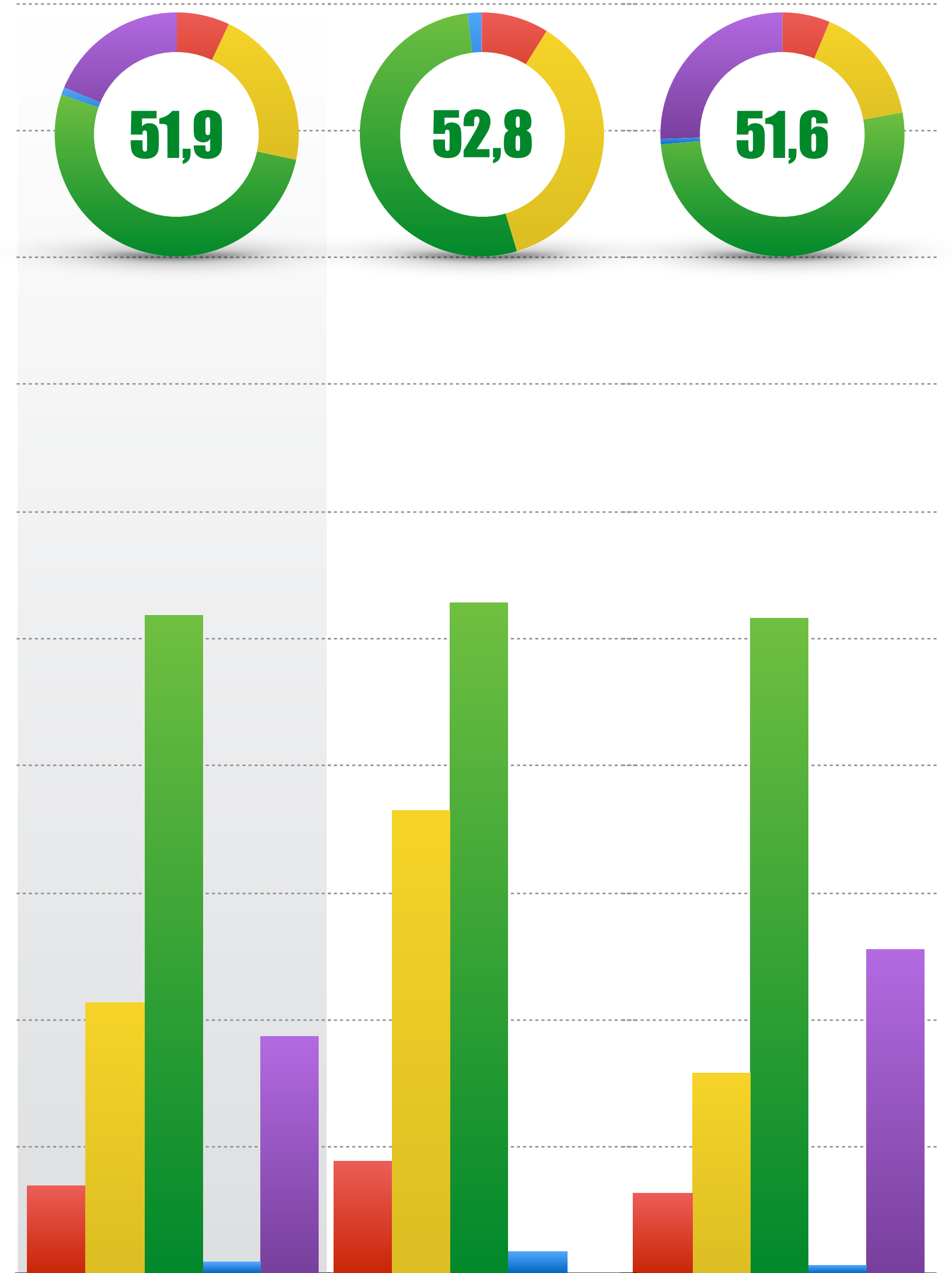
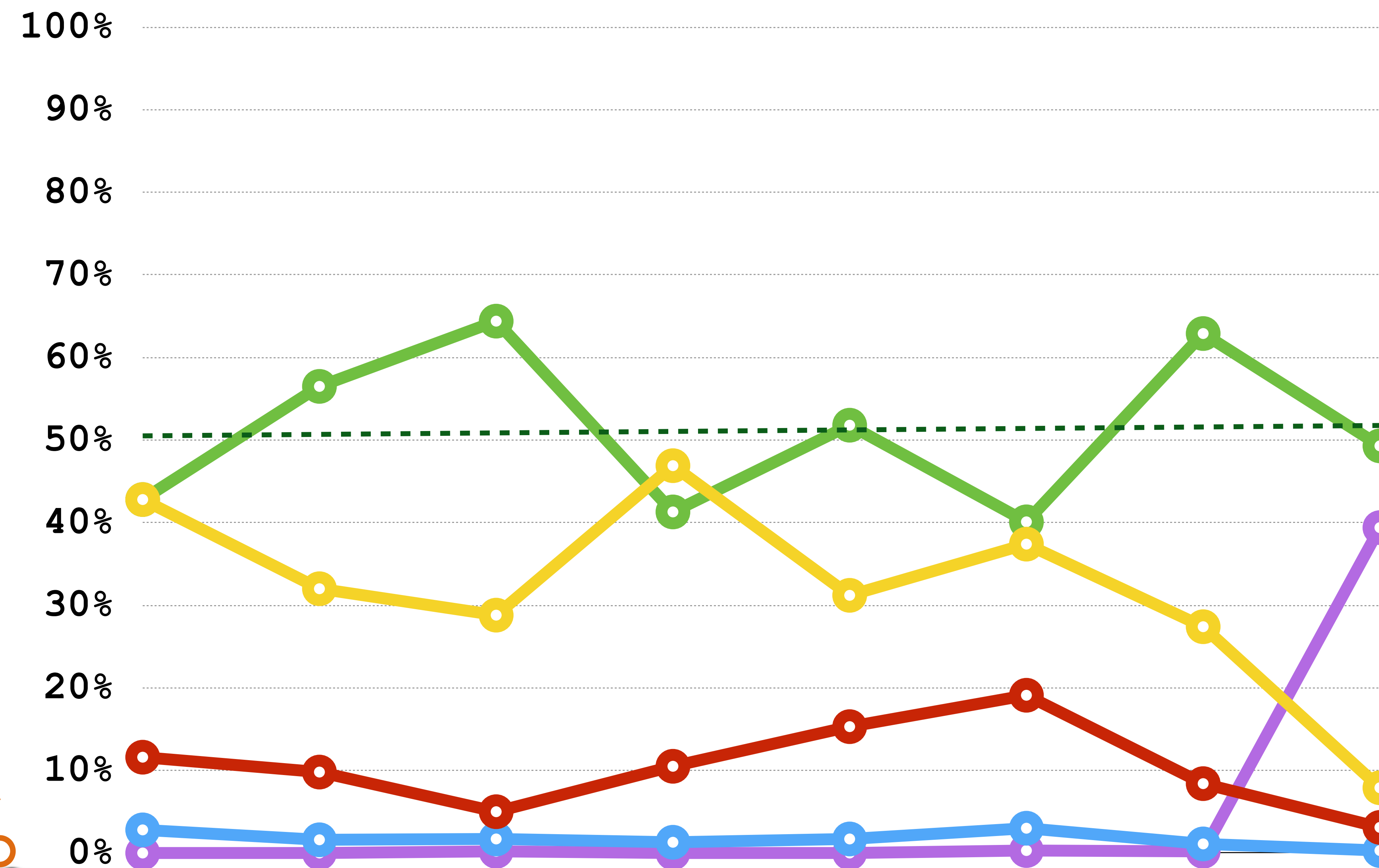
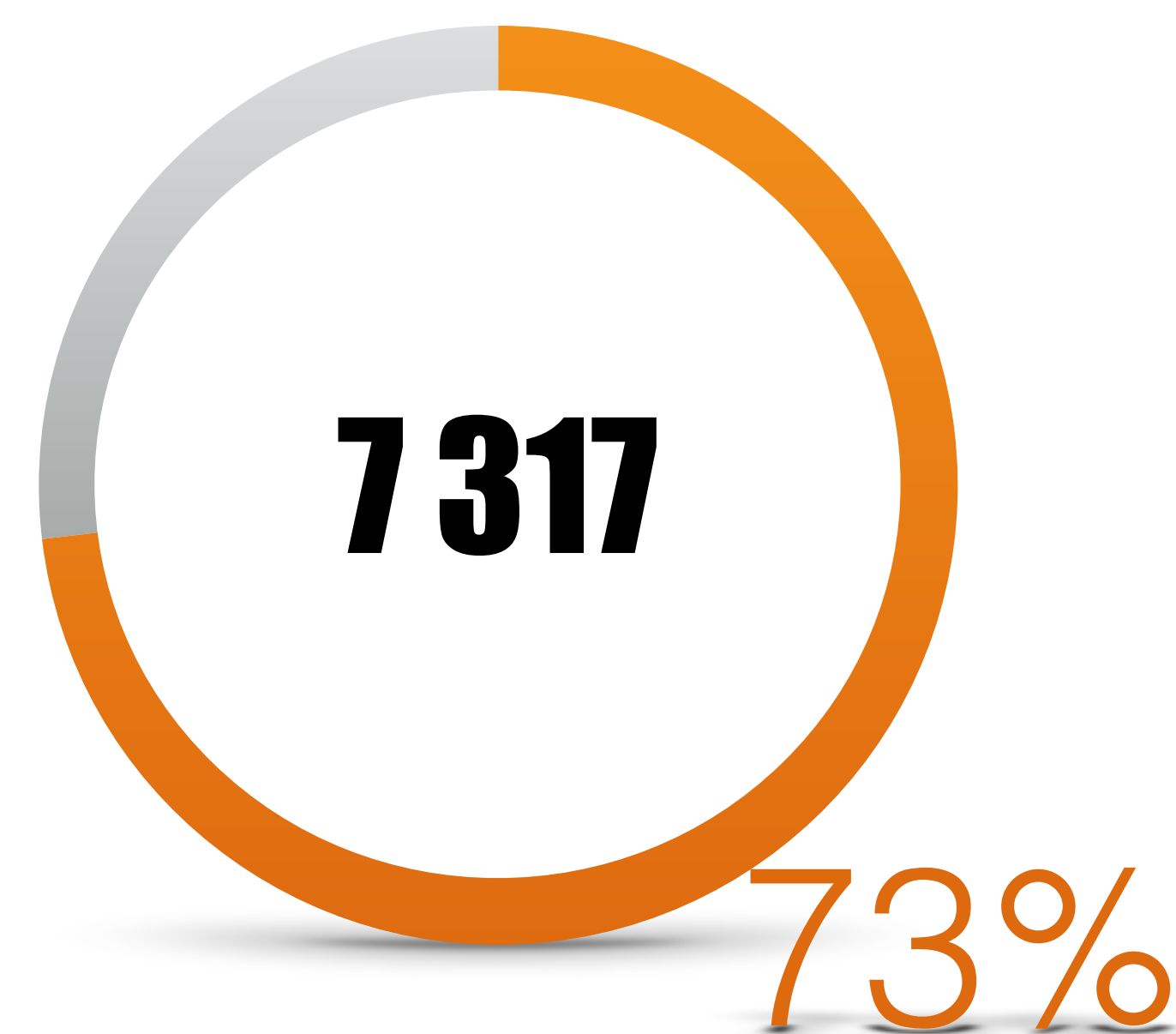
CSELEKMÉNYEK
száma,
időszakos megoszlása



Eljárás befejezése	Időszak		2007. év		2008. év		2009. év		2010. év		2011. év		2012. év		2013. év		2014. év		2007-2014 összesen		2007-2010 összesen		2011-2014 összesen	
	Szám	Arány	Szám	Arány	Szám	Arány	Szám	Arány	Szám	Arány	Szám	Arány	Szám	Arány	Szám	Arány	Szám	Arány	Szám	Arány	Szám	Arány	Szám	Arány
Összesen	9 148	100%	9 733	100%	11 961	100%	15 510	100%	12 802	100%	12 686	100%	16 684	100%	20 922	100%	109 446	100%	46 352	100%	63 094	100%		
Feljelentés elutasítása	1 522	16,6%	1 680	17,3%	2 011	16,8%	2 999	19,3%	3 173	24,8%	3 862	30,4%	4 625	27,7%	6 825	32,6%	26 697	24,4%	8 212	17,7%	18 485	29,3%		
Nyomozás megszüntetés	4 044	44,2%	4 300	44,2%	4 734	39,6%	6 133	39,5%	5 100	39,8%	5 259	41,5%	6 012	36,0%	6 136	29,3%	41 718	38,1%	19 211	41,4%	22 507	35,7%		
Vádemelés	3 221	35,2%	3 398	34,9%	4 819	40,3%	5 406	34,9%	3 778	29,5%	2 976	23,5%	5 249	31,5%	5 854	28,0%	34 701	31,7%	16 844	36,3%	17 857	28,3%		
Egyéb befejezés	361	3,9%	355	3,6%	235	2,0%	787	5,1%	570	4,5%	424	3,3%	473	2,8%	468	2,2%	3 673	3,4%	1 738	3,7%	1 935	3,1%		
Elterelés	0	0,0%	0	0,0%	162	1,4%	185	1,2%	181	1,4%	165	1,3%	325	1,9%	1 639	7,8%	2 657	2,4%	347	0,7%	2 310	3,7%		

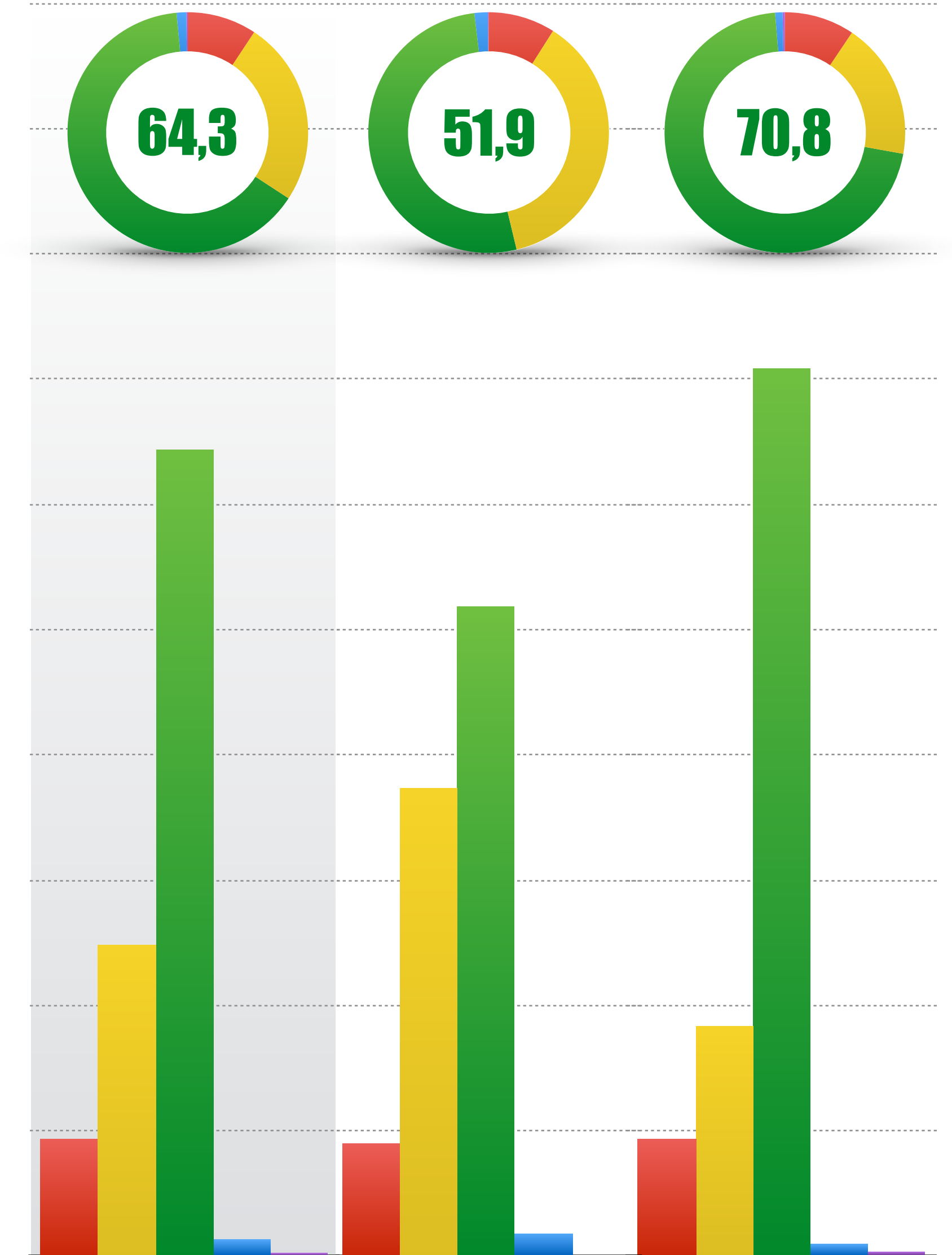
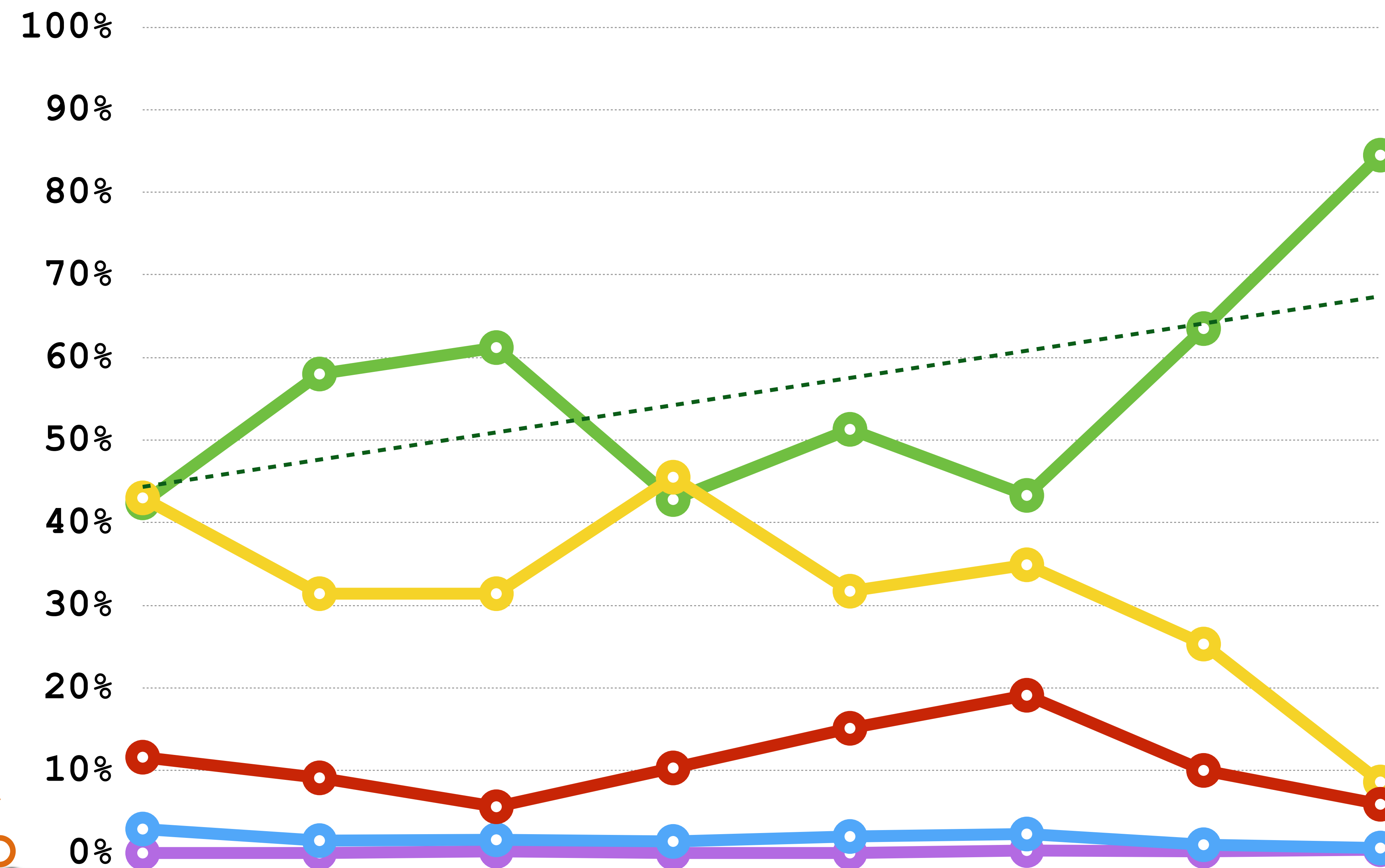
Eljárás befejezések megoszlása KORRUPCIÓS CSELEKMÉNYEK Ügyészségi nyomozások

CSELEKMÉNYEK
száma,
időszakos megoszlása



Eljárás befejezése	2007. év		2008. év		2009. év		2010. év		2011. év		2012. év		2013. év		2014. év		2007-2014 összesen		2007-2010 összesen		2011-2014 összesen	
	Szám	Arány	Szám	Arány	Szám	Arány	Szám	Arány	Szám	Arány	Szám	Arány	Szám	Arány	Szám	Arány	Szám	Arány	Szám	Arány	Szám	Arány
Összesen	353	100%	550	100%	598	100%	465	100%	523	100%	329	100%	1 035	100%	3 464	100%	7 317	100%	1 966	100%	5 351	100%
Feljelentés elutasítása	41	11,6%	54	9,8%	30	5,0%	49	10,5%	80	15,3%	63	19,1%	87	8,4%	106	3,1%	510	7,0%	174	8,9%	336	6,3%
Nyomozás megszüntetés	151	42,8%	176	32,0%	172	28,8%	218	46,9%	163	31,2%	123	37,4%	284	27,4%	274	7,9%	1 561	21,3%	717	36,5%	844	15,8%
Vádemelés	151	42,8%	311	56,5%	385	64,4%	192	41,3%	271	51,8%	132	40,1%	651	62,9%	1 707	49,3%	3 800	51,9%	1 039	52,8%	2 761	51,6%
Egyéb befejezés	10	2,8%	9	1,6%	10	1,7%	6	1,3%	9	1,7%	10	3,0%	11	1,1%	10	0,3%	75	1,0%	35	1,8%	40	0,7%
Elterelés	0	0,0%	0	0,0%	1	0,2%	0	0,0%	0	0,0%	1	0,3%	2	0,2%	1 366	39,4%	1 370	18,7%	1	0,1%	1 369	25,6%

Eljárás befejezések megoszlása
AZ atlatszo.hu ÁLTAL MEGJELÖLT 3 KORRUPCIÓS CSELEKMÉNY
Ügyészségi nyomozások



Eljárás befejezése	Időszak		2007. év		2008. év		2009. év		2010. év		2011. év		2012. év		2013. év		2014. év		2007-2014 összesen		2007-2010 összesen		2011-2014 összesen	
	Szám	Arány	Szám	Arány	Szám	Arány	Szám	Arány	Szám	Arány	Szám	Arány	Szám	Arány	Szám	Arány	Szám	Arány	Szám	Arány	Szám	Arány	Szám	Arány
Összesen	344	100%	528	100%	430	100%	437	100%	458	100%	298	100%	827	100%	1 705	100%	5 027	100%	1 739	100%	3 288	100%		
Feljelentés elutasítása	40	11,6%	48	9,1%	24	5,6%	45	10,3%	69	15,1%	57	19,1%	83	10,0%	101	5,9%	467	9,3%	157	9,0%	310	9,4%		
Nyomozás megszüntetés	148	43,0%	166	31,4%	135	31,4%	199	45,5%	145	31,7%	104	34,9%	209	25,3%	146	8,6%	1 252	24,9%	648	37,3%	604	18,4%		
Vádemelés	146	42,4%	306	58,0%	263	61,2%	187	42,8%	235	51,3%	129	43,3%	525	63,5%	1 440	84,5%	3 231	64,3%	902	51,9%	2 329	70,8%		
Egyéb befejezés	10	2,9%	8	1,5%	7	1,6%	6	1,4%	9	2,0%	7	2,3%	8	1,0%	10	0,6%	65	1,3%	31	1,8%	34	1,0%		
Elterelés	0	0,0%	0	0,0%	1	0,2%	0	0,0%	0	0,0%	1	0,3%	2	0,2%	7	0,4%	11	0,2%	1	0,1%	10	0,3%		